

User Manual for RBI Banking Glossary

Options on secondary navigation bar are as follows:



1. Translate
2. Download Banking Glossary
3. Suggest
4. Help
5. Contact Us

Translate:

A screenshot of the 'Translate' section of the RBI Banking Glossary. It features a title 'Translate' and three radio buttons: 'Words' (selected), 'Abbreviations', and 'Acts'. Below are two dropdown menus: 'Select Source Language' (set to English) and 'Select Target Language' (set to Hindi). A text input field is labeled 'Enter Text:' and contains the placeholder 'Enter text in source language'. A blue 'SUBMIT' button is positioned to the right of the input field. On the left side of the input field, there is a small icon of a screen with a keyboard.

1. In Translate section, three radio buttons are available “**Word**”, “**Abbreviation**” and “**Act**”
2. Users can select any option base on what the user wants to search.
3. Users shall be able to view the Source Language & Target Language Drop downs.
4. Both the drop downs have two options – English & Hindi. For Hindi page, the values of the dropdown shall be in Hindi
5. If source language is selected, the target language shall get selected automatically. E.g., If the user selects English in source language, then automatically Hindi is selected in target Language and vice-versa
6. By default, English language shall be shown selected as source language.
7. If Hindi is selected as source language, the users shall be able to enter Hindi text using on screen keyboard.


Translate

Words
 Abbreviations
 Acts

Select Source Language: Hindi

Select Target Language: English

Enter Text:
Enter text in source language

 **SUBMIT**

- There shall be a keyboard icon available only if user selects Hindi as source language, clicking upon which a on screen keyboard shall appear.


Translate

Words
 Abbreviations
 Acts

Select Source Language: Hindi

Select Target Language: English

Enter Text:
Enter text in source language



- Users shall be able to move the onscreen keyboard on screen.
- Users shall be able to type in the search field using that on screen keyboard only in Hindi.
- Users shall be able to close the on-screen keyboard by clicking on the cross icon on the keyboard.
- Once the user enters at least 3 characters for ‘Words’ and ‘Acts’ and 2 characters for ‘Abbreviations’ in the search field then user shall be provided with a list containing of 7 predictive search results.

English

Hindi

Enter Text:

SUBMIT

- monetarist
- monetary stability
- monetary
- monetary adjustment
- monetary aggregates
- monetary approach
- monetary authority

- User shall be able to select the word from the list. Once the word is selected from the list it shall be populated in the search field.
- Post entering the search keyword in the search field in source language, user needs to click on the ‘Submit’ button.
- Post clicking on the Submit button, users shall be able to view search results in tabular format.

Results:

English Word	Category	Hindi Words
money	Banking	मुद्रा , धन
money at call and short notice	Banking	साग और अल्प सूचना पर प्रविष्टि रहने
money cost	Banking	सैद्धिक लागत
money instruments	Banking	मुद्रा निपटारे
money market	Banking	मुद्रा बाजार
money multiplier	Banking	मुद्रा गुणांक
money on the wings	Banking	अति तेजगति मुद्रा, उड़ती / संकलन मुद्रा
money panic	Banking	मुद्रा अकाल
money back guarantee	Banking	धन वापसी गारंटी
money changer	Banking	मुद्रा परिवर्तक

10 entries • Showing 1 to 10 of 26 entries



- Words / Acts / Abbreviation shall be shown in search results as per the selection of radio button.
- The search results in the table shall appear in alphabetical order and shall show only those results which start with the keywords inserted in the search field.
- Users shall be able to navigate between search pages using the pagination functionality embedded with the search results table.

10 entries • Showing 1 to 10 of 26 entries



- If post clicking on 'Submit' button, there is no result available, an error message shall be shown to the user.

Enter Text:

Results:



No Results Found

Download Banking Glossary:

Download Banking Glossary

English to Hindi ↓ ZIP (3.6 MB)	Hindi to English ↓ ZIP (3.3 MB)	(.NET 4.5) Framework ↓ EXE (982 KB)
Glossary Application ↓ ZIP (865 KB)	Instructions ↓ PDF (758 KB)	

- 1) In this section user shall be able to download the following files:
 - a. English to Hindi - On clicking on the card, a zip shall be downloaded on the users' device. Zip shall contain the following 4 updated PDFs – 3 separate PDF files for Words, Acts and Abbreviations, and another consolidated pdf file which shall include Words, Acts and Abbreviations as separate sections with proper indexing
 - b. Hindi to English - On clicking on the card, a zip shall be downloaded on the users' device. Zip shall contain the following 4 files– 3 separate PDF files for Words, Acts and Abbreviations, and another consolidated pdf file which shall include Words, Acts and Abbreviations as separate sections with proper indexing
 - c. (.NET 4.5) Framework - On clicking on the card, a .exe file shall get downloaded on the users' device.
 - d. Glossary Application - On clicking on the card, a zip file shall get downloaded on the users' device which shall include .exe files for the application. To install the application on your windows-based system, user need to download and follow the 'Instruction' document.
 - e. Instruction - On clicking on the card, Instruction PDF file shall get downloaded on the users' device.

Suggest

1. Users shall be able to suggest a new English word / an alternative Hindi word against an already existing English word on this section of the English Page.
2. On Hindi page, in this section users shall be able to suggest a new Hindi word.


Suggest
Suggest a custom word/phrase that you could not find in the current glossary

New word/phrase Existing word translation

Suggest word/phrase*: Suggest translation (optional):

Enter text in English Enter text in Hindi

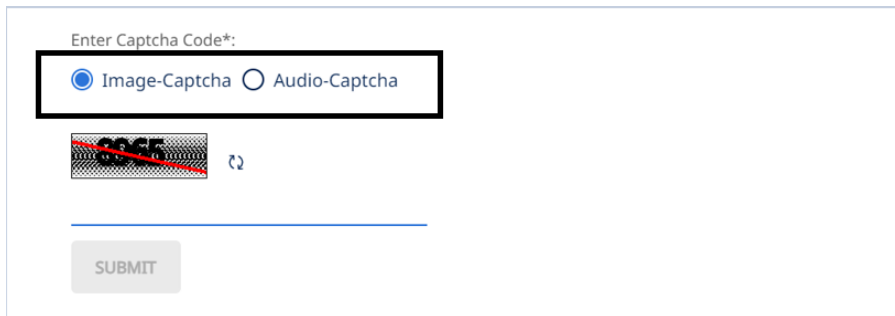
Enter Captcha Code*:
 Image-Captcha Audio-Captcha

 22

New English Word:

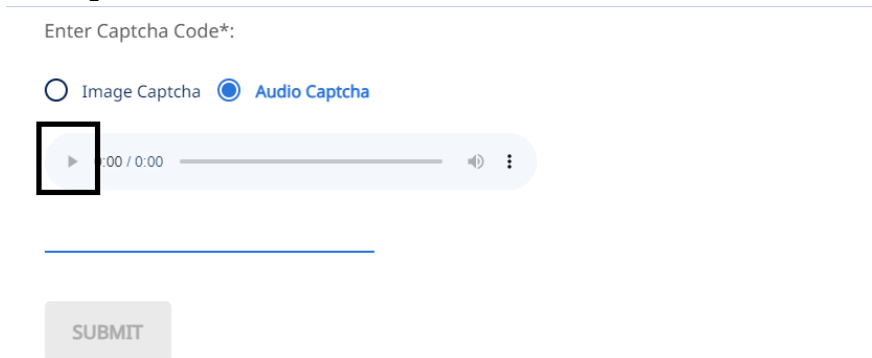
3. User shall enter the new word to be suggested in the 'suggest word / phrase' field.

4. Users shall be able to clear any inserted entry by clicking on the cross icon.
5. User shall be able to suggest a Hindi alternative words/Phrase (optional) against the new English word in the 'Suggest translation (optional)' field.
6. Users shall be able to use onscreen Hindi keyboard to insert text in Hindi
7. Users need to authenticate the captcha before submitting the suggestion for review.
8. Users can switch between Image and Audio captcha by selecting the corresponding radio buttons.



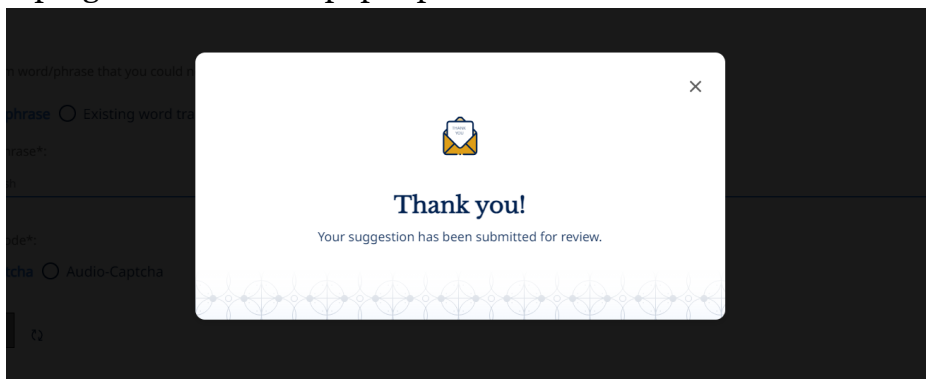
The screenshot shows a form titled "Enter Captcha Code*:". Below the title are two radio buttons: "Image-Captcha" (which is selected) and "Audio-Captcha". Below the radio buttons is a small image of a captcha with a red diagonal line and a refresh icon to its right. Below the image is a horizontal line representing an input field. At the bottom of the form is a "SUBMIT" button.

9. For Image captcha user shall get the captcha code from the image and for Audio captcha the user needs to play the audio to get the code which shall be entered in the captcha field.



The screenshot shows a form titled "Enter Captcha Code*:". Below the title are two radio buttons: "Image Captcha" and "Audio Captcha" (which is selected). Below the radio buttons is an audio player interface with a play button (highlighted by a black box), a progress bar showing "00 / 0:00", and volume and menu icons. Below the audio player is a horizontal line representing an input field. At the bottom of the form is a "SUBMIT" button.

10. Post entering the captcha code user shall click on the Submit button to submit the suggestions.
11. Post submission a confirmation pop up shall be shown to the user.
12. Users shall be able to close the pop up by clicking on the cross icon available on the top right corner of the pop -up.



Existing English Word:

Suggest

Suggest a custom word/phrase that you could not find in the current glossary

New word/phrase Existing word translation

Suggest word/phrase*:

Enter text in English

Suggest translation (optional):

Enter text in Hindi

Enter Captcha Code*:

Image-Captcha Audio-Captcha



SUBMIT

13. User shall click on the 'Existing word translation' radio button to suggest an alternative Hindi word against an already existing English word.
14. User shall enter the existing word to be suggested in the 'Suggest word / phrase' field.
15. Users shall be able to clear any inserted entry by clicking on the cross icon.
16. The platform shall provide predictive search results to the user when the user shall enter at least 3 characters in the 'Suggest word / phrase' field. If the English word does not exist user shall get an error message post clicking of 'SUBMIT' button denoting the English word does not exist.

Suggest

Suggest a custom word/phrase that you could not find in the current glossary

New word/phrase Existing word translation


Suggest word/phrase*:

abcd

I

Suggest translation (optional):

Enter text in Hindi

 The word does not exist in the database

17. If users click on any of the predictive search options, the word / phrase shall be inserted in the text field.
18. User shall be able to suggest a Hindi alternative words/Phrase against the existing English word in the 'Suggest translation' field. User shall use on screen Hindi keyboard to insert the alternative Hindi word.
19. Users need to authenticate the captcha before submitting the suggestion for review.
20. Users can switch between Image and Audio captcha by selecting the corresponding radio buttons.

Enter Captcha Code*:

Image-Captcha Audio-Captcha




SUBMIT

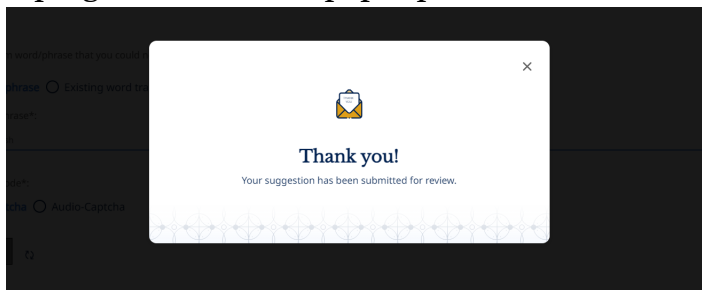
21. For Image captcha user shall get the captcha code from the image and for Audio captcha the user needs to play the audio to get the code which shall be entered in the captcha field.

Enter Captcha Code*:

Image Captcha Audio Captcha



22. Post entering the captcha code user shall click on the Submit button to submit the suggestions.
23. Post submission a confirmation pop up shall be shown to the user.
24. Users shall be able to close the pop up by clicking on the cross icon available on the top right corner of the pop -up.



New Hindi Word:

25. Users shall be able to suggest only a new Hindi word. Suggestion of alternative English word / phrase shall not be there.

सुझाव देना
एक कस्टम शब्द/वाक्यांश सुझाएं जिसे आप वर्तमान शब्दांश में नहीं खोज सकते

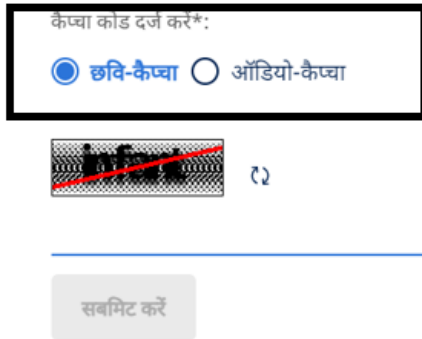
शब्द/वाक्यांश का सुझाव दें*:

कैप्चा कोड दर्ज करें*:
 छवि-कैप्चा ऑडियो-कैप्चा

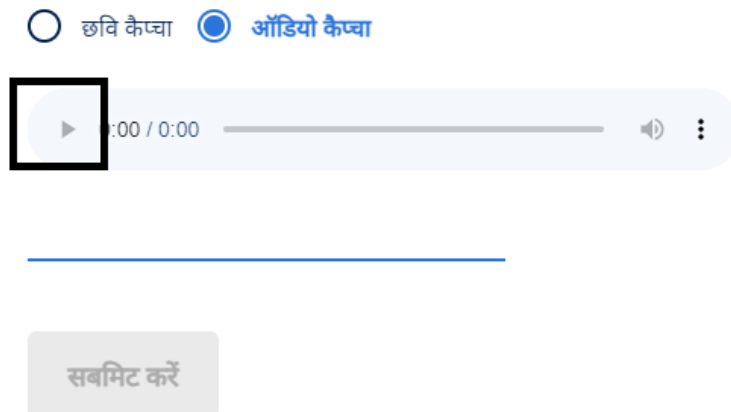


26. User shall enter the new Hindi word in the 'शब्द/वाक्यांश का सुझाव दें*:' field.
27. Users shall be able to clear any inserted entry by clicking on the cross icon.
28. Users shall be able to use on-screen Hindi keyboard to type in Hindi.


29. Users need to authenticate the captcha before submitting the suggestion for review.
30. Users can switch between Image and Audio captcha by selecting the corresponding radio buttons.



31. For Image captcha user shall get the captcha code from the image and for Audio captcha the user needs to play the audio to get the code which shall be entered in the captcha field.



32. Post entering the captcha code user shall click on the Submit button to submit the suggestions.
33. Post submission a confirmation pop up shall be shown to the user.
34. Users shall be able to close the pop up by clicking on the cross icon available on the top right corner of the pop -up.



Help

Help

Find more information or seek help with this website.

User Manual - Abridged version
[↓ PDF \(1.9 MB\)](#)

User Manual - Full version
[↓ PDF \(10.1 MB\)](#)

1. In this section user shall be able to download the following files:
 - a. User manual – Abridged version - User shall be able to click on the ‘User manual – Abridged version’ card. On clicking on the card, abridge version of user manual shall be downloaded on the users’ device in PDF format
 - b. User manual – Full version - User shall be able to click on the ‘User manual – Full version’ card. On clicking on the card, full version of user manual shall be downloaded on the users’ device in PDF format.

Contact Us

Contact Us

General Manager
Reserve Bank of India
Rajbhasha Department, Central Office
C-9, 8th Floor, Bandra-Kurla Complex, Bandra (E)
Mumbai, 400 051

☎ 022-2657 2801
✉ rajbhashaco@rbi.org.in

Share this page:

[📄](#) [✉](#) [🌐](#) [👍](#) [in](#) [f](#)

1. On Contact Us section of the page, users shall be able to view the address details & Contact information (mail ids, Contact numbers).

भारतीय रिज़र्व बैंक बैंकिंग शब्दावली के लिए उपयोगकर्ता मैनुअल

सेकेंडरी नेविगेशन बार पर विकल्प इस प्रकार हैं:



1. अनुवाद
2. बैंकिंग शब्दावली_डाउनलोड करें
3. सुझाएं
4. सहायता
5. संपर्क करें

अनुवाद:

अनुवाद

शब्द संक्षिप्ताक्षर अधिनियम

भाषा से

अंग्रेज़ी

भाषा में

हिंदी

टेक्स्ट दर्ज करें:

स्रोत भाषा में पाठ दर्ज करें

सबमिट करें

1. अनुवाद खंड में, तीन रेडियो बटन "शब्द", " संक्षेपाक्षर " और "अधिनियम" उपलब्ध हैं
2. उपयोगकर्ता जो खोजना चाहते हैं उस पर उपयोगकर्ता कोई भी विकल्प आधार चुन सकते हैं
3. उपयोगकर्ता स्रोत भाषा और लक्ष्य भाषा ड्रॉप डाउन को देख सकेंगे
4. दोनों ड्रॉप डाउन में दो विकल्प हैं - अंग्रेजी और हिंदी. हिंदी पृष्ठ के लिए, ड्रॉपडाउन के वेल्यूज हिन्दी में होंगे
5. यदि स्रोत भाषा चुनी जाती है, तो लक्ष्य भाषा स्वचालित रूप से चुनी जाएगी। उदाहरण के लिए, यदि उपयोगकर्ता स्रोत भाषा में अंग्रेजी चुनता है, तो लक्षित भाषा में स्वचालित रूप से हिंदी चुनी जाती है और विलोमतः
6. डिफ़ॉल्ट रूप से, अंग्रेजी भाषा को चुनी गयी स्रोत भाषा के रूप में दर्शाया जाएगा
7. यदि हिंदी को स्रोत भाषा के रूप में चुना जाता है, तो उपयोगकर्ता स्क्रीन कीबोर्ड का उपयोग कर हिन्दी पाठ प्रविष्ट कर सकेंगे ।

अनुवाद

शब्द संक्षिप्ताक्षर अधिनियम

भाषा से

हिंदी

भाषा में

अंग्रेज़ी

टेक्स्ट दर्ज करें:

स्रोत भाषा में पाठ दर्ज करें



सबमिट करें

8. उपयोगकर्ता द्वारा हिन्दी को स्रोत भाषा के रूप में चुने जाने पर ही एक कीबोर्ड आइकन उपलब्ध होगा , जिस पर क्लिक करने पर एक स्क्रीन कीबोर्ड दिखाई देगा।

अनुवाद

शब्द संक्षिप्ताक्षर अधिनियम

भाषा से

हिंदी



टेक्स्ट दर्ज करें:

स्रोत भाषा में पाठ दर्ज करें



सबमिट करें

9. उपयोगकर्ता स्क्रीन पर ऑनस्क्रीन कीबोर्ड को मूव कर सकेंगे
10. उपयोगकर्ता केवल हिंदी में स्क्रीन कीबोर्ड पर खोज क्षेत्र में टाइप कर सकेंगे
11. उपयोगकर्ता कीबोर्ड पर क्रॉस आइकन पर क्लिक करके ऑन-स्क्रीन कीबोर्ड को बंद कर सकेंगे
12. उपयोगकर्ता द्वारा 'शब्द' और 'अधिनियम' के लिए कम से कम 3 वर्ण और सर्च फील्ड में संक्षेपाक्षर के लिए 2 वर्ण दर्ज करने के बाद, उपयोगकर्ता को 7 अनुमानित खोज परिणामों की सूची प्रदान की जाएगी

English Hindi

Enter Text:

monetarist
monetary stability
monetary
monetary adjustment
monetary aggregates
monetary approach
monetary authority

SUBMIT

13. उपयोगकर्ता सूची में से शब्द का चयन करने में सक्षम होगा। सूची से शब्द चुनने के बाद इसे खोज क्षेत्र में भेजा जाएगा।
14. स्रोत भाषा में खोज क्षेत्र में खोज कीवर्ड दर्ज करने के बाद, उपयोगकर्ता को 'सबमिट करें' बटन पर क्लिक करना होगा
15. 'सबमिट करें' बटन पर क्लिक करने के बाद उपयोगकर्ता टैबुलर फॉर्मेट में खोज परिणाम देख पाएंगे

नतीजा:

अंग्रेजी शब्द	श्रेणी	हिंदी शब्द
money	Banking	मुद्रा , धन
money at call and short notice	Banking	मांग और अल्प सूचना पर प्रतिदेय राशि
money cost	Banking	मौद्रिक लागत
money instruments	Banking	मुद्रा लिखतें
money market	Banking	मुद्रा बाजार
money multiplier	Banking	मुद्रा गुणक
money on the wings	Banking	अति वैश्वल मुद्रा, उड़ती / संचलन मुद्रा
money panic	Banking	मुद्रा आतंक
money back guarantee	Banking	धन वापसी गारंटी
money changer	Banking	मुद्रा परिवर्तक

10 परिणाम • 26 परिणामों में से 1 से 10 तक दिखा रहे हैं

< 1 2 3 >

- रेडियो बटन के चयन के अनुसार खोज परिणामों में शब्द/अधिनियम/ संक्षेपाक्षर दिखाए जाएंगे।
- टेबल में खोज परिणाम वर्णमाला क्रम में दिखाई देगा और केवल उन परिणामों को दिखाएगा जो खोज क्षेत्र में प्रविष्ट कीवर्ड से शुरू होते हैं।
- उपयोगकर्ता खोज परिणाम सारणी के साथ एम्बेड किए गए पेजीनेशन कार्यक्षमता का उपयोग करके खोज पेजों के बीच नेविगेट कर सकेंगे।

10 परिणाम • 26 परिणामों में से 1 से 10 तक दिखा रहे हैं

< 1 2 3 >

- यदि 'सबमिट' बटन पर क्लिक करने के बाद कोई परिणाम उपलब्ध नहीं होता है, तो उपयोगकर्ता को एक त्रुटि संदेश दिखाया जाएगा।

शब्द दर्ज करें:
आर्य

सबमिट करें

नतीजा:



कोई परिणाम प्राप्त नहीं हुआ

बैंकिंग शब्दावली डाउनलोड करें:

बैंकिंग शब्दावली डाउनलोड करें

अंग्रेजी से हिंदी ↓ ZIP (3.6 MB)	हिंदी से अंग्रेजी ↓ ZIP (3.3 MB)	डाउनलोड (.NET 4.5 फ्रेमवर्क) ↓ EXE (66.6 MB)
शब्दावली एप्लीकेशन ↓ ZIP (1.2 MB)	निर्देश ↓ PDF (758 KB)	

- 1) इस खंड में यूज़र निम्नलिखित फाइलों को डाउनलोड करने में सक्षम होगा:
 - a. अंग्रेज़ी से हिंदी: कार्ड पर क्लिक करने पर, उपयोगकर्ताओं के डिवाइस पर एक ज़िप डाउनलोड किया जाएगा। जिप में निम्नलिखित 4 अपडेटेड पीडीएफ – शब्दों, अधिनियम और संक्षेपाक्षर के लिए 3 अलग पीडीएफ फाइलें और एक अन्य समेकित पीडीएफ फाइल होगी, जिसमें शब्द, अधिनियम और संक्षेपाक्षर उचित इंडेक्सिंग के साथ अलग खंड के रूप में शामिल होंगे
 - b. हिंदी से अंग्रेज़ी: कार्ड पर क्लिक करने पर, उपयोगकर्ताओं के डिवाइस पर एक ज़िप डाउनलोड किया जाएगा जिप में निम्नलिखित 4 अपडेटेड पीडीएफ – शब्दों, अधिनियम और संक्षेपाक्षर के लिए 3 अलग पीडीएफ फाइलें और एक अन्य समेकित पीडीएफ फाइल होगी, जिसमें शब्द, अधिनियम और संक्षेपाक्षर उचित इंडेक्सिंग के साथ अलग खंड के रूप में शामिल होंगे
 - c. (.नेट 4.5) फ्रेमवर्क - कार्ड पर क्लिक करने पर, .exe फाइल उपयोगकर्ता के डिवाइस पर डाउनलोड हो जाएगी
 - d. शब्दावली एप्लीकेशन- कार्ड पर क्लिक करने पर, उपयोगकर्ताओं के डिवाइस पर एक ज़िप डाउनलोड होगी जिसमें एप्लीकेशन के लिए .exe फाइलें शामिल रहेंगी। अपने विंडोज़ आधारित सिस्टम पर एप्लीकेशन इंस्टॉल करने के लिए, उपयोगकर्ता को 'निर्देश' दस्तावेज़ डाउनलोड और फॉलो करना होगा।
 - e. निर्देश - कार्ड पर क्लिक करने पर, निर्देश पीडीएफ फाइल उपयोगकर्ता के डिवाइस पर डाउनलोड होगी।

सुझाएं

1. उपयोगकर्ता अंग्रेजी पृष्ठ के इस खंड पर एक नया अंग्रेजी शब्द/ पहले से ही मौजूद अंग्रेजी शब्द के विरुद्ध एक वैकल्पिक हिंदी शब्द का सुझाव दे सकेंगे
2. हिंदी पृष्ठ पर, इस खंड में उपयोगकर्ता एक नया हिंदी शब्द सुझा सकेंगे।

Suggest
Suggest a custom word/phrase that you could not find in the current glossary


New word/phrase Existing word translation

Suggest word/phrase*:

Enter text in English Suggest translation (optional):
Enter text in Hindi

Enter Captcha Code*:

Image-Captcha Audio-Captcha

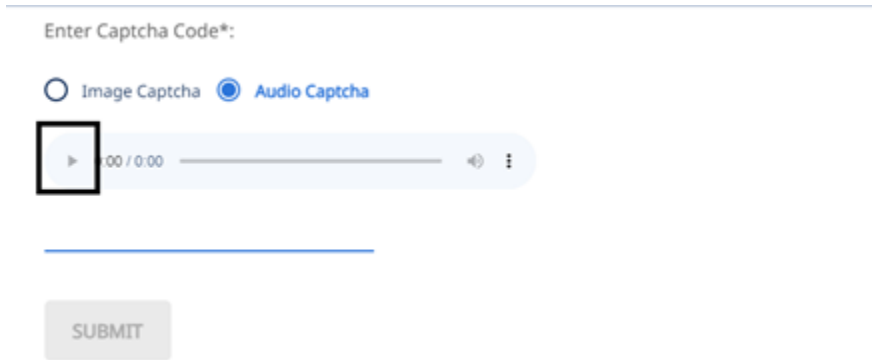


नया अंग्रेजी शब्द:

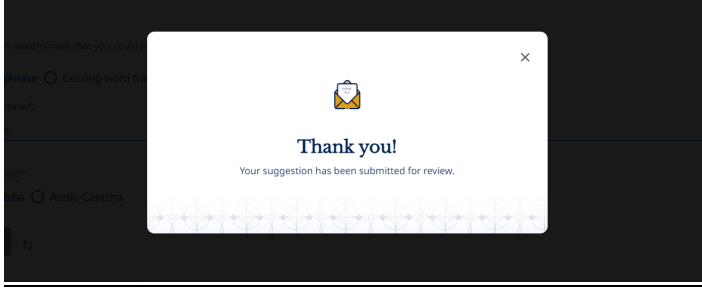
- उपयोगकर्ता 'सुझाव देने वाला शब्द/वाक्यांश' क्षेत्र में सुझाया जाने वाला नया शब्द दर्ज करेगा
- उपयोगकर्ता क्रॉस आइकन पर क्लिक करके किसी भी प्रविष्टि को हटा सकेंगे
- उपयोगकर्ता 'सुझाव देने वाले अनुवाद (वैकल्पिक)' क्षेत्र में नए अंग्रेजी शब्द के विरुद्ध एक हिंदी वैकल्पिक शब्द/वाक्यांश (वैकल्पिक) का सुझाव दे सकेगा
- उपयोगकर्ता हिंदी में टेक्स्ट डालने के लिए ऑनस्क्रीन हिंदी कीबोर्ड का उपयोग कर सकेंगे
- उपयोगकर्ता को समीक्षा के लिए सुझाव सबमिट करने से पहले कैप्चा को प्रमाणित करना होगा।
- उपयोगकर्ता संबंधित रेडियो बटन का चयन करके छवि और ऑडियो कैप्चा के बीच स्विच कर सकते हैं।



- इमेज कैप्चा के लिए उपयोगकर्ता को इमेज से कैप्चा कोड प्राप्त होगा और ऑडियो कैप्चा के लिए उपयोगकर्ता को कोड प्राप्त करने के लिए ऑडियो चलाना होगा जिसे कैप्चा फ़ील्ड में दर्ज किया जाएगा।



- कैप्चा कोड दर्ज करने के बाद उपयोगकर्ता सुझाव सबमिट करने के लिए सबमिट बटन पर क्लिक करेगा।
- सबमिशन के बाद उपयोगकर्ता को एक पुष्टिकरण पॉप अप दिखाया जाएगा।
- उपयोगकर्ता पॉप-अप के ऊपरी दाएं कोने पर उपलब्ध क्रॉस आइकन पर क्लिक करके पॉप अप को बंद करने में सक्षम होंगे।



मौजूदा अंग्रेजी शब्द:

Suggest

Suggest a custom word/phrase that you could not find in the current glossary

New word/phrase Existing word translation

Suggest word/phrase*:

Enter text in English

Suggest translation (optional):

Enter text in Hindi

Enter Captcha Code*:

Image-Captcha Audio-Captcha



SUBMIT

- उपयोगकर्ता पहले से मौजूद अंग्रेजी शब्द के लिए एक वैकल्पिक हिंदी शब्द का सुझाव देने के लिए 'मौजूदा शब्द अनुवाद' रेडियो बटन पर क्लिक करेगा
- उपयोगकर्ता 'सुझाव देने वाला शब्द/वाक्यांश' क्षेत्र में सुझाए जाने वाले मौजूदा शब्द को दर्ज करेगा
- उपयोगकर्ता क्रॉस आइकन पर क्लिक करके किसी भी प्रविष्टि को क्लिक कर सकेंगे
- यह प्लेटफॉर्म उपयोगकर्ता को पूर्वानुमानित खोज परिणाम प्रदान करेगा जब उपयोगकर्ता 'सुझाव देने वाले शब्द/वाक्यांश' फील्ड में कम से कम 3 वर्ण दर्ज करेगा। यदि अंग्रेजी शब्द मौजूद नहीं है, तो अंग्रेजी शब्द का उल्लेख करते हुए 'सबमिट करें' बटन पर क्लिक करने के बाद उपयोगकर्ता को एक त्रुटि संदेश मिलेगा

Suggest

Suggest a custom word/phrase that you could not find in the current glossary

New word/phrase Existing word translation

Suggest word/phrase*:

abcd

I

Suggest translation (optional):

Enter text in Hindi

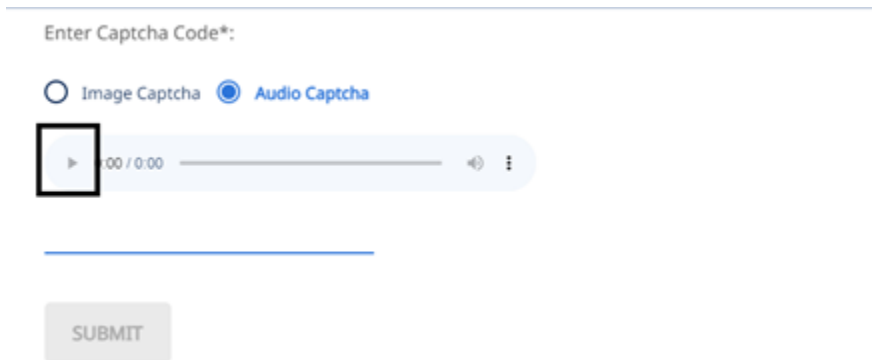
 The word does not exist in the database

- यदि उपयोगकर्ता किसी भी प्रीडिक्टिव खोज विकल्प पर क्लिक करता है, तो टेक्स्ट फील्ड में शब्द/वाक्यांश डाला जाएगा

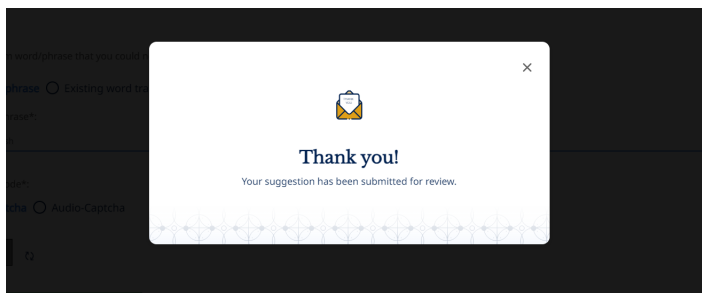
18. उपयोगकर्ता 'अनुवाद सुझाएं' क्षेत्र में मौजूदा अंग्रेजी शब्द के विरुद्ध एक हिंदी वैकल्पिक शब्द/वाक्यांश का सुझाव दे सकेगा। उपयोगकर्ता वैकल्पिक हिंदी शब्द डालने के लिए स्क्रीन हिंदी कीबोर्ड पर उपयोग करेगा
19. उपयोगकर्ताओं को समीक्षा के लिए सुझाव सबमिट करने से पहले कैप्चा को प्रमाणित करना होगा।
20. उपयोगकर्ता संबंधित रेडियो बटन का चयन करके छवि और ऑडियो कैप्चा के बीच स्विच कर सकते हैं।



21. इमेज कैप्चा के लिए उपयोगकर्ता को इमेज से कैप्चा कोड प्राप्त होगा और ऑडियो कैप्चा के लिए उपयोगकर्ता को कोड प्राप्त करने के लिए ऑडियो चलाना होगा जिसे कैप्चा फ़ील्ड में दर्ज किया जाएगा।



22. कैप्चा कोड दर्ज करने के बाद उपयोगकर्ता सुझाव सबमिट करने के लिए सबमिट बटन पर क्लिक करेगा।
23. सबमिट करने के बाद उपयोगकर्ता को पुष्टिकरण पॉप-अप दिखाया जाएगा
24. उपयोगकर्ता पॉप-अप के ऊपरी दाएं कोने पर उपलब्ध क्रॉस आइकन पर क्लिक करके पॉप अप को बंद करने में सक्षम होंगे।



नए हिंदी शब्द:

25. उपयोगकर्ता केवल एक नए हिंदी शब्द का सुझाव दे सकेंगे. वैकल्पिक अंग्रेजी शब्द/वाक्यांश का सुझाव वहां नहीं होगा.

सुझाव देना

एक कस्टम शब्द/वाक्यांश सुझाएं जिसे आप वर्तमान स्वीचरी में नहीं खोज सके

शब्द/वाक्यांश का सुझाव दें*:

हिन्दी में पाठ दर्ज करें

कैप्चा कोड दर्ज करें*:

छवि-कैप्चा ऑडियो-कैप्चा




१२

सबमिट करें

26. उपयोगकर्ता 'शब्द/वाक्यांश का सुझाव दें*:' क्षेत्र में नया हिंदी शब्द दर्ज करेगा.
27. उपयोगकर्ता क्रॉस आइकन पर क्लिक करके किसी भी प्रविष्टि को हटाने में सक्षम होगा।
28. उपयोगकर्ता हिंदी में टाइप करने के लिए ऑन-स्क्रीन हिंदी कीबोर्ड का उपयोग कर सकेंगे.
29. उपयोगकर्ता को समीक्षा के लिए सुझाव सबमिट करने से पहले कैप्चा को प्रमाणित करना होगा।
30. उपयोगकर्ता संबंधित रेडियो बटन का चयन करके छवि और ऑडियो कैप्चा के बीच स्विच कर सकते हैं।

कैप्चा कोड दर्ज करें*:

छवि-कैप्चा ऑडियो-कैप्चा




१२

सबमिट करें

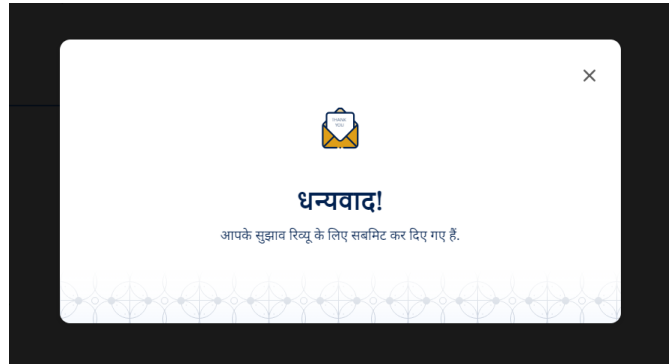
31. छवि कैप्चा के लिए उपयोगकर्ता को छवि से कैप्चा कोड प्राप्त होगा और ऑडियो कैप्चा के लिए उपयोगकर्ता को कोड प्राप्त करने के लिए ऑडियो चलाना होगा जिसे कैप्चा फ़ील्ड में दर्ज किया जाएगा।

छवि कैप्चा ऑडियो कैप्चा



सबमिट करें

32. कैप्चा कोड दर्ज करने के बाद उपयोगकर्ता सुझाव सबमिट करने के लिए सबमिट बटन पर क्लिक करेगा।
33. सबमिट करने के बाद उपयोगकर्ता को पुष्टिकरण पॉप-अप दिखाया जाएगा।
34. उपयोगकर्ता पॉप-अप के ऊपरी दाएं कोने पर उपलब्ध क्रॉस आइकन पर क्लिक करके पॉप अप को बंद करने में सक्षम होंगे।



सहायता

सहायता

अधिक जानकारी प्राप्त करें या इस वेबसाइट से सहायता प्राप्त करें।

उपयोगकर्ता मैनुअल - संक्षिप्त संस्करण

📄 PDF (1.9 MB)

उपयोगकर्ता मैनुअल - संपूर्ण संस्करण

📄 PDF (10.1 MB)

1. इस खंड में उपयोगकर्ता निम्नलिखित फाइलों को डाउनलोड करने में सक्षम होगा:
 - a. उपयोगकर्ता मैनुअल - संक्षिप्त संस्करण – उपयोगकर्ता 'उपयोगकर्ता मैनुअल - संक्षिप्त संस्करण' कार्ड पर क्लिक कर सकेगा। कार्ड पर क्लिक करने पर,

उपयोगकर्ता मैनुअल का संक्षिप्त संस्करण पीडीएफ़ फॉर्मेट में उपयोगकर्ता डिवाइस पर डाउनलोड किया जाएगा

- b. उपयोगकर्ता मैनुअल - संपूर्ण संस्करण – उपयोगकर्ता 'उपयोगकर्ता मैनुअल - संपूर्ण संस्करण' कार्ड पर क्लिक कर सकेगा। कार्ड पर क्लिक करने पर, उपयोगकर्ता मैनुअल का पूरा संस्करण पीडीएफ़ फॉर्मेट में उपयोगकर्ता डिवाइस पर डाउनलोड किया जाएगा.

संपर्क करें

संपर्क करे

महाप्रबंधक

भारतीय रिज़र्व बैंक

राजभाषा विभाग, केंद्रीय कार्यालय

सी-9, आदर्श मंजिल, बांद्रा-कुर्ला संकुल, बांद्रा (पूर्व)

मुंबई, 400 051

☎ 022-2657 2801

✉ rajbhashaco@rbi.org.in

इस पेज को शेयर करें:



1. पृष्ठ के हमसे संपर्क करें खंड पर, उपयोगकर्ता पते का विवरण और संपर्क जानकारी (मेल आईडी, संपर्क नंबर) देख सकेंगे।