

भारत में अनुसूचित वाणिज्य बैंकों
की
मूलभूत सांख्यिकीय विवरणीयाँ



इस प्रकाशन की प्रतियां, उपलब्ध होंगी :

निदेशक, रिपोर्ट्स, समीक्षा और प्रकाशन प्रभाग (बिक्री-अनुभाग),
आर्थिक विश्लेषण और नीति विभाग,
भारतीय रिज़र्व बैंक, अमर बिल्डिंग (तल मंजिल),
पी. एम. रोड, फोर्ट, पोस्ट बॉक्स सं. 1036, मुंबई-400 001

चेक/ड्राफ्ट “भारतीय रिज़र्व बैंक” मुंबई के पक्ष में
आहरित किए जाएं

इस खंड में ‘सी-डी-रोम’ भी उपलब्ध है ।

यह प्रकाशन रिज़र्व बैंक के निम्नलिखित वेबसाइट से भी प्राप्त हो सकता है ।
“<http://www.rbi.org.in>”

मूल्य

- आंतरदेशीय : i) ₹ 285 (सामान्य)
ii) ₹ 335 (डाक खर्च सहित)
- विदेश : i) US \$ 60 (संदेशवाहक खर्च के सहित)
ii) US \$ 25 (पंजीकृत हवाई डाक के खर्च के सहित)

श्री. संजय बोस, निदेशक, बैंकिंग सांख्यिकी प्रभाग,
सांख्यिकी और सूचना प्रबंध विभाग, भारतीय रिज़र्व बैंक,
सी-8/9, बान्द्रा-कुर्ला कॉम्प्लेक्स, पो.बॉ.सं. 8128, बान्द्रा (पूर्व), मुंबई - 400 051. द्वारा प्रकाशित ।
द्वारा मुद्रित : प्रिन्टोग्राफी सिस्टिम्स (इंडिया) प्राइवेट लिमिटेड, 28, मुंबई समाचार मार्ग,
राजा बहादुर बिल्डींग, पहिली मंजिल, फोर्ट, मुंबई - 400 023. © 022-4078 5656

प्राक्कथन

“भारत में अनुसूचित वाणिज्य बैंकों की मूलभूत सांख्यिकीय विवरणियां” यह प्रकाशन बैंकों के कई मुख्य मानदंडों पर कणीय आंकड़े प्रस्तुत करता है। मूलभूत सांख्यिकीय विवरणियां 1 और 2 (मू.सां.वि.1 और 2) द्वारा, बैंकों की शाखाओं से जानकारी संग्रहित की गई है। मू.सां.वि.1 में रु.2 लाख से अधिक ऋण सीमा वाले ऋण खातों का खातावार आंकड़े तथा रु. 2 लाख तक के ऋण सीमा वाले ऋण खातों के व्यवसायवार समेकित आंकड़े शाखावार संग्रहित किये जाते हैं। मू.सां.वि. 2 में कर्मचारी, जमाराशियों के प्रकार और मीयादी जमाराशियों की परिपक्वता के स्वरूप आदि मानदंडों से संबंधित शाखावार आंकड़े संग्रहित किए जाते हैं। मू.सां.वि.1 और 2 के यह आंकड़े वर्ष 1972 से संग्रहित किये जा रहे हैं।

श्रृंखला के इस उनतालिसवे खंड में, 31 मार्च 2010 की अनुसूचित वाणिज्य बैंकों की जमाराशियां और ऋण से संबंधित आंकड़ोंका विस्तृत विवरण प्रस्तुत किया गया है। इस खंड में 36 हजार से अधिक केन्द्रों पर फैले हुए लगभग 87 हजार शाखाओं के 11.8 करोड़ से अधिक ऋण खातों तथा 73.4 करोड़ जमा खातों के आंकड़ों का समावेश किया गया है। यह प्रकाशन, अलग अलग परिमाणों, जैसे खातों का प्रकार, संगठन, ब्याज दर की सीमा तथा ऋण-सीमा के आकार पर व्यवसायवार ऋण आंकड़ोंका विस्तृत ब्योरा प्रस्तुत करता है। इस में व्यवसाय के प्रकार के अनुसार जनसंख्या समूह, बैंक समूह, राज्य और जिला पर आधारित ऋण के आंकड़ों की सूचना भी प्रस्तुत की गई है। इस खंड की एक विशेषता यह है कि इसमें ऋण की मंजूरी और ऋण का उपयोग दोनों के स्थानिक वितरण का समावेश है। यह प्रकाशन सी डी रोम (CD Rom) तथा भारतीय रिज़र्व बैंक वेबसाइट (Web) पर भी उपलब्ध है।

इस प्रकाशन से संबंधित बृहद् कार्य को भा.रि.बैं. के सांख्यिकी और सूचना प्रबंध विभाग के बैंकिंग सांख्यिकी प्रभाग द्वारा पूरा किया गया है। इस प्रकाशन को प्रकाशित करने की प्रक्रिया शुरू करनेवाले मुख्य दल का नेतृत्व निदेशक श्री. एस. बोस, ने किया है। इस दल में श्री. एस. गंगाधरन, सहायक परामर्शदाता, श्री. एस.सरकार, अनुसंधान अधिकारी तथा श्री. एस.ए.एवले और श्रीमती एस.एस.सुर्वे सहायक प्रबंधक सम्मिलित हैं।

इस दल को विशेष सहायक श्रीमती एस.एस. कुलकर्णी, श्रीमती बी. तांबट तथा श्रीमती ए. तिलक आदि का कुशल सहयोग मिला है। इस प्रभाग के अन्य सदस्यों का सहयोग भी सराहनीय रहा है।

डॉ. ए.बी. चक्रवर्ती, प्रभारी परामर्शदाता और डॉ. गौतम चटर्जी, परामर्शदाता, ने सूचना के गुणवत्ता पर जोर देते हुए, इस अंकके प्रकाशन में आवश्यक मार्गदर्शन किया है। मेरा विश्वास है कि पिछले वर्ष के प्रकाशनों की भांति यह खंड भारत में बैंकिंग क्षेत्र में सूचना का एक महत्वपूर्ण स्रोत बनेगा।

दीपक मोहंती

कार्यपालक निदेशक

भारत में अनुसूचित वाणिज्य बैंकों की 1 और 2 मूलभूत सांख्यिकीय विवरणियां प्रस्तावना

1. इस खंड में, जो कि इस (श्रृंखला) में उनतालिसवां है, 31 मार्च 2010 की अनुसूचित वाणिज्य बैंकों की जमाराशियों और ऋण से संबंधित व्यापक आंकड़े तथा बैंको के कर्मचारियों की संख्या से संबंधित जानकारी प्रस्तुत है। ये आंकड़े भारत के अनुसूचित वाणिज्य बैंकों के कार्यालयों से, जिनमें क्षेत्रीय ग्रामीण बैंक शामिल हैं, मूलभूत सांख्यिकीय विवरणियां (बीएसआर) 1 और 2, वार्षिक सांख्यिकीय सर्वेक्षण के माध्यम से संग्रहित किये गये हैं। प्रकाशन के पूर्ववर्ती शीर्षक, अर्थात् 'बैंकिंग सांख्यिकी' को मार्च 2000, खंड 29 को परिवर्तित करके 'भारत में अनुसूचित वाणिज्य बैंकों की मूलभूत सांख्यिकीय विवरणियां' कर दिया गया है। ऐसा करने का उद्देश्य यह रहा है कि इस खंड में प्रकाशित आंकड़ों के स्रोत तथा प्रकृति को उजागर किया जाए तथा बैंक के एक दूसरे प्रकाशन, अर्थात् 'भारत में बैंको से संबंधित सांख्यिकीय सारणियां', जो कि विभिन्न सांविधिक विवरणियों तथा अन्य सांख्यिकीय विवरणियों के माध्यम से संग्रहित आंकड़ों पर आधारित हैं, उसके मूल अंतर को स्पष्ट किया जाए। बैंकिंग सांख्यिकी के संबंध में बैंक के अन्य प्रकाशनों के बारे में सूचना परिशिष्ट में दी गयी है।

2. बैंकिंग क्षेत्र की नीति में हुए परिवर्तनों और अन्य गतिविधियों के अनुसार तथा राष्ट्रीय औद्योगिक वर्गीकरण (एन.आई.सी.) 2004 के अनुरूप समान कोडिंग प्रणाली स्वीकार करने हेतु मू.सां.वि. 1 विवरणी में मार्च 2008 के सर्वेक्षण से संशोधन किया गया है। जिसकी उल्लेखनीय विशेषताएँ इस प्रकार हैं।

क. किसान क्रेडिट कार्ड, सामान्य क्रेडिट कार्ड तथा अन्य क्रेडिट कार्ड, खाते के प्रकार में मौजूदा व्यक्तिगत क्रेडिट कार्ड के साथ शामिल किये गये हैं।

ख. उधारकर्ता के संगठन की कूट संख्या पुनर्रचित की गयी है। सार्वजनिक, निजी और सहकारी क्षेत्र के

अंतर्गत, वित्तीय और गैर वित्तीय संगठनों की परिभाषा की गई है। स्वयं सहायता समूह (एस.एच.जी.) सूक्ष्म वित्त संस्थाएं (एम.एफ.आइ.) के लिये अलग कूट संख्या सम्मिलित की गयी है।

ग. व्यवसाय / कार्यकलाप कूट प्रणाली पुनःसंगठित की गई है। व्यक्तिगत ऋण दो अलग समूहों में विभाजित किये गये हैं, स्टाफ ऋण और स्टाफ-सदस्यों को छोड़कर। मरम्मत और अनुरक्षण सेवाएं अलग प्रभागों में समूहित की गई हैं।

घ. कृषि को दिये गये अप्रत्यक्ष वित्त, आर.पी.सी.डी. के नविनतम परिपत्र संख्या आर.पी.सी.डी. प्लान बीसी. 84/04.09.01/2006-07 दिनांक 30.4.2007 और आर.पी.सी.डी. प्लान बीसी. 42/04.09.01/2007-08 दिनांक 12.12.2007 के तहत, पुनर्रचित किये गये हैं। आवास के अप्रत्यक्ष वित्त तथा लघु उद्यम क्षेत्र के आंकड़े (कॅचुअर) करने के लिए नयी कूटसंख्या प्रस्तुत की गयी है।

ङ. कृषि और इससे जुड़े कार्यकलाप तथा अन्य प्रयोजनों के ऑन-लेंडिंग ऋणों के लिए क्षेत्रीय ग्रामीण बैंकों के ऋणों को अलग अलग समूहित किया गया है।

च. कृषि और इससे जुड़े कार्यकलापों, लघु व सूक्ष्म उद्यमों, आवास क्षेत्र, शैक्षिक तथा अन्य सामान्य प्रयोजनों को ऑन-लेंडिंग ऋणों के आधार पर गैर-बैंकिंग वित्तीय कंपनियों (एन.बी.एफ.सी.) के ऋणों का वर्गीकरण किया गया है।

छ. 'ऋण खातों का स्वरूप' के जगह पर उधार लेनेवाली इकाई के आकार पर आधारित नयी 'उधारकर्ता की श्रेणी' प्रस्तुत की गई है।

ज. जमानती, गैर जमानती ऋणों के आंकड़े कैप्चुअर करने के लिए एक नया मानदंड 'प्रतिभूती गिरवी रखना / ऋणों के लिए गारंटी कि स्थिति' प्रस्तुत किया गया है।

झ. 'ऋणों के स्थिर / अस्थिर ब्याज दर' के आंकड़ों को कैप्चुअर करने के लिए एक फ्लैग प्रस्तुत किया गया है।

मू.सां.वि.-1 भाग ख भी संशोधित की गई है। मू.सां.वि.-1 क के कार्यकलाप / व्यवसाय के कोडिंग प्रणाली में हुए परिवर्तन के कारण, मू.सां.वि.-1 भाग ख के 2 अंकी कूट की जगह 3 अंकी कूट प्रस्तुत किये हैं जिनमें कुछ नये कूट शामिल किए हैं। तथापि सभी संशोधित कूटों के आंकड़े इस प्रकाशन में शामिल नहीं किये गये हैं।

इस खण्ड के कई सारणियों में प्रस्तुत किये गये आंकड़े 2008 से पूर्व वर्षों के सारणियों के आंकड़ों से पूरी तरह मेल नहीं खाते हैं।

मार्च 2009 खण्ड से सारणियों में विस्तृत कार्यकलाप/व्यवसाय के अनुसार कई नये क्षेत्र शामिल किये गये हैं।

3. मू.सां.वि.-1 कुल बैंक ऋण से संबंधित है और उसमें मीयादी ऋण, नकदी ऋण, ओवर ड्राफ्ट, खरीदे और भुनाये गये बिल, नयी बिल बाजार योजना के अंतर्गत पुनः भुनाये गये बिल एवं बैंकों से देय राशियां शामिल है जब कि, भारत में रिज़र्व बैंक अधिनियम, 1934 की धारा 42(2) के अंतर्गत विवरणियों पर आधारित बैंक ऋण के आंकड़ों में बैंको से देय राशियां तथा नयी बिल मार्केट योजना के अंतर्गत पुनः भुनाये गये बिल शामिल नहीं हैं। मू.सां.वि.-1 विवरणी दो भागों में विभाजित की गयी है-भाग क और भाग ख (मू.सां.वि.1क और मू.सां.वि.1ख नाम से)। वर्ष 1998 तक, मू.सां.वि.-1 क में रु.25,000 से ज्यादा व्यक्तिगत ऋण सीमा वाले उधार खातों का समावेश था। लेकिन मार्च 1999 सर्वेक्षण

से ऋण सीमा में परिवर्तन होने के फलस्वरूप अनुसूचित वाणिज्य बैंकों में क्षेत्रीय ग्रामीण बैंकों को छोड़कर मू.सां.वि.-1 क में, रु.2 लाख से ज्यादा ऋण सीमा वाले व्यक्तिगत खातों का समावेश है। क्षेत्रीय ग्रामीण बैंकों के लिए ऋण सीमा तब रु. 25000 तक ही रखी थी। ऋण सीमा में परिवर्तन होने के फलस्वरूप, मार्च 2002 के पश्चात क्षेत्रीय ग्रामीण बैंकों के लिये भी मू.सां.वि.-1क में ऋण सीमा रु. 2 लाख की गयी है। मू.सां.वि.-1क में उधार खातों से संबंधित जानकारी, जैसे ऋण के उपयोग का स्थान (जिला और जनसंख्या समूह), खाते का प्रकार, संगठन का प्रकार, व्यावसायिक श्रेणी, उधारकर्ता की कूट श्रेणी, जमानती / गैर-जमानती ऋण कूट, स्थिर / अस्थिर ब्याज दर का फ्लैग, ब्याज दर, ऋण सीमा और बकाया राशि इन विभिन्न विशेषताओं के साथ संकलित की जाती है। मू.सां.वि. 1 ख में रु. 2 लाख तक की व्यक्तिगत ऋण सीमा वाले खातों के संबंध में जानकारी व्यापक व्यावसायिक श्रेणियों के लिए समेकित रूप में प्राप्त की जाती है। मू.सां.वि.-1ख में ऋण सीमा के आकार पर आधारित दो अलग वर्ग हैं जो कि एक रु. 25000/- तक और दूसरा रु. 25000/- से अधिक और रु. 2 लाख तक। लघु उधार खातों से संबंधित जानकारी सभी अनुसूचित वाणिज्य बैंकों से (क्षेत्रीय ग्रामीण बैंकों सहित) मू.सां.वि.-1ख से प्राप्त की गयी है।

4. मू.सां.वि.-2 में प्रत्येक बैंक कार्यालय जमाराशियों की जानकारी चालू, बचत एवं मीयादी जमाराशियों में विभाजित करके प्रस्तुत करता है। महिलाओं के जमा खातों संबंधी जानकारी अलग से दी गयी है। इस विवरणी में विभिन्न परिपक्वता अवधियों के अनुसार मीयादी जमाराशियों की जानकारी के भी आंकड़े दिए जाते हैं। इसके अतिरिक्त, मू.सां.वि.-2 में, विवरणी की संदर्भ तारीख को अलग-अलग बैंक कार्यालयों के लिंग और श्रेणी (अर्थात अधिकारी, लिपिकीय और सहायक) के अनुसार स्टाफ संख्या संबंधी जानकारी संकलित की जाती है। जमाराशियों में अंतर बैंक जमाराशियां शामिल

नहीं हैं। चालू जमाराशियों में निम्नलिखित शामिल हैं: (i) मांग पर या 14 दिनों से कम की सूचना पर आहरित की जाने वाली जमाराशियां (बचत जमाराशियों को छोड़कर) या 7 दिनों से कम तक की परिपक्वता अवधि वाली मीयादी जमाराशियां, (ii) 14 दिनों तक आहरित की जा सकने वाली मांग जमाराशियां (iii) अदावी जमाराशियां, (iv) अतिदेय सावधि जमाराशियां, (v) नकदी ऋण और ओवर ड्राफ्ट खातों में ऋण शेष और, (vi) यदि जमाराशियों के स्वरूप में हो तो असमायोजित आकस्मिकता खाते। बचत जमाराशियां वो हैं जो बैंकों द्वारा उनकी बचत बैंक जमाराशि नियमावली के अंतर्गत स्वीकृत की जाती हैं। कम से कम 7 दिनों तथा उसके ऊपर की नियत परिपक्वता अथवा कम से कम 14 दिनों की नोटिस की शर्त वाली जमाराशियां, मीयादी जमाराशियां हैं। इनमें (क) 14 दिनों की नोटिस के बाद देय जमाराशियां (ख) नकदी प्रमाणपत्र (ग) संचयी और आवर्ती जमाराशियां (घ) कुरी और चिट जमाराशियां और (ङ) मीयादी जमाराशियों के रूप में विशेष जमाराशियां भी शामिल हैं। सिध्दांत रूप से मू.सां.वि.-2 में दर्शायी गयी जमाराशियां और धारा 42(2) में दी गयी कुल जमाराशियां एक समान ही है। मू.सां.वि.-2 में, व्यापक ब्याज दर सीमा, तथा जमाराशियों के आकार के अनुसार, बैंक शाखाएं मीयादी जमाराशियोंका वर्गीकरण देती है। इन आंकड़ों के आधार पर इस खंड में ब्याज दर सीमा और जमाराशियोंके आकार के अनुसार मीयादी जमाराशियों का प्रतिशत वितरण दर्शाने वाली सारणी प्रस्तुत की गयी है। मीयादी जमाराशियों के उर्वरित परिपक्वता के आंकड़े, जो मार्च 2003 में समाविष्ट किए गये, इस विवरणी के भाग - v द्वारा, अनुसूचित वाणिज्य बैंकों के कम्प्यूटरीकृत शाखाओं से संकलित किए गये हैं और उसका प्रतिशत वितरण इस खंड में प्रस्तुत किया गया है।

5. मार्च 2010 के अंतिम दिन को कार्यरत अनुसूचित वाणिज्य बैंकों के 86,960 कार्यालयों में से 78,540 कार्यालयों से मू.सां.वि.-1 विवरणी प्राप्त हुई है। 80,446 कार्यालयों से मू.सां.वि.-2 विवरणी प्राप्त हुई है। सूचना

न देनेवाले कार्यालयों के मामले में, आंकड़े सर्वेक्षण के पिछले दौर के आधार पर तथा तिमाही विवरणी में उपलब्ध, 31 मार्च 2010 की कुल जमाराशियां और सकल बैंक ऋण (मू.सां.वि.-7) संबंधी जानकारी के आधार पर अनुमानित किये गये हैं।

खंड की रूपरेखा

6. इस खंड में पांच भिन्न अनुभाग हैं जो कि विभिन्न श्रेणी संबंधी उनके विशेष वर्गीकरण के अनुसार अनुसूचित वाणिज्य बैंकों के ऋण एवं जमाराशियों के आंकड़े प्रदर्शित करते हैं। इस खंड के अनुभाग 1 में वाणिज्य बैंकिंग अखिल भारतीय और राज्य स्तर पर जमाराशियां और ऋण संबंधी सारांश आंकड़ों के संबंध में सामान्य जानकारी प्रस्तुत है। अनुभाग 2 में जनसंख्या समूह और बैंक समूह के अनुसार वर्गीकृत जमाराशियां और बकाया ऋण का राज्य और जिलावार वितरण दिया गया है। अनुभाग 3 में जमाराशियों के प्रकार के अनुसार जमाराशियों के वितरण पर आंकड़े प्रस्तुत हैं। अनुभाग 4 में विभिन्न विशेषताएं जैसे ऋण सीमा का ब्याज दर, संगठन का प्रकार, खाते का प्रकार, बैंक समूह, राज्य और जनसंख्या समूहवार, आदि के अनुसार बकाया ऋण का वर्गीकरण दिया गया है। अनुभाग 5 में, इन्हीं आंकड़ों का उधारकर्ता के व्यवसाय के अनुसार और वर्गीकरण किया है। जिलावार और व्यवसाय के अनुसार बकाया ऋण का वितरण भी अनुभाग 5 में दिया गया है।

7. मू.सां.वि.-1 क विवरणी जिला और जनसंख्या समूह की पहचान कराती है जहां ऋण का उपयोग हुआ है। तथापि ऐसी जानकारी मू.सां.वि.-1 ख विवरणी में संकलित नहीं की जा रही है। इन खातों के संबंध में, जो अपेक्षा से अधिक लघु आकार के हैं, यह मान लिया जाता है, कि उसी स्थानपर ऋण का उपयोग किया जाता है, जहांसे उसे मंजूरी दी गयी हो। राज्य और जनसंख्या समूहवार ऋण संबंधी आंकड़े उपयोग के स्थान पर आधारित हैं। जब कि अनुभाग 2 में ऋण, मंजूरी के स्थान के आधार पर है। अनुभाग 1 में ऋण को जमाराशियों के साथ प्रस्तुत

करते समय (सारणी 1.3, 1.4 और 1.5) ऋण के आंकड़े, मंजूरी के स्थान पर आधारित है और अलग से प्रस्तुत करते समय (सारणी 1.10 और 1.11) ये उपयोग के स्थान पर आधारित है। सारणी 1.6 से 1.8 में ऋण के आंकड़े मंजूरी तथा उपयोग दोनों की स्थानों के आधारपर दिये गये हैं ताकि तुलना करने में सुविधा हो। 'सारणियों पर टिप्पणियां' में ऋण के सारणियों की सूची प्रस्तुत हैं जो ऋण के मंजूरी की जगह तथा उपयोग में लायी जगह के अनुसार सारणियाँ दर्शाती है।

व्याख्यात्मक टिप्पणियां

8. उक्त खंड के विभिन्न अनुभागों में प्रस्तुत कुछ सारणियों के संबंध में संक्षिप्त व्याख्यात्मक टिप्पणियां नीचे प्रस्तुत हैं।

इस खंड के अनुभाग 1 की सारणी 1.1 में सारणियों पर टिप्पणियां में दिये गये ब्यौरे के अनुसार विभिन्न स्रोतों से संकलित आंकड़ों के आधार पर वाणिज्य बैंकिंग की प्रगति एक नजर में प्रस्तुत की गयी है। सारणी 1.9 में विस्तृत रूप में व्यवसाय के अनुसार बकाया ऋण का वर्गीकरण दिया गया है। सारणियां 1.13, 1.14 और 1.15 में अनुसूचित वाणिज्य बैंको की बकाया राशियों का क्रमशः उनके ब्याजदर की सीमा, खाते का प्रकार और संगठन के अनुसार रु. 2 लाख से ज्यादा व्यक्तिगत ऋण सीमा वाले खातों का अधिक संक्षिप्त रूप में वितरण दिया है। सारणी 1.16 में लघुउधार खातों का उनके ऋणकर्ताओं की व्यापक श्रेणियों के अनुसार 'व्यक्ति' और 'अन्य' तथा लिंगवार प्रतिशत वितरण दिया गया है। सारणी 1.17 में रु 2 लाख और उनसे कम छोटे उधारकर्ताओं का जनसंख्या समूहवार तथा व्यवसाय के अनुसार वर्गीकरण दिया गया है। 1.21 से 1.23 तक की सारणियों में अनुसूचित वाणिज्य बैंकों की व्यापक स्वामित्व श्रेणी के अनुसार जमाराशियों की सूचना दी गयी है। सारणियां 1.24 से 1.26 तक क्रमशः व्यापक स्वामित्व श्रेणी, जनसंख्या समूह, बैंक समूह के अनुसार मीयादी जमाराशियों की (मूल) परिपक्वता स्वरूप प्रस्तुत करती हैं। उर्वरित परिपक्वता की अवधि के अनुसार,

अनुसूचित वाणिज्य बैंकों के मीयादी जमाराशियों का प्रतिशत वितरण सारणी सं. 1.27 में प्रस्तुत किया है। सारणी 1.28 में मीयादी जमाराशियों का वितरण ब्याज दर सीमा के अनुसार प्रस्तुत किया गया है। सारणी 1.29 में अनुसूचित वाणिज्य बैंकों की मीयादी जमाराशियों का उनके आकार के अनुसार प्रतिशत वितरण दिया है। अनुसूचित वाणिज्य बैंकों की मीयादी जमाराशियों के (मूल) परिपक्वता का स्वरूप, जनसंख्या समूह तथा राज्य के साथ, स्थूल स्वामित्व के अनुसार, सारणी सं. 3.4 व 3.5 में दिया है। अनुभाग 4 में सारणियां 4.1 से 4.6 तक और अनुभाग 5 में सारणियां 5.1 से 5.3 तक जिनकी व्यक्तिगत ऋण सीमा रु. 2 लाख से ज्यादा है ऐसी अनुसूचित वाणिज्य बैंकों के बकाया ऋण का संक्षिप्त वितरण दिया है। सारणी 5.8 के अंतर्गत जिनकी व्यक्तिगत ऋण सीमा रु.2 लाख और उससे कम है, ऐसे लघु उधारकर्ताओं के खातों की जानकारी दी है।

9. इस खंड में प्रस्तुत बैंक युक्त केंद्रों के जनसंख्या समूह, वर्ष 2001 की जनगणना के आधार पर है। इसलिए, इस खंड के सारणियों में प्रस्तुत किये गये जनसंख्या समूहवार आंकड़े 2006 से पूर्व वर्षों के आंकड़ों के साथ तुलनीय नहीं हैं। जनसंख्या समूह निम्नानुसार परिभाषित हैं:

- (i) 'ग्रामीण' समूह में 10,000 तक की जनसंख्या वाले सभी केंद्र शामिल हैं।
- (ii) 'अर्ध-शहरी' समूह में 10,000 से अधिक और 1 लाख से कम तक की जनसंख्या वाले केंद्र शामिल हैं।
- (iii) 'शहरी' समूह में 1 लाख से अधिक और 10 लाख से कम तक की जनसंख्या वाले केंद्र शामिल हैं।
- (iv) 'महानगरीय' समूह में 10 लाख से अधिक और उससे अधिक की जनसंख्या वाले केंद्र शामिल हैं।

10. बैंको के निम्नानुसार समूह बनाये गये हैं
- (i) भारतीय स्टेट बैंक और उसके सहयोगी बैंक
 - (ii) राष्ट्रीयकृत बैंक
 - (iii) विदेशी बैंक
 - (iv) क्षेत्रीय ग्रामीण बैंक
 - (v) निजी क्षेत्रीय बैंक
11. बैंक समूह, 'राष्ट्रीयकृत बैंक' में आइडीबीआइ लिमिटेड के आंकड़े शामिल हैं।
12. 'निजी क्षेत्रीय बैंकों' का संदर्भ पुराने तथा नये भारतीय निजी क्षेत्रीय बैंकोंसे हैं जिनको पहले 2008 के खंड तक 'अन्य अनुसूचित वाणिज्य बैंक' के नामसे संबोधित किया जाता था।
13. इस खंड की विभिन्न सारणियों में दी गयी जानकारी पर आधारित ऋण और जमा राशियों से संबंधित अनुसूचित वाणिज्य बैंकों की महत्वपूर्ण विशेषताओं को मुख्य बातों में सम्मिलित किया गया है।

14. आंकड़ों को पूर्णांकित करने के कारण सारणियों के जोड़ के आंकड़ों का घटक मदों के जोड़ से मेल नहीं खाता। लाख इकाई 1,00,000 के समकक्ष हैं। इस खंड में सर्वत्र '-' चिन्ह शून्य अथवा नगण्य दर्शाता है। कोष्ठकों (सारणी 1.2 को छोड़कर) में दिये गये आंकड़े कुल जोड़ का प्रतिशत दर्शाते हैं। खंड के अंत में प्रत्येक सारणियों पर उपयुक्त टिप्पणियां दी गयी हैं।

15. यह खंड सांख्यिकी और सूचना प्रबंध विभाग के बैंकिंग सांख्यिकी प्रभाग ने तैयार किया है।

भारतीय रिज़र्व बैंक
सांख्यिकी और सूचना प्रबंध विभाग
बांद्रा-कुर्ला कॉम्प्लेक्स, सी-8/9,
पो.बा.सं. 8128,
बांद्रा (पूर्व), मुंबई 400 051.

दिनांक : 23 मार्च, 2011.

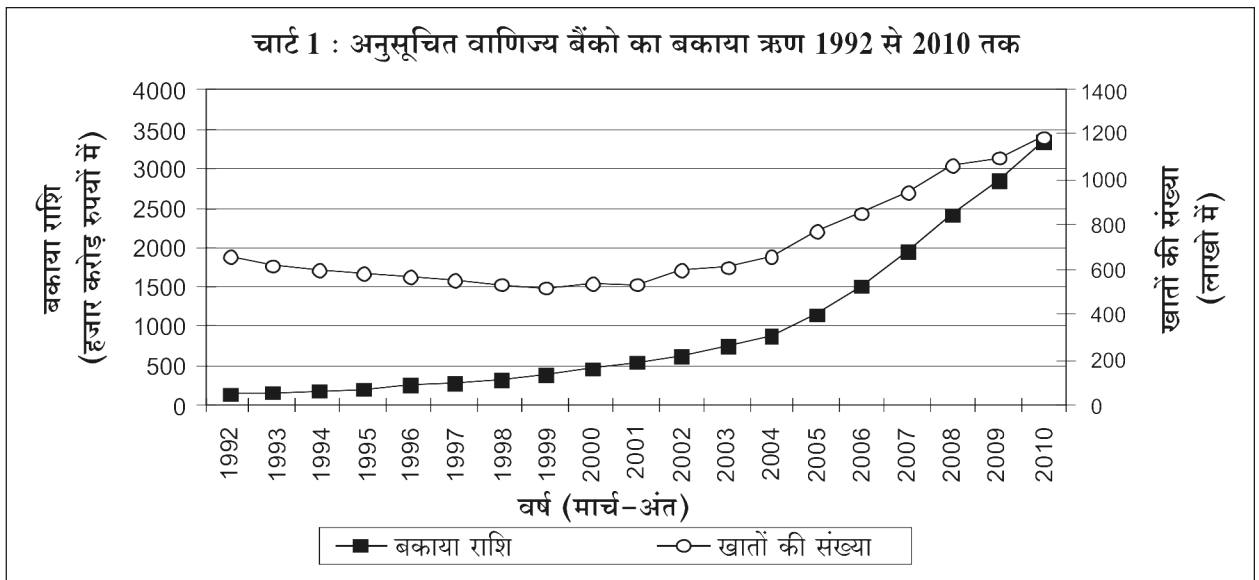
मुख्य बातें

1. भारत में अनुसूचित वाणिज्य बैंकों की मूलभूत सांख्यिकीय विवरणियां, 31 मार्च 2010 की स्थिति के अनुसार बी.एस.आर 1 और 2 सर्वेक्षणों के जरिए संकलित किए गए आंकड़ों पर आधारित हैं। इस सर्वेक्षण में क्षेत्रीय ग्रामीण बैंकों और अनुसूचित वाणिज्य बैंकों के 86,960 कार्यालय शामिल किये गए हैं। ये विवरणियां भारत के अनुसूचित वाणिज्य बैंकों की प्रत्येक शाखा/कार्यालय से प्राप्त की गई हैं। इसकी मुख्य विशेषताएं यहाँ दी जा रही हैं।

अनुसूचित वाणिज्य बैंकों का बकाया ऋण

2. कुल बकाया ऋण में वृद्धि

- मार्च 2010 की अंतिम स्थिति के अनुसार अनुसूचित वाणिज्य बैंकों का कुल बकाया ऋण रु.33,45,169 करोड था। यह वृद्धि 17.5 प्रतिशत की है जबकि पिछले वर्ष इसमें 17.8 प्रतिशत की वृद्धि हुई थी। (सारणी सं.1.3)
- उधार खातों की संख्या वर्ष 2009* के 11.0 करोड से 7.8 प्रतिशत बढ़कर वर्ष 2010* में 11.9 करोड तक हो गई। (सारणी सं. 1.3)



3. बैंक समूहवार ऋण का वितरण

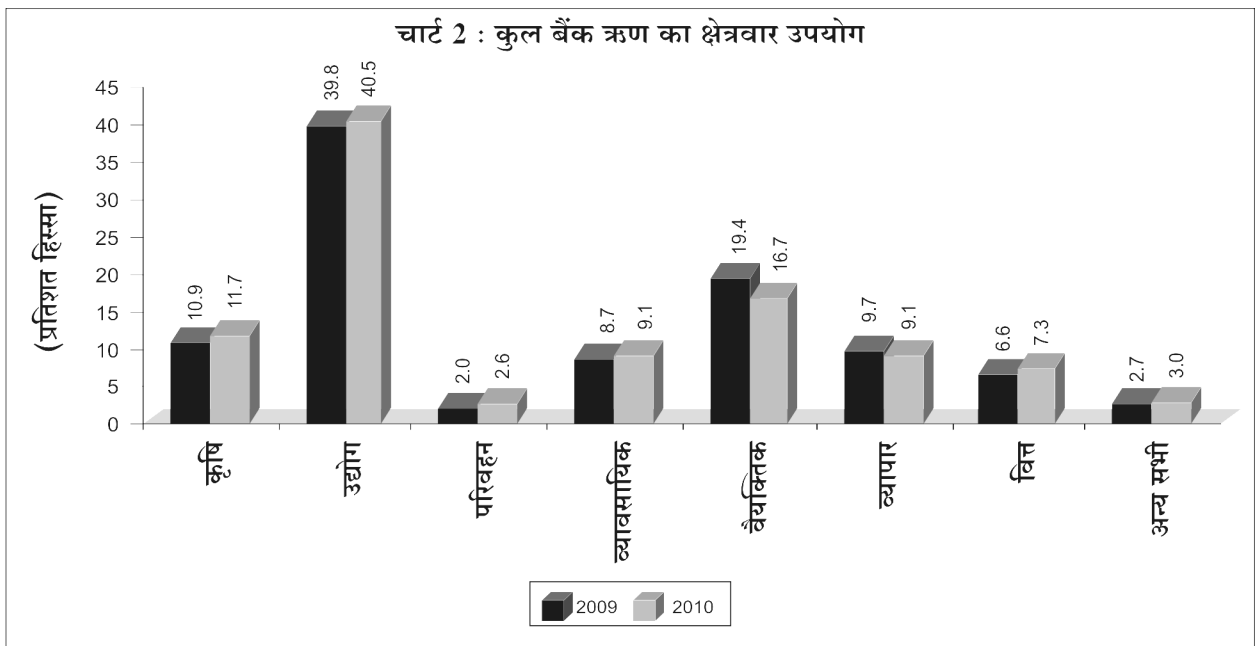
- कुल बैंक ऋण में राष्ट्रीयकृत बैंकों का हिस्सा आधे से ज्यादा रहा है। इसमें 2009 के 50.5 प्रतिशत की तुलना में 2010 में 52.0 प्रतिशत तक वृद्धि हुई है। निजी क्षेत्रिय बैंकों का हिस्सा 2010 में 17.5 प्रतिशत रहा। विदेशी बैंकों का हिस्सा इस साल कम होकर 4.9 प्रतिशत रहा जो कि पिछले वर्ष 5.9 प्रतिशत था। (सारणी सं. 1.4)

* 2010 तथा 2009 की अवधि के संदर्भ का अर्थ क्रमशः मार्च 2010 और मार्च 2009 की अंतिम स्थिति लिया गया है।

- क्षेत्रीय ग्रामीण बैंकों ने वर्ष 2010 में 23.8 प्रतिशत की उच्चतम ऋण वृद्धि दिखाई है और उसका अनुकरण करते हुए राष्ट्रीयकृत बैंकोंने 21.0 प्रतिशत की वृद्धि दर्ज की है। स्टेट बैंक और उसके सहयोगी बैंकों ने और निजी क्षेत्रीय बैंकों ने वर्ष 2010 में प्रत्येकी 17.7 और 12.9 प्रतिशत की गिरावट दर्ज की है। वर्ष 2010 में विदेशी बैंकों ने ऋण में 1.6 प्रतिशत की गिरावट दर्ज की है।
- 2010 में वृद्धिशील ऋण में स्टेट बैंक और उसके सहयोगी बैंकों, राष्ट्रीयकृत बैंकों तथा निजी क्षेत्रीय बैंकों का हिस्सा क्रमशः 23.4, 60.5 और 13.4 प्रतिशत रहा है।

4. बैंक ऋण का क्षेत्रवार (व्यवसाय के अनुसार) उपयोग

- कुल बैंक ऋण में कृषि क्षेत्र के हिस्से में 2009 के 10.9 प्रतिशत की तुलना में 11.7 प्रतिशत की वृद्धि हुई है। उद्योग ऋण का हिस्सा 2010 में बढ़कर 40.5 प्रतिशत हो गया जो 2009 में 39.8 प्रतिशत था। (सारणी 1.11 और चार्ट-2)
- कुल बैंक ऋण में व्यक्तिगत ऋणों के हिस्से में पिछले वर्ष के 19.4 प्रतिशत से 2010 में 16.7 प्रतिशत तक गिरावट पाई गई है।
- व्यापार के ऋण का हिस्सा वर्ष 2009 के 9.7 प्रतिशत की तुलना में 2010 में बढ़कर 9.1 प्रतिशत हो गया है।



5. क्षेत्रवार (व्यवसाय के अनुसार) ऋण लिया जाना

- कृषि के बैंक ऋण का विकास दर पिछले वर्ष के 12.9 प्रतिशत की तुलना में 2010 में 26.1 प्रतिशत तक बढ़ गया। (सारणी 1.9)
- उद्योग ऋण की वृद्धि में गिरावट दर्ज की गई और 2009 की 22.2 प्रतिशत की तुलना में यह वृद्धि 2010 में 19.5 प्रतिशत की रही।
- व्यक्तिगत ऋण में वर्ष 2009 के 14.0 प्रतिशत की वृद्धि की तुलना में वर्ष 2010 में 1.0 प्रतिशत की वृद्धि दर्ज हुई है। आवास ऋण जो व्यक्तिगत ऋण का एक भाग है, पिछले वर्ष के 14.6 प्रतिशत की तुलना में इस साल 7.6 प्रतिशत तक बढ़ गया।

6. वृद्धिशील बैंक ऋण (व्यवसाय के अनुसार)

- वृद्धिशील ऋण में, उद्योग क्षेत्र का हिस्सा वर्ष 2009 में 47.8 प्रतिशत था। वही प्रवृत्ति जारी रखते हुए वर्ष 2010 में भी उद्योग क्षेत्र ने 44.4 प्रतिशत तक मुख्य हिस्सा बरकरार रखा है।
- कृषि क्षेत्र ने 2010 में वृद्धिशील ऋण का 16.3 प्रतिशत ग्रहण किया जो वर्ष 2009 में 8.2 प्रतिशत था।
- व्यक्तिगत ऋण का हिस्सा वृद्धिशील ऋण में 1.1 प्रतिशत रहा जो तुलना में पिछले वर्ष में 15.8 प्रतिशत दर्ज किया गया था। आवास ऋण 4.3 प्रतिशत रहा जो पिछले वर्ष 8.4 प्रतिशत था।
- वृद्धिशील ऋण में व्यावसायिकों को दिये गये ऋण का हिस्सा वर्ष 2009 के 14.2 प्रतिशत से 11.4 प्रतिशत तक घट गया।

7. बैंक ऋण का आकार के अनुसार वितरण

- कुल खातों की संख्या में, लघु उधार खातोंकी (जिनकी ऋण सीमा रु.2 लाख तक है) संख्या ने 2009 के 87.0 प्रतिशत की तुलना में इस वर्ष 86.5 प्रतिशत का योगदान दिया है जबकि लघु उधार खातों का बकाया ऋण में हिस्सा 2009 के 12.3 प्रतिशत की तुलना में इस वर्ष 10.8 प्रतिशत है। (सारणी सं. 1.12)
- रु.25 करोड से अधिक की ऋण सीमा वाले खातोंने 2010 की 43.7 प्रतिशत की बकाया ऋणमें योगदान दिया है, जो पिछले वर्ष के 41.2 प्रतिशत से उंचा है।

8. बैंक ऋण पर ब्याज दर

- ब्याज दर सीमा (जिन खातों की ऋण सीमा रु.2 लाख से अधिक है) के अनुसार बकाया ऋण का वितरण यह व्यक्त करता है कि 6-12 प्रतिशत की सीमा में बकाया राशि का उच्चतम समानुपात 63.7 प्रतिशत था। (सारणी सं 1.13)
- रु.2 लाख से ऊपर की ऋण सीमा के सभी ऋणों और अग्रिमों का भारित औसत ब्याज दर (वेटेड एवरेज इंटरैस्ट रेट) मार्च 2010 के अंत में 10.5 प्रतिशत रहा है जो पिछले वर्ष 11.5 प्रतिशत था।

कुल जमाराशियां

9 कुल जमाराशियों में वृद्धि

- 2010 में कुल जमाराशियां 16.3 प्रतिशत की वृद्धि दर्ज करते हुए रु.45,61,029 करोड हो गई। पिछले वर्ष यह वृद्धि 20.7 प्रतिशत की थी (सारणी सं.1.18)
- 2010 में जमाराशि खातों की संख्या 11.0 प्रतिशत से बढ़कर रु.73.5 करोड हो गई जो कि मार्च 2009 में रु.66.2 करोड थी।

10. जमाराशियों का बैंक समूहवार वितरण

- 2010 में कुल बैंक जमाराशियों में राष्ट्रीयकृत बैंकों का 51.9 प्रतिशत का प्रमुख हिस्सा था। भारतीय स्टेट बैंक और उसके सहयोगी बैंकों का हिस्सा वर्ष 2009 के 24.1 प्रतिशत की तुलना में वर्ष 2010 में 22.3 प्रतिशत हो गया।
- राष्ट्रीयकृत बैंकों की जमाराशियोंने 22.1 प्रतिशत की उच्चतम वृद्धि दर्ज की है। इसका अनुसरण करते हुए 2010 में क्षेत्रीय ग्रामीण बैंकों ने 19.8 प्रतिशत तथा निजी क्षेत्रीय बैंकों ने 12.9 प्रतिशत की वृद्धि दर्ज की है।

11. जमाराशियों के प्रकार

- कुल जमाराशियों में मीयादी जमाराशियों का हिस्सा वर्ष 2009 के 63.5 प्रतिशत से घटकर वर्ष 2010 में 60.8 प्रतिशत हो गया। चालू तथा बचत (करंट और सेविंग्स) जमाराशियों के हिस्से 2010 में क्रमशः 12.2 प्रतिशत और 27.0 प्रतिशत रहे जो वर्ष 2009 में 12.0 और 24.5 प्रतिशत थे। (सारणी सं. 1.18)

12. मीयादी जमाराशियों की परिपक्वता का स्वरूप (मैच्यूरिटी पैटर्न)

- कुल जमाराशियों में 5 वर्ष और इससे अधिक की मूल परिपक्वता (ओरिजिनल मैच्यूरिटी) की अवधि वाली मीयादी जमाराशियों का हिस्सा पिछले वर्ष के 7.6 प्रतिशत की तुलना में वर्ष 2010 में बढ़कर 8.3 प्रतिशत हो गया है तथा 2 से 3 वर्ष की परिपक्वता की अवधि वाली जमाराशियों का हिस्सा पिछले वर्ष के 10.6 प्रतिशत से बढ़कर 12.3 प्रतिशत हो गया। (सारणी सं. 1.24)
- 1 वर्ष से अधिक और 2 वर्ष से कम की परिपक्वता की अवधि वाली मीयादी जमाराशियों का हिस्सा घटकर 2010 में 37.9 प्रतिशत हो गया जो 2009 में 41.5 प्रतिशत था।

13. मीयादी जमाराशियों पर ब्याज दर

- 2010 में मीयादी जमाराशियों का भारित औसत (वेटेड एवरेज) ब्याज दर 7.0 प्रतिशत रहा जो मार्च 2009 के भारित औसत ब्याज दर 8.8 प्रतिशत की तुलना में अधिक है। (सारणी सं. 1.28)

14. ब्याज दर अंतर (इंटरैस्ट रेट स्प्रेड)

- मीयादी जमाराशियों के ऊपर बैंक ऋण (बड़े उधार खाते जिनकी ऋण सीमा 2 लाख रु. से अधिक है) का ब्याज दर अंतर (इंटरैस्ट रेट स्प्रेड) 2009 के 2.6 प्रतिशत से बढ़कर 2010 में 3.6 प्रतिशत हो गया है।

ऋण जमाराशि (सी-डी) अनुपात

(ऋण की मंजूरी तथा उपयोग के स्थान के अनुसार)

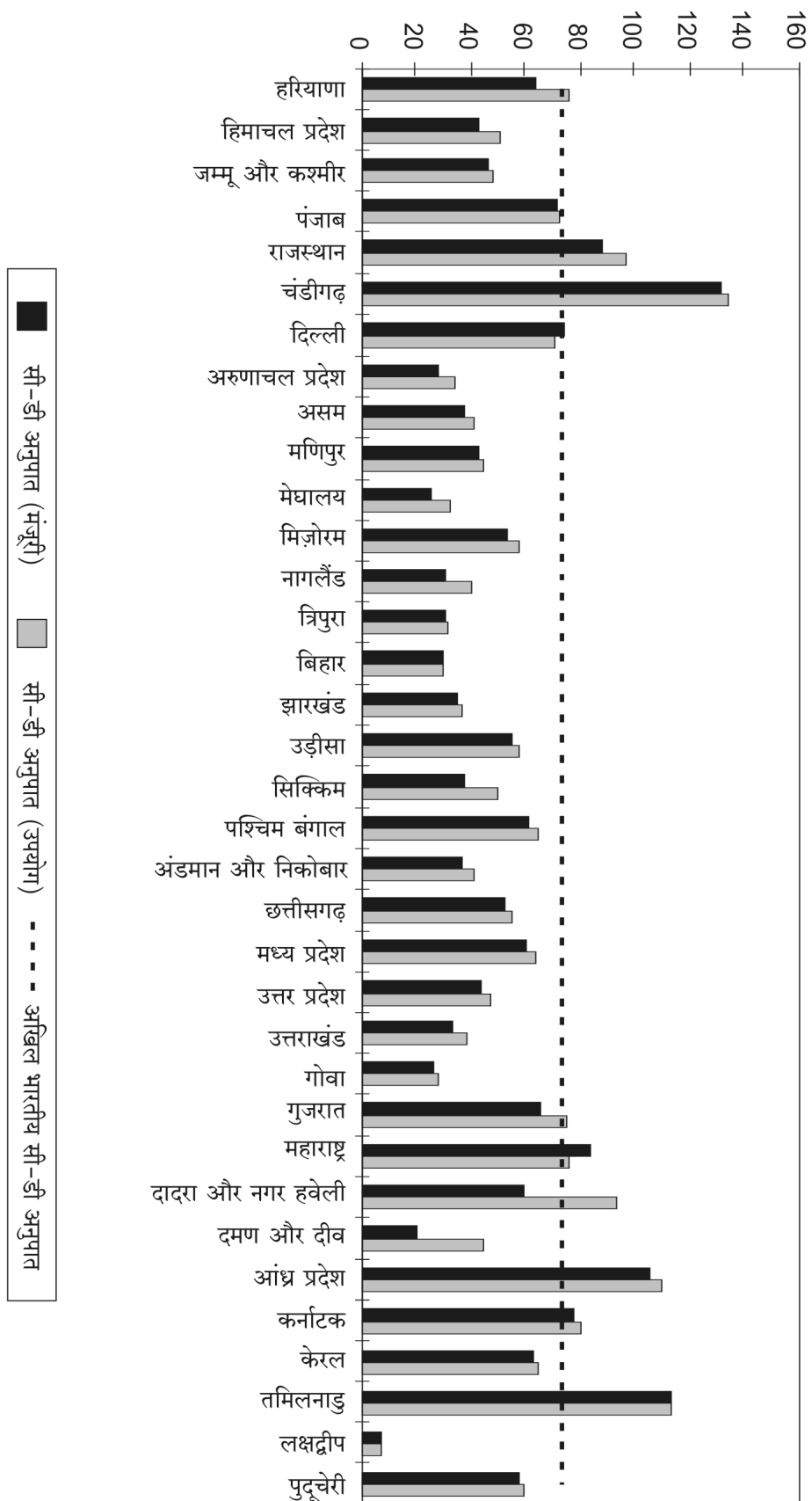
15. जनसंख्या समूह के अनुसार (सी-डी) अनुपात

- अखिल भारतीय ऋण-जमाराशि (सी-डी) अनुपात 2010 में 73.3 प्रतिशत हो गया जो 2009 में 72.6 प्रतिशत था।
- ग्रामीण क्षेत्र में, जनसंख्या समूहवार सी-डी अनुपात, ऋण की मंजूरी की जगह के अनुसार, मार्च 2010 में 59.3 प्रतिशत था। अर्ध शहरी और शहरी क्षेत्र का सी-डी अनुपात क्रमशः 52.1 तथा 59.1 प्रतिशत था। ग्रामीण, अर्धशहरी और शहरी क्षेत्रों में ऋण के उपयोग के स्थान के अनुसार सी-डी अनुपात क्रमशः 91.6, 59.9, 62.8 प्रतिशत था। महानगरी केंद्रों में मंजूरी तथा उपयोग के स्थान के अनुसार सी-डी अनुपात क्रमशः 85.9 और 77.4 प्रतिशत रहा। (सारणी सं.1.6)

16. भारत के राज्यों में ऋण का स्थानांतरण

- भारत के राज्यों में ऋण के स्थानांतरण का विश्लेषण, ऋण की मंजूरी की जगह तथा ऋण के उपयोग की जगह के अनुसार ऋण और जमाराशि (सी-डी) अनुपात के द्वारा किया गया है। (सारणी सं. 1.7 और चार्ट 3)
- राजस्थान, चंडीगढ़, महाराष्ट्र, आंध्र प्रदेश, कर्नाटक और तमिलनाडू का सी-डी अनुपात, ऋण की मंजूरी के स्थान और उपयोग के स्थान, दोनों दृष्टियों से पूरे भारत के सी-डी अनुपात (73.3 प्रतिशत) से अधिक था।
- इन राज्यों में चंडीगढ़, राजस्थान, आंध्र प्रदेश और कर्नाटक में ऋण की मंजूरी की अपेक्षा उपयोग का सी-डी अनुपात अधिक था।

सी-डी अनुपात (प्रतिशत)



चार्ट 3 : राज्यवार ऋण जमाप्राप्ति अनुपात

विषय सूची

अनुभाग 1: साररूप सारणियां

सारणी सं.		पृष्ठ सं.
1.1	वाणिज्य बैंकों की प्रगति - एक दृष्टि में	1
1.2	बैंकिंग केन्द्रों का राज्य तथा जनसंख्या समूहवार वितरण (मार्च 2009 एवं 2010 के अंत में)	2
1.3	अनुसूचित वाणिज्य बैंकों की जनसंख्या समूहवार जमाराशियां और ऋण	3
1.4	अनुसूचित वाणिज्य बैंकों की बैंक समूहवार जमाराशियां और ऋण	3
1.5	अनुसूचित वाणिज्य बैंको की राज्यवार जमाराशियां और ऋण	4
1.6	अनुसूचित वाणिज्य बैंकों का जनसंख्या समूहवार मंजूरी तथा उपयोग में लायी गयी जगह के अनुसार बकाया ऋण	5
1.7	अनुसूचित वाणिज्य बैंको का राज्यवार मंजूरी तथा उपयोग में लायी गयी जगह अनुसार बकाया ऋण	6
1.8	अनुसूचित वाणिज्य बैंको का राज्य और जनसंख्या समूहवार मंजूरी तथा उपयोगी में लायी गयी जगह के अनुसार बकाया ऋण	7
1.9	व्यवसाय के अनुसार अनुसूचित वाणिज्य बैंकों का बकाया ऋण	8
1.10	व्यवसाय के अनुसार अनुसूचित वाणिज्य बैंको का जनसंख्या समूहवार बकाया ऋण	9
1.11	जनसंख्या समूह और व्यवसाय के अनुसार अनुसूचित वाणिज्य बैंकों के बकाया ऋण का प्रतिशत वितरण	10
1.12	ऋण-सीमा के आकार के अनुसार अनुसूचित वाणिज्य बैंकों का बकाया ऋण	11
1.13	ब्याजदर सीमा के अनुसार अनुसूचित वाणिज्य बैंकों का बकाया ऋण	11
1.14	खाते के प्रकार के अनुसार अनुसूचित वाणिज्य बैंकों का बकाया ऋण	12
1.15	संगठन के अनुसार अनुसूचित वाणिज्य बैंकों का बकाया ऋण	13
1.16	उधार कर्ताओं के स्थूल स्वामित्व श्रेणियों के अनुसार अनुसूचित वाणिज्य बैंकों के लघु उधार खातों के बकाया ऋण का प्रतिशत वितरण	13
1.17	व्यवसाय के अनुसार तथा जनसंख्या समूहवार अनुसूचित वाणिज्य बैंकों के लघु उधार खातों का बकाया ऋण	14
1.18	जमाराशियों के प्रकार के अनुसार अनुसूचित वाणिज्य बैंकों की जनसंख्या समूहवार जमाराशियां	15
1.19	जमाराशियों के प्रकार के अनुसार अनुसूचित वाणिज्य बैंकों की बैंक समूहवार जमाराशियां	15
1.20	जमाराशियों के प्रकार के अनुसार अनुसूचित वाणिज्य बैंकों की राज्यवार जमाराशियां	16

सारणी सं.		पृष्ठ सं.
1.21	स्थूल स्वामित्व श्रेणियों के अनुसार अनुसूचित वाणिज्य बैंकों की जनसंख्या समूहवार जमाराशियां	17
1.22	स्थूल स्वामित्व श्रेणियों के अनुसार अनुसूचित वाणिज्य बैंको की बैंक समूहवार जमाराशियां	17
1.23	स्थूल स्वामित्व श्रेणियों के अनुसार अनुसूचित वाणिज्य बैंकों की राज्यवार जमाराशियां	18
1.24	स्थूल स्वामित्व श्रेणी के अनुसार परिपक्वता स्वरूपवार अनुसूचित वाणिज्य बैंकों की मीयादी जमाराशियां	19
1.25	जनसंख्या समूह के अनुसार परिपक्वता स्वरूपवार अनुसूचित वाणिज्य बैंकों की मीयादी जमाराशियां	19
1.26	बैंक समूह के अनुसार परिपक्वता स्वरूपवार अनुसूचित वाणिज्य बैंकों की मीयादी जमाराशियां	20
1.27	उर्वरित परिपक्वता और स्थूल स्वामित्व श्रेणियों के अनुसार अनुसूचित वाणिज्य बैंकों की मीयादी जमाराशियों का प्रतिशत वितरण	20
1.28	ब्याज दरों की सीमा और स्थूल स्वामित्व श्रेणियों के अनुसार अनुसूचित वाणिज्य बैंकों की मीयादी जमाराशियों का प्रतिशत वितरण	21
1.29	जमाराशियों के आकार और स्थूल स्वामित्व श्रेणियों के अनुसार अनुसूचित वाणिज्य बैंकों की मीयादी जमाराशियों का प्रतिशत वितरण	21
1.30	अनुसूचित वाणिज्य बैंकों के कर्मचारियों का श्रेणियों के अनुसार राज्यवार वितरण	22
1.31	अनुसूचित वाणिज्य बैंकों के कर्मचारियों का श्रेणियों के अनुसार बैंक समूह तथा जनसंख्या समूहवार वितरण	23-24

अनुभाग 2 : जमाराशियां तथा ऋण

2.1	जनसंख्या समूह और बैंक समूहवार अनुसूचित वाणिज्य बैंकों की जमाराशियां तथा ऋण (कुल ऋण तथा लघु उधार खातों का ऋण)	25-26
2.2	राज्य और बैंक समूहवार अनुसूचित वाणिज्य बैंकों की जमाराशियां तथा ऋण (कुल ऋण तथा लघु उधार खातों का ऋण)	27-32
2.3	राज्य और जनसंख्या समूहवार अनुसूचित वाणिज्य बैंकों की जमाराशियां तथा ऋण (कुल ऋण तथा लघु उधार खातों का ऋण)	33-36
2.4	अनुसूचित वाणिज्य बैंकों की जिला तथा जनसंख्या समूहवार जमाराशियां और ऋण	37-65

अनुभाग 3 : जमाराशियां

3.1	जमाराशियों के प्रकार के अनुसार राज्य और जनसंख्या समूहवार अनुसूचित वाणिज्य बैंकों की जमाराशियां	66-68
3.2	जमाराशियों के प्रकार के अनुसार राज्य और बैंक समूहवार अनुसूचित वाणिज्य बैंकों की जमाराशियां	69-73

सारणी सं.		पृष्ठ सं.
3.3	जमाराशियों के प्रकार के अनुसार जनसंख्या और बैंक समूहवार अनुसूचित वाणिज्य बैंकों की जमाराशियां	74-75
3.4	अनुसूचित वाणिज्य बैंकों की मीयादी जमाराशियों का जनसंख्या समूह तथा स्थूल स्वामित्व श्रेणियों के अनुसार परिपक्वता का स्वरूप	76-77
3.5	अनुसूचित वाणिज्य बैंकों की मीयादी जमाराशियों का राज्य के अनुसार परिपक्वता का स्वरूप	78-82

अनुभाग 4 : ऋण

4.1	अनुसूचित वाणिज्य बैंकों के बकाया ऋण तथा अग्रिमों का ब्याज दर सीमा और ऋण सीमा के आकार के अनुसार वर्गीकरण	83-84
4.2	अनुसूचित वाणिज्य बैंकों के बकाया ऋण तथा अग्रिमों का ब्याज दर सीमा और खाते के प्रकार के अनुसार वर्गीकरण	85
4.3	अनुसूचित वाणिज्य बैंकों के बकाया ऋण तथा अग्रिमों का ब्याज दर सीमा और संगठन के अनुसार वर्गीकरण	86
4.4	अनुसूचित वाणिज्य बैंकों के बकाया ऋण का खाते के प्रकार तथा संगठन के अनुसार वर्गीकरण	87
4.5	अनुसूचित वाणिज्य बैंकों के बकाया ऋण का ऋण सीमा के आकार और संगठन के अनुसार वर्गीकरण	88
4.6	अनुसूचित वाणिज्य बैंकों के बकाया ऋण का ऋण सीमा के खाते के प्रकार के अनुसार वर्गीकरण	89
4.7	अनुसूचित वाणिज्य बैंकों का ऋण सीमा के आकार के अनुसार बैंक समूहवार बकाया ऋण	90
4.8	अनुसूचित वाणिज्य बैंकों का ऋण सीमा के व्यापक सीमाओं के अनुसार जनसंख्या और बैंक समूहवार बकाया ऋण	91-92
4.9	अनुसूचित वाणिज्य बैंकों का राज्य तथा जनसंख्या समूहवार बकाया ऋण	93-94
4.10	अनुसूचित वाणिज्य बैंकों का राज्य तथा बैंक समूहवार बकाया ऋण	95-97

अनुभाग 5 : व्यवसायनुसार ऋण का वर्गीकरण

5.1	अनुसूचित वाणिज्य बैंकों के बकाया ऋण का व्यवसाय के अनुसार खाते के प्रकार वार वर्गीकरण	98-104
5.2	अनुसूचित वाणिज्य बैंकों के बकाया ऋण का व्यवसाय के अनुसार संगठनवार वर्गीकरण	105-110
5.3	अनुसूचित वाणिज्य बैंकों के बकाया ऋण तथा अग्रिम का ब्याज दर श्रेणीवार तथा व्यवसाय के अनुसार वर्गीकरण	111-116
5.4	विभिन्न ऋण सीमा के आकार के आधार पर व्यवसाय के अनुसार अनुसूचित वाणिज्य बैंकों के बकाया ऋण का वर्गीकरण	117-122
5.5	अनुसूचित वाणिज्य बैंकों के बकाया ऋण का व्यवसाय के अनुसार जनसंख्या समूह तथा बैंक समूहवार वर्गीकरण	124-133

सारणी सं.		पृष्ठ सं.
5.6	अनुसूचित वाणिज्य बैंकों के बकाया ऋण का व्यवसाय के अनुसार राज्य तथा बैंक समूहवार वर्गीकरण	134-203
5.7	अनुसूचित वाणिज्य बैंकों के बकाया ऋण का व्यवसाय के अनुसार राज्य तथा जनसंख्या समूहवार वर्गीकरण	204-265
5.8	अनुसूचित वाणिज्य बैंकों के लघु उधार खातों के बकाया ऋण का व्यवसाय के अनुसार राज्य तथा जनसंख्या समूहवार वर्गीकरण	266-283
5.9	अनुसूचित वाणिज्य बैंकों के बकाया ऋण का व्यवसाय के अनुसार जिलावार वर्गीकरण	284-347
	सारणियों पर टिप्पणियां	348-349
	परिशिष्ट	350-351

सारणी सं. 1.1 - वाणिज्य बैंकों की प्रगति - एक दृष्टि में

महत्त्वपूर्ण संकेतक	जून	मार्च	मार्च	मार्च	मार्च	मार्च	मार्च	मार्च	मार्च	मार्च
	1969	2002	2003	2004	2005	2006	2007	2008	2009	2010
	1	2	3	4	5	6	7	8	9	10
वाणिज्य बैंकों की संख्या	89	298	294	291	288	222	183	175	170	169
(क) सभी अनुसूचित वाणिज्य बैंक	73	294	289	286	284	218	179	171	166	165
जिनमें से : क्षेत्रीय ग्रामीण बैंक	—	196	196	196	196	133	96	91	86	82
(ख) गैर अनुसूचित वाणिज्य बैंक	16	4	5	5	4	4	4	4	4	4
भारत में अनुसूचित वाणिज्य बैंकों के कार्यालयों की संख्या ^	8262	66190	66535	67188	68355	69471	71839	76050	80547	85393
(क) ग्रामीण	1833	32380	32303	32121	32082	30579	30551	31076	31667	32624
(ख) अर्ध-शहरी	3342	14747	14859	15091	15403	15556	16361	17675	18969	20740
(ग) शहरी	1584	10477	10693	11000	11500	12032	12970	14391	15733	17003
(घ) महानगरीय	1503	8586	8680	8976	9370	11304	11957	12908	14178	15026
जनसंख्या प्रति कार्यालय (हजारों में)	64	16	16	16	16	16	15	15	14.5	13.8
भारत में अनुसूचित वाणिज्य बैंकों की जमाराशियां (₹ करोड़ में)	4646	1131187 #	1311761 #	1542284 &	1732858 &	2109049	2611933	3196939	3834110	4492826
जिनमें से: (क) मांग	2104	169103	187837	245943	265033	364640	429731	524310	523085	645610
(ख) मीयादी	2542	962085	1123924	1296342	1467824	1744409	2182203	2672630	3311025	3847216
भारत के अनुसूचित वाणिज्य बैंकों का ऋण (करोड़ ₹ में)	3599	609053	746432	865594	1124300	1507077	1931189	2361914	2775549	3244788
अनुसूचित वाणिज्य बैंकों की प्रति कार्यालय जमाराशियां (लाख ₹ में)	56	1709	1972	2295	2535	3036	3631	4204	4760	5261
अनुसूचित वाणिज्य बैंकों का प्रति कार्यालय ऋण (लाख ₹ में)	44	920	1122	1288	1645	2169	2685	3106	3446	3800
अनुसूचित वाणिज्य बैंकों की प्रति व्यक्ति जमा राशियां (₹ में)	88	10994	12554	14550	16091	19276	23468	28327	33471	38062
अनुसूचित वाणिज्य बैंकों का प्रति व्यक्ति ऋण (₹ में)	68	5919	7143	8166	10440	13774	17355	20928	24230	27489
राष्ट्रीय आय के प्रतिशत रूप में अनुसूचित वाणिज्य बैंकों की जमाराशियां (वर्तमान मूल्यों पर)	15.5	60.7	65.3	68.5	68.5	73.8	79.1	84.4	88.1	86.6
प्राथमिकता प्राप्त क्षेत्र को अनुसूचित वाणिज्य बैंकों के अग्रिम (करोड़ ₹ में)	504	205604	250989	311335	400775	546774	703756	824773	965773	113839 *
अनुसूचित वाणिज्य बैंकों के कुल ऋण में प्राथमिकता प्राप्त क्षेत्र को दिये गये अग्रिमों का अंश (प्रतिशत)	14.0	34.8	34.6	37.1	36.7	37.2	36.5	34.9	34.8	35.1 *
अनुसूचित वाणिज्य बैंकों के कुल खाद्येतर ऋण में प्राथमिकता प्राप्त क्षेत्र के अग्रिमों का अंश (प्रतिशत)	15.0	38.2	37.1	38.8	38.1	38.2	37.4	35.6	35.4	35.6 *
ऋण - जमा अनुपात	77.5	53.8	56.9	56.1	64.9	71.5	73.9	73.9	72.4	72.2
निवेश - जमा अनुपात	29.3	38.7	41.3	43.8	41.6	35.5	30.3	30.4	30.4	36.2
नकदी - जमा अनुपात	8.2	7.1	6.3	5.6	6.9	6.6	7.5	8.6	6.7	7.7

इनमें रिसर्जन्ट इंडिया बॉन्ड्स के (आय आर बी) (₹ 17,945 करोड़) और इंडिया मिलेनियम जमाराशियों के (आय एम डी) (₹ 25,662 करोड़) आंकड़े शामिल हैं। & इंडिया मिलेनियम जमाराशियों के (आयएमडी) (₹ 25,662 करोड़) आंकड़े शामिल हैं।

* अनन्तिम आंकड़े

^ प्रशासनिक कार्यालयों को छोड़के कृपया सारणियों पर टिप्पणियां देखें।

**सारणी सं. 1.2 - बैंकिंग केन्द्रों का राज्य तथा जनसंख्या समूहवार वितरण
(मार्च 2009 एवं 2010 के अंत में)**

जनसंख्या क्षेत्र/राज्य/ संघशासित प्रदेश	ग्रामीण		अर्ध-शहरी		शहरी		महानगरीय		कुल केन्द्र	
	2009	2010	2009	2010	2009	2010	2009	2010	2009	2010
	1	2	3	4	5	6	7	8	9	10
उत्तरी क्षेत्र	4332	4373	609	611	54	54	5	5	5000	5043
हरियाणा	613	630	136	136	19	19	1	1	769	786
हिमाचल प्रदेश	614	619	12	12	1	1	0	0	627	632
जम्मू और कश्मीर	445	448	39	39	3	3	0	0	487	490
पंजाब	978	988	132	133	12	12	2	2	1124	1135
राजस्थान	1623	1629	267	268	18	18	1	1	1909	1916
चंडीगढ़	12	12	1	1	1	1	0	0	14	14
दिल्ली	47	47	22	22	0	0	1	1	70	70
उत्तर-पूर्वी क्षेत्र	1076	1092	144	145	12	12	0	0	1232	1249
अरुणाचल प्रदेश	47	48	10	10	0	0	0	0	57	58
असम	693	700	67	67	6	6	0	0	766	773
मणिपुर	33	33	12	12	2	2	0	0	47	47
मेघालय	116	117	12	13	2	2	0	0	130	132
मिज़ोरम	53	53	8	8	1	1	0	0	62	62
नागालैंड	33	35	11	11	0	0	0	0	44	46
त्रिपुरा	101	106	24	24	1	1	0	0	126	131
पूर्वी क्षेत्र	6710	6772	907	922	91	91	3	3	7711	7788
बिहार	2177	2192	423	430	18	18	1	1	2619	2641
झारखंड	881	886	95	95	7	7	0	0	983	988
उड़ीसा	1502	1513	101	103	8	8	0	0	1611	1624
सिक्किम	32	33	1	1	0	0	0	0	33	34
पश्चिम बंगाल	2104	2132	285	291	58	58	2	2	2449	2483
अंडमान और निकोबार द्वीपसमूह	14	16	2	2	0	0	0	0	16	18
मध्य क्षेत्र	6910	6971	1014	1022	80	80	8	8	8012	8081
छत्तीसगढ़	569	576	72	72	7	7	0	0	648	655
मध्य प्रदेश	1523	1533	269	272	23	23	2	2	1817	1830
उत्तर प्रदेश	4330	4369	635	640	47	47	6	6	5018	5062
उत्तराखंड	488	493	38	38	3	3	0	0	529	534
पश्चिमी क्षेत्र	3382	3412	785	788	54	54	12	12	4233	4266
गोवा	127	127	23	23	0	0	0	0	150	150
गुजरात	1313	1329	277	279	21	21	4	4	1615	1633
महाराष्ट्र	1938	1952	480	481	33	33	8	8	2459	2474
दादरा और नगर हवेली	4	4	2	2	0	0	0	0	6	6
दमण और दीव	0	0	3	3	0	0	0	0	3	3
दक्षिणी क्षेत्र	5867	5932	2405	2427	104	104	5	5	8381	8468
आंध्र प्रदेश	2159	2182	542	548	45	45	3	3	2749	2778
कर्नाटक	1892	1901	294	294	23	23	1	1	2210	2219
केरल	274	277	1014	1024	10	10	0	0	1298	1311
तमिलनाडु	1511	1538	546	552	25	25	1	1	2083	2116
लक्षद्वीप	7	7	2	2	0	0	0	0	9	9
पुदुचेरी	24	27	7	7	1	1	0	0	32	35
अखिल-भारत	28277	28552	5864	5915	395	395	33	33	34569	34895

इस सारणी में दिये गये आंकड़े बैंक शाखाओं के मास्टर आफिस फाइल पर आधारित हैं जो नियमित रूप से अद्यतन किये जाते हैं इसलिये इस सारणी में दी गयी जानकारी अद्यतन है और पहले प्रकाशित आंकड़ों से मेल नहीं खाती।

कृपया सारणियों पर टिप्पणियां देखें।

सारणी सं. 1.3 - अनुसूचित वाणिज्य बैंकों की जनसंख्या समूहवार जमाराशियां और ऋण
मार्च 2010

(राशि लाख ₹ में)

जनसंख्या समूह	कार्यालयों की संख्या	जमाराशियां		ऋण	
		खातों की संख्या	राशि	खातों की संख्या	बकाया राशि
	1	2	3	4	5
ग्रामीण	32,320 (37.2)	2241,54,850 (30.5)	420337,72 (9.2)	361,92,714 (30.5)	249276,96 (7.5)
अर्ध-शहरी	20,601 (23.7)	1894,57,206 (25.8)	614047,18 (13.5)	268,75,601 (22.7)	319972,87 (9.6)
शहरी	17,964 (20.7)	1523,22,831 (20.7)	944992,24 (20.7)	160,19,694 (13.5)	558531,01 (16.7)
महानगरीय	16,075 (18.5)	1689,34,254 (23.0)	2581651,91 (56.6)	395,59,873 (33.3)	2217388,48 (66.3)
अखिल-भारत	86,960 (100.0)	7348,69,141 (100.0)	4561029,05 (100.0)	1186,47,882 (100.0)	3345169,32 (100.0)

सारणी सं. 1.4 - अनुसूचित वाणिज्य बैंकों की बैंक समूहवार जमाराशियां और ऋण
मार्च 2010

(राशि लाख ₹ में)

बैंक समूह	कार्यालयों की संख्या	जमाराशियां		ऋण	
		खातों की संख्या	राशि	खातों की संख्या	बकाया राशि
	1	2	3	4	5
भारतीय स्टेट बैंक और उसके सहयोगी बैंक	17,861 (20.5)	1796,96,973 (24.5)	1018665,56 (22.3)	224,72,368 (18.9)	773528,99 (23.1)
राष्ट्रीयकृत बैंक	42,965 (49.4)	3755,69,606 (51.1)	2365597,79 (51.9)	367,83,812 (31.0)	1737925,02 (52.0)
विदेशी बैंक	295 (0.3)	43,27,267 (0.6)	228185,70 (5.0)	69,34,451 (5.8)	164955,39 (4.9)
क्षेत्रीय ग्रामीण बैंक	15,548 (17.9)	1010,38,803 (13.7)	142010,85 (3.1)	186,30,685 (15.7)	82761,76 (2.5)
निजी क्षेत्रीय बैंक	10,291 (11.8)	742,36,492 (10.1)	806569,14 (17.7)	338,26,566 (28.5)	585998,16 (17.5)
कुल अनुसूचित वाणिज्य बैंक	86,960 (100.0)	7348,69,141 (100.0)	4561029,05 (100.0)	1186,47,882 (100.0)	3345169,32 (100.0)

सारणी सं. 1.5 - अनुसूचित वाणिज्य बैंको की राज्यवार जमाराशियां और ऋण
मार्च 2010

(राशि लाख ₹ में)

क्षेत्र/राज्य/ संघशासित प्रदेश	जमाराशियां			ऋण	
	कार्यालयों की संख्या	खातों की संख्या	राशि	खातों की संख्या	बकाया राशि
	1	2	3	4	5
उत्तरी क्षेत्र	15,087	1299,21,157	1006497,07	111,35,922	748657,66
हरियाणा	2,438	191,22,928	109171,86	19,28,986	69137,99
हिमाचल प्रदेश	1,017	60,12,266	26885,34	5,50,819	11354,94
जम्मू और कश्मीर	1,013	82,28,304	34002,64	6,03,884	15768,63
पंजाब	3,595	275,12,123	133199,96	22,42,612	95256,31
राजस्थान	4,242	289,34,623	106736,08	37,61,704	94306,76
चंडीगढ़	326	23,28,101	31487,78	2,75,353	41279,19
दिल्ली	2,456	377,82,812	565013,41	17,72,564	421553,85
उत्तर-पूर्वी क्षेत्र	2,268	181,26,666	76948,32	22,55,958	27349,89
अरुणाचल प्रदेश	80	5,97,334	4126,23	61,972	1136,53
असम	1,477	130,53,882	48593,74	14,91,900	18366,61
मणिपुर	81	6,37,483	2699,40	86,505	1135,26
मेघालय	213	10,25,474	7642,67	1,28,795	1957,79
मिज़ोरम	98	3,71,837	2239,34	70,361	1191,02
नागालैंड	90	5,46,675	4187,79	98,329	1269,12
त्रिपुरा	229	18,93,981	7459,15	3,18,096	2293,57
पूर्वी क्षेत्र	14,359	1148,61,959	527261,22	130,87,661	267975,59
बिहार	4,142	296,27,334	100366,78	41,12,456	29124,88
झारखंड	1,862	140,61,542	63582,55	14,46,467	22324,17
उड़ीसा	2,876	196,36,233	82424,56	33,60,417	44819,61
सिक्किम	74	3,45,810	3134,43	44,338	1166,66
पश्चिम बंगाल	5,368	509,14,354	276139,71	40,97,490	169950,81
अंडमान और निकोबार द्वीपसमूह	37	2,76,686	1613,20	26,493	589,46
मध्य क्षेत्र	17,280	1509,94,367	520190,55	154,15,163	245883,87
छत्तीसगढ़	1,331	96,66,663	47777,33	10,00,553	24975,83
मध्य प्रदेश	4,270	302,62,373	118182,74	39,05,973	71616,68
उत्तर प्रदेश	10,474	1033,88,656	312232,90	97,28,379	135124,00
उत्तराखंड	1,205	76,76,675	41997,58	7,80,258	14167,35
पश्चिमी क्षेत्र	13,543	1146,59,703	1448816,83	290,76,052	1145956,64
गोवा	443	33,67,087	29199,43	2,28,167	7729,47
गुजरात	4,733	396,01,836	215217,13	35,01,972	140498,03
महाराष्ट्र	8,321	711,98,158	1201991,42	253,32,615	996859,76
दादरा और नगर हवेली	27	2,49,144	964,19	8,533	578,11
दमण और दीव	19	2,43,478	1444,66	4,765	291,27
दक्षिणी क्षेत्र	24,423	2063,05,289	981315,05	476,77,126	909345,67
आंध्र प्रदेश	7,132	666,23,459	249263,61	136,42,946	262085,46
कर्नाटक	6,271	488,10,036	289774,98	87,00,034	224825,20
केरल	4,390	305,88,842	152096,69	60,14,381	96010,91
तमिलनाडु	6,474	589,32,682	283636,55	190,69,194	322893,81
लक्षद्वीप	11	47,942	428,46	4,042	31,22
पुदुचेरी	145	13,02,328	6114,75	2,46,529	3499,08
अखिल-भारत	86,960	7348,69,141	4561029,05	1186,47,882	3345169,32

**सारणी सं. 1.6 - अनुसूचित वाणिज्य बैंकों का जनसंख्या समूहवार मंजूरी तथा
उपयोग में लायी गयी जगह के अनुसार बकाया ऋण
मार्च 2010**

(राशि लाख ₹ में)

जनसंख्या समूह	मंजूरी की जगह के अनुसार			उपयोग की जगह के अनुसार		
	खातों की संख्या	बकाया राशि	ऋण जमा अनुपात	खातों की संख्या	बकाया राशि	ऋण जमा अनुपात
	1	2	3	4	5	6
ग्रामीण	361,92,714	249276,96	59.3	370,73,602	385149,55	91.6
अर्ध-शहरी	268,75,601	319972,87	52.1	270,47,387	367859,45	59.9
शहरी	160,19,694	558531,01	59.1	162,41,797	593615,08	62.8
महानगरीय	395,59,873	2217388,48	85.9	382,85,096	1998545,24	77.4
अखिल-भारत	1186,47,882	3345169,32	73.3	1186,47,882	3345169,32	73.3

**सारणी सं. 1.7 - अनुसूचित वाणिज्य बैंको का राज्यवार मंजूरी तथा
उपयोग में लायी जगह अनुसार बकाया ऋण
मार्च 2010**

(राशि लाख ₹ में)

क्षेत्र/राज्य/ संघशासित प्रदेश	राज्य में मंजूर किया कुल ऋण	राज्य में उपयोग में लाया गया ऋण	राज्य में मंजूर किया गया परंतु अन्य राज्य में उपयोग में लाया गया ऋण	अन्य राज्य में मंजूर किया गया परंतु राज्य में उपयोग में लाया गया ऋण	राज्य में उपयोग में लाया गया कुल ऋण	ऋण - जमा अनुपात	
	1	2	3	4	5	मंजूरी के अनुसार (प्रतिशत)	उपयोग के अनुसार (प्रतिशत)
उत्तरी क्षेत्र	748657,66	719875,62	28782,04	34448,68	754324,30	74.4	74.9
हरियाणा	69137,99	67754,79	1383,20	15371,22	83126,00	63.3	76.1
हिमाचल प्रदेश	11354,94	11308,68	46,26	2416,27	13724,95	42.2	51.0
जम्मू और कश्मीर	15768,63	15672,72	95,91	565,05	16237,76	46.4	47.8
पंजाब	95256,31	92418,91	2837,39	4823,85	97242,77	71.5	73.0
राजस्थान	94306,76	93250,41	1056,35	9834,36	103084,77	88.4	96.6
चंडीगढ़	41279,19	39603,74	1675,45	2485,47	42089,21	131.1	133.7
दिल्ली	421553,85	379390,07	42163,78	19428,76	398818,83	74.6	70.6
उत्तर-पूर्वी क्षेत्र	27349,89	27232,85	117,05	2889,82	30122,67	35.5	39.1
अरुणाचल प्रदेश	1136,53	1135,41	1,12	282,98	1418,38	27.5	34.4
असम	18366,61	17920,97	445,64	1742,84	19663,81	37.8	40.5
मणिपुर	1135,26	1128,59	6,67	81,54	1210,14	42.1	44.8
मेघालय	1957,79	1924,93	32,86	572,39	2497,31	25.6	32.7
मिज़ोरम	1191,02	1190,68	34	102,30	1292,98	53.2	57.7
नागालैंड	1269,12	1267,47	1,64	415,51	1682,98	30.3	40.2
त्रिपुरा	2293,57	2287,37	6,21	69,69	2357,06	30.7	31.6
पूर्वी क्षेत्र	267975,59	262836,35	5139,25	19382,41	282218,76	50.8	53.5
बिहार	29124,88	28693,66	431,22	1159,30	29852,96	29.0	29.7
झारखंड	22324,17	22018,07	306,10	1362,12	23380,19	35.1	36.8
उड़ीसा	44819,61	44407,35	412,26	3511,22	47918,57	54.4	58.1
सिक्किम	1166,66	1133,73	32,93	419,03	1552,77	37.2	49.5
पश्चिम बंगाल	169950,81	163954,74	5996,07	14896,65	178851,38	61.5	64.8
अंडमान और निकोबार द्वीपसमूह	589,46	574,13	15,33	88,77	662,89	36.5	41.1
मध्य क्षेत्र	245883,87	241955,33	3928,54	23563,25	265518,58	47.3	51.0
छत्तीसगढ़	24975,83	24553,74	422,10	1781,96	26335,70	52.3	55.1
मध्य प्रदेश	71616,68	70475,68	1141,00	4827,66	75303,34	60.6	63.7
उत्तर प्रदेश	135124,00	132284,84	2839,16	15571,84	147856,68	43.3	47.4
उत्तराखंड	14167,35	14005,39	161,96	2017,48	16022,87	33.7	38.2
पश्चिमी क्षेत्र	1145956,64	1049968,31	95988,32	32731,59	1082699,90	79.1	74.7
गोवा	7729,47	7686,92	42,55	456,03	8142,95	26.5	27.9
गुजरात	140498,03	139551,44	946,59	22292,37	161843,81	65.3	75.2
महाराष्ट्र	996859,76	882690,77	114168,98	28481,49	911172,26	82.9	75.8
दादरा और नगर हवेली	578,11	546,95	31,16	348,35	895,30	60.0	92.9
दमण और दीव	291,27	287,33	3,94	358,24	645,57	20.2	44.7
दक्षिणी क्षेत्र	909345,67	884137,13	25208,54	46147,98	930285,12	92.7	94.8
आंध्र प्रदेश	262085,46	253590,68	8494,78	19847,28	273437,95	105.1	109.7
कर्नाटक	224825,20	218934,89	5890,31	14111,34	233046,23	77.6	80.4
केरल	96010,91	95072,33	938,58	3065,51	98137,84	63.1	64.5
तमिलनाडु	322893,81	304991,62	17902,18	17017,29	322008,91	113.8	113.5
लक्षद्वीप	31,22	31,10	12	1,89	32,98	7.3	7.7
पुदुचेरी	3499,08	3258,15	240,93	363,04	3621,19	57.2	59.2
अखिल-भारत	3345169,32				3345169,32	73.3	73.3

सारणी सं. 1.8 - अनुसूचित वाणिज्य बैंको का राज्य और जनसंख्या समूहवार मंजूरी तथा उपयोगी में लायी गयी जगह के अनुसार बकाया ऋण मार्च 2010

(राशि लाख ₹ में)

क्षेत्र/राज्य/ संघशासित प्रदेश	ग्रामीण		अर्ध-शहरी		शहरी		महानगरीय		कुल	
	मंजूरी	उपयोग	मंजूरी	उपयोग	मंजूरी	उपयोग	मंजूरी	उपयोग	मंजूरी	उपयोग
	1	2	3	4	5	6	7	8	9	10
उत्तरी क्षेत्र	50537,38	89832,38	51113,14	65585,33	145198,19	151234,05	501808,95	447672,54	748657,66	754324,30
हरियाणा	9087,28	17352,53	10709,98	14489,14	42981,31	44534,93	6359,42	6749,40	69137,99	83126,00
हिमाचल प्रदेश	5755,48	8186,28	2823,28	2786,31	2776,18	2752,37	-	-	11354,94	13724,95
जम्मू और कश्मीर	3417,64	4379,81	2694,43	1501,53	9656,55	10356,42	-	-	15768,63	16237,76
पंजाब	14360,16	18246,24	20503,76	23873,07	27065,37	33489,63	33327,01	21633,83	95256,31	97242,77
राजस्थान	13937,77	23092,04	14067,83	19283,76	22246,82	20456,96	44054,34	40252,01	94306,76	103084,77
चंडीगढ़	793,29	1450,69	13,94	994,77	40471,95	39643,75	-	-	41279,19	42089,21
दिल्ली	3185,76	17124,79	299,91	2656,75	-	-	418068,18	379037,29	421553,85	398818,83
उत्तर-पूर्वी क्षेत्र	6167,51	9293,52	9001,29	9655,40	12181,09	11173,74	-	-	27349,89	30122,67
अरुणाचल प्रदेश	297,51	624,72	839,01	793,67	-	-	-	-	1136,53	1418,38
असम	3967,00	5620,44	5628,61	5919,38	8770,99	8123,99	-	-	18366,61	19663,81
मणिपुर	237,79	299,88	273,21	289,75	624,27	620,51	-	-	1135,26	1210,14
मेघालय	522,10	905,84	269,90	436,78	1165,79	1154,69	-	-	1957,79	2497,31
मिज़ोरम	201,08	409,42	335,82	625,53	654,13	258,04	-	-	1191,02	1292,98
नागालैंड	215,24	648,10	1053,87	1034,88	-	-	-	-	1269,12	1682,98
त्रिपुरा	726,79	785,13	600,88	555,43	965,91	1016,50	-	-	2293,57	2357,06
पूर्वी क्षेत्र	36449,34	45581,97	28612,92	33878,02	61665,12	59509,43	141248,21	143249,34	267975,59	282218,76
बिहार	9840,70	11585,01	6943,94	8397,08	5983,51	6191,47	6356,73	3679,40	29124,88	29852,96
झारखंड	3693,31	4271,80	5373,69	6074,96	13257,17	13033,43	-	-	22324,17	23380,19
उड़ीसा	10240,32	12798,81	8489,91	10086,23	26089,38	25033,53	-	-	44819,61	47918,57
सिक्किम	442,94	879,63	723,73	673,14	-	-	-	-	1166,66	1552,77
पश्चिम बंगाल	12081,45	15828,39	6642,82	8202,05	16335,06	15251,00	134891,48	139569,94	169950,81	178851,38
अंडमान और निकोबार द्वीपसमूह	150,63	218,32	438,83	444,57	-	-	-	-	589,46	662,89
मध्य क्षेत्र	47881,48	57573,39	42939,67	50368,83	78494,18	82652,82	76568,54	74923,54	245883,87	265518,58
छत्तीसगढ़	2762,01	3871,61	3602,11	4132,44	18611,72	18331,65	-	-	24975,83	26335,70
मध्य प्रदेश	11627,66	14032,25	13715,26	16347,93	15117,74	15007,28	31156,01	29915,87	71616,68	75303,34
उत्तर प्रदेश	29859,55	35321,40	19669,96	22743,75	40181,97	44783,86	45412,53	45007,67	135124,00	147856,68
उत्तराखंड	3632,26	4348,13	5952,34	7144,71	4582,76	4530,03	-	-	14167,35	16022,87
पश्चिमी क्षेत्र	28969,59	67864,24	44104,21	53079,35	44310,24	55786,34	1028572,59	905969,97	1145956,64	1082699,90
गोवा	936,26	1528,03	6793,21	6614,92	-	-	-	-	7729,47	8142,95
गुजरात	11012,75	23020,12	14492,20	18229,63	15513,79	23372,79	99479,29	97221,27	140498,03	161843,81
महाराष्ट्र	17009,49	42976,21	21960,51	27033,80	28796,46	32413,56	929093,30	808748,70	996859,76	911172,26
दादरा और नगर हवेली	11,08	339,88	567,03	555,43	-	-	-	-	578,11	895,30
दमण और दीव	-	-	291,27	645,57	-	-	-	-	291,27	645,57
दक्षिणी क्षेत्र	79271,65	115004,06	144201,64	155292,52	216682,19	233258,69	469190,20	426729,85	909345,67	930285,12
आंध्र प्रदेश	30548,23	40413,65	34334,01	37740,08	55080,95	69274,68	142122,28	126009,55	262085,46	273437,95
कर्नाटक	19670,11	36223,80	20009,87	24179,04	36052,00	49140,92	149093,22	123502,47	224825,20	233046,23
केरल	4546,32	8307,97	44083,48	48075,44	47381,10	41754,44	-	-	96010,91	98137,84
तमिलनाडु	24146,75	29448,56	45239,01	44581,46	75533,35	70761,06	177974,70	177217,83	322893,81	322008,91
लक्षद्वीप	14,00	17,20	17,22	15,79	-	-	-	-	31,22	32,98
पुदुचेरी	346,25	592,88	518,06	700,72	2634,78	2327,59	-	-	3499,08	3621,19
अखिल-भारत	249276,96	385149,55	319972,87	367859,45	558531,01	593615,08	2217388,48	1998545,24	3345169,32	3345169,32

सारणी सं. 1.9 - व्यवसाय के अनुसार अनुसूचित वाणिज्य बैंकों का बकाया ऋण
मार्च 2010

(राशि लाख ₹ में)

व्यवसाय	खातों की संख्या		बकाया राशि
	1	2	
I. कृषि	427,69,829	465827,85	390298,30
1. प्रत्यक्ष वित्त	410,01,637	348978,31	296849,57
2. परोक्ष वित्त	17,68,192	116849,54	93448,72
II. उद्योग	32,54,074	2092560,62	1355232,35
1. खनन तथा उत्खनन	25,526	64705,22	43363,28
2. खाद्य निर्माण और अभिसंस्करण	4,53,017	129977,64	89916,70
(क) चावल, आटा व दाल मिलें	1,06,956	29480,82	22445,03
(ख) चीनी	2,220	24521,40	19379,16
(ग) खाद्य तेल और वनस्पती	53,940	20341,13	11678,62
(घ) चाय अभिसंस्करण	13,725	4571,94	2935,43
(ङ) फलों और वनस्पतियों का अभिसंस्करण	3,906	2835,30	2160,07
(च) अन्य	2,72,270	48227,04	31318,40
3. पेय पदार्थ और तम्बाकू	7,837	20064,02	14949,17
4. वस्त्र	5,32,266	214268,58	135922,92
(क) सूती वस्त्र	1,22,952	93740,36	64011,35
(ख) पटसन और अन्य प्राकृतिक फायबर के वस्त्र	12,424	2703,24	1660,89
(ग) हथकरघा वस्त्र और खादी	76,195	4623,70	3510,88
(घ) अन्य वस्त्र और वस्त्र उत्पाद	3,20,695	113201,28	66739,79
5. कागज, कागज उत्पाद और मुद्रण	70,619	40798,93	28421,25
6. लकड़ी और लकड़ी उत्पाद	69,174	5749,94	4341,07
7. चमड़ा और चमड़ा उत्पाद	80,203	12016,13	7294,94
8. रत्न और आभूषण	1,50,181	51369,10	25464,95
9. रबड़ और प्लास्टिक उत्पाद	63,963	33885,72	22335,02
10. रसायन और रासायनिक उत्पाद	1,23,012	151624,83	88048,05
(क) भारी औद्योगिक रसायन	8,921	25092,91	14792,21
(ख) उर्वरक	4,660	18303,99	13272,67
(ग) औषध और औषधीय उत्पाद	38,577	60734,44	33300,24
(घ) खाद्यतेल	1,670	2012,59	1443,03
(ङ) अन्य रसायन और रासायनिक उत्पाद	69,184	45480,90	25239,89
11. पेट्रोलियम, कोयला उत्पाद और परमाणु इंधन	4,268	96328,67	62749,65
12. सीमेंट और सीमेंट उत्पादोंका निर्माण	32,597	36246,60	26103,59
13. मूल धातुएं और धातु उत्पाद	2,01,548	298466,64	187977,61
(क) लोहा व इस्पात	28,953	197494,14	128519,73
(ख) अलोह धातु	9,433	35317,28	20855,54
(ग) धातु उत्पाद	1,63,162	65655,22	38602,35
14. अभियांत्रिकी	3,06,111	193140,63	99962,54
(क) भारी अभियांत्रिकी	19,135	23948,41	17086,16
(ख) हलकी अभियांत्रिकी	1,92,299	98721,04	37066,96
(ग) विद्युत मशीनरी और सामान	62,501	48499,27	29809,78
(घ) इलेक्ट्रॉनिक मशीनरी और सामान	32,176	21971,91	15999,63
15. वाहन, वाहन पुर्ज और परिवहन उपस्कर	76,036	83124,24	57765,64
16. अन्य उद्योग	7,57,938	76889,86	47157,38
17. विद्युत, गैस और जल	8,161	216132,18	152186,93
(क) विद्युत उत्पादन और प्रेषण	3,928	199334,82	139879,67
(ख) गैर-परंपरागत ऊर्जा	1,429	8065,13	6043,39
(ग) गैस, वाष्प और जल आपूर्ति	2,804	8732,24	6263,87
18. निर्माण	2,91,617	367771,70	261271,65
(क) आधारभूत निर्माण के अलावा	1,39,870	90789,99	68141,83
(ख) आधारभूत निर्माण	1,51,747	276981,71	193129,82
III. परिवहन परिचालक	9,62,416	114785,23	85757,45
IV. व्यावसायिक और अन्य सेवाएं	45,15,826	423111,39	305375,18
1. व्यावसायिक सेवाएं	5,62,949	50454,20	40893,33
2. पर्यटन, होटल और रेस्टॉरेंट	1,44,773	38214,26	27431,13
3. मनोरंजन सेवाएं	34,279	14122,91	10840,95
4. सूचना प्रौद्योगिकी और दूरसंचार	10,122	52648,13	36819,85
5. अन्य	37,63,703	267671,89	189389,92
V. वैयक्तिक ऋण	506,86,575	806442,75	558894,81
1. आवास	60,37,786	376622,92	306306,68
2. टिकाऊ उपभोक्ता वस्तुएं	9,10,464	7686,13	5758,90
3. वाहन	42,70,109	70073,86	44634,22
4. शिक्षा	20,40,367	49817,26	38380,37
5. व्यक्तिगत क्रेडिट कार्ड	195,02,992	101111,59	21807,10
6. अन्य	179,24,857	201131,00	142007,55
VI. व्यापार	68,07,167	513731,97	305482,12
1. थोक	5,03,863	287950,51	142002,49
जिसमें से: अन्न अधिप्राप्ति	352	147523,24	51934,99
2. खुदरा व्यापार	63,03,304	225781,46	163479,63
VII. वित्त	10,67,276	307558,08	243139,23
VIII. अन्य सभी	85,84,719	144679,00	100989,88
कुल बैंक ऋण	1186,47,882	4868696,90	3345169,32

सारणी सं. 1.10 - व्यवसाय के अनुसार अनुसूचित वाणिज्य बैंको का जनसंख्या समूहवार बकाया ऋण
मार्च 2010

(राशि लाख ₹ में)

व्यवसाय	ग्रामीण			अर्ध-शहरी		
	खातों की संख्या	ऋण सीमा	बकाया राशि	खातों की संख्या	ऋण सीमा	बकाया राशि
	1	2	3	4	5	6
I. कृषि	246,19,286	173336,73	150135,35	142,66,197	125874,52	108710,74
1. प्रत्यक्ष वित्त	236,39,133	155634,62	135414,86	136,97,855	108625,89	94681,23
2. परोक्ष वित्त	9,80,153	17702,12	14720,49	5,68,342	17248,63	14029,51
II. उद्योग	8,52,385	162046,11	91172,98	6,29,772	114587,37	80241,87
1. खनन तथा उत्खनन	5,461	5167,95	3518,92	8,565	6359,38	4048,14
2. विनिर्माण तथा अभिसंस्करण	7,95,501	114600,03	57309,31	5,72,014	85207,87	61416,80
3. विद्युत, गैस और जल	1,237	17402,17	12723,06	1,262	10859,96	6366,23
4. निर्माण	50,186	24875,97	17621,69	47,931	12160,16	8410,70
III. परिवहन परिचालक	2,68,165	11471,60	7436,23	1,79,073	7664,73	5093,85
IV. व्यावसायिक और अन्य सेवाएं	8,52,610	24153,34	18387,14	6,89,364	24107,13	18388,97
V. वैयक्तिक ऋण	53,81,544	84222,28	64278,83	76,77,770	134716,16	104222,15
1. आवास के लिए ऋण	9,23,391	30773,34	25098,93	14,82,311	59869,86	48466,11
2. टिकाऊ उपभोक्ता वस्तुओं की खरीद के लिए ऋण	2,81,922	2290,03	1663,15	2,44,385	1990,76	1471,60
3. शेष वैयक्तिक ऋण	41,76,231	51158,91	37516,74	59,51,074	72855,55	54284,44
VI. व्यापार	26,78,716	50821,95	36916,07	19,55,162	47799,63	37838,16
1. थोक व्यापार	1,23,944	25937,81	17860,22	1,03,727	12587,03	10015,64
2. खुदरा व्यापार	25,54,772	24884,14	19055,85	18,51,435	35212,61	27822,52
VII. वित्त	6,50,022	9984,86	7889,31	2,69,345	5159,11	3114,23
VIII. अन्य सभी	17,70,874	11485,93	8933,64	13,80,704	12500,06	10249,49
कुल बैंक ऋण	370,73,602	527522,80	385149,55	270,47,387	472408,72	367859,45

व्यवसाय	शहरी			महानगरीय		
	खातों की संख्या	ऋण सीमा	बकाया राशि	खातों की संख्या	ऋण सीमा	बकाया राशि
	7	8	9	10	11	12
I. कृषि	33,22,170	80355,75	67568,48	5,62,176	86260,84	63883,73
1. प्रत्यक्ष वित्त	31,39,110	49851,65	42748,90	5,25,539	34866,16	24004,59
2. परोक्ष वित्त	1,83,060	30504,11	24819,59	36,637	51394,69	39879,13
II. उद्योग	6,49,219	318409,36	219763,57	11,22,698	1497517,78	964053,94
1. खनन तथा उत्खनन	6,678	6368,38	4578,10	4,822	46809,51	31218,12
2. विनिर्माण तथा अभिसंस्करण	5,73,621	237824,64	161043,37	9,87,634	1006318,99	618641,01
3. विद्युत, गैस और जल	2,106	32410,49	24082,57	3,556	155459,57	109015,08
4. निर्माण	66,814	41805,85	30059,53	1,26,686	288929,72	205179,73
III. परिवहन परिचालक	2,20,598	15167,16	10299,92	2,94,580	80481,75	62927,46
IV. व्यावसायिक और अन्य सेवाएं	5,72,997	62214,66	48017,92	24,00,855	312636,26	220581,15
V. वैयक्तिक ऋण	82,47,105	190484,01	146413,46	293,80,156	397020,30	243980,37
1. आवास के लिए ऋण	18,40,266	103510,91	84064,56	17,91,818	182468,81	148677,08
2. टिकाऊ उपभोक्ता वस्तुओं की खरीद के लिए ऋण	2,33,090	1929,37	1462,99	1,51,067	1475,97	1161,16
3. शेष वैयक्तिक ऋण	61,73,749	85043,73	60885,92	274,37,271	213075,51	94142,13
VI. व्यापार	12,62,670	137727,88	67546,89	9,10,619	277382,50	163181,00
1. थोक व्यापार	1,03,078	82852,51	24593,91	1,73,114	166573,16	89532,72
2. खुदरा व्यापार	11,59,592	54875,38	42952,97	7,37,505	110809,33	73648,29
VII. वित्त	87,135	19104,03	12375,27	60,774	273310,08	219760,41
VIII. अन्य सभी	18,79,903	27673,84	21629,56	35,53,238	93019,18	60177,19
कुल बैंक ऋण	162,41,797	851136,69	593615,08	382,85,096	3017628,69	1998545,24

**सारणी सं. 1.11 - जनसंख्या समूह और व्यवसाय के अनुसार अनुसूचित वाणिज्य बैंकों के
बकाया ऋण का प्रतिशत वितरण
मार्च 2010**

क) जनसंख्या समूहवार बैंक ऋण - व्यवसाय के अनुसार प्रतिशत अंश

(प्रतिशत)

व्यवसाय	ग्रामीण	अर्ध-शहरी	शहरी	महानगरीय	अखिल-भारत
	1	2	3	4	5
I. कृषि	39.0	29.6	11.4	3.2	11.7
1. प्रत्यक्ष वित्त	35.2	25.7	7.2	1.2	8.9
2. परोक्ष वित्त	3.8	3.8	4.2	2.0	2.8
II. उद्योग	23.7	21.8	37.0	48.2	40.5
1. खनन तथा उत्खनन	0.9	1.1	0.8	1.6	1.3
2. विनिर्माण तथा अभिसंस्करण	14.9	16.7	27.1	31.0	26.9
3. विद्युत, गैस और जल	3.3	1.7	4.1	5.5	4.5
4. निर्माण	4.6	2.3	5.1	10.3	7.8
III. परिवहन परिचालक	1.9	1.4	1.7	3.1	2.6
IV. व्यावसायिक और अन्य सेवाएं	4.8	5.0	8.1	11.0	9.1
V. वैयक्तिक ऋण	16.7	28.3	24.7	12.2	16.7
1. आवास के लिए ऋण	6.5	13.2	14.2	7.4	9.2
2. टिकाऊ उपभोक्ता वस्तुओं की खरीद के लिए ऋण	0.4	0.4	0.2	0.1	0.2
3. शेष वैयक्तिक ऋण	9.7	14.8	10.3	4.7	7.4
VI. व्यापार	9.6	10.3	11.4	8.2	9.1
1. थोक व्यापार	4.6	2.7	4.1	4.5	4.2
2. खुदरा व्यापार	4.9	7.6	7.2	3.7	4.9
VII. वित्त	2.0	0.8	2.1	11.0	7.3
VIII. अन्य सभी	2.3	2.8	3.6	3.0	3.0
कुल बैंक ऋण	100.0	100.0	100.0	100.0	100.0

ख) व्यवसाय के अनुसार बैंक ऋण-जनसंख्या समूहवार प्रतिशत अंश

(प्रतिशत)

व्यवसाय	ग्रामीण	अर्ध-शहरी	शहरी	महानगरीय	अखिल-भारत
	6	7	8	9	10
I. कृषि	38.5	27.9	17.3	16.4	100.0
1. प्रत्यक्ष वित्त	45.6	31.9	14.4	8.1	100.0
2. परोक्ष वित्त	15.8	15.0	26.6	42.7	100.0
II. उद्योग	6.7	5.9	16.2	71.1	100.0
1. खनन तथा उत्खनन	8.1	9.3	10.6	72.0	100.0
2. विनिर्माण तथा अभिसंस्करण	6.4	6.8	17.9	68.9	100.0
3. विद्युत, गैस और जल	8.4	4.2	15.8	71.6	100.0
4. निर्माण	6.7	3.2	11.5	78.5	100.0
III. परिवहन परिचालक	8.7	5.9	12.0	73.4	100.0
IV. व्यावसायिक और अन्य सेवाएं	6.0	6.0	15.7	72.2	100.0
V. वैयक्तिक ऋण	11.5	18.6	26.2	43.7	100.0
1. आवास के लिए ऋण	8.2	15.8	27.4	48.5	100.0
2. टिकाऊ उपभोक्ता वस्तुओं की खरीद के लिए ऋण	28.9	25.6	25.4	20.2	100.0
3. शेष वैयक्तिक ऋण	15.2	22.0	24.7	38.1	100.0
VI. व्यापार	12.1	12.4	22.1	53.4	100.0
1. थोक व्यापार	12.6	7.1	17.3	63.1	100.0
2. खुदरा व्यापार	11.7	17.0	26.3	45.1	100.0
VII. वित्त	3.2	1.3	5.1	90.4	100.0
VIII. अन्य सभी	8.8	10.1	21.4	59.6	100.0
कुल बैंक ऋण	11.5	11.0	17.7	59.7	100.0

**सारणी सं. 1.12 - ऋण-सीमा के आकार के अनुसार अनुसूचित वाणिज्य बैंकों का बकाया ऋण
मार्च 2010**

(राशि लाख ₹ में)

ऋण सीमा श्रेणी	खातों की संख्या	ऋण सीमा	बकाया राशि
	1	2	3
₹25,000 और उससे कम	451,79,809 (38.1)	57574,82 (1.2)	43588,65 (1.3)
₹25,000 से अधिक और ₹2 लाख तक	574,52,043 (48.4)	444075,68 (9.1)	317156,04 (9.5)
₹2 लाख से अधिक और ₹5 लाख तक	106,80,827 (9.0)	350156,89 (7.2)	256360,23 (7.7)
₹5 लाख से अधिक और ₹10 लाख तक	29,39,679 (2.5)	215767,35 (4.4)	163273,79 (4.9)
₹10 लाख से अधिक और ₹25 लाख तक	15,96,329 (1.3)	251814,48 (5.2)	192446,95 (5.8)
₹25 लाख से अधिक और ₹50 लाख तक	4,08,533 (0.3)	146909,16 (3.0)	112505,96 (3.4)
₹50 लाख से अधिक और ₹1 करोड़ तक	1,67,207 (0.1)	124911,62 (2.6)	94214,87 (2.8)
₹1 करोड़ से अधिक और ₹4 करोड़ तक	1,32,931 (0.1)	272716,77 (5.6)	207191,79 (6.2)
₹4 करोड़ से अधिक और ₹6 करोड़ तक	24,001 (0.0)	120207,72 (2.5)	88047,12 (2.6)
₹6 करोड़ से अधिक और ₹10 करोड़ तक	21,852 (0.0)	180391,27 (3.7)	131785,23 (3.9)
₹10 करोड़ से अधिक और ₹25 करोड़ तक	23,131 (0.0)	385791,85 (7.9)	276538,01 (8.3)
₹25 करोड़ से अधिक	21,540 (0.0)	2318379,30 (47.6)	1462060,69 (43.7)
कुल	1186,47,882 (100.0)	4868696,90 (100.0)	3345169,32 (100.0)

**सारणी सं. 1.13 - ब्याजदर सीमा के अनुसार अनुसूचित वाणिज्य बैंकों का बकाया ऋण
मार्च 2010**

(राशि लाख ₹ में)

ब्याज दर की सीमा	खातों की संख्या	ऋण सीमा	बकाया राशि
	1	2	3
6% से कम	87,161 (0.5)	181665,65 (4.5)	145719,81 (5.1)
6% और उससे अधिक किंतु 10% से कम	48,95,338 (30.7)	1199352,86 (29.5)	899871,83 (31.4)
10% और उससे अधिक किंतु 12% से कम	48,06,411 (30.2)	1425270,70 (35.0)	925675,14 (32.3)
12% और उससे अधिक किंतु 13% से कम	24,71,577 (15.5)	625624,41 (15.4)	464049,17 (16.2)
13% और उससे अधिक किंतु 14% से कम	11,84,955 (7.4)	308914,11 (7.6)	227917,02 (8.0)
14% और उससे अधिक किंतु 15% से कम	6,43,457 (4.0)	168506,85 (4.1)	104708,92 (3.7)
15% और उससे अधिक किंतु 16% से कम	2,99,423 (1.9)	55054,74 (1.4)	40049,12 (1.4)
16% और उससे अधिक किंतु 17% से कम	2,20,333 (1.4)	30590,85 (0.8)	21959,43 (0.8)
17% और उससे अधिक किंतु 18% से कम	1,48,307 (0.9)	17997,86 (0.4)	9884,12 (0.3)
18% और उससे अधिक किंतु 20% से कम	3,16,409 (2.0)	22228,91 (0.5)	14059,82 (0.5)
20% और उससे अधिक	8,65,159 (5.4)	36462,74 (0.9)	10115,71 (0.4)
कुल ऋण तथा अग्रिम	159,38,530 (100.0)	4071669,69 (100.0)	2864010,10 (100.0)
खरीदे / भुनाये गये देशी तथा विदेशी बिल	77,500	295376,71	120414,54
कुल	160,16,030	4367046,40	2984424,64

कृपया सारणियों पर टिप्पणीयां देखें।

**सारणी सं. 1.14 - खाते के प्रकार के अनुसार अनुसूचित वाणिज्य बैंकों का बकाया ऋण
मार्च 2010**

(राशि लाख ₹ में)

खाते का प्रकार	खातों की संख्या	ऋण सीमा	बकाया राशि
	1	2	3
नकदी ऋण	11,07,204 (6.9)	848695,87 (19.4)	494185,90 (16.6)
ओवर ड्राफ्ट	6,67,941 (4.2)	236293,58 (5.4)	127984,12 (4.3)
मांग ऋण	22,01,483 (13.7)	417432,84 (9.6)	338005,41 (11.3)
मध्यावधि मीयादी ऋण	27,11,765 (16.9)	647635,34 (14.8)	512005,31 (17.2)
दीर्घावधि मीयादी ऋण	92,06,805 (57.5)	1741627,27 (39.9)	1313823,37 (44.0)
पैकिंग ऋण	43,332 (0.3)	179984,80 (4.1)	78005,99 (2.6)
खरीदे गये निर्यात व्यापार बिल	11,394 (0.1)	43217,23 (1.0)	22098,05 (0.7)
भुनाये गये निर्यात व्यापार बिल	15,977 (0.1)	86273,16 (2.0)	21970,82 (0.7)
ऐसे निर्यात व्यापार बिल जिन पर अग्रिम प्रदान किया गया	2,973 (0.0)	8399,81 (0.2)	5132,32 (0.2)
निर्यात संबंधी नकदी प्रोत्साहनों और शुल्क वापसी के दावों की जमानत पर दिये जाने वाले अग्रिम	663 (0.0)	10635,34 (0.2)	1812,28 (0.1)
खरीदे गये देशी (अन्य) बिल	18,063 (0.1)	52641,39 (1.2)	25843,78 (0.9)
भुनाये गये देशी (अन्य) बिल	25,175 (0.2)	90787,12 (2.1)	41972,65 (1.4)
आयात बिलों पर दिये जानेवाले अग्रिम	2,159 (0.0)	1908,54 (0.0)	894,21 (0.0)
खरीदे गये विदेशी मुद्रा धनादेश टी.सी/डीडी/टीटी/एमटी	1,096 (0.0)	1514,15 (0.0)	690,43 (0.0)
कुल	160,16,030 (100.0)	4367046,40 (100.0)	2984424,64 (100.0)

कृपया सारणियों पर टिप्पणीयां देखें।

सारणी सं. 1.15 - संगठन के अनुसार अनुसूचित वाणिज्य बैंकों का बकाया ऋण
मार्च 2010

(राशि लाख ₹ में)

संगठन	खातों की संख्या ऋण सीमा	ऋण सीमा बकाया राशि	बकाया राशि
	1	2	3
1. सरकारी क्षेत्र	85,342	873273,98	555679,42
क) केंद्रीय सरकार विभाग	(0.5) 12,696	(20.0) 58278,70	(18.6) 47759,37
ख) सामान्य राज्य सरकार	(0.1) 8,129	(1.3) 43064,68	(1.6) 22633,83
ग) राज्य सरकार विभाग	(0.1) 2,341	(1.0) 152447,05	(0.8) 87590,68
घ) स्थानीय और अर्ध-सरकारी	(0.0) 3,292	(3.5) 26622,90	(2.9) 21210,21
ङ) सार्वजनिक वित्तिय निगम	(0.0) 36,620	(0.6) 124472,87	(0.7) 88698,27
च) सार्वजनिक गैर-वित्तिय निगम	(0.2) 22,264	(2.9) 468387,78	2(3.0) 287787,06
	(0.1) 3,20,609	(10.7) 173247,70	(9.6) 135809,77
2. सहकारी क्षेत्र	5,05,089	1973698,84	1314178,87
क) निजी वित्तिय निगम	(3.2) 50,231	(45.2) 179277,65	(44.0) 138756,17
ख) निजी गैर वित्तिय निगम	(0.3) 4,54,858	(4.1) 1794421,19	(4.6) 1175422,70
	(2.8) 148,54,811	(41.1) 1299202,60	(39.4) 944359,58
4. घर/परिवार क्षेत्र	136,15,635	815961,19	606955,97
4.1 व्यक्ति	116,79,193	703329,23	520168,93
क) पुरुष	(85.0) 116,79,193	(18.7) 703329,23	(20.3) 520168,93
ख) महिला	(72.9) 19,36,442	(16.1) 112631,96	(17.4) 86787,04
	(12.1) 12,39,176	(2.6) 483241,40	(2.9) 337403,61
4.2 घर/परिवार क्षेत्र-अन्य	12,06,887	460041,56	320167,25
क) स्वामित्व प्रतिष्ठान, संयुक्त परिवार (हिंदू अविभक्त परिवार), साझेदारियां (पार्टनरशिप फर्म)	(7.7) 12,06,887	(11.1) 460041,56	(11.3) 320167,25
ख) संयुक्त देयता समूह (ज्वाइंट लायबिलिटी ग्रुप/जेएलजी), एन.जी.ओ. ट्रस्ट और ग्रुप	(7.5) 32,289	(10.5) 23199,84	(10.7) 17236,36
	(0.2) 1,94,718	(0.5) 11398,24	(0.6) 7960,21
5. सूक्ष्म वित्त संस्थाएं (एमएफआइ)	51,570	34792,43	25237,65
6. परिवारों/घरों को सेवा देनेवाली गैर-लाभार्थ संस्थाएं	3,891	1432,61	1199,14
7. अनिवासी	0.0	0.0	0.0
कुल	160,16,030	4367046,40	2984424,64
	(100.0)	(100.0)	(100.0)

कृपया सारणियों पर टिप्पणीयां देखें।

सारणी सं. 1.16 - उधार कर्ताओं के स्थूल स्वामित्व श्रेणियों के अनुसार
अनुसूचित वाणिज्य बैंकों के लघु उधार खातों के बकाया ऋण का प्रतिशत वितरण
मार्च 2010

(प्रतिशत)

जनसंख्या समूह	व्यक्तिगत				अन्य		कुल	
	पुरुष		महिला		खातों की संख्या	बकाया राशि	खातों की संख्या	बकाया राशि
	खातों की संख्या	बकाया राशि	खातों की संख्या	बकाया राशि				
	1	2	3	4	5	6	7	8
ग्रामीण	79.6	81.1	18.1	15.9	2.3	3.0	100.0	100.0
अर्ध-शहरी	77.0	78.8	20.5	18.0	2.5	3.2	100.0	100.0
शहरी	80.3	79.5	17.2	17.4	2.5	3.1	100.0	100.0
महानगरीय	77.6	82.2	21.8	15.8	0.6	2.0	100.0	100.0
अखिल-भारत	78.4	80.3	19.8	16.8	1.8	2.9	100.0	100.0

कृपया सारणियों पर टिप्पणीयां देखें।

सारणी सं. 1.17 - व्यवसाय के अनुसार तथा जनसंख्या समूहवार अनुसूचित वाणिज्य बैंकों के लघु उधार खातों का बकाया ऋण मार्च 2010

(राशि लाख ₹ में)

व्यवसाय	ग्रामीण			अर्ध-शहरी		
	खातों की संख्या	ऋण सीमा	बकाया राशि	खातों की संख्या	ऋण सीमा	बकाया राशि
	1	2	3	4	5	6
I. कृषि	231,54,770	100909,51	89142,37	133,00,322	64653,73	58216,79
1. प्रत्यक्ष वित्त	222,66,020	97293,33	85879,66	127,92,366	62207,83	56057,00
2. परोक्ष वित्त	8,88,750	3616,18	3262,71	5,07,956	2445,90	2159,79
II. उद्योग	6,99,217	2696,48	1992,99	4,20,401	2232,15	1896,07
III. परिवहन परिचालक	1,30,729	846,76	659,55	92,425	722,16	561,84
IV. व्यावसायिक और अन्य सेवाएं	7,53,172	2907,48	2355,14	5,57,242	2689,39	2201,64
V. वैयक्तिक ऋण	41,58,705	25871,22	19980,43	57,87,103	40676,73	30843,21
1. आवास के लिए ऋण	4,79,645	4409,15	3446,26	6,06,207	6386,00	4882,51
2. टिकाऊ उपभोक्ता वस्तुओं की खरीद के लिए ऋण	2,66,256	1734,40	1226,17	2,28,936	1367,37	1000,24
3. शेष वैयक्तिक ऋण	34,12,804	19727,67	15308,00	49,51,960	32923,36	24960,46
VI. व्यापार	24,74,271	9789,61	7837,25	16,58,926	8454,84	6844,02
1. थोक व्यापार	1,07,728	479,59	387,40	73,266	529,12	461,67
2. खुदरा व्यापार	23,66,543	9310,01	7449,85	15,85,660	7925,71	6382,35
VII. वित्त	6,17,693	3286,95	2485,44	2,39,984	1294,57	989,67
VIII. अन्य सभी	17,40,027	6705,05	5570,99	13,40,210	5652,38	4966,00
कुल बैंक ऋण	337,28,584	153013,06	130024,15	233,96,613	126375,95	106519,24

व्यवसाय	शहरी/महानगरीय			अखिल-भारत		
	खातों की संख्या	ऋण सीमा	बकाया राशि	खातों की संख्या	ऋण सीमा	बकाया राशि
	7	8	9	10	11	12
I. कृषि	32,34,334	18123,27	16315,86	396,89,426	183686,52	163675,01
1. प्रत्यक्ष वित्त	30,66,894	17102,19	15383,74	381,25,280	176603,35	157320,39
2. परोक्ष वित्त	1,67,440	1021,09	932,12	15,64,146	7083,17	6354,62
II. उद्योग	11,51,694	10838,10	9577,99	22,71,312	15766,73	13467,05
III. परिवहन परिचालक	1,76,412	1647,69	1060,08	3,99,566	3216,62	2281,47
IV. व्यावसायिक और अन्य सेवाएं	25,80,027	10199,89	6030,60	38,90,441	15796,75	10587,38
V. वैयक्तिक ऋण	314,38,350	154956,41	71813,92	413,84,158	221504,36	122637,56
1. आवास के लिए ऋण	10,48,890	12049,37	9538,86	21,34,742	22844,52	17867,63
2. टिकाऊ उपभोक्ता वस्तुओं की खरीद के लिए ऋण	3,53,307	2184,99	1691,91	8,48,499	5286,76	3918,32
3. शेष वैयक्तिक ऋण	300,36,153	140722,05	60583,14	384,00,917	193373,08	100851,61
VI. व्यापार	16,05,265	9956,01	7448,79	57,38,462	28200,46	22130,05
1. थोक व्यापार	1,75,410	1559,40	1401,17	3,56,404	2568,11	2250,23
2. खुदरा व्यापार	14,29,855	8396,62	6047,62	53,82,058	25632,35	19879,82
VII. वित्त	1,09,310	866,28	542,25	9,66,987	5447,80	4017,36
VIII. अन्य सभी	52,11,263	15673,82	11411,81	82,91,500	28031,26	21948,80
कुल बैंक ऋण	455,06,655	222261,49	124201,29	1026,31,852	501650,50	360744,68

कृपया सारणियों पर टिप्पणीयां देखें।

सारणी सं. 1.18 - जमाराशियों के प्रकार के अनुसार अनुसूचित वाणिज्य बैंकों की जनसंख्या समूहवार जमाराशियां
मार्च 2010

(खातों की संख्या हजारों में, राशि लाख ₹ में)

जनसंख्या समूह	चालू		बचत		मीयादी		कुल	
	खातों की संख्या	राशि	खातों की संख्या	राशि	खातों की संख्या	राशि	खातों की संख्या	राशि
	1	2	3	4	5	6	7	8
ग्रामीण	58,10 (2.6)	25764,09 (6.1)	1845,78 (82.3)	200745,48 (47.8)	337,67 (15.1)	193828,15 (46.1)	2241,55 (100.0)	420337,72 (100.0)
अर्ध-शहरी	78,79 (4.2)	57156,13 (9.3)	1495,51 (78.9)	262133,06 (42.7)	320,27 (16.9)	294757,99 (48.0)	1894,57 (100.0)	614047,18 (100.0)
शहरी	85,41 (5.6)	109654,25 (11.6)	1077,67 (70.7)	299297,04 (31.7)	360,15 (23.6)	536040,96 (56.7)	1523,23 (100.0)	944992,24 (100.0)
महानगरीय	95,06 (5.6)	362662,35 (14.0)	1176,14 (69.6)	468310,64 (18.1)	418,14 (24.8)	1750678,92 (67.8)	1689,34 (100.0)	2581651,91 (100.0)
अखिल-भारत	317,36 (4.3)	555236,83 (12.2)	5595,11 (76.1)	1230486,21 (27.0)	1436,23 (19.5)	2775306,01 (60.8)	7348,69 (100.0)	4561029,05 (100.0)

सारणी सं. 1.19 - जमाराशियों के प्रकार के अनुसार अनुसूचित वाणिज्य बैंकों की बैंक समूहवार जमाराशियां
मार्च 2010

(खातों की संख्या हजारों में, राशि लाख ₹ में)

बैंक समूह	चालू		बचत		मीयादी		कुल	
	खातों की संख्या	राशि	खातों की संख्या	राशि	खातों की संख्या	राशि	खातों की संख्या	राशि
	1	2	3	4	5	6	7	8
भारतीय स्टेट बैंक और उसके सहयोगी बैंक	76,92 (4.3)	117951,74 (11.6)	1383,60 (77.0)	322953,22 (31.7)	336,45 (18.7)	577760,60 (56.7)	1796,97 (100.0)	1018665,56 (100.0)
राष्ट्रीयकृत बैंक	174,98 (4.7)	233333,51 (9.9)	2817,57 (75.0)	608626,82 (25.7)	763,15 (20.3)	1523637,46 (64.4)	3755,70 (100.0)	2365597,79 (100.0)
विदेशी बैंक	3,33 (7.7)	66188,38 (29.0)	31,84 (73.6)	36300,77 (15.9)	8,11 (18.7)	125696,55 (55.1)	43,27 (100.0)	228185,70 (100.0)
क्षेत्रीय ग्रामीण बैंक	12,46 (1.2)	7209,99 (5.1)	852,13 (84.3)	75718,04 (53.3)	145,79 (14.4)	59082,83 (41.6)	1010,39 (100.0)	142010,85 (100.0)
निजी क्षेत्रीय बैंक	49,67 (6.7)	130553,20 (16.2)	509,97 (68.7)	186887,35 (23.2)	182,73 (24.6)	489128,58 (60.6)	742,36 (100.0)	806569,14 (100.0)
सभी कुल अनुसूचित वाणिज्य बैंक	317,36 (4.3)	555236,83 (12.2)	5595,11 (76.1)	1230486,21 (27.0)	1436,23 (19.5)	2775306,01 (60.8)	7348,69 (100.0)	4561029,05 (100.0)

सारणी सं. 1.20 - जमाराशियों के प्रकार के अनुसार अनुसूचित वाणिज्य बैंकों की राज्यवार जमाराशियां
मार्च 2010

(खातों की संख्या हजारों में, राशि लाख ₹ में)

क्षेत्र/राज्य/ संघशासित प्रदेश	चालू		बचत		मीयादी		कुल	
	खातों की संख्या	राशि	खातों की संख्या	राशि	खातों की संख्या	राशि	खातों की संख्या	राशि
	1	2	3	4	5	6	7	8
उत्तरी क्षेत्र	111,20	111116,62	937,19	279849,56	250,82	615530,88	1299,21	1006497,07
हरियाणा	21,16	14349,64	138,12	38369,12	31,95	56453,10	191,23	109171,86
हिमाचल प्रदेश	6,55	2386,96	37,78	7851,83	15,79	16646,55	60,12	26885,34
जम्मू और कश्मीर	6,32	4646,13	56,57	13841,73	19,39	15514,78	82,28	34002,64
पंजाब	41,28	13763,24	179,22	46944,78	54,62	72491,94	275,12	133199,96
राजस्थान	13,18	10337,57	219,75	41748,37	56,42	54650,14	289,35	106736,08
चंडीगढ़	2,54	2995,65	14,34	6740,00	6,39	21752,12	23,28	31487,78
दिल्ली	20,17	62637,43	291,40	124353,73	66,26	378022,25	377,83	565013,41
उत्तर-पूर्वी क्षेत्र	5,77	12936,95	148,35	31397,90	27,15	32613,48	181,27	76948,32
अरुणाचल प्रदेश	17	449,81	4,78	1840,17	1,02	1836,25	5,97	4126,23
असम	4,30	8599,98	106,41	19469,87	19,83	20523,89	130,54	48593,74
मणिपुर	20	738,94	5,72	1385,93	46	574,53	6,37	2699,40
मेघालय	30	1093,61	8,35	2732,78	1,61	3816,28	10,25	7642,67
मिज़ोरम	6	284,19	3,49	1123,56	17	831,60	3,72	2239,34
नागालैंड	18	735,47	4,59	1705,63	70	1746,70	5,47	4187,79
त्रिपुरा	57	1034,96	15,02	3139,96	3,36	3284,24	18,94	7459,15
पूर्वी क्षेत्र	36,56	60353,35	869,92	190535,74	242,13	276372,13	1148,62	527261,22
बिहार	12,63	13041,25	238,91	54446,61	44,73	32878,91	296,27	100366,78
झारखंड	3,48	7898,18	110,79	26217,92	26,35	29466,45	140,62	63582,55
उड़ीसा	4,76	8281,49	153,23	30472,00	38,37	43671,06	196,36	82424,56
सिक्किम	7	395,10	2,82	911,60	57	1827,73	3,46	3134,43
पश्चिम बंगाल	15,51	30536,84	361,91	77834,69	131,72	167768,18	509,14	276139,71
अंडमान और निकोबार द्वीपसमूह	11	200,48	2,26	652,92	39	759,80	2,77	1613,20
मध्य क्षेत्र	48,90	50277,71	1217,23	217376,25	243,81	252536,59	1509,94	520190,55
छत्तीसगढ़	3,92	6058,09	76,93	17301,97	15,81	24417,26	96,67	47777,33
मध्य प्रदेश	10,10	11673,56	230,04	41665,71	62,49	64843,47	302,62	118182,74
उत्तर प्रदेश	30,68	29274,93	854,60	143470,31	148,60	139487,66	1033,89	312232,90
उत्तराखंड	4,20	3271,13	55,66	14938,26	16,91	23788,20	76,77	41997,58
पश्चिमी क्षेत्र	46,69	209174,93	811,17	235347,81	288,74	1004294,09	1146,60	1448816,83
गोवा	1,01	2267,81	21,19	6454,90	11,46	20476,72	33,67	29199,43
गुजरात	14,25	22523,78	273,40	64810,72	108,37	127882,62	396,02	215217,13
महाराष्ट्र	31,09	184025,10	513,00	163146,40	167,89	854819,92	711,98	1201991,42
दादरा और नगर हवेली	21	207,17	1,99	447,82	30	309,20	2,49	964,19
दमण और दीव	12	151,07	1,59	487,97	73	805,62	2,43	1444,66
दक्षिणी क्षेत्र	68,23	111377,27	1611,25	275978,94	383,57	593958,84	2063,05	981315,05
आंध्र प्रदेश	19,92	30314,39	531,15	68507,75	115,16	150441,48	666,23	249263,61
कर्नाटक	15,93	36370,04	369,08	76260,82	103,09	177144,12	488,10	289774,98
केरल	8,95	9564,45	239,96	48669,83	56,98	93862,41	305,89	152096,69
तमिलनाडु	22,89	34487,21	460,08	80133,01	106,36	169016,33	589,33	283636,55
लक्षद्वीप	1	21,77	44	232,82	3	173,87	48	428,46
पुदुचेरी	53	619,41	10,55	2174,70	1,95	3320,65	13,02	6114,75
अखिल-भारत	317,36	555236,83	5595,11	1230486,21	1436,23	2775306,01	7348,69	4561029,05

सारणी सं. 1.21 - स्थूल स्वामित्व श्रेणियों के अनुसार अनुसूचित वाणिज्य बैंकों की जनसंख्या समूहवार जमाराशियां
मार्च 2010

(खातों की संख्या हजारों में, राशि लाख ₹ में)

जनसंख्या समूह	व्यक्तिगत				अन्य		कुल	
	पुरुष		महिला		खातों की संख्या	राशि	खातों की संख्या	राशि
	खातों की संख्या	राशि	खातों की संख्या	राशि				
1	2	3	4	5	6	7	8	
ग्रामीण	1540,34 (68.7)	278876,03 (66.3)	472,83 (21.1)	67467,94 (16.1)	228,38 (10.2)	73993,75 (17.6)	2241,55 (100.0)	420337,72 (100.0)
अर्ध-शहरी	1299,19 (68.6)	367907,00 (59.9)	388,62 (20.5)	95230,11 (15.5)	206,77 (10.9)	150910,07 (24.6)	1894,57 (100.0)	614047,18 (100.0)
शहरी	997,65 (65.5)	457178,39 (48.4)	317,63 (20.9)	129157,19 (13.7)	207,95 (13.7)	358656,65 (38.0)	1523,23 (100.0)	944992,24 (100.0)
महानगरीय	1036,56 (61.4)	734864,82 (28.5)	352,69 (20.9)	225354,50 (8.7)	300,09 (17.8)	1621432,59 (62.8)	1689,34 (100.0)	2581651,91 (100.0)
अखिल-भारत	4873,74 (66.3)	1838826,25 (40.3)	1531,77 (20.8)	517209,74 (11.3)	943,18 (12.8)	2204993,05 (48.3)	7348,69 (100.0)	4561029,05 (100.0)

कृपया सारणियों पर टिप्पणीयां देखें।

सारणी सं. 1.22 - स्थूल स्वामित्व श्रेणियों के अनुसार अनुसूचित वाणिज्य बैंको की बैंक समूहवार जमाराशियां
मार्च 2010

(खातों की संख्या हजारों में, राशि लाख ₹ में)

बैंक समूह	व्यक्तिगत				अन्य		कुल	
	पुरुष		महिला		खातों की संख्या	राशि	खातों की संख्या	राशि
	खातों की संख्या	राशि	खातों की संख्या	राशि				
1	2	3	4	5	6	7	8	
भारतीय स्टेट बैंक और उसके सहयोगी बैंक	1368,15 (76.1)	519746,00 (51.0)	301,71 (16.8)	110935,99 (10.9)	127,12 (7.1)	387983,58 (38.1)	1796,97 (100.0)	1018665,56 (100.0)
राष्ट्रीयकृत बैंक	2284,31 (60.8)	935263,94 (39.5)	777,76 (20.7)	271911,78 (11.5)	693,63 (18.5)	1158422,07 (49.0)	3755,70 (100.0)	2365597,79 (100.0)
विदेशी बैंक	30,28 (70.0)	56026,51 (24.6)	9,35 (21.6)	12168,11 (5.3)	3,64 (8.4)	159991,08 (70.1)	43,27 (100.0)	228185,70 (100.0)
क्षेत्रीय ग्रामीण बैंक	707,64 (70.0)	97898,15 (68.9)	260,44 (25.8)	27182,59 (19.1)	42,31 (4.2)	16930,12 (11.9)	1010,39 (100.0)	142010,85 (100.0)
निजी क्षेत्रीय बैंक	483,36 (65.1)	229891,65 (28.5)	182,52 (24.6)	95011,27 (11.8)	76,48 (10.3)	481666,21 (59.7)	742,36 (100.0)	806569,14 (100.0)
कुल अनुसूचित वाणिज्य बैंक	4873,74 (66.3)	1838826,25 (40.3)	1531,77 (20.8)	517209,74 (11.3)	943,18 (12.8)	2204993,05 (48.3)	7348,69 (100.0)	4561029,05 (100.0)

कृपया सारणियों पर टिप्पणीयां देखें।

सारणी सं. 1.23 - स्थूल स्वामित्व श्रेणियों के अनुसार अनुसूचित वाणिज्य बैंकों की राज्यवार जमाराशियां
मार्च 2010

(खातों की संख्या हजारों में, राशि लाख ₹ में)

क्षेत्र/राज्य/ संघशासित प्रदेश	व्यक्तिगत				अन्य		कुल	
	पुरुष		महिला		खातों की संख्या	राशि	खातों की संख्या	राशि
	खातों की संख्या	राशि	खातों की संख्या	राशि				
1	2	3	4	5	6	7	8	
उत्तरी क्षेत्र	834,84	401590,25	254,37	113742,84	210,00	491163,98	1299,21	1006497,07
हरियाणा	130,62	54153,10	40,79	16957,47	19,83	38061,29	191,23	109171,86
हिमाचल प्रदेश	42,08	15159,39	11,67	3707,99	6,38	8017,96	60,12	26885,34
जम्मू और कश्मीर	58,23	21488,74	19,05	5686,00	5,00	6827,90	82,28	34002,64
पंजाब	180,21	80950,76	57,10	24308,07	37,81	27941,13	275,12	133199,96
राजस्थान	200,71	58130,84	60,59	17131,06	28,05	31474,18	289,35	106736,08
चंडीगढ़	15,36	13303,86	5,19	3450,26	2,73	14733,66	23,28	31487,78
दिल्ली	207,63	158403,56	59,99	42501,99	110,21	364107,86	377,83	565013,41
उत्तर-पूर्वी क्षेत्र	125,77	36833,14	33,21	6999,79	22,28	33115,39	181,27	76948,32
अरुणाचल प्रदेश	4,48	2297,92	1,16	403,30	33	1425,01	5,97	4126,23
असम	90,98	22208,05	23,22	4075,62	16,33	22310,07	130,54	48593,74
मणिपुर	4,24	1431,34	86	163,71	1,28	1104,35	6,37	2699,40
मेघालय	6,62	4019,28	2,62	1010,86	1,02	2612,52	10,25	7642,67
मिजोरम	2,45	1151,21	1,07	277,89	20	810,24	3,72	2239,34
नागालैंड	3,59	1838,77	94	388,49	94	1960,54	5,47	4187,79
त्रिपुरा	13,41	3886,59	3,35	679,91	2,18	2892,66	18,94	7459,15
पूर्वी क्षेत्र	801,79	252686,54	179,38	48009,41	167,46	226565,28	1148,62	527261,22
बिहार	212,23	61133,43	52,09	9370,31	31,95	29863,04	296,27	100366,78
झारखंड	93,48	31500,19	19,00	5208,92	28,13	26873,44	140,62	63582,55
उड़ीसा	142,78	39259,43	30,95	7128,33	22,64	36036,80	196,36	82424,56
सिक्किम	2,53	1480,00	67	312,69	26	1341,75	3,46	3134,43
पश्चिम बंगाल	348,72	118536,18	76,17	25836,37	84,26	131767,16	509,14	276139,71
अंडमान और निकोबार द्वीपसमूह	2,06	777,32	49	152,79	21	683,09	2,77	1613,20
मध्य क्षेत्र	1054,53	283930,49	270,11	60365,81	185,30	175894,25	1509,94	520190,55
छत्तीसगढ़	68,85	22744,33	17,81	3945,91	10,00	21087,09	96,67	47777,33
मध्य प्रदेश	197,15	57250,51	47,37	13490,77	58,11	47441,46	302,62	118182,74
उत्तर प्रदेश	732,15	182709,30	191,13	38298,60	110,61	91224,99	1033,89	312232,90
उत्तराखंड	56,38	21226,35	13,80	4630,53	6,58	16140,71	76,77	41997,58
पश्चिमी क्षेत्र	783,21	431635,72	241,68	127943,35	121,71	889237,75	1146,60	1448816,83
गोवा	20,50	12957,17	10,63	5620,82	2,54	10621,44	33,67	29199,43
गुजरात	273,80	113081,45	82,52	32150,05	39,69	69985,63	396,02	215217,13
महाराष्ट्र	485,19	304135,27	147,89	89896,31	78,90	807959,84	711,98	1201991,42
दादरा और नगर हवेली	1,86	462,20	28	78,20	35	423,79	2,49	964,19
दमण और दीव	1,86	999,63	36	197,97	22	247,06	2,43	1444,66
दक्षिणी क्षेत्र	1273,59	432150,11	553,03	160148,54	236,43	389016,40	2063,05	981315,05
आंध्र प्रदेश	397,31	102130,98	154,34	34491,09	114,59	112641,54	666,23	249263,61
कर्नाटक	300,66	111035,35	141,27	45661,31	46,17	133078,32	488,10	289774,98
केरल	193,39	89101,49	94,42	33009,51	18,08	29985,68	305,89	152096,69
तमिलनाडु	373,55	126727,34	159,54	45946,40	56,24	110962,81	589,33	283636,55
लक्षद्वीप	34	105,39	12	42,19	1	280,89	48	428,46
पुदुचेरी	8,34	3049,56	3,33	998,04	1,35	2067,16	13,02	6114,75
अखिल-भारत	4873,74	1838826,25	1531,77	517209,74	943,18	2204993,05	7348,69	4561029,05

कृपया सारणियों पर टिप्पणीयां देखें।

सारणी सं. 1.24 - स्थूल स्वामित्व श्रेणी के अनुसार परिपक्वता स्वरूपवार अनुसूचित वाणिज्य बैंकों की मीयादी जमाराशियां
मार्च 2010

(राशि लाख ₹ में)

परिपक्वता की अवधि (मूल)	व्यक्तिगत		अन्य		कुल	
	खातों की संख्या	राशि	खातों की संख्या	राशि	खातों की संख्या	राशि
	1	2	3	4	5	6
90 दिन तक	3613,240 (2.9)	36665,07 (2.9)	713,007 (3.8)	154687,94 (10.2)	4326,247 (3.0)	191353,01 (6.9)
91 दिन और अधिक परंतु 6 महीने से कम	3365,264 (2.7)	47466,91 (3.8)	305,945 (1.6)	184769,31 (12.2)	3671,209 (2.6)	232236,21 (8.4)
6 महीने और अधिक परंतु 1 वर्ष से कम	7835,253 (6.3)	86860,08 (6.9)	829,911 (4.5)	294154,21 (19.5)	8665,164 (6.0)	381014,29 (13.7)
1 वर्ष और अधिक परंतु 2 वर्ष से कम	36995,582 (29.6)	453826,06 (35.9)	5376,852 (28.9)	598449,06 (39.6)	42372,434 (29.5)	1052275,11 (37.9)
2 वर्ष और अधिक परंतु 3 वर्ष से कम	22565,159 (18.1)	243693,59 (19.3)	2637,725 (14.2)	99051,93 (6.6)	25202,884 (17.5)	342745,52 (12.3)
3 वर्ष और अधिक परंतु 5 वर्ष से कम	27679,211 (22.1)	247709,02 (19.6)	3804,808 (20.4)	97355,76 (6.4)	31484,019 (21.9)	345064,78 (12.4)
5 वर्ष और अधिक	22948,517 (18.4)	149507,10 (11.8)	4952,369 (26.6)	81110,00 (5.4)	27900,886 (19.4)	230617,11 (8.3)
कुल योग	125002,226 (100.0)	1265727,82 (100.0)	18620,617 (100.0)	1509578,20 (100.0)	143622,843 (100.0)	2775306,02 (100.0)

कृपया सारणियों पर टिप्पणीयां देखें।

सारणी सं. 1.25 - जनसंख्या समूह के अनुसार परिपक्वता स्वरूपवार अनुसूचित वाणिज्य बैंकों की मीयादी जमाराशियां
मार्च 2010

(राशि लाख ₹ में)

परिपक्वता की अवधि (मूल)	ग्रामीण		अर्ध-शहरी		शहरी		महानगरीय		अखिल भारत	
	खातों की संख्या	राशि	खातों की संख्या	राशि	खातों की संख्या	राशि	खातों की संख्या	राशि	खातों की संख्या	राशि
	1	2	3	4	5	6	7	8	9	10
90 दिन तक	1231,108 (3.6)	7652,60 (3.9)	1029,943 (3.2)	10402,14 (3.5)	1061,384 (2.9)	25598,84 (4.8)	1003,812 (2.4)	147699,42 (8.4)	4326,247 (3.0)	191353,01 (6.9)
91 दिन और अधिक परंतु 6 महीने से कम	844,639 (2.5)	6813,57 (3.5)	757,582 (2.4)	12763,65 (4.3)	936,547 (2.6)	27486,63 (5.1)	1132,441 (2.7)	185172,36 (10.6)	3671,209 (2.6)	232236,21 (8.4)
6 महीने और अधिक परंतु 1 वर्ष से कम	2179,503 (6.5)	14596,89 (7.5)	2133,870 (6.7)	24289,93 (8.2)	2154,300 (6.0)	41822,53 (7.8)	2197,491 (5.3)	300304,95 (17.2)	8665,164 (6.0)	381014,29 (13.7)
1 वर्ष और अधिक परंतु 2 वर्ष से कम	7831,669 (23.2)	57322,64 (29.6)	8688,498 (27.1)	97687,43 (33.1)	11374,312 (31.6)	217830,13 (40.6)	14477,955 (34.6)	679434,91 (38.8)	42372,434 (29.5)	1052275,11 (37.9)
2 वर्ष और अधिक परंतु 3 वर्ष से कम	5430,099 (16.1)	32229,25 (16.6)	5126,879 (16.0)	51324,72 (17.4)	6587,552 (18.3)	88021,53 (16.4)	8058,354 (19.3)	171170,02 (9.8)	25202,884 (17.5)	342745,52 (12.3)
3 वर्ष और अधिक परंतु 5 वर्ष से कम	8229,796 (24.4)	44345,89 (22.9)	7164,570 (22.4)	60164,57 (20.4)	7625,006 (21.2)	84691,40 (15.8)	8464,647 (20.2)	155862,92 (8.9)	31484,019 (21.9)	345064,78 (12.4)
5 वर्ष और अधिक	8019,512 (23.8)	30867,31 (15.9)	7125,601 (22.2)	38125,56 (12.9)	6276,001 (17.4)	50589,90 (9.4)	6479,772 (15.5)	111034,34 (6.3)	27900,886 (19.4)	230617,11 (8.3)
कुल योग	33766,326 (100.0)	193828,15 (100.0)	32026,943 (100.0)	294757,99 (100.0)	36015,102 (100.0)	536040,95 (100.0)	41814,472 (100.0)	1750678,93 (100.0)	143622,843 (100.0)	2775306,02 (100.0)

**सारणी सं. 1.26 - बैंक समूह के अनुसार परिपक्वता स्वरूपवार अनुसूचित वाणिज्य बैंकों की मीयादी जमाराशियां
मार्च 2010**

(राशि लाख ₹ में)

परिपक्वता की अवधि (मूल)	भारतीय स्टेट बैंक और उसके सहयोगी बैंक		राष्ट्रीयकृत बैंक		विदेशी बैंक		क्षेत्रीय ग्रामीण बैंक		निजी क्षेत्रीय बैंक	
	खातों की संख्या	राशि	खातों की संख्या	राशि	खातों की संख्या	राशि	खातों की संख्या	राशि	खातों की संख्या	राशि
	1	2	3	4	5	6	7	8	9	10
90 दिन तक	476,884 (1.4)	19124,34 (3.3)	2629,449 (3.4)	94027,90 (6.2)	64,956 (8.0)	41126,35 (32.7)	716,702 (4.9)	3300,46 (5.6)	438,256 (2.4)	33773,95 (6.9)
91 दिन और अधिक परंतु 6 महीने से कम	327,025 (1.0)	23701,91 (4.1)	2187,315 (2.9)	135714,96 (8.9)	38,797 (4.8)	20478,94 (16.3)	548,288 (3.8)	3548,97 (6.0)	569,784 (3.1)	48791,44 (10.0)
6 महीने और अधिक परंतु 1 वर्ष से कम	1419,204 (4.2)	64783,88 (11.2)	4065,720 (5.3)	190977,12 (12.5)	73,530 (9.1)	18063,02 (14.4)	1333,396 (9.1)	6698,99 (11.3)	1773,314 (9.7)	100491,28 (20.5)
1 वर्ष और अधिक परंतु 2 वर्ष से कम	6785,941 (20.2)	175159,17 (30.3)	24631,551 (32.3)	654482,28 (43.0)	389,208 (48.0)	35688,71 (28.4)	3251,247 (22.3)	15848,75 (26.8)	7314,487 (40.0)	171096,21 (35.0)
2 वर्ष और अधिक परंतु 3 वर्ष से कम	8344,962 (24.8)	130023,49 (22.5)	11510,830 (15.1)	151502,72 (9.9)	114,970 (14.2)	3666,47 (2.9)	2508,442 (17.2)	10266,38 (17.4)	2723,680 (14.9)	47286,45 (9.7)
3 वर्ष और अधिक परंतु 5 वर्ष से कम	8314,623 (24.7)	94321,92 (16.3)	16907,239 (22.2)	195189,86 (12.8)	96,213 (11.9)	4427,32 (3.5)	3209,578 (22.0)	11124,91 (18.8)	2956,366 (16.2)	40000,77 (8.2)
5 वर्ष और अधिक	7976,585 (23.7)	70645,89 (12.2)	14382,375 (18.8)	101742,62 (6.7)	33,544 (4.1)	2245,75 (1.8)	3011,294 (20.7)	8294,38 (14.0)	2497,088 (13.7)	47688,48 (9.7)
कुल योग	33645,224 (100.0)	577760,61 (100.0)	76314,479 (100.0)	1523637,46 (100.0)	811,218 (100.0)	125696,56 (100.0)	14578,947 (100.0)	59082,83 (100.0)	18272,975 (100.0)	489128,58 (100.0)

**सारणी सं. 1.27 - उर्वरित परिपक्वता और स्थूल स्वामित्व श्रेणियों के अनुसार अनुसूचित वाणिज्य बैंकों की
मीयादी जमाराशियों का प्रतिशत वितरण
मार्च 2010**

(प्रतिशत)

उर्वरित परिपक्वता की अवधि	व्यक्तिगत		अन्य		कुल	
	खातों की संख्या	राशि	खातों की संख्या	राशि	खातों की संख्या	राशि
	1	2	3	4	5	6
1 दिन से 14 दिनतक	3.1	3.2	3.3	8.3	3.2	6.0
15 दिन से 28 दिनतक	1.9	2.4	1.7	5.2	1.8	3.9
29 दिन से 90 दिनतक	7.6	8.7	8.0	17.0	7.6	13.2
91 दिन और अधिक परंतु 6 महीने से कम	13.0	14.3	11.0	17.8	12.7	16.2
6 महीने और अधिक परंतु 1 वर्ष से कम	22.9	25.1	17.8	26.2	22.2	25.6
1 वर्ष और अधिक परंतु 3 वर्ष से कम	37.7	36.8	39.0	20.1	37.8	27.9
3 वर्ष और अधिक परंतु 5 वर्ष से कम	8.6	6.4	9.2	2.4	8.7	4.3
5 वर्ष और अधिक	5.3	3.1	9.9	3.0	5.9	3.0
कुल	100.0	100.0	100.0	100.0	100.0	100.0

कृपया सारणियों पर टिप्पणियां देखें।

**सारणी सं. 1.28 - ब्याज दरों की सीमा और स्थूल स्वामित्व श्रेणियों के अनुसार अनुसूचित
वाणिज्य बैंकों की मीयादी जमाराशियों का प्रतिशत वितरण
मार्च 2010**

(प्रतिशत)

ब्याज दर की सीमा	व्यक्तिगत		अन्य		कुल	
	खातों की संख्या	राशि	खातों की संख्या	राशि	खातों की संख्या	राशि
	1	2	3	4	5	6
6 प्रतिशत से कम	8.7	16.0	7.6	31.2	8.6	24.0
6 प्रतिशत और उससे अधिक किंतु 8 प्रतिशत से कम	44.1	43.1	44.0	53.3	44.1	48.4
8 प्रतिशत और उससे अधिक किंतु 9 प्रतिशत से कम	18.5	13.6	17.1	6.2	18.3	9.7
9 प्रतिशत और उससे अधिक किंतु 10 प्रतिशत से कम	16.8	14.1	16.4	5.1	16.7	9.4
10 प्रतिशत और उससे अधिक किंतु 11 प्रतिशत से कम	8.5	9.0	7.5	2.6	8.4	5.7
11 प्रतिशत और उससे अधिक किंतु 12 प्रतिशत से कम	2.9	3.8	4.3	1.2	3.1	2.4
12 प्रतिशत और उससे अधिक किंतु 13 प्रतिशत से कम	0.4	0.3	2.7	0.4	0.7	0.4
13 प्रतिशत और उससे अधिक	0.2	0.1	0.4	0.2	0.2	0.2
कुल	100.0	100.0	100.0	100.0	100.0	100.0

कृपया सारणियों पर टिप्पणियां देखें।

**सारणी सं. 1.29 - जमाराशियों के आकार और स्थूल स्वामित्व श्रेणियों के अनुसार
अनुसूचित वाणिज्य बैंकों की मीयादी जमाराशियों का प्रतिशत वितरण
मार्च 2010**

(प्रतिशत)

जमाराशियों का आकार	व्यक्तिगत		अन्य		कुल	
	खातों की संख्या	राशि	खातों की संख्या	राशि	खातों की संख्या	राशि
	1	2	3	4	5	6
₹25,000 और उससे कम	37.1	5.1	37.6	1.0	37.2	2.9
₹25,000 और उससे अधिक परंतु ₹1 लाख से कम	42.5	22.2	35.9	2.7	41.6	11.8
₹1 लाख और उससे अधिक परंतु ₹15 लाख से कम	19.4	46.9	19.0	8.2	19.3	26.2
₹15 लाख और उससे अधिक परंतु ₹1 करोड़ से कम	0.6	15.5	5.1	17.9	1.1	16.8
₹1 करोड़ और उससे अधिक	0.5	10.3	2.4	70.2	0.7	42.4
कुल	100.0	100.0	100.0	100.0	100.0	100.0

कृपया सारणियों पर टिप्पणियां देखें।

सारणी सं. 1.30 - अनुसूचित वाणिज्य बैंकों के कर्मचारियों का श्रेणियों के अनुसार राज्यवार वितरण
मार्च 2010

क्षेत्र / राज्य/ संघशासित प्रदेश	कुल कर्मचारी				जिनमें : महिलाएं			
	अधिकारी	लिपिक	अधीनस्थ कर्मचारी	कुल	अधिकारी	लिपिक	अधीनस्थ कर्मचारी	कुल
	1	2	3	4	5	6	7	8
उत्तरी क्षेत्र	78,435	56,588	29,568	164,591	10,165	13,020	3,191	26,376
हरियाणा	11,285	8,581	4,328	24,194	1,384	1,868	482	3,734
हिमाचल प्रदेश	3,016	2,703	1,679	7,398	186	375	229	790
जम्मू और कश्मीर	4,890	2,545	2,076	9,511	735	436	108	1,279
पंजाब	16,912	13,068	6,840	36,820	1,591	3,104	1,055	5,750
राजस्थान	15,747	12,331	7,301	35,379	1,119	1,578	513	3,210
चंडीगढ़	3,555	1,995	948	6,498	596	821	106	1,523
दिल्ली	23,030	15,365	6,396	44,791	4,554	4,838	698	10,090
उत्तर-पूर्वी क्षेत्र	8,758	8,417	4,678	21,853	785	1,757	394	2,936
अरुणाचल प्रदेश	265	281	156	702	11	50	17	78
असम	5,975	5,667	3,184	14,826	552	1,056	211	1,819
मणिपुर	262	304	145	711	13	50	9	72
मेघालय	778	725	455	1,958	97	278	82	457
मिज़ोरम	263	269	139	671	23	86	14	123
नागालैंड	415	322	174	911	35	83	20	138
त्रिपुरा	800	849	425	2,074	54	154	41	249
पूर्वी क्षेत्र	57,782	55,908	31,408	145,098	4,473	7,325	1,890	13,688
बिहार	14,068	11,335	7,721	33,124	698	1,132	436	2,266
झारखंड	6,938	5,977	3,235	16,150	511	974	172	1,657
उड़ीसा	10,771	8,798	5,108	24,677	704	1,052	242	1,998
सिक्किम	263	181	126	570	29	35	13	77
पश्चिम बंगाल	25,602	29,459	15,160	70,221	2,510	4,079	1,020	7,609
अंडमान और निकोबार द्वीपसमूह	140	158	58	356	21	53	7	81
मध्य क्षेत्र	64,508	54,764	31,697	150,969	4,364	8,560	1,961	14,885
छत्तीसगढ़	4,838	3,621	1,933	10,392	331	660	107	1,098
मध्य प्रदेश	16,893	14,007	7,823	38,723	1,429	3,157	359	4,945
उत्तर प्रदेश	38,471	33,316	19,567	91,354	2,365	4,124	1,253	7,742
उत्तराखंड	4,306	3,820	2,374	10,500	239	619	242	1,100
पश्चिमी क्षेत्र	81,086	71,847	33,214	186,147	13,248	23,293	2,759	39,300
गोवा	2,148	2,034	722	4,904	357	967	110	1,434
गुजरात	21,142	22,419	10,701	54,262	1,776	4,611	846	7,233
महाराष्ट्र	57,585	47,235	21,723	126,543	11,104	17,702	1,798	30,604
दादरा और नगर हवेली	125	73	26	224	6	6	-	12
दमण और दीव	86	86	42	214	5	7	5	17
दक्षिणी क्षेत्र	110,491	101,836	45,043	257,370	17,472	32,396	6,330	56,198
आंध्र प्रदेश	32,041	24,579	13,527	70,147	3,912	5,706	2,062	11,680
कर्नाटक	26,694	25,456	11,307	63,457	4,228	8,558	1,222	14,008
केरल	18,933	19,722	7,474	46,129	4,068	7,877	1,365	13,310
तमिलनाडु	32,145	31,406	12,463	76,014	5,166	10,043	1,641	16,850
लक्षद्वीप	30	26	19	75	1	8	3	12
पुदुचेरी	648	647	253	1,548	97	204	37	338
अखिल-भारत	401,060	349,360	175,608	926,028	50,507	86,351	16,525	153,383

सारणी सं. 1.31 - अनुसूचित वाणिज्य बैंकों के कर्मचारियों का श्रेणियों के अनुसार बैंक समूह तथा जनसंख्या समूहवार वितरण
मार्च 2010

ग्रामीण

बैंक समूह	कुल कर्मचारी				जिसमें से : महिलाएं			
	अधिकारी	लिपिक	अधीनस्थ कर्मचारी	कुल	अधिकारी	लिपिक	अधीनस्थ कर्मचारी	कुल
	1	2	3	4	5	6	7	8
भारतीय स्टेट बैंक और उसके सहयोगी बैंक	12,876	17,477	10,638	40,991	556	1,948	831	3,335
राष्ट्रीयकृत बैंक	29,254	29,456	21,575	80,285	1,184	2,577	1,906	5,667
विदेशी बैंक	56	1	-	57	15	-	-	15
क्षेत्रीय ग्रामीण बैंक	18,122	13,843	10,360	42,325	310	572	57	939
निजी क्षेत्रीय बैंक	3,564	2,397	1,008	6,969	396	377	70	843
सभी अनुसूचित वाणिज्य बैंक	63,872	63,174	43,581	170,627	2,461	5,474	2,864	10,799

अर्ध-शहरी

बैंक समूह	कुल कर्मचारी				जिसमें से : महिलाएं			
	अधिकारी	लिपिक	अधीनस्थ कर्मचारी	कुल	अधिकारी	लिपिक	अधीनस्थ कर्मचारी	कुल
	1	2	3	4	5	6	7	8
भारतीय स्टेट बैंक और उसके सहयोगी बैंक	21,611	33,116	18,371	73,098	1,696	7,563	1,672	10,931
राष्ट्रीयकृत बैंक	30,545	31,479	18,131	80,155	2,101	5,470	2,082	9,653
विदेशी बैंक	67	1	1	69	14	-	-	14
क्षेत्रीय ग्रामीण बैंक	6,857	5,416	2,742	15,015	291	708	45	1,044
निजी क्षेत्रीय बैंक	14,292	8,021	2,432	24,745	2,008	2,111	339	4,458
सभी अनुसूचित वाणिज्य बैंक	73,372	78,033	41,677	193,082	6,110	15,852	4,138	26,100

सारणी सं. 1.31 - अनुसूचित वाणिज्य बैंकों के कर्मचारियों का श्रेणियों के अनुसार बैंक समूह तथा जनसंख्या समूहवार वितरण
मार्च 2010

शहरी महानगरीय

बैंक समूह	कुल कर्मचारी				जिसमें से : महिलाएं			
	अधिकारी	लिपिक	अधीनस्थ कर्मचारी	कुल	अधिकारी	लिपिक	अधीनस्थ कर्मचारी	कुल
	1	2	3	4	5	6	7	8
भारतीय स्टेट बैंक और उसके सहयोगी बैंक	63,975	69,283	28,824	162,082	6,992	23,473	2,841	33,306
राष्ट्रीयकृत बैंक	120,654	115,258	55,252	291,164	16,928	33,861	6,230	57,019
विदेशी बैंक	18,957	1,259	465	20,681	5,662	508	20	6,190
क्षेत्रीय ग्रामीण बैंक	4,028	2,686	1,187	7,901	375	659	65	1,099
निजी क्षेत्रीय बैंक	56,202	19,667	4,622	80,491	11,979	6,524	367	18,870
सभी अनुसूचित वाणिज्य बैंक	263,816	208,153	90,350	562,319	41,936	65,025	9,523	116,484

अखिल भारत

बैंक समूह	कुल कर्मचारी				जिसमें से : महिलाएं			
	अधिकारी	लिपिक	अधीनस्थ कर्मचारी	कुल	अधिकारी	लिपिक	अधीनस्थ कर्मचारी	कुल
	1	2	3	4	5	6	7	8
भारतीय स्टेट बैंक और उसके सहयोगी बैंक	98,462	119,876	57,833	276,171	9,244	32,984	5,344	47,572
राष्ट्रीयकृत बैंक	180,453	176,193	94,958	451,604	20,213	41,908	10,218	72,339
विदेशी बैंक	19,080	1,261	466	20,807	5,691	508	20	6,219
क्षेत्रीय ग्रामीण बैंक	29,007	21,945	14,289	65,241	976	1,939	167	3,082
निजी क्षेत्रीय बैंक	74,058	30,085	8,062	112,205	14,383	9,012	776	24,171
सभी अनुसूचित वाणिज्य बैंक	401,060	349,360	175,608	926,028	50,507	86,351	16,525	153,383

**सारणी सं. 2.1 - जनसंख्या समूह और बैंक समूहवार अनुसूचित वाणिज्य बैंकों की जमाराशियां तथा ऋण
(कुल ऋण तथा लघु उधार खातों का ऋण)
मार्च 2010**

भारतीय स्टेट बैंक और उसके सहयोगी बैंक

(खातों की संख्या हजारों में, राशि लाख ₹ में)

जनसंख्या समूह	कार्यालयों की संख्या	जमाराशियां		कुल ऋण		जिसमें से : लघु उधारकर्ताओं का ऋण	
		खातों की संख्या	राशि	खातों की संख्या	बकाया राशि	खातों की संख्या	बकाया राशि
		1	2	3	4	5	6
ग्रामीण	5,863	444,19	104083,41	71,30	62324,59	63,42	28689,00
अर्ध-शहरी	5,233	636,07	227893,47	94,86	127440,26	78,20	40583,31
शहरी	3,703	399,67	266888,74	40,96	164534,21	27,33	16363,36
महानगरीय	3,062	317,04	419799,94	17,61	419229,93	8,96	5470,61
अखिल-भारत	17,861	1796,97	1018665,56	224,72	773528,99	177,90	91106,27

राष्ट्रीयकृत बैंक

जनसंख्या समूह	कार्यालयों की संख्या	जमाराशियां		कुल ऋण		जिसमें से : लघु उधारकर्ताओं का ऋण	
		खातों की संख्या	राशि	खातों की संख्या	बकाया राशि	खातों की संख्या	बकाया राशि
		8	9	10	11	12	13
ग्रामीण	13,633	999,84	211198,20	147,88	124759,42	135,87	56742,23
अर्ध-शहरी	9,415	882,09	274075,43	104,43	139213,41	90,72	42783,05
शहरी	10,166	837,14	486767,42	68,13	291467,86	52,15	29456,01
महानगरीय	9,751	1036,62	1393556,74	47,40	1182484,33	31,01	22675,08
अखिल-भारत	42,965	3755,70	2365597,79	367,84	1737925,02	309,75	151656,38

विदेशी बैंक

जनसंख्या समूह	कार्यालयों की संख्या	जमाराशियां		कुल ऋण		जिसमें से : लघु उधारकर्ताओं का ऋण	
		खातों की संख्या	राशि	खातों की संख्या	बकाया राशि	खातों की संख्या	बकाया राशि
		15	16	17	18	19	20
ग्रामीण	5	11	34,08	-	-	-	-
अर्ध-शहरी	6	5	49,81	17	464,40	10	77,74
शहरी	60	4,29	9517,44	48	3304,36	32	179,13
महानगरीय	224	38,83	218584,37	68,69	161186,63	60,80	9294,03
अखिल-भारत	295	43,27	228185,70	69,34	164955,39	61,22	9550,91

**सारणी सं. 2.1 - जनसंख्या समूह और बैंक समूहवार अनुसूचित वाणिज्य बैंको की जमाराशियां तथा ऋण
(कुल ऋण तथा लघु उधार खातों का ऋण)
मार्च 2010**

क्षेत्रीय ग्रामीण बैंक

(खातों की संख्या हजारों में, राशि लाख ₹ में)

जनसंख्या समूह	कार्यालयों की संख्या	जमाराशियां		कुल ऋण		जिसमें से : लघु उधारकर्ताओं का ऋण	
		खातों की संख्या	राशि	खातों की संख्या	बकाया राशि	खातों की संख्या	बकाया राशि
		22	23	24	25	26	27
ग्रामीण	11,629	734,96	84115,62	132,80	53623,12	128,98	41278,48
अर्ध-शहरी	2,916	217,07	36625,67	44,18	20970,86	42,57	14952,89
शहरी	887	52,85	19271,04	8,79	7529,29	8,14	4186,73
महानगरीय	116	5,51	1998,52	54	638,50	46	278,37
अखिल-भारत	15,548	1010,39	142010,85	186,31	82761,76	180,15	60696,46

निजी क्षेत्रीय बैंक

जनसंख्या समूह	कार्यालयों की संख्या	जमाराशियां		कुल ऋण		जिसमें से : लघु उधारकर्ताओं का ऋण	
		खातों की संख्या	राशि	खातों की संख्या	बकाया राशि	खातों की संख्या	बकाया राशि
		29	30	31	32	33	34
ग्रामीण	1,190	62,45	20906,41	9,95	8569,83	9,02	3314,45
अर्ध-शहरी	3,031	159,29	75402,79	25,12	31883,94	22,38	8122,25
शहरी	3,148	229,28	162547,60	41,83	91695,30	35,49	10206,00
महानगरीय	2,922	291,34	547712,33	261,36	453849,10	230,41	26091,97
अखिल-भारत	10,291	742,36	806569,14	338,27	585998,16	297,29	47734,67

सभी-अनुसूचित वाणिज्य बैंक

जनसंख्या समूह	कार्यालयों की संख्या	जमाराशियां		कुल ऋण		जिसमें से : लघु उधारकर्ताओं का ऋण	
		खातों की संख्या	राशि	खातों की संख्या	बकाया राशि	खातों की संख्या	बकाया राशि
		36	37	38	39	40	41
ग्रामीण	32,320	2241,55	420337,72	361,93	249276,96	337,29	130024,15
अर्ध-शहरी	20,601	1894,57	614047,18	268,76	319972,87	233,97	106519,24
शहरी	17,964	1523,23	944992,24	160,20	558531,01	123,43	60391,23
महानगरीय	16,075	1689,34	2581651,91	395,60	2217388,48	331,64	63810,06
अखिल-भारत	86,960	7348,69	4561029,05	1186,48	3345169,32	1026,32	360744,68

**सारणी सं. 2.2 - राज्य और बैंक समूहवार अनुसूचित वाणिज्य बैंकों की जमाराशियां तथा ऋण
(कुल ऋण तथा लघु उधार खातों का ऋण)
मार्च 2010**

भारतीय स्टेट बैंक और उसके सहयोगी बैंक

(खातों की संख्या हजारों में, राशि लाख ₹ में)

क्षेत्र/राज्य/ संघशासित प्रदेश	कार्यालयों की संख्या	जमाराशियां		कुल ऋण		जिसमें से : लघु उधारकर्ताओं का ऋण	
		खातों की संख्या	राशि	खातों की संख्या	बकाया राशि	खातों की संख्या	बकाया राशि
		1	2	3	4	5	6
उत्तरी क्षेत्र	3,270	301,79	200651,53	31,22	162022,70	22,64	14919,53
हरियाणा	458	40,55	20399,53	4,88	17800,76	3,29	2579,11
हिमाचल प्रदेश	267	20,11	9504,45	1,95	4691,18	1,43	800,44
जम्मू और कश्मीर	152	14,97	5686,37	76	1462,78	54	321,97
पंजाब	816	73,30	35356,68	7,39	29071,08	4,88	3507,50
राजस्थान	1,079	95,85	39321,89	14,05	25590,84	11,32	6933,37
चंडीगढ़	88	6,98	8409,00	55	12840,25	32	211,65
दिल्ली	410	50,02	81973,62	1,64	70565,81	86	565,48
उत्तर-पूर्वी क्षेत्र	544	59,19	34429,41	9,40	13293,02	7,23	4750,43
अरुणाचल प्रदेश	44	4,43	3025,99	51	880,82	36	244,19
असम	271	35,88	20342,44	5,69	8100,49	4,37	2944,79
मणिपुर	20	2,91	1084,23	52	683,32	40	307,01
मेघालय	93	5,84	4099,58	84	1167,55	67	362,67
मिज़ोरम	25	1,72	1288,72	40	826,84	26	190,81
नागालैंड	51	3,79	2211,37	83	951,92	68	463,43
त्रिपुरा	40	4,63	2377,08	60	682,07	50	237,53
पूर्वी क्षेत्र	2,769	299,05	146979,57	32,04	78881,90	25,97	11761,94
बिहार	708	73,54	31307,68	8,14	8574,62	6,86	3020,32
झारखंड	469	43,39	25413,40	4,26	8720,92	3,29	1571,29
उड़ीसा	671	64,88	29005,05	10,89	17773,78	9,16	4363,08
सिक्किम	27	1,76	1213,61	19	518,41	12	78,57
पश्चिम बंगाल	876	113,83	59198,17	8,41	42956,58	6,44	2669,07
अंडमान और निकोबार द्वीपसमूह	18	1,64	841,66	15	337,59	10	59,62
मध्य क्षेत्र	3,470	347,19	151553,34	35,08	68120,65	28,02	15383,91
छत्तीसगढ़	334	33,14	18444,24	3,78	9566,00	2,92	1534,08
मध्य प्रदेश	1,070	103,29	47314,92	13,19	28793,10	10,36	6554,96
उत्तर प्रदेश	1,711	182,26	66315,41	15,09	25540,98	12,31	6064,58
उत्तराखंड	355	28,49	19478,77	3,02	4220,58	2,42	1230,29
पश्चिमी क्षेत्र	2,666	255,32	228252,47	25,51	212554,89	19,62	9022,35
गोवा	83	6,31	5240,63	34	2188,09	16	96,46
गुजरात	1,116	97,77	53837,05	10,06	37895,75	8,03	3955,65
महाराष्ट्र	1,460	149,82	168241,83	15,08	172295,19	11,41	4961,01
दादरा और नगर हवेली	1	20	67,68	1	45,33	-	2,40
दमण और दीव	6	1,22	865,28	3	130,53	1	6,83
दक्षिणी क्षेत्र	5,142	534,43	256799,24	91,49	238655,82	74,41	35268,11
आंध्र प्रदेश	1,910	233,86	83834,89	41,54	81185,34	35,96	15186,34
कर्नाटक	1,219	105,45	66999,10	13,79	56206,99	9,99	5442,65
केरल	1,006	85,44	52639,24	15,67	33155,94	11,66	6312,13
तमिलनाडु	981	106,99	51684,55	20,10	67252,30	16,51	8169,02
लक्षद्वीप	2	6	88,57	1	5,04	-	2,96
पुदुचेरी	24	2,63	1552,89	38	850,21	28	155,01
अखिल-भारत	17,861	1796,97	1018665,56	224,72	773528,99	177,90	91106,27

**सारणी सं. 2.2 - राज्य और बैंक समूहवार अनुसूचित वाणिज्य बैंकों की जमाराशियां तथा ऋण
(कुल ऋण तथा लघु उधार खातों का ऋण)
मार्च 2010**

राष्ट्रीयकृत बैंक

(खातों की संख्या हजारों में, राशि लाख ₹ में)

क्षेत्र/राज्य/ संघशासित प्रदेश	कार्यालयों की संख्या	जमाराशियां		कुल ऋण		जिसमें से : लघु उधारकर्ताओं का ऋण	
		खातों की संख्या	राशि	खातों की संख्या	बकाया राशि	खातों की संख्या	बकाया राशि
		8	9	10	11	12	13
उत्तरी क्षेत्र	7,465	712,61	553447,54	40,13	413204,76	28,86	19672,04
हरियाणा	1,320	105,97	54335,80	8,30	39794,63	5,80	4152,11
हिमाचल प्रदेश	553	32,43	15071,61	2,66	5780,07	2,21	1136,96
जम्मू और कश्मीर	177	10,80	4905,11	62	1888,07	47	266,22
पंजाब	2,165	169,24	81350,64	10,10	57784,51	6,66	4505,93
राजस्थान	1,597	109,80	42365,13	11,40	50981,17	9,04	5160,62
चंडीगढ़	186	11,78	16210,26	96	23494,39	70	730,08
दिल्ली	1,467	272,59	339208,99	6,08	233481,92	4,00	3720,13
उत्तर-पूर्वी क्षेत्र	942	67,70	31759,08	5,85	9725,40	4,98	2373,04
अरुणाचल प्रदेश	15	60	838,30	7	212,91	6	40,55
असम	733	54,95	22142,72	4,62	7459,81	3,97	1795,61
मणिपुर	31	2,63	1399,04	29	415,10	22	155,12
मेघालय	55	2,38	2538,76	18	565,08	13	80,85
मिजोरम	9	26	323,95	5	100,47	4	22,56
नागालैंड	22	1,28	1425,66	11	263,40	9	58,36
त्रिपुरा	77	5,60	3090,65	54	708,62	47	219,99
पूर्वी क्षेत्र	7,200	588,19	291975,42	47,53	142429,32	41,17	17401,90
बिहार	1,855	136,01	53682,62	14,13	14810,20	12,91	5288,38
झारखंड	903	75,27	31472,57	5,98	11044,08	5,08	2068,42
उड़ीसा	1,184	76,46	39040,97	9,43	19437,30	8,22	3538,60
सिक्किम	40	1,31	1554,84	23	582,47	18	56,71
पश्चिम बंगाल	3,200	298,24	165590,77	17,65	96314,16	14,69	6381,82
अंडमान और निकोबार द्वीपसमूह	18	90	633,66	11	241,11	9	67,97
मध्य क्षेत्र	8,165	731,10	287099,07	62,73	140095,01	53,16	27635,12
छत्तीसगढ़	472	32,96	22279,82	2,56	12000,82	2,04	978,33
मध्य प्रदेश	1,891	134,99	55010,77	13,90	31169,95	11,36	7135,93
उत्तर प्रदेश	5,252	527,63	191252,87	43,36	89070,44	37,50	18283,75
उत्तराखंड	550	35,52	18555,61	2,91	7853,79	2,26	1237,12
पश्चिमी क्षेत्र	7,916	674,90	758256,39	44,27	598322,14	33,64	17472,79
गोवा	285	23,14	17521,55	1,18	4676,50	85	562,92
गुजरात	2,699	236,80	124464,91	14,08	78650,25	10,85	5268,96
महाराष्ट्र	4,909	412,87	615252,54	28,95	514699,06	21,90	11622,23
दादरा और नगर हवेली	14	1,39	639,53	4	150,06	3	13,60
दमण और दीव	9	71	377,86	2	146,26	1	5,09
दक्षिणी क्षेत्र	11,277	981,19	443060,29	167,34	434148,40	147,94	67101,48
आंध्र प्रदेश	3,109	296,21	112416,25	53,15	128913,90	47,95	20020,83
कर्नाटक	2,902	218,75	135411,66	29,32	110725,77	24,18	13644,61
केरल	1,528	105,66	42532,59	17,42	30598,55	14,66	6967,92
तमिलनाडु	3,653	352,16	148966,96	66,25	162065,00	60,10	26003,73
लक्षद्वीप	9	42	339,89	3	26,18	3	18,94
पुदुचेरी	76	7,98	3392,94	1,16	1819,00	1,03	445,44
अखिल-भारत	42,965	3755,70	2365597,79	367,84	1737925,02	309,75	151656,38

**सारणी सं. 2.2 - राज्य और बैंक समूहवार अनुसूचित वाणिज्य बैंकों की जमाराशियां तथा ऋण
(कुल ऋण तथा लघु उधार खातों का ऋण)
मार्च 2010**

विदेशी बैंक

(खातों की संख्या हजारों में, राशि लाख ₹ में)

क्षेत्र/राज्य/ संघशासित प्रदेश	कार्यालयों की संख्या	जमाराशियां		कुल ऋण		जिसमें से : लघु उधारकर्ताओं का ऋण	
		खातों की संख्या	राशि	खातों की संख्या	बकाया राशि	खातों की संख्या	बकाया राशि
		15	16	17	18	19	20
उत्तरी क्षेत्र	66	10,64	45651,64	2,60	46538,96	1,02	739,94
हरियाणा	9	1,50	3890,48	4	905,11	2	10,11
हिमाचल प्रदेश	-	-	-	-	-	-	-
जम्मू और कश्मीर	-	-	-	-	-	-	-
पंजाब	7	37	555,57	3	301,62	1	6,62
राजस्थान	6	27	412,43	9	760,85	4	18,18
चंडीगढ़	3	32	727,85	2	243,10	2	7,75
दिल्ली	41	8,19	40065,31	2,43	44328,29	93	697,28
उत्तर-पूर्वी क्षेत्र	2	13	188,73	-	31,50	-	3
अरुणाचल प्रदेश	-	-	-	-	-	-	-
असम	2	13	188,73	-	31,50	-	3
मणिपुर	-	-	-	-	-	-	-
मेघालय	-	-	-	-	-	-	-
मिज़ोरम	-	-	-	-	-	-	-
नागालैंड	-	-	-	-	-	-	-
त्रिपुरा	-	-	-	-	-	-	-
पूर्वी क्षेत्र	38	4,34	9461,14	69	6007,73	46	369,80
बिहार	2	12	128,25	-	79	-	24
झारखंड	-	-	-	-	-	-	-
उड़ीसा	2	7	93,08	-	4,14	-	26
सिक्किम	-	-	-	-	-	-	-
पश्चिम बंगाल	34	4,15	9239,81	69	6002,80	46	369,31
अंडमान और निकोबार द्वीपसमूह	-	-	-	-	-	-	-
मध्य क्षेत्र	23	1,85	2522,16	12	363,91	8	36,63
छत्तीसगढ़	1	3	20,58	1	3,39	1	1,73
मध्य प्रदेश	5	17	245,47	5	147,80	4	18,71
उत्तर प्रदेश	16	1,63	2246,12	6	212,72	4	16,20
उत्तराखंड	1	2	9,98	-	-	-	-
पश्चिमी क्षेत्र	100	13,09	129927,84	25,96	67332,32	23,37	2452,51
गोवा	-	-	-	-	-	-	-
गुजरात	18	1,33	2112,86	24	1315,73	18	108,98
महाराष्ट्र	82	11,76	127814,99	25,72	66016,59	23,18	2343,53
दादरा और नगर हवेली	-	-	-	-	-	-	-
दमण और दीव	-	-	-	-	-	-	-
दक्षिणी क्षेत्र	66	13,22	40434,19	39,97	44680,97	36,28	5951,99
आंध्र प्रदेश	14	2,46	5725,90	47	4247,20	31	206,43
कर्नाटक	17	6,39	19231,14	19,42	16355,99	18,34	1461,08
केरल	6	48	955,38	7	443,36	5	27,03
तमिलनाडु	28	3,87	14487,66	20,02	23618,29	17,58	4257,43
लक्षद्वीप	-	-	-	-	-	-	-
पुदुचेरी	1	2	34,11	-	16,14	-	3
अखिल-भारत	295	43,27	228185,70	69,34	164955,39	61,22	9550,91

**सारणी सं. 2.2 - राज्य और बैंक समूहवार अनुसूचित वाणिज्य बैंकों की जमाराशियां तथा ऋण
(कुल ऋण तथा लघु उधार खातों का ऋण)
मार्च 2010**

क्षेत्रीय ग्रामीण बैंक

(खातों की संख्या हजारों में, राशि लाख ₹ में)

क्षेत्र/राज्य/ संघशासित प्रदेश	कार्यालयों की संख्या	जमाराशियां			कुल ऋण		जिसमें से : लघु उधारकर्ताओं का ऋण	
		खातों की संख्या	राशि	खातों की संख्या	बकाया राशि	खातों की संख्या	बकाया राशि	
		22	23	24	25	26	27	28
उत्तरी क्षेत्र	2,093	96,29	20713,84	14,18	13392,01	12,99	9245,24	
हरियाणा	378	20,28	6657,53	3,90	4813,09	3,54	3298,23	
हिमाचल प्रदेश	155	6,11	1309,25	79	533,34	72	283,63	
जम्मू और कश्मीर	261	9,02	1665,93	73	582,25	64	295,01	
पंजाब	237	9,15	2543,46	1,39	1717,17	1,28	1277,54	
राजस्थान	1,062	51,73	8537,68	7,36	5746,15	6,81	4090,84	
चंडीगढ़	-	-	-	-	-	-	-	
दिल्ली	-	-	-	-	-	-	-	
उत्तर-पूर्वी क्षेत्र	675	50,26	6745,72	6,42	3026,31	6,12	1898,76	
अरुणाचल प्रदेश	18	89	133,43	4	26,63	4	8,11	
असम	401	36,65	3679,63	3,83	1742,92	3,68	1187,71	
मणिपुर	28	72	81,78	5	29,15	5	11,81	
मेघालय	55	1,71	511,74	23	156,22	21	77,65	
मिज़ोरम	59	1,68	458,73	24	248,03	20	89,94	
नागालैंड	10	10	33,17	3	8,72	3	5,35	
त्रिपुरा	104	8,50	1847,23	1,99	814,64	1,92	518,19	
पूर्वी क्षेत्र	3,708	213,27	32135,72	43,16	13776,51	42,24	10057,87	
बिहार	1,508	83,12	12764,90	18,42	5287,31	18,26	4494,36	
झारखंड	410	17,62	3083,53	3,39	911,26	3,32	686,48	
उड़ीसा	883	48,48	7785,66	11,15	4041,48	10,81	2697,14	
सिक्किम	-	-	-	-	-	-	-	
पश्चिम बंगाल	907	64,06	8501,64	10,20	3536,46	9,85	2179,89	
अंडमान और निकोबार द्वीपसमूह	-	-	-	-	-	-	-	
मध्य क्षेत्र	4,783	384,19	44620,33	48,55	20991,97	46,86	16208,05	
छत्तीसगढ़	452	27,69	3807,23	3,10	1196,08	2,99	892,70	
मध्य प्रदेश	1,103	54,24	9138,98	9,65	4872,49	9,25	3549,07	
उत्तर प्रदेश	3,041	295,03	30313,22	34,70	14118,46	33,63	11343,11	
उत्तराखंड	187	7,23	1360,90	1,11	804,94	1,00	423,17	
पश्चिमी क्षेत्र	1,021	51,79	8055,29	8,19	3879,41	7,84	2735,92	
गोवा	-	-	-	-	-	-	-	
गुजरात	424	24,70	3946,28	3,67	1888,05	3,50	1322,67	
महाराष्ट्र	597	27,09	4109,01	4,51	1991,36	4,34	1413,25	
दादरा और नगर हवेली	-	-	-	-	-	-	-	
दमण और दीव	-	-	-	-	-	-	-	
दक्षिणी क्षेत्र	3,268	214,59	29739,96	65,82	27695,55	64,10	20550,61	
आंध्र प्रदेश	1,322	81,45	11356,12	28,56	10815,43	28,16	8699,84	
कर्नाटक	1,212	86,39	11622,30	14,93	9557,21	14,00	5751,35	
केरल	423	31,50	4393,08	13,00	4570,65	12,68	3554,24	
तमिलनाडु	291	15,02	2327,64	9,19	2707,75	9,12	2503,60	
लक्षद्वीप	-	-	-	-	-	-	-	
पुदुचेरी	20	23	40,81	13	44,52	13	41,58	
अखिल-भारत	15,548	1010,39	142010,85	186,31	82761,76	180,15	60696,46	

**सारणी सं. 2.2 - राज्य और बैंक समूहवार अनुसूचित वाणिज्य बैंकों की जमाराशियां तथा ऋण
(कुल ऋण तथा लघु उधार खातों का ऋण)
मार्च 2010**

निजी क्षेत्रीय बैंक

(खातों की संख्या हजारों में, राशि लाख ₹ में)

क्षेत्र/राज्य/ संघशासित प्रदेश	कार्यालयों की संख्या	जमाराशियां			कुल ऋण		जिसमें से : लघु उधारकर्ताओं का ऋण	
		खातों की संख्या	राशि	खातों की संख्या	बकाया राशि	खातों की संख्या	बकाया राशि	
		29	30	31	32	33	34	35
उत्तरी क्षेत्र	2,193	177,88	186032,51	23,24	113499,24	17,51	5502,02	
हरियाणा	273	22,93	23888,53	2,17	5824,40	1,86	331,31	
हिमाचल प्रदेश	42	1,46	1000,03	10	350,35	10	5,87	
जम्मू और कश्मीर	423	47,51	21745,23	3,93	11835,53	2,79	1712,13	
पंजाब	370	23,06	13393,61	3,52	6381,92	2,85	723,27	
राजस्थान	498	31,70	16098,96	4,72	11227,76	3,68	964,16	
चंडीगढ़	49	4,20	6140,67	1,21	4701,45	96	282,28	
दिल्ली	538	47,03	103765,49	7,58	73177,84	5,27	1483,01	
उत्तर-पूर्वी क्षेत्र	105	3,99	3825,38	89	1273,67	75	153,78	
अरुणाचल प्रदेश	3	6	128,50	-	16,17	-	18	
असम	70	2,92	2240,22	79	1031,89	65	133,69	
मणिपुर	2	11	134,34	-	7,68	-	1,08	
मेघालय	10	32	492,59	3	68,93	3	4,23	
मिज़ोरम	5	6	167,94	1	15,69	1	3,90	
नागालैंड	7	30	517,59	1	45,07	1	3,25	
त्रिपुरा	8	22	144,21	4	88,24	4	7,44	
पूर्वी क्षेत्र	644	43,77	46709,38	7,46	26880,12	6,19	1329,91	
बिहार	69	3,48	2483,34	43	451,97	36	58,10	
झारखंड	80	4,33	3613,06	84	1647,91	69	165,23	
उड़ीसा	136	6,48	6499,80	2,13	3562,91	1,89	355,35	
सिक्किम	7	38	365,99	2	65,78	2	7,73	
पश्चिम बंगाल	351	28,87	33609,32	4,03	21140,79	3,23	738,42	
अंडमान और निकोबार द्वीपसमूह	1	23	137,88	1	10,76	1	5,08	
मध्य क्षेत्र	839	45,62	34395,65	7,68	16312,33	6,49	1213,26	
छत्तीसगढ़	72	2,84	3225,45	57	2209,54	44	105,34	
मध्य प्रदेश	201	9,94	6472,60	2,27	6633,34	1,84	353,77	
उत्तर प्रदेश	454	27,34	22105,28	4,08	6181,40	3,58	526,91	
उत्तराखंड	112	5,50	2592,32	76	1288,04	63	227,24	
पश्चिमी क्षेत्र	1,840	151,49	324324,83	186,84	263867,87	165,47	16616,01	
गोवा	75	4,22	6437,25	76	864,87	67	140,17	
गुजरात	476	35,42	30856,03	6,97	20748,25	5,33	1249,87	
महाराष्ट्र	1,273	110,44	286573,06	179,07	241857,55	159,43	15223,66	
दादरा और नगर हवेली	12	91	256,99	3	382,71	3	1,74	
दमण और दीव	4	50	201,51	1	14,48	-	56	
दक्षिणी क्षेत्र	4,670	319,62	211281,38	112,16	164164,93	100,88	22919,71	
आंध्र प्रदेश	777	52,24	35930,45	12,70	36923,60	10,73	3263,03	
कर्नाटक	921	71,12	56510,77	9,54	31979,24	7,63	3010,33	
केरल	1,427	82,81	51576,40	13,99	27242,41	11,76	4406,53	
तमिलनाडु	1,521	111,28	66169,74	75,13	67250,47	70,05	12050,29	
लक्षद्वीप	-	-	-	-	-	-	-	
पुदुचेरी	24	2,16	1094,00	80	769,22	72	189,52	
अखिल-भारत	10,291	742,36	806569,14	338,27	585998,16	297,29	47734,67	

**सारणी सं. 2.2 - राज्य और बैंक समूहवार अनुसूचित वाणिज्य बैंकों की जमाराशियां तथा ऋण
(कुल ऋण तथा लघु उधार खातों का ऋण)
मार्च 2010**

सभी अनुसूचित वाणिज्य बैंक

(खातों की संख्या हजारों में, राशि लाख ₹ में)

क्षेत्र/राज्य/ संघशासित प्रदेश	कार्यालयों की संख्या	जमाराशियां		कुल ऋण		जिसमें से : लघु उधारकर्ताओं का ऋण	
		खातों की संख्या	राशि	खातों की संख्या	बकाया राशि	खातों की संख्या	बकाया राशि
		36	37	38	39	40	41
उत्तरी क्षेत्र	15,087	1299,21	1006497,07	111,36	748657,66	83,03	50078,77
हरियाणा	2,438	191,23	109171,86	19,29	69137,99	14,51	10370,86
हिमाचल प्रदेश	1,017	60,12	26885,34	5,51	11354,94	4,45	2226,90
जम्मू और कश्मीर	1,013	82,28	34002,64	6,04	15768,63	4,44	2595,33
पंजाब	3,595	275,12	133199,96	22,43	95256,31	15,68	10020,85
राजस्थान	4,242	289,35	106736,08	37,62	94306,76	30,89	17167,17
चंडीगढ़	326	23,28	31487,78	2,75	41279,19	2,00	1231,76
दिल्ली	2,456	377,83	565013,41	17,73	421553,85	11,06	6465,90
उत्तर-पूर्वी क्षेत्र	2,268	181,27	76948,32	22,56	27349,89	19,09	9176,04
अरुणाचल प्रदेश	80	5,97	4126,23	62	1136,53	45	293,04
असम	1,477	130,54	48593,74	14,92	18366,61	12,67	6061,84
मणिपुर	81	6,37	2699,40	87	1135,26	67	475,02
मेघालय	213	10,25	7642,67	1,29	1957,79	1,05	525,40
मिज़ोरम	98	3,72	2239,34	70	1191,02	51	307,21
नागालैंड	90	5,47	4187,79	98	1269,12	80	530,38
त्रिपुरा	229	18,94	7459,15	3,18	2293,57	2,93	983,16
पूर्वी क्षेत्र	14,359	1148,62	527261,22	130,88	267975,59	116,04	40921,42
बिहार	4,142	296,27	100366,78	41,12	29124,88	38,39	12861,40
झारखंड	1,862	140,62	63582,55	14,46	22324,17	12,38	4491,42
उड़ीसा	2,876	196,36	82424,56	33,60	44819,61	30,09	10954,43
सिक्किम	74	3,46	3134,43	44	1166,66	31	143,01
पश्चिम बंगाल	5,368	509,14	276139,71	40,97	169950,81	34,68	12338,51
अंडमान और निकोबार द्वीपसमूह	37	2,77	1613,20	26	589,46	19	132,67
मध्य क्षेत्र	17,280	1509,94	520190,55	154,15	245883,87	134,61	60476,97
छत्तीसगढ़	1,331	96,67	47777,33	10,01	24975,83	8,39	3512,18
मध्य प्रदेश	4,270	302,62	118182,74	39,06	71616,68	32,85	17612,43
उत्तर प्रदेश	10,474	1033,89	312232,90	97,28	135124,00	87,05	36234,55
उत्तराखंड	1,205	76,77	41997,58	7,80	14167,35	6,32	3117,82
पश्चिमी क्षेत्र	13,543	1146,60	1448816,83	290,76	1145956,64	249,94	48299,58
गोवा	443	33,67	29199,43	2,28	7729,47	1,68	799,55
गुजरात	4,733	396,02	215217,13	35,02	140498,03	27,90	11906,13
महाराष्ट्र	8,321	711,98	1201991,42	253,33	996859,76	220,27	35563,68
दादरा और नगर हवेली	27	2,49	964,19	9	578,11	6	17,74
दमण और दीव	19	2,43	1444,66	5	291,27	3	12,48
दक्षिणी क्षेत्र	24,423	2063,05	981315,05	476,77	909345,67	423,61	151791,90
आंध्र प्रदेश	7,132	666,23	249263,61	136,43	262085,46	123,11	47376,47
कर्नाटक	6,271	488,10	289774,98	87,00	224825,20	74,14	29310,03
केरल	4,390	305,89	152096,69	60,14	96010,91	50,81	21267,85
तमिलनाडु	6,474	589,33	283636,55	190,69	322893,81	173,36	52984,08
लक्षद्वीप	11	48	428,46	4	31,22	4	21,90
पुदुचेरी	145	13,02	6114,75	2,47	3499,08	2,16	831,57
अखिल-भारत	86,960	7348,69	4561029,05	1186,48	3345169,32	1026,32	360744,68

**सारणी सं. 2.3 - राज्य और जनसंख्या समूहवार अनुसूचित वाणिज्य बैंकों की जमाराशियां तथा ऋण
(कुल ऋण तथा लघु उधार खातों का ऋण)
मार्च 2010**

ग्रामीण क्षेत्र/राज्य/ संघशासित प्रदेश	(खातों की संख्या हजारों में, राशि लाख ₹ में)						
	कार्यालयों की संख्या	जमाराशियां		कुल ऋण		जिसमें से : लघु उधारकर्ताओं का ऋण	
		खातों की संख्या	राशि	खातों की संख्या	बकाया राशि	खातों की संख्या	बकाया राशि
	1	2	3	4	5	6	7
उत्तरी क्षेत्र	5,069	302,87	86764,68	36,62	50537,38	30,96	19412,39
हरियाणा	739	45,52	12846,37	6,37	9087,28	5,23	3968,24
हिमाचल प्रदेश	761	44,95	14377,19	4,30	5755,48	3,61	1789,55
जम्मू और कश्मीर	532	35,54	9935,38	2,64	3417,64	2,09	1152,78
पंजाब	1,181	74,82	27403,82	7,27	14360,16	5,62	4173,45
राजस्थान	1,776	92,90	16459,01	15,78	13937,77	14,25	8236,33
चंडीगढ़	24	1,68	1328,81	9	793,29	5	25,56
दिल्ली	56	7,46	4414,10	18	3185,76	11	66,48
उत्तर-पूर्वी क्षेत्र	1,208	83,76	13745,17	10,12	6167,51	9,32	3529,83
अरुणाचल प्रदेश	51	3,16	1367,06	27	297,51	21	114,90
असम	791	64,03	8172,79	6,74	3967,00	6,24	2395,33
मणिपुर	35	1,50	309,01	24	237,79	21	126,81
मेघालय	126	4,69	1561,30	63	522,10	56	228,34
मिज़ोरम	54	1,28	263,97	21	201,08	18	89,52
नागालैंड	37	1,22	296,83	25	215,24	23	139,65
त्रिपुरा	114	7,89	1774,21	1,78	726,79	1,69	435,29
पूर्वी क्षेत्र	7,481	508,92	92810,10	73,42	36449,34	69,84	20136,63
बिहार	2,396	148,91	26286,94	25,08	9840,70	24,45	7080,54
झारखंड	992	61,99	12789,02	7,96	3693,31	7,49	2013,40
उड़ीसा	1,687	106,87	18509,85	19,69	10240,32	18,56	5615,79
सिक्किम	48	1,86	788,25	22	442,94	15	83,57
पश्चिम बंगाल	2,341	188,18	34062,60	20,37	12081,45	19,12	5300,31
अंडमान और निकोबार द्वीपसमूह	17	1,10	373,45	10	150,63	7	43,02
मध्य क्षेत्र	7,942	660,26	95920,72	80,02	47881,48	75,06	30347,82
छत्तीसगढ़	664	44,81	7513,14	4,83	2762,01	4,49	1538,79
मध्य प्रदेश	1,759	94,08	15206,35	15,76	11627,66	14,44	7358,53
उत्तर प्रदेश	4,928	487,78	63595,56	55,51	29859,55	52,66	19918,68
उत्तराखंड	591	33,60	9605,67	3,92	3632,26	3,47	1531,82
पश्चिमी क्षेत्र	3,865	201,17	52476,53	28,45	28969,59	25,78	10613,15
गोवा	167	11,47	5426,73	54	936,26	41	198,00
गुजरात	1,524	86,00	23632,09	11,68	11012,75	10,66	4614,77
महाराष्ट्र	2,167	103,28	23297,88	16,22	17009,49	14,70	5796,34
दादरा और नगर हवेली	7	41	119,83	1	11,08	1	4,05
दमण और दीव	-	-	-	-	-	-	-
दक्षिणी क्षेत्र	6,755	484,57	78620,51	133,30	79271,65	126,32	45984,33
आंध्र प्रदेश	2,458	187,84	24494,54	59,48	30548,23	57,15	19697,23
कर्नाटक	2,150	137,58	21841,59	25,39	19670,11	23,27	9972,04
केरल	342	22,36	6186,52	5,61	4546,32	5,09	1819,08
तमिलनाडु	1,763	133,87	25471,57	42,14	24146,75	40,17	14270,71
लक्षद्वीप	8	31	114,02	2	14,00	2	10,50
पुदुचेरी	34	2,60	512,28	66	346,25	63	214,77
अखिल-भारत	32,320	2241,55	420337,72	361,93	249276,96	337,29	130024,15

**सारणी सं. 2.3 - राज्य और जनसंख्या समूहवार अनुसूचित वाणिज्य बैंकों की जमाराशियां तथा ऋण
(कुल ऋण तथा लघु उधार खातों का ऋण)
मार्च 2010**

अर्ध-शहरी

(खातों की संख्या हजारों में, राशि लाख ₹ में)

क्षेत्र/राज्य/ संघशासित प्रदेश	जमाराशियां			कुल ऋण		जिसमें से : लघु उधारकर्ताओं का ऋण	
	कार्यालयों की संख्या	खातों की संख्या	राशि	खातों की संख्या	बकाया राशि	खातों की संख्या	बकाया राशि
	8	9	10	11	12	13	14
उत्तरी क्षेत्र	3,087	257,59	94216,97	25,20	51113,14	19,36	12838,58
हरियाणा	542	43,82	14960,00	4,84	10709,98	3,69	3053,55
हिमाचल प्रदेश	183	11,28	5581,34	89	2823,28	62	316,22
जम्मू और कश्मीर	203	20,10	7441,07	1,51	2694,43	1,13	686,74
पंजाब	1,056	89,38	38204,28	6,74	20503,76	4,51	3115,84
राजस्थान	1,065	88,96	26031,39	11,13	14067,83	9,34	5628,54
चंडीगढ़	1	8	48,77	-	13,94	-	1,17
दिल्ली	37	3,96	1950,13	9	299,91	6	36,53
उत्तर-पूर्वी क्षेत्र	572	57,71	25541,34	7,63	9001,29	6,24	3509,21
अरुणाचल प्रदेश	29	2,81	2759,17	35	839,01	24	178,14
असम	364	40,09	15144,44	4,96	5628,61	4,07	2307,56
मणिपुर	20	2,10	543,08	22	273,21	18	116,96
मेघालय	33	1,82	1132,76	24	269,90	19	107,64
मिजोरम	14	90	386,38	19	335,82	13	85,16
नागालैंड	53	4,25	3890,96	73	1053,87	57	390,73
त्रिपुरा	59	5,74	1684,56	93	600,88	87	323,02
पूर्वी क्षेत्र	2,616	242,10	94457,30	27,29	28612,92	24,03	9665,89
बिहार	931	77,62	25418,85	10,27	6943,94	9,50	3471,68
झारखंड	417	38,44	18980,07	3,29	5373,69	2,68	1313,47
उड़ीसा	567	45,76	22753,49	7,18	8489,91	6,19	2772,23
सिक्किम	26	1,60	2346,18	22	723,73	16	59,44
पश्चिम बंगाल	655	77,02	23718,97	6,15	6642,82	5,38	1959,43
अंडमान और निकोबार द्वीपसमूह	20	1,67	1239,75	17	438,83	12	89,65
मध्य क्षेत्र	3,595	348,13	91780,10	38,38	42939,67	33,50	17212,46
छत्तीसगढ़	276	22,23	8613,41	2,61	3602,11	2,19	1032,98
मध्य प्रदेश	1,048	86,23	24731,68	12,23	13715,26	10,40	6101,77
उत्तर प्रदेश	1,929	215,83	47432,24	21,24	19669,96	19,17	8988,13
उत्तराखंड	342	23,84	11002,77	2,30	5952,34	1,74	1089,58
पश्चिमी क्षेत्र	2,918	253,01	101132,55	25,68	44104,21	21,51	9324,71
गोवा	276	22,20	23772,70	1,74	6793,21	1,28	601,56
गुजरात	1,065	101,25	35089,67	9,00	14492,20	7,65	3473,67
महाराष्ट्र	1,538	125,05	39981,16	14,82	21960,51	12,50	5223,31
दादरा और नगर हवेली	20	2,08	844,36	7	567,03	5	13,69
दमण और दीव	19	2,43	1444,66	5	291,27	3	12,48
दक्षिणी क्षेत्र	7,813	736,03	206918,91	144,59	144201,64	129,34	53968,40
आंध्र प्रदेश	1,658	208,50	42360,56	41,78	34334,01	38,48	15216,68
कर्नाटक	1,265	112,78	28836,94	16,07	20009,87	13,61	7143,77
केरल	2,853	202,54	80743,80	40,64	44083,48	35,06	14421,36
तमिलनाडु	1,997	208,90	53443,59	45,60	45239,01	41,75	16998,21
लक्षद्वीप	3	17	314,44	2	17,22	2	11,40
पुदुचेरी	37	3,14	1219,58	48	518,06	42	176,98
अखिल-भारत	20,601	1894,57	614047,18	268,76	319972,87	233,97	106519,24

**सारणी सं. 2.3 - राज्य और जनसंख्या समूहवार अनुसूचित वाणिज्य बैंकों की जमाराशियां तथा ऋण
(कुल ऋण तथा लघु उधार खातों का ऋण)
मार्च 2010**

शहरी

(खातों की संख्या हजारों में, राशि लाख ₹ में)

क्षेत्र/राज्य/ संघशासित प्रदेश	जमाराशियां			कुल ऋण		जिसमें से : लघु उधारकर्ताओं का ऋण	
	कार्यालयों की संख्या	खातों की संख्या	राशि	खातों की संख्या	बकाया राशि	खातों की संख्या	बकाया राशि
	15	16	17	18	19	20	21
उत्तरी क्षेत्र	3,408	276,65	199958,54	23,93	145198,19	16,71	9106,11
हरियाणा	1,022	87,28	69556,98	7,25	42981,31	5,03	3082,75
हिमाचल प्रदेश	73	3,89	6926,81	33	2776,18	22	121,12
जम्मू और कश्मीर	278	26,64	16626,19	1,89	9656,55	1,22	755,81
पंजाब	794	64,91	41338,98	4,92	27065,37	3,35	1593,71
राजस्थान	940	72,41	35399,40	6,89	22246,82	4,94	2347,69
चंडीगढ़	301	21,52	30110,20	2,66	40471,95	1,94	1205,04
दिल्ली	-	-	-	-	-	-	-
उत्तर-पूर्वी क्षेत्र	488	39,80	37661,81	4,81	12181,09	3,53	2137,00
अरुणाचल प्रदेश	-	-	-	-	-	-	-
असम	322	26,43	25276,51	3,22	8770,99	2,36	1358,94
मणिपुर	26	2,78	1847,31	40	624,27	29	231,26
मेघालय	54	3,74	4948,60	43	1165,79	30	189,43
मिजोरम	30	1,54	1589,00	30	654,13	20	132,53
नागालैंड	-	-	-	-	-	-	-
त्रिपुरा	56	5,31	4000,38	47	965,91	37	224,85
पूर्वी क्षेत्र	2,601	242,94	156155,48	20,15	61665,12	15,42	7425,18
बिहार	512	44,35	21959,35	3,96	5983,51	3,21	1657,74
झारखंड	453	40,19	31813,46	3,22	13257,17	2,22	1164,55
उड़ीसा	622	43,73	41161,22	6,73	26089,38	5,33	2566,40
सिक्किम	-	-	-	-	-	-	-
पश्चिम बंगाल	1,014	114,67	61221,45	6,24	16335,06	4,66	2036,48
अंडमान और निकोबार द्वीपसमूह	-	-	-	-	-	-	-
मध्य क्षेत्र	3,457	299,17	187522,03	22,21	78494,18	16,72	8661,62
छत्तीसगढ़	391	29,62	31650,78	2,57	18611,72	1,71	940,41
मध्य प्रदेश	858	72,87	36060,78	6,41	15117,74	4,88	2797,47
उत्तर प्रदेश	1,936	177,34	98421,33	11,65	40181,97	9,01	4427,33
उत्तराखंड	272	19,33	21389,15	1,58	4582,76	1,11	496,41
पश्चिमी क्षेत्र	1,976	171,90	106758,86	13,18	44310,24	9,77	4002,95
गोवा	-	-	-	-	-	-	-
गुजरात	691	69,75	47748,60	4,00	15513,79	2,94	1217,44
महाराष्ट्र	1,285	102,15	59010,26	9,18	28796,46	6,83	2785,50
दादरा और नगर हवेली	-	-	-	-	-	-	-
दमण और दीव	-	-	-	-	-	-	-
दक्षिणी क्षेत्र	6,034	492,76	256935,52	75,91	216682,19	61,30	29058,37
आंध्र प्रदेश	1,863	167,16	64187,72	23,50	55080,95	19,25	9001,53
कर्नाटक	1,381	102,68	53756,34	12,99	36052,00	9,91	5223,40
केरल	1,195	80,98	65166,37	13,90	47381,10	10,67	5027,42
तमिलनाडु	1,521	134,66	69442,19	24,20	75533,35	20,37	9366,19
लक्षद्वीप	-	-	-	-	-	-	-
पुदुचेरी	74	7,28	4382,90	1,32	2634,78	1,10	439,83
अखिल-भारत	17,964	1523,23	944992,24	160,20	558531,01	123,43	60391,23

**सारणी सं. 2.3 - राज्य और जनसंख्या समूहवार अनुसूचित वाणिज्य बैंकों की जमाराशियां तथा ऋण
(कुल ऋण तथा लघु उधार खातों का ऋण)
मार्च 2010**

महानगरीय

(खातों की संख्या हजारों में, राशि लाख ₹ में)

क्षेत्र/राज्य/ संघशासित प्रदेश	कार्यालयों की संख्या	जमाराशियां		कुल ऋण		जिसमें से : लघु उधारकर्ताओं का ऋण	
		खातों की संख्या	राशि	खातों की संख्या	बकाया राशि	खातों की संख्या	बकाया राशि
		22	23	24	25	26	27
उत्तरी क्षेत्र	3,523	462,10	625556,88	25,60	501808,95	16,01	8721,69
हरियाणा	135	14,60	11808,52	83	6359,42	56	266,33
हिमाचल प्रदेश	-	-	-	-	-	-	-
जम्मू और कश्मीर	-	-	-	-	-	-	-
पंजाब	564	46,01	26252,89	3,50	33327,01	2,20	1137,86
राजस्थान	461	35,08	28846,29	3,81	44054,34	2,36	954,61
चंडीगढ़	-	-	-	-	-	-	-
दिल्ली	2,363	366,41	558649,18	17,46	418068,18	10,89	6362,90
उत्तर-पूर्वी क्षेत्र	-	-	-	-	-	-	-
अरुणाचल प्रदेश	-	-	-	-	-	-	-
असम	-	-	-	-	-	-	-
मणिपुर	-	-	-	-	-	-	-
मेघालय	-	-	-	-	-	-	-
मिज़ोरम	-	-	-	-	-	-	-
नागालैंड	-	-	-	-	-	-	-
त्रिपुरा	-	-	-	-	-	-	-
पूर्वी क्षेत्र	1,661	154,66	183838,34	10,02	141248,21	6,75	3693,72
बिहार	303	25,39	26701,64	1,81	6356,73	1,23	651,44
झारखंड	-	-	-	-	-	-	-
उड़ीसा	-	-	-	-	-	-	-
सिक्किम	-	-	-	-	-	-	-
पश्चिम बंगाल	1,358	129,27	157136,70	8,21	134891,48	5,52	3042,29
अंडमान और निकोबार द्वीपसमूह	-	-	-	-	-	-	-
मध्य क्षेत्र	2,286	202,37	144967,70	13,55	76568,54	9,34	4255,07
छत्तीसगढ़	-	-	-	-	-	-	-
मध्य प्रदेश	605	49,45	42183,93	4,67	31156,01	3,13	1354,66
उत्तर प्रदेश	1,681	152,93	102783,77	8,88	45412,53	6,21	2900,41
उत्तराखंड	-	-	-	-	-	-	-
पश्चिमी क्षेत्र	4,784	520,52	1188448,88	223,45	1028572,59	192,89	24358,78
गोवा	-	-	-	-	-	-	-
गुजरात	1,453	139,02	108746,76	10,33	99479,29	6,65	2600,25
महाराष्ट्र	3,331	381,50	1079702,12	213,12	929093,30	186,24	21758,52
दादरा और नगर हवेली	-	-	-	-	-	-	-
दमण और दीव	-	-	-	-	-	-	-
दक्षिणी क्षेत्र	3,821	349,69	438840,11	122,98	469190,20	106,65	22780,80
आंध्र प्रदेश	1,153	102,74	118220,79	11,68	142122,28	8,23	3461,03
कर्नाटक	1,475	135,05	185340,12	32,55	149093,22	27,35	6970,82
केरल	-	-	-	-	-	-	-
तमिलनाडु	1,193	111,90	135279,20	78,75	177974,70	71,07	12348,96
लक्षद्वीप	-	-	-	-	-	-	-
पुदुचेरी	-	-	-	-	-	-	-
अखिल-भारत	16,075	1689,34	2581651,91	395,60	2217388,48	331,64	63810,06

सारणी सं. 2.4 - अनुसूचित वाणिज्य बैंकों की जिला तथा जनसंख्या समूहवार जमाराशियां और ऋण
मार्च 2010

उत्तरी क्षेत्र

(राशि लाख ₹ में)

राज्य / संघशासित प्रदेश / जिला	कार्यालयों की संख्या	जमाराशियां			राज्य / संघशासित प्रदेश / जिला	कार्यालयों की संख्या	जमाराशियां		
		खातों की संख्या	राशि	ऋण बकाया राशि			खातों की संख्या	राशि	ऋण बकाया राशि
	1	2	3	4		1	2	3	4
हरियाणा	2,438	191,22,928	109171,86	69137,99	करनाल	148	9,70,268	4163,36	5968,75
ग्रामीण	739	45,52,095	12846,37	9087,28	ग्रामीण	30	1,87,691	373,68	406,27
अर्ध-शहरी	542	43,82,447	14960,00	10709,98	अर्ध-शहरी	35	2,35,246	738,41	1954,46
शहरी	1,022	87,28,097	69556,98	42981,31	शहरी	83	5,47,331	3051,27	3608,02
महानगरीय	135	14,60,289	11808,52	6359,42	कुरूक्षेत्र	99	6,92,805	2856,84	2060,10
अंबाला	152	12,60,062	5069,84	2631,79	ग्रामीण	32	1,72,895	471,27	491,19
ग्रामीण	37	2,42,746	618,09	477,53	अर्ध-शहरी	32	2,90,509	944,65	867,22
अर्ध-शहरी	37	2,89,807	1146,41	460,50	शहरी	35	2,29,401	1440,92	701,69
शहरी	78	7,27,509	3305,34	1693,77	महेन्द्रगढ़	63	6,31,002	1428,85	718,03
भिवानी	114	8,63,203	2587,47	1997,64	ग्रामीण	34	2,70,190	423,98	291,09
ग्रामीण	51	2,68,391	503,64	655,94	अर्ध-शहरी	29	3,60,812	1004,87	426,94
अर्ध-शहरी	30	2,80,109	744,50	619,77	मेवात	35	2,49,372	576,70	302,04
शहरी	33	3,14,703	1339,32	721,93	ग्रामीण	18	1,08,458	177,49	164,75
फरीदाबाद	163	17,04,793	12888,47	6810,75	अर्ध-शहरी	17	1,40,914	399,21	137,29
ग्रामीण	24	1,94,732	865,64	374,48	पलवाल	63	4,57,473	1234,33	839,91
अर्ध-शहरी	4	49,772	214,32	76,86	ग्रामीण	28	1,67,168	284,25	290,00
महानगरीय	135	14,60,289	11808,52	6359,42	अर्ध-शहरी	14	1,12,552	242,33	246,22
फतेहाबाद	76	4,68,175	1239,09	1304,74	शहरी	21	1,77,753	707,76	303,69
ग्रामीण	24	1,19,512	211,57	292,19	पंचकुला	115	8,69,456	14479,57	8725,35
अर्ध-शहरी	52	3,48,663	1027,52	1012,55	ग्रामीण	22	1,69,500	790,94	245,47
गुड़गांव	307	27,45,324	31032,96	10803,82	अर्ध-शहरी	15	1,30,573	589,29	178,50
ग्रामीण	42	3,02,988	2413,10	694,34	शहरी	78	5,69,383	13099,35	8301,38
अर्ध-शहरी	53	3,77,948	2559,42	646,68	पानीपत	120	8,80,819	3584,07	4236,91
शहरी	212	20,64,388	26060,44	9462,79	ग्रामीण	27	1,77,656	476,35	416,95
हिसार	147	10,40,734	4053,58	7371,95	अर्ध-शहरी	20	1,47,697	410,94	285,98
ग्रामीण	41	2,05,219	350,25	529,89	शहरी	73	5,55,466	2696,78	3533,98
अर्ध-शहरी	34	2,81,851	754,35	790,47	रेवाड़ी	88	7,76,929	2924,82	1213,14
शहरी	72	5,53,664	2948,98	6051,59	ग्रामीण	44	3,43,038	798,72	360,26
झाज्जर	80	5,89,552	2605,72	1741,49	अर्ध-शहरी	14	96,015	386,72	179,95
ग्रामीण	31	2,03,258	689,32	407,47	शहरी	30	3,37,876	1739,38	672,92
अर्ध-शहरी	24	1,69,448	726,60	398,50	रोहतक	129	10,44,968	4985,32	2610,77
शहरी	25	2,16,846	1189,80	935,52	ग्रामीण	40	2,51,487	716,88	429,94
जिंद	84	6,09,877	1649,84	1633,39	अर्ध-शहरी	12	1,09,643	291,02	155,51
ग्रामीण	32	1,87,973	306,03	445,43	शहरी	77	6,83,838	3977,43	2025,33
अर्ध-शहरी	28	2,23,069	583,18	623,33	सिरसा	116	7,16,219	2044,33	1969,17
शहरी	24	1,98,835	760,63	564,63	ग्रामीण	51	2,34,494	416,11	611,88
कैथल	85	5,35,179	1464,68	1978,41	अर्ध-शहरी	27	2,00,526	564,50	542,41
ग्रामीण	25	1,23,135	205,30	379,63	शहरी	38	2,81,199	1063,72	814,88
अर्ध-शहरी	34	2,02,302	474,07	780,48					
शहरी	26	2,09,742	785,32	818,30					

**सारणी सं. 2.4 - अनुसूचित वाणिज्य बैंकों की जिला तथा जनसंख्या समूहवार जमाराशियां और ऋण
मार्च 2010**

उत्तरी क्षेत्र (क्रमशः)

(राशि लाख ₹ में)

राज्य / संघशासित प्रदेश / जिला	जमाराशियां			ऋण	राज्य / संघशासित प्रदेश / जिला	जमाराशियां			ऋण
	कार्यालयों की संख्या	खातों की संख्या	राशि	बकाया राशि		कार्यालयों की संख्या	खातों की संख्या	राशि	बकाया राशि
	1	2	3	4		1	2	3	4
हरियाणा (क्रमशः)					सोलन	127	6,48,359	2821,44	2261,59
सोनीपत	135	9,98,261	4755,76	1906,71	ग्रामीण	82	4,20,614	1727,29	1049,47
ग्रामीण	65	3,11,497	1068,07	607,39	अर्ध-शहरी	45	2,27,745	1094,15	1212,11
अर्ध-शहरी	21	2,41,884	945,65	203,11	उना	68	5,29,689	1729,41	620,96
शहरी	49	4,44,880	2742,04	1096,22	ग्रामीण	52	4,09,236	1231,69	467,55
यमुनानगर	119	10,18,457	3546,25	2313,14	अर्ध-शहरी	16	1,20,453	497,72	153,40
ग्रामीण	41	3,10,067	685,71	515,20	जम्मू और कश्मीर	1,013	82,28,304	34002,64	15768,63
अर्ध-शहरी	10	93,107	212,04	123,26	ग्रामीण	532	35,53,901	9935,38	3417,64
शहरी	68	6,15,283	2648,51	1674,68	अर्ध-शहरी	203	20,10,492	7441,07	2694,43
हिमाचल प्रदेश	1,017	60,12,266	26885,34	11354,94	शहरी	278	26,63,911	16626,19	9656,55
ग्रामीण	761	44,94,715	14377,19	5755,48	अनंतनाग	61	4,54,612	1442,51	604,16
अर्ध-शहरी	183	11,28,137	5581,34	2823,28	ग्रामीण	38	2,84,459	694,81	292,98
शहरी	73	3,89,414	6926,81	2776,18	अर्ध-शहरी	23	1,70,153	747,70	311,18
बिलासपुर	55	3,01,036	993,07	373,52	बड़गाम	31	2,83,413	693,20	311,36
ग्रामीण	44	2,30,651	704,65	254,60	ग्रामीण	21	1,90,492	418,01	220,56
अर्ध-शहरी	11	70,385	288,42	118,93	अर्ध-शहरी	7	67,280	219,21	83,25
चंबा	58	3,02,803	965,74	342,72	शहरी	3	25,641	55,98	7,54
ग्रामीण	52	2,49,221	694,01	254,61	बांदीपुरा	17	1,25,238	267,79	148,40
अर्ध-शहरी	6	53,582	271,74	88,12	ग्रामीण	10	62,627	113,34	66,94
हमीरपुर	68	5,57,019	1817,91	405,12	अर्ध-शहरी	7	62,611	154,45	81,46
ग्रामीण	53	4,43,836	1289,73	260,83	बारामुल्ला	97	5,19,408	1583,01	738,57
अर्ध-शहरी	15	1,13,183	528,18	144,29	ग्रामीण	63	3,03,520	727,19	329,38
कांगड़ा	195	14,10,356	5089,98	1359,30	अर्ध-शहरी	34	2,15,888	855,82	409,19
ग्रामीण	171	13,00,161	4250,53	1206,43	दोड़ा	23	1,81,805	559,66	98,99
अर्ध-शहरी	24	1,10,195	839,44	152,87	ग्रामीण	14	89,269	213,61	45,05
किन्नौर	22	67,042	313,28	133,31	अर्ध-शहरी	9	92,536	346,05	53,94
ग्रामीण	22	67,042	313,28	133,31	गांदरबल	20	1,32,076	318,99	167,18
कुल्लु	57	3,49,580	1225,38	701,46	ग्रामीण	16	98,732	205,07	101,33
ग्रामीण	43	2,56,005	813,54	459,55	अर्ध-शहरी	4	33,344	113,92	65,85
अर्ध-शहरी	14	93,575	411,84	241,90	जम्मू	221	19,93,500	10417,82	3352,45
लाहुर और स्पीति	10	30,822	133,09	30,50	ग्रामीण	56	4,26,272	1169,22	308,14
ग्रामीण	10	30,822	133,09	30,50	अर्ध-शहरी	13	1,84,938	541,46	148,10
मंडी	123	7,47,437	2448,44	873,99	शहरी	152	13,82,290	8707,14	2896,22
ग्रामीण	91	5,20,441	1288,50	450,87	कारगिल	11	1,04,618	371,26	43,18
अर्ध-शहरी	32	2,26,996	1159,94	423,12	ग्रामीण	8	47,508	120,12	20,51
शिमला	171	7,91,129	8412,33	3429,39	अर्ध-शहरी	3	57,110	251,14	22,67
ग्रामीण	98	4,01,715	1485,51	653,21	कथुआ	54	4,22,303	1283,12	443,72
शहरी	73	3,89,414	6926,81	2776,18	ग्रामीण	42	2,92,654	808,82	194,44
सिरमौर	63	2,76,994	935,27	823,09	अर्ध-शहरी	12	1,29,649	474,30	249,28
ग्रामीण	43	1,64,971	445,36	534,55					
अर्ध-शहरी	20	1,12,023	489,91	288,54					

सारणी सं. 2.4 - अनुसूचित वाणिज्य बैंकों की जिला तथा जनसंख्या समूहवार जमाराशियां और ऋण
मार्च 2010

उत्तरी क्षेत्र (क्रमशः)

(राशि लाख ₹ में)

राज्य / संघशासित प्रदेश / जिला	कार्यालयों की संख्या	जमाराशियां			राज्य / संघशासित प्रदेश / जिला	कार्यालयों की संख्या	जमाराशियां		
		खातों की संख्या	राशि	ऋण बकाया राशि			खातों की संख्या	राशि	ऋण बकाया राशि
	1	2	3	4		1	2	3	4
जम्मू और कश्मीर (क्रमशः)					अमृतसर	343	28,62,740	12894,96	6448,64
किश्तवाड़	9	1,02,405	334,27	50,28	ग्रामीण	86	5,63,113	2051,84	781,15
ग्रामीण	5	35,794	67,01	12,57	अर्ध-शहरी	21	2,37,612	705,20	316,23
अर्ध-शहरी	4	66,611	267,26	37,71	महानगरीय	236	20,62,015	10137,92	5351,26
कुलगाम	26	1,61,204	431,52	185,37	बरनाला	62	3,83,391	1322,20	931,20
ग्रामीण	19	98,632	241,28	111,84	ग्रामीण	25	1,41,749	394,28	273,14
अर्ध-शहरी	7	62,572	190,25	73,52	अर्ध-शहरी	37	2,41,642	927,93	658,06
कुपवाड़ा	47	3,08,533	663,69	293,39	भटिंडा	155	10,37,109	3875,52	3091,73
ग्रामीण	32	1,75,677	309,94	128,52	ग्रामीण	53	2,74,189	688,02	543,59
अर्ध-शहरी	15	1,32,856	353,76	164,86	अर्ध-शहरी	32	2,67,267	802,21	759,95
लेह लद्दाख	16	1,55,285	745,70	128,43	शहरी	70	4,95,653	2385,29	1788,19
ग्रामीण	8	47,594	206,46	40,25	फरीदकोट	68	4,70,227	1677,74	973,94
अर्ध-शहरी	8	1,07,691	539,24	88,19	ग्रामीण	17	86,912	237,58	116,38
पूँछ	22	2,19,799	663,45	168,68	अर्ध-शहरी	51	3,83,315	1440,16	857,56
ग्रामीण	16	1,45,613	393,09	117,71	फतेहगढ़ साहिब	78	5,57,817	2224,24	2046,35
अर्ध-शहरी	6	74,186	270,36	50,98	ग्रामीण	26	1,71,993	529,99	242,10
पुलवामा	33	2,53,884	792,16	367,04	अर्ध-शहरी	52	3,85,824	1694,25	1804,25
ग्रामीण	23	1,11,662	322,19	200,06	फिरोजपुर	165	12,08,904	3642,50	3578,51
अर्ध-शहरी	10	1,42,222	469,96	166,98	ग्रामीण	64	3,00,056	680,05	820,05
राजौरी	43	3,31,761	951,75	254,48	अर्ध-शहरी	79	7,05,193	2301,91	2245,38
ग्रामीण	35	2,51,057	640,01	184,53	शहरी	22	2,03,655	660,54	513,08
अर्ध-शहरी	8	80,704	311,73	69,96	गुरदासपुर	236	19,98,760	6892,85	3348,77
रामबन	16	1,22,209	386,80	80,59	ग्रामीण	99	7,73,515	1997,50	924,90
ग्रामीण	16	1,22,209	386,80	80,59	अर्ध-शहरी	63	6,37,361	2310,44	1111,20
रियासी	23	1,42,231	624,20	179,26	शहरी	74	5,87,884	2584,90	1312,68
ग्रामीण	23	1,42,231	624,20	179,26	होशियारपुर	205	18,73,797	9047,80	2410,14
सांबा	31	2,65,637	850,24	445,55	ग्रामीण	98	7,72,512	3044,76	687,45
ग्रामीण	20	1,62,825	449,28	92,46	अर्ध-शहरी	56	6,07,140	2954,97	851,86
अर्ध-शहरी	11	1,02,812	400,96	353,09	शहरी	51	4,94,145	3048,07	870,83
शोपियां	12	93,658	361,54	169,72	जलंधर	469	35,78,188	24485,81	8268,70
ग्रामीण	7	39,250	121,10	65,36	ग्रामीण	121	9,17,289	5445,97	964,19
अर्ध-शहरी	5	54,408	240,44	104,36	अर्ध-शहरी	89	7,20,494	4697,86	1139,33
श्रीनगर	159	15,19,304	9156,65	7269,44	शहरी	259	19,40,405	14341,98	6165,17
ग्रामीण	36	2,63,324	1293,58	516,65	कपूरथला	148	11,19,826	6989,79	1817,52
शहरी	123	12,55,980	7863,06	6752,79	ग्रामीण	59	3,46,888	1829,79	352,07
उधमपुर	41	3,35,421	1103,32	268,39	अर्ध-शहरी	45	3,68,508	2072,17	669,32
ग्रामीण	24	1,62,500	410,25	108,52	शहरी	44	4,04,430	3087,82	796,13
अर्ध-शहरी	17	1,72,921	693,07	159,87	लुधियाना	542	41,87,557	23349,39	34218,73
पंजाब	3,595	275,12,123	133199,96	95256,31	ग्रामीण	115	7,40,677	3180,79	4503,50
ग्रामीण	1,181	74,82,161	27403,82	14360,16	अर्ध-शहरी	69	6,66,652	3016,17	1121,67
अर्ध-शहरी	1,056	89,37,854	38204,28	20503,76	शहरी	30	2,40,976	1037,47	617,80
शहरी	794	64,90,841	41338,98	27065,37	महानगरीय	328	25,39,252	16114,97	27975,76
महानगरीय	564	46,01,267	26252,89	33327,01					

सारणी सं. 2.4 - अनुसूचित वाणिज्य बैंकों की जिला तथा जनसंख्या समूहवार जमाराशियां और ऋण
मार्च 2010

उत्तरी क्षेत्र (क्रमशः)

(राशि लाख ₹ में)

राज्य / संघशासित प्रदेश / जिला	कार्यालयों की संख्या	जमाराशियां		ऋण	राज्य / संघशासित प्रदेश / जिला	कार्यालयों की संख्या	जमाराशियां		ऋण
		खातों की संख्या	राशि	बकाया राशि			खातों की संख्या	राशि	बकाया राशि
	1	2	3	4		1	2	3	4
पंजाब (क्रमशः)					अलवर	214	13,95,823	4592,45	3048,31
मानसा	68	3,86,467	1151,00	748,98	ग्रामीण	111	5,73,707	1405,47	1513,36
ग्रामीण	22	96,750	210,90	176,94	अर्ध-शहरी	52	3,66,923	1199,80	697,36
अर्ध-शहरी	46	2,89,717	940,10	572,04	शहरी	51	4,55,193	1987,18	837,59
मोगा	110	8,08,198	3277,63	1555,04	बांसवाड़ा	94	5,37,778	1478,85	1011,55
ग्रामीण	50	2,98,295	993,44	498,47	ग्रामीण	64	3,14,211	607,00	299,54
अर्ध-शहरी	18	1,43,208	476,25	286,85	अर्ध-शहरी	30	2,23,567	871,85	712,01
शहरी	42	3,66,695	1807,93	769,72	बारां	64	4,22,231	804,60	756,83
मुक्तसर	81	5,40,216	1642,70	1407,38	ग्रामीण	33	1,96,927	206,61	362,47
ग्रामीण	32	1,48,180	324,44	247,86	अर्ध-शहरी	31	2,25,304	597,99	394,36
अर्ध-शहरी	49	3,92,036	1318,27	1159,52	बाड़मेर	86	5,03,331	1556,88	1071,22
पटियाला	257	22,59,273	10270,86	14726,54	ग्रामीण	52	2,63,947	505,02	590,23
ग्रामीण	68	4,29,492	1231,12	1142,11	अर्ध-शहरी	34	2,39,384	1051,85	481,00
अर्ध-शहरी	69	6,92,585	2502,41	2089,08	भरतपुर	123	7,39,193	2180,33	1514,05
शहरी	120	11,37,196	6537,34	11495,35	ग्रामीण	56	2,40,740	467,72	613,55
रूपनगर	90	7,00,377	2546,58	850,23	अर्ध-शहरी	29	2,49,155	669,40	514,42
ग्रामीण	42	2,86,915	810,48	300,41	शहरी	38	2,49,298	1043,21	386,08
अर्ध-शहरी	48	4,13,462	1736,09	549,82	भीलवाड़ा	153	9,74,326	2932,42	4347,69
साहिबजादा अजित सिंग नगर	156	9,70,461	7660,59	3822,47	ग्रामीण	69	3,94,210	645,53	461,39
ग्रामीण	32	1,83,150	803,26	290,27	अर्ध-शहरी	25	2,06,624	534,54	679,59
अर्ध-शहरी	57	3,25,026	1595,21	1238,55	शहरी	59	3,73,492	1752,35	3206,72
शहरी	67	4,62,285	5262,12	2293,65	बीकानेर	170	11,54,200	3664,72	2117,76
संगरूर	156	12,14,126	4244,86	3066,45	ग्रामीण	63	2,77,478	396,75	554,12
ग्रामीण	66	3,77,333	1048,84	709,00	अर्ध-शहरी	21	1,63,997	324,46	290,16
अर्ध-शहरी	75	6,79,276	2610,51	1914,67	शहरी	86	7,12,725	2943,50	1273,47
शहरी	15	1,57,517	585,51	442,77	बुंदी	68	5,01,418	870,27	807,94
शहिद भगत सिंग नगर	110	7,60,808	4199,91	855,38	ग्रामीण	42	2,88,333	312,19	352,74
ग्रामीण	44	2,53,331	1040,57	225,94	अर्ध-शहरी	26	2,13,085	558,08	455,21
अर्ध-शहरी	66	5,07,477	3159,34	629,45	चित्तौड़गढ़	100	7,23,099	2017,92	968,00
तरन तारन	96	5,93,881	1803,02	1089,62	ग्रामीण	58	3,76,137	661,89	368,50
ग्रामीण	62	3,19,822	860,21	560,63	अर्ध-शहरी	42	3,46,962	1356,03	599,50
अर्ध-शहरी	34	2,74,059	942,81	528,99	चुरू	124	9,47,958	1974,05	1350,20
राजस्थान	4,242	289,34,623	106736,08	94306,76	ग्रामीण	56	2,58,235	275,52	380,21
ग्रामीण	1,776	92,89,696	16459,01	13937,77	अर्ध-शहरी	52	5,55,915	1296,96	782,39
अर्ध-शहरी	1,065	88,96,388	26031,39	14067,83	शहरी	16	1,33,808	401,58	187,60
शहरी	940	72,40,757	35399,40	22246,82	दौसा	77	5,37,579	1100,61	581,44
महानगरीय	461	35,07,782	28846,29	44054,34	ग्रामीण	33	1,91,230	255,13	220,92
अजमेर	211	16,29,515	6369,71	3101,02	अर्ध-शहरी	44	3,46,349	845,48	360,52
ग्रामीण	61	3,39,942	535,26	361,00					
अर्ध-शहरी	27	2,27,504	562,22	419,85					
शहरी	123	10,62,069	5272,22	2320,17					

**सारणी सं. 2.4 - अनुसूचित वाणिज्य बैंकों की जिला तथा जनसंख्या समूहवार जमाराशियां और ऋण
मार्च 2010**

उत्तरी क्षेत्र (क्रमशः)

(राशि लाख ₹ में)

राज्य / संघशासित प्रदेश / जिला	जमाराशियां			ऋण	राज्य / संघशासित प्रदेश / जिला	जमाराशियां			ऋण
	कार्यालयों की संख्या	खातों की संख्या	राशि	बकाया राशि		कार्यालयों की संख्या	खातों की संख्या	राशि	बकाया राशि
	1	2	3	4		1	2	3	4
राजस्थान (क्रमशः)					कोटा	173	11,88,813	5146,35	3813,09
धौलपुर	40	2,42,147	661,15	404,54	ग्रामीण	47	2,19,871	458,62	335,48
ग्रामीण	20	75,558	117,07	161,57	अर्ध-शहरी	19	1,30,494	278,72	244,39
अर्ध-शहरी	20	1,66,589	544,08	242,96	शहरी	107	8,38,448	4409,01	3233,22
डुंगरपुर	68	5,35,766	1269,53	423,74	नागौर	141	8,70,962	2107,95	1142,56
ग्रामीण	52	3,83,315	564,45	257,87	ग्रामीण	81	3,37,444	607,73	471,52
अर्ध-शहरी	16	1,52,451	705,09	165,87	अर्ध-शहरी	60	5,33,518	1500,22	671,04
गंगानगर	173	11,63,294	3043,32	2726,67	पाली	139	8,91,228	2240,73	1341,56
ग्रामीण	59	2,97,521	479,88	695,34	ग्रामीण	68	4,02,493	723,79	297,16
अर्ध-शहरी	55	4,20,912	1042,63	1025,53	अर्ध-शहरी	40	3,46,231	960,87	386,76
शहरी	59	4,44,861	1520,82	1005,79	शहरी	31	1,42,504	556,07	657,64
हनुमानगढ़	114	6,92,212	1489,74	1637,51	प्रतापगढ़	39	2,54,647	572,11	308,12
ग्रामीण	53	2,66,688	353,36	707,83	ग्रामीण	24	1,32,825	182,17	144,29
अर्ध-शहरी	27	2,33,765	527,04	462,26	अर्ध-शहरी	15	1,21,822	389,94	163,83
शहरी	34	1,91,759	609,34	467,42	राजसमंद	72	5,67,046	1427,69	504,43
जयपुर	640	45,27,290	31479,87	45688,61	ग्रामीण	40	3,21,271	529,68	152,21
ग्रामीण	110	4,78,997	1127,05	910,27	अर्ध-शहरी	32	2,45,775	898,01	352,22
अर्ध-शहरी	69	5,40,511	1506,53	724,00	सवाई माधोपुर	78	4,95,496	1159,29	653,73
महानगरीय	461	35,07,782	28846,29	44054,34	ग्रामीण	37	1,80,885	260,32	242,06
जैसलमेर	40	2,28,460	630,21	318,73	अर्ध-शहरी	22	2,20,078	579,24	263,01
ग्रामीण	27	97,105	141,54	177,84	शहरी	19	94,533	319,72	148,66
अर्ध-शहरी	13	1,31,355	488,67	140,89	सीकर	142	10,21,271	2673,96	1555,62
जालौर	72	4,22,106	1070,75	834,29	ग्रामीण	65	3,03,126	556,22	624,29
ग्रामीण	47	2,42,456	440,03	449,46	अर्ध-शहरी	45	4,55,644	1234,80	524,13
अर्ध-शहरी	25	1,79,650	630,72	384,83	शहरी	32	2,62,501	882,95	407,20
झालावाड़	74	4,07,425	904,79	630,97	सिरोही	67	4,31,167	1401,45	441,16
ग्रामीण	37	1,87,471	217,25	244,30	ग्रामीण	30	1,73,898	381,40	180,58
अर्ध-शहरी	37	2,19,954	687,54	386,68	अर्ध-शहरी	37	2,57,269	1020,06	260,58
झुंझुनू	119	8,97,441	2445,16	999,68	टोंक	77	5,20,300	1089,59	653,84
ग्रामीण	47	2,09,305	434,32	264,61	ग्रामीण	45	2,36,613	274,48	272,71
अर्ध-शहरी	49	4,86,108	1310,89	442,92	अर्ध-शहरी	19	1,77,876	459,82	208,84
शहरी	23	2,02,028	699,95	292,15	शहरी	13	1,05,811	355,29	172,29
जोधपुर	230	16,84,040	7405,14	5459,20	उदयपुर	210	14,46,478	8079,60	3719,75
ग्रामीण	69	3,11,826	628,38	483,38	ग्रामीण	91	5,46,754	1429,72	603,57
अर्ध-शहरी	20	2,08,330	482,56	318,45	अर्ध-शहरी	11	91,881	297,87	122,75
शहरी	141	11,63,884	6294,20	4657,37	शहरी	108	8,07,843	6352,02	2993,44
करौली	50	3,80,583	894,89	372,95	चंडीगढ़	326	23,28,101	31487,78	41279,19
ग्रामीण	29	1,69,177	277,47	183,40	ग्रामीण	24	1,68,154	1328,81	793,29
अर्ध-शहरी	21	2,11,406	617,42	189,54	अर्ध-शहरी	1	7,540	48,77	13,94
					शहरी	301	21,52,407	30110,20	40471,95

सारणी सं. 2.4 - अनुसूचित वाणिज्य बैंकों की जिला तथा जनसंख्या समूहवार जमाराशियां और ऋण
मार्च 2010

उत्तरी क्षेत्र (समाम) और उत्तर-पूर्वी क्षेत्र

(राशि लाख ₹ में)

राज्य / संघशासित प्रदेश / जिला	जमाराशियां				राज्य / संघशासित प्रदेश / जिला	जमाराशियां			
	कार्यालयों की संख्या	खातों की संख्या	राशि	ऋण बकाया राशि		कार्यालयों की संख्या	खातों की संख्या	राशि	ऋण बकाया राशि
	1	2	3	4		1	2	3	4
दिल्ली	2,456	377,82,812	565013,41	421553,85	अपर सुबनसिरी	3	27,033	105,70	33,17
ग्रामीण	56	7,46,286	4414,10	3185,76	ग्रामीण	2	13,301	22,80	1,55
अर्ध-शहरी	37	3,95,919	1950,13	299,91	अर्ध-शहरी	1	13,732	82,90	31,61
महानगरीय	2,363	366,40,607	558649,18	418068,18	पश्चिम कामेंग	7	59,880	266,50	59,49
अरुणाचल प्रदेश	80	5,97,334	4126,23	1136,53	ग्रामीण	7	59,880	266,50	59,49
ग्रामीण	51	3,15,859	1367,06	297,51	पश्चिम सियांग	8	80,984	297,11	102,17
अर्ध-शहरी	29	2,81,475	2759,17	839,01	ग्रामीण	6	46,029	119,84	25,70
अंजाव	1	5,588	16,83	3,46	अर्ध-शहरी	2	34,955	177,27	76,47
ग्रामीण	1	5,588	16,83	3,46	असम	1,477	130,53,882	48593,74	18366,61
चुंगलांग	4	33,880	164,88	30,90	ग्रामीण	791	64,02,540	8172,79	3967,00
ग्रामीण	4	33,880	164,88	30,90	अर्ध-शहरी	364	40,08,503	15144,44	5628,61
दिबंग घाटी	1	3,161	15,34	4,08	शहरी	322	26,42,839	25276,51	8770,99
ग्रामीण	1	3,161	15,34	4,08	बक्सा	22	2,43,797	236,09	124,44
पूर्व कामेंग	2	13,561	51,12	28,85	ग्रामीण	22	2,43,797	236,09	124,44
ग्रामीण	1	2,652	9,02	6,45	बारपेटा	58	5,76,012	1100,40	482,11
अर्ध-शहरी	1	10,909	42,10	22,41	ग्रामीण	39	3,94,129	572,85	233,98
पूर्व सियांग	9	61,884	203,32	75,55	अर्ध-शहरी	19	1,81,883	527,55	248,13
ग्रामीण	6	19,763	43,29	12,91	बोंगाईगांव	32	3,37,492	737,85	225,13
अर्ध-शहरी	3	42,121	160,03	62,65	ग्रामीण	14	1,37,767	120,25	41,50
कुरुंग कुमे	2	4,228	8,66	4,21	अर्ध-शहरी	18	1,99,725	617,61	183,63
ग्रामीण	2	4,228	8,66	4,21	कछार	88	7,01,934	2624,39	972,42
लोहित	5	39,164	203,15	54,68	ग्रामीण	48	3,56,857	596,23	247,87
ग्रामीण	3	16,041	58,68	27,69	शहरी	40	3,45,077	2028,16	724,55
अर्ध-शहरी	2	23,123	144,48	26,99	चिरांग	14	1,86,488	388,31	154,89
लोअर दिबंग घाटी	1	15,877	87,64	17,53	ग्रामीण	8	1,03,948	248,41	93,91
अर्ध-शहरी	1	15,877	87,64	17,53	अर्ध-शहरी	6	82,540	139,90	60,98
लोअर सुबनसिरी	5	30,645	145,02	52,23	दरांग	29	2,97,720	467,31	264,79
ग्रामीण	4	12,561	28,46	13,52	ग्रामीण	17	1,40,429	112,77	65,15
अर्ध-शहरी	1	18,084	116,55	38,72	अर्ध-शहरी	12	1,57,291	354,54	199,64
पापुंपरे	23	1,44,459	2100,31	605,74	धेमाजी	18	1,71,281	340,05	182,27
ग्रामीण	5	21,785	152,10	43,10	ग्रामीण	13	1,03,849	130,89	78,24
अर्ध-शहरी	18	1,22,674	1948,21	562,64	अर्ध-शहरी	5	67,432	209,17	104,03
तवांग	3	30,629	285,44	23,61	धुबरी	46	4,29,924	835,80	377,59
ग्रामीण	3	30,629	285,44	23,61	ग्रामीण	25	1,88,578	204,54	106,34
तिरप	4	32,602	122,09	27,60	अर्ध-शहरी	21	2,41,346	631,27	271,25
ग्रामीण	4	32,602	122,09	27,60	दिब्रुगढ़	97	7,96,195	4461,26	1050,81
अपर सियांग	2	13,759	53,12	13,25	ग्रामीण	38	3,16,969	449,53	215,38
ग्रामीण	2	13,759	53,12	13,25	अर्ध-शहरी	22	2,00,355	2579,50	313,59
					शहरी	37	2,78,871	1432,23	521,84

**सारणी सं. 2.4 - अनुसूचित वाणिज्य बैंकों की जिला तथा जनसंख्या समूहवार जमाराशियां और ऋण
मार्च 2010**

उत्तर-पूर्वी क्षेत्र (क्रमशः)

(राशि लाख ₹ में)

राज्य / संघशासित प्रदेश / जिला	कार्यालयों की संख्या	जमाराशियां		ऋण	राज्य / संघशासित प्रदेश / जिला	कार्यालयों की संख्या	जमाराशियां		ऋण
		खातों की संख्या	राशि	बकाया राशि			खातों की संख्या	राशि	बकाया राशि
	1	2	3	4		1	2	3	4
असम (क्रमशः)					नलबाड़ी	41	3,48,928	671,10	380,77
गोलपाड़ा	33	2,71,655	514,46	251,60	ग्रामीण	31	2,44,887	271,37	166,60
ग्रामीण	22	1,59,740	195,01	103,80	अर्ध-शहरी	10	1,04,041	399,72	214,17
अर्ध-शहरी	11	1,11,915	319,45	147,80	उत्तर कछार पहाडियां	15	1,02,606	286,82	132,44
गोलाघाट	56	4,73,616	850,19	442,99	ग्रामीण	11	47,540	78,29	37,58
ग्रामीण	41	3,33,427	426,57	217,41	अर्ध-शहरी	4	55,066	208,53	94,86
अर्ध-शहरी	15	1,40,189	423,62	225,58	शिवसागर	67	5,65,269	1421,16	693,28
हेलाकांडी	20	2,22,723	408,24	176,10	ग्रामीण	44	3,16,192	399,89	193,95
ग्रामीण	12	1,14,525	108,57	32,51	अर्ध-शहरी	23	2,49,077	1021,27	499,33
अर्ध-शहरी	8	1,08,198	299,68	143,60	सोनितपुर	88	8,71,433	1690,43	824,41
जोरहाट	80	6,44,278	2005,97	812,51	ग्रामीण	55	4,64,382	434,78	243,52
ग्रामीण	31	2,87,155	357,25	191,20	अर्ध-शहरी	33	4,07,051	1255,65	580,89
अर्ध-शहरी	49	3,57,123	1648,72	621,31	तिनसुकिया	78	6,49,557	1936,53	671,26
कामरूप	84	7,41,919	1929,99	1781,10	ग्रामीण	33	2,10,916	296,12	97,46
ग्रामीण	54	5,13,273	801,12	381,28	अर्ध-शहरी	15	1,77,138	589,65	176,91
अर्ध-शहरी	10	1,29,854	313,50	170,20	शहरी	30	2,61,503	1050,77	396,90
शहरी	20	98,792	815,38	1229,62	उदलगुडि	25	2,65,427	347,73	219,48
कामरूप महानगर	192	15,59,364	19516,41	5652,89	ग्रामीण	18	1,67,078	153,92	94,11
ग्रामीण	14	1,08,442	431,90	112,50	अर्ध-शहरी	7	98,349	193,81	125,37
अर्ध-शहरी	2	18,520	73,03	37,07	मणिपुर	81	6,37,483	2699,40	1135,26
शहरी	176	14,32,402	19011,48	5503,32	ग्रामीण	35	1,49,765	309,01	237,79
कर्बि अंगलौंग	50	2,89,635	882,66	308,42	अर्ध-शहरी	20	2,09,866	543,08	273,21
ग्रामीण	41	2,11,596	234,40	171,57	शहरी	26	2,77,852	1847,31	624,27
अर्ध-शहरी	9	78,039	648,25	136,84	बिशनपुर	6	36,514	39,45	38,46
करीमगंज	49	4,17,829	995,11	361,67	ग्रामीण	1	1,269	57	21
ग्रामीण	32	2,44,927	275,05	94,31	अर्ध-शहरी	5	35,245	38,88	38,25
अर्ध-शहरी	17	1,72,902	720,06	267,36	चंडेल	5	22,368	64,76	52,16
कोकराझार	24	3,16,513	809,84	261,01	ग्रामीण	4	19,182	42,82	48,02
ग्रामीण	14	1,26,585	138,00	56,04	अर्ध-शहरी	1	3,186	21,94	4,14
अर्ध-शहरी	10	1,89,928	671,84	204,97	चुराचांदपुर	4	71,347	192,09	72,48
लखीमपुर	48	3,86,781	641,36	366,48	ग्रामीण	1	8,342	31,05	24,71
ग्रामीण	33	2,31,763	245,93	157,63	अर्ध-शहरी	3	63,005	161,04	47,77
अर्ध-शहरी	15	1,55,018	395,44	208,85	इम्फाल पूर्व	10	52,348	201,73	38,80
मोरिगांव	28	2,91,779	461,40	265,91	ग्रामीण	5	26,584	42,27	16,80
ग्रामीण	20	1,84,002	160,81	102,40	शहरी	5	25,764	159,46	22,00
अर्ध-शहरी	8	1,07,777	300,58	163,51	इम्फाल पश्चिम	28	3,16,457	1893,87	735,90
नागांव	95	8,93,727	2032,89	929,85	ग्रामीण	5	29,669	57,67	27,22
ग्रामीण	61	4,49,787	492,27	306,32	अर्ध-शहरी	2	34,700	148,35	106,41
अर्ध-शहरी	15	2,17,746	602,12	228,77	शहरी	21	2,52,088	1687,85	602,27
शहरी	19	2,26,194	938,50	394,76					

सारणी सं. 2.4 - अनुसूचित वाणिज्य बैंकों की जिला तथा जनसंख्या समूहवार जमाराशियां और ऋण
मार्च 2010

उत्तर-पूर्वी क्षेत्र (क्रमशः)

(राशि लाख ₹ में)

राज्य / संघशासित प्रदेश / जिला	कार्यालयों की संख्या	जमाराशियां			राज्य / संघशासित प्रदेश / जिला	कार्यालयों की संख्या	जमाराशियां		
		खातों की संख्या	राशि	ऋण बकाया राशि			खातों की संख्या	राशि	ऋण बकाया राशि
	1	2	3	4		1	2	3	4
मणिपुर (क्रमशः)					ऐजावल	45	1,95,738	1681,36	726,80
सेनापति	12	56,162	133,83	118,83	ग्रामीण	14	37,820	85,18	65,47
ग्रामीण	11	52,428	128,17	116,76	अर्ध-शहरी	1	3,559	7,17	7,20
अर्ध-शहरी	1	3,734	5,66	2,07	शहरी	30	1,54,359	1589,00	654,13
ताम्रगल्लोंग	4	10,418	38,92	7,20	चंफाई	9	26,332	66,50	45,21
ग्रामीण	3	2,250	1,22	32	ग्रामीण	6	8,812	13,53	10,27
अर्ध-शहरी	1	8,168	37,70	6,88	अर्ध-शहरी	3	17,520	52,97	34,94
थोउबल	8	51,848	69,66	62,33	कोलासिब	8	29,869	75,24	47,41
ग्रामीण	3	9,640	5,19	3,61	ग्रामीण	6	15,604	24,95	15,65
अर्ध-शहरी	5	42,208	64,46	58,72	अर्ध-शहरी	2	14,265	50,29	31,76
उखरुल	4	20,021	65,08	9,09	लवंगतलाई	3	15,507	86,15	125,61
ग्रामीण	2	401	4	13	ग्रामीण	2	9,222	24,27	37,83
अर्ध-शहरी	2	19,620	65,04	8,96	अर्ध-शहरी	1	6,285	61,89	87,78
मेघालय	213	10,25,474	7642,67	1957,79	लुंगलेई	11	43,569	149,51	114,20
ग्रामीण	126	4,68,904	1561,30	522,10	ग्रामीण	7	14,433	25,52	22,98
अर्ध-शहरी	33	1,82,243	1132,76	269,90	अर्ध-शहरी	4	29,136	123,99	91,22
शहरी	54	3,74,327	4948,60	1165,79	मामित	10	19,142	56,61	33,57
पूर्व गारो पहाड़ियां	16	66,807	222,49	77,75	ग्रामीण	10	19,142	56,61	33,57
ग्रामीण	13	51,786	151,82	51,31	सैहा	4	17,929	61,72	68,06
अर्ध-शहरी	3	15,021	70,67	26,44	ग्रामीण	3	9,817	13,03	3,60
पूर्व खासी पहाड़ियां	100	5,38,134	5493,54	1313,89	अर्ध-शहरी	1	8,112	48,69	64,46
ग्रामीण	39	1,29,068	415,30	113,26	सर्चिप	8	23,751	62,26	30,17
अर्ध-शहरी	7	34,739	129,64	34,84	ग्रामीण	6	13,019	20,87	11,71
शहरी	54	3,74,327	4948,60	1165,79	अर्ध-शहरी	2	10,732	41,39	18,46
जयंतिया पहाड़ियां	28	98,455	711,50	105,99	नागालैंड	90	5,46,675	4187,79	1269,12
ग्रामीण	21	67,886	434,04	63,78	ग्रामीण	37	1,21,625	296,83	215,24
अर्ध-शहरी	7	30,569	277,45	42,21	अर्ध-शहरी	53	4,25,050	3890,96	1053,87
रिभोई	15	76,345	511,83	160,93	दीमापुर	29	2,17,231	1947,03	505,05
ग्रामीण	13	60,618	265,17	140,17	ग्रामीण	5	25,800	101,68	52,85
अर्ध-शहरी	2	15,727	246,65	20,76	अर्ध-शहरी	24	1,91,431	1845,35	452,20
दक्षिण गारो पहाड़ियां	3	11,871	53,24	14,76	किफिरे	1	6,200	21,48	11,35
ग्रामीण	3	11,871	53,24	14,76	अर्ध-शहरी	1	6,200	21,48	11,35
पश्चिम गारो पहाड़ियां	31	1,54,859	459,47	200,76	कोहिमा	19	1,36,109	1714,08	249,60
ग्रामीण	20	97,960	156,35	90,96	ग्रामीण	5	28,819	58,02	27,89
अर्ध-शहरी	11	56,899	303,12	109,80	अर्ध-शहरी	14	1,07,290	1656,07	221,72
पश्चिम खासी पहाड़ियां	20	79,003	190,60	83,70	लॉगलेंग	1	6,197	24,90	13,73
ग्रामीण	17	49,715	85,37	47,86	ग्रामीण	1	6,197	24,90	13,73
अर्ध-शहरी	3	29,288	105,23	35,84	मोकोकचुंग	11	50,716	155,18	147,96
मिज़ोरम	98	3,71,837	2239,34	1191,02	ग्रामीण	5	12,877	16,45	27,02
ग्रामीण	54	1,27,869	263,97	201,08	अर्ध-शहरी	30	1,54,359	1589,00	654,13
अर्ध-शहरी	14	89,609	386,38	335,82					
शहरी	30	1,54,359	1589,00	654,13					

**सारणी सं. 2.4 - अनुसूचित वाणिज्य बैंकों की जिला तथा जनसंख्या समूहवार जमाराशियां और ऋण
मार्च 2010**

उत्तर-पूर्वी क्षेत्र (समाम) और पूर्वी क्षेत्र

(राशि लाख ₹ में)

राज्य / संघशासित प्रदेश / जिला	जमाराशियां			ऋण	राज्य / संघशासित प्रदेश / जिला	जमाराशियां			ऋण
	कार्यालयों की संख्या	खातों की संख्या	राशि	बकाया राशि		कार्यालयों की संख्या	खातों की संख्या	राशि	बकाया राशि
	1	2	3	4		1	2	3	4
नागालैंड (क्रमशः)					अररिया	78	4,56,122	1128,96	474,30
मोन	4	22,813	84,38	59,77	ग्रामीण	45	2,30,265	261,22	180,52
ग्रामीण	3	4,922	12,71	8,03	अर्ध-शहरी	33	2,25,857	867,73	293,77
अर्ध-शहरी	1	17,891	71,67	51,75	अरवल	27	1,98,446	435,93	108,58
पेरेन	2	11,723	35,16	26,26	ग्रामीण	25	1,82,029	407,66	98,72
ग्रामीण	2	11,723	35,16	26,26	अर्ध-शहरी	2	16,417	28,26	9,86
फेक	6	24,720	49,69	48,76	औरंगाबाद	100	6,77,488	2200,14	507,95
ग्रामीण	4	9,510	14,65	14,18	ग्रामीण	72	4,03,762	812,59	277,93
अर्ध-शहरी	2	15,210	35,04	34,59	अर्ध-शहरी	28	2,73,726	1387,56	230,01
त्वेनसांग	4	23,354	49,07	78,64	बांका	58	3,69,676	906,44	317,33
ग्रामीण	3	7,853	10,57	23,56	ग्रामीण	47	2,86,125	490,82	199,65
अर्ध-शहरी	1	15,501	38,50	55,08	अर्ध-शहरी	11	83,551	415,62	117,68
वोखा	7	27,016	62,01	64,27	बेगुसराई	113	7,74,857	2373,58	824,67
ग्रामीण	4	7,497	10,08	15,85	ग्रामीण	50	2,88,999	522,99	205,52
अर्ध-शहरी	3	19,519	51,93	48,42	अर्ध-शहरी	63	4,85,858	1850,59	619,15
जुन्हेबोटो	6	20,596	44,82	63,71	भागलपुर	149	10,60,012	3203,37	923,48
ग्रामीण	5	6,427	12,62	5,88	ग्रामीण	68	4,05,354	690,56	245,18
अर्ध-शहरी	1	14,169	32,20	57,83	अर्ध-शहरी	24	2,22,640	534,60	149,61
त्रिपुरा	229	18,93,981	7459,15	2293,57	शहरी	57	4,32,018	1978,21	528,70
ग्रामीण	114	7,89,327	1774,21	726,79	भोजपुर	119	9,68,702	2771,59	612,59
अर्ध-शहरी	59	5,73,879	1684,56	600,88	ग्रामीण	74	4,81,461	912,75	274,97
शहरी	56	5,30,775	4000,38	965,91	अर्ध-शहरी	22	1,96,807	463,24	94,14
धलाई	16	1,40,524	365,43	122,63	शहरी	23	2,90,434	1395,60	243,48
ग्रामीण	16	1,40,524	365,43	122,63	बक्सर	80	5,92,812	1529,88	451,40
उत्तर त्रिपुरा	36	2,57,590	688,90	280,30	ग्रामीण	45	3,08,325	532,83	209,67
ग्रामीण	20	1,16,788	172,99	117,85	अर्ध-शहरी	35	2,84,487	997,05	241,73
अर्ध-शहरी	16	1,40,802	515,91	162,46	दरभंगा	169	9,91,449	3063,38	714,35
दक्षिण त्रिपुरा	50	3,79,224	881,03	356,04	ग्रामीण	95	5,06,306	901,87	248,98
ग्रामीण	36	2,45,044	392,63	188,87	अर्ध-शहरी	23	1,13,790	241,72	64,29
अर्ध-शहरी	14	1,34,180	488,40	167,18	शहरी	51	3,71,353	1919,80	401,09
पश्चिम त्रिपुरा	127	11,16,643	5523,78	1534,59	गया	184	13,62,120	3917,80	1074,82
ग्रामीण	42	2,86,971	843,16	297,44	ग्रामीण	119	7,38,351	1243,46	427,15
अर्ध-शहरी	29	2,98,897	680,25	271,25	अर्ध-शहरी	16	1,53,794	564,45	140,92
शहरी	56	5,30,775	4000,38	965,91	शहरी	49	4,69,975	2109,89	506,74
बिहार	4,142	296,27,334	100366,78	29124,88	गोपालगंज	105	8,12,914	2045,24	568,05
ग्रामीण	2,396	148,91,159	26286,94	9840,70	ग्रामीण	76	5,59,256	1019,57	335,13
अर्ध-शहरी	931	77,62,270	25418,85	6943,94	अर्ध-शहरी	29	2,53,658	1025,67	232,92
शहरी	512	44,35,208	21959,35	5983,51	जमुई	58	4,35,334	1062,10	272,72
महानगरीय	303	25,38,697	26701,64	6356,73	ग्रामीण	45	3,05,672	552,34	163,23
					अर्ध-शहरी	13	1,29,662	509,76	109,49

सारणी सं. 2.4 - अनुसूचित वाणिज्य बैंकों की जिला तथा जनसंख्या समूहवार जमाराशियां और ऋण
मार्च 2010

पूर्वी क्षेत्र (क्रमशः)

(राशि लाख ₹ में)

राज्य / संघशासित प्रदेश / जिला	कार्यालयों की संख्या	जमाराशियां		ऋण	राज्य / संघशासित प्रदेश / जिला	कार्यालयों की संख्या	जमाराशियां		ऋण
		खातों की संख्या	राशि	बकाया राशि			खातों की संख्या	राशि	बकाया राशि
	1	2	3	4		1	2	3	4
बिहार (क्रमशः)					पश्चिमी चंपारण	125	9,04,920	1956,71	862,00
जेहानाबाद	43	3,23,201	878,18	234,75	ग्रामीण	86	5,49,831	691,47	383,39
ग्रामीण	29	1,61,070	324,20	114,30	अर्ध-शहरी	22	1,91,226	436,30	299,94
अर्ध-शहरी	14	1,62,131	553,98	120,45	शहरी	17	1,63,863	828,94	178,67
कैमूर	67	4,19,493	1023,53	510,55	पटना	467	38,21,427	30146,99	7174,22
ग्रामीण	52	2,86,904	549,99	355,73	ग्रामीण	115	7,38,220	1643,93	469,79
अर्ध-शहरी	15	1,32,589	473,55	154,82	अर्ध-शहरी	40	4,30,095	1371,84	271,36
कटिहार	108	6,64,994	1571,41	673,87	शहरी	9	1,14,415	429,58	76,34
ग्रामीण	72	3,97,303	561,58	331,12	महानगरीय	303	25,38,697	26701,64	6356,73
अर्ध-शहरी	11	85,526	124,60	69,02	पूर्वी चंपारण	166	11,64,498	2734,53	1041,49
शहरी	25	1,82,165	885,23	273,73	ग्रामीण	97	6,27,394	1011,51	494,02
खगड़िया	53	3,43,880	799,22	284,64	अर्ध-शहरी	53	3,86,647	810,35	351,76
ग्रामीण	23	1,18,040	186,49	81,85	शहरी	16	1,50,457	912,67	195,71
अर्ध-शहरी	30	2,25,840	612,73	202,80	पूर्णिया	107	6,43,924	1761,65	846,46
किशनगंज	57	2,99,814	714,27	349,84	ग्रामीण	57	3,14,141	446,46	316,95
ग्रामीण	34	1,74,135	222,31	167,22	अर्ध-शहरी	14	1,21,010	248,02	114,63
अर्ध-शहरी	23	1,25,679	491,96	182,61	शहरी	36	2,08,773	1067,17	414,88
लखीसराय	37	2,87,372	838,57	186,28	रोहतास	114	9,88,914	2357,06	863,53
ग्रामीण	25	1,55,887	277,77	84,88	ग्रामीण	76	4,86,234	775,68	420,71
अर्ध-शहरी	12	1,31,485	560,81	101,40	अर्ध-शहरी	16	2,26,785	450,48	156,15
मधेपुरा	60	3,66,183	1192,62	346,68	शहरी	22	2,75,895	1130,91	286,67
ग्रामीण	32	1,89,195	412,29	136,29	सहरसा	64	3,74,662	1229,06	398,99
अर्ध-शहरी	28	1,76,988	780,33	210,40	ग्रामीण	42	2,20,859	419,69	186,56
मधुबनी	161	9,65,082	2628,01	659,91	अर्ध-शहरी	10	53,872	107,87	42,63
ग्रामीण	97	5,11,738	895,83	259,27	शहरी	12	99,931	701,50	169,80
अर्ध-शहरी	64	4,53,344	1732,19	400,64	समस्तीपुर	156	9,16,822	2673,64	984,31
मुंगेर	64	6,58,801	1975,09	373,94	ग्रामीण	98	5,18,073	1105,10	488,70
ग्रामीण	34	2,83,323	453,59	111,14	अर्ध-शहरी	58	3,98,749	1568,53	495,61
अर्ध-शहरी	13	1,80,674	473,71	92,91	सारण	148	13,12,686	3481,79	842,05
शहरी	17	1,94,804	1047,79	169,88	ग्रामीण	108	8,57,805	1543,90	448,48
मुजफ्फरपुर	216	15,76,506	4745,61	2186,81	अर्ध-शहरी	17	2,05,612	646,63	136,91
ग्रामीण	115	8,18,063	1372,30	487,62	शहरी	23	2,49,269	1291,26	256,66
अर्ध-शहरी	25	1,74,512	369,45	127,01	शेखपुरा	23	1,70,473	488,50	129,29
शहरी	76	5,83,931	3003,86	1572,17	ग्रामीण	14	59,638	96,49	47,12
नालंदा	122	8,93,225	2416,44	617,65	अर्ध-शहरी	9	1,10,835	392,01	82,16
ग्रामीण	77	4,61,396	788,84	244,84	शिवहर	20	1,05,707	269,01	74,95
अर्ध-शहरी	20	2,22,348	563,41	110,21	ग्रामीण	10	50,153	60,80	26,27
शहरी	25	2,09,481	1064,19	262,60	अर्ध-शहरी	10	55,554	208,21	48,69
नवादा	73	4,57,813	1159,91	334,14					
ग्रामीण	51	2,50,117	399,55	179,45					
अर्ध-शहरी	22	2,07,696	760,36	154,69					

सारणी सं. 2.4 - अनुसूचित वाणिज्य बैंकों की जिला तथा जनसंख्या समूहवार जमाराशियां और ऋण
मार्च 2010

पूर्वी क्षेत्र (क्रमशः)

(राशि लाख ₹ में)

राज्य / संघशासित प्रदेश / जिला	कार्यालयों की संख्या	जमाराशियां		ऋण	राज्य / संघशासित प्रदेश / जिला	कार्यालयों की संख्या	जमाराशियां		ऋण
		खातों की संख्या	राशि	बकाया राशि			खातों की संख्या	राशि	बकाया राशि
	1	2	3	4		1	2	3	4
बिहार (क्रमशः)					गिरिडिह	105	7,70,770	2069,65	915,52
सीतामढ़ी	106	6,09,149	1770,98	597,55	ग्रामीण	83	5,84,482	1242,26	310,11
ग्रामीण	57	2,66,032	453,13	241,63	अर्ध-शहरी	22	1,86,288	827,39	605,41
अर्ध-शहरी	49	3,43,117	1317,84	355,91	गोड्डा	65	3,57,673	967,36	279,71
सीवान	145	12,41,782	3202,77	600,56	ग्रामीण	55	2,86,486	535,62	198,98
ग्रामीण	104	8,32,157	1593,76	356,40	अर्ध-शहरी	10	71,187	431,74	80,73
अर्ध-शहरी	15	1,82,382	409,84	65,75	गुमला	49	3,42,636	773,09	180,35
शहरी	26	2,27,243	1199,18	178,42	ग्रामीण	35	2,35,754	331,93	102,93
सुपौल	71	4,81,833	1246,14	358,75	अर्ध-शहरी	14	1,06,882	441,16	77,42
ग्रामीण	48	2,99,747	609,86	182,25	हजारीबाग	89	7,33,121	2606,66	744,49
अर्ध-शहरी	23	1,82,086	636,28	176,50	ग्रामीण	51	3,82,928	841,22	210,99
वैशाली	129	9,34,241	2466,66	741,43	अर्ध-शहरी	5	41,894	93,56	39,20
ग्रामीण	82	5,67,799	1041,77	358,06	शहरी	33	3,08,299	1671,87	494,30
अर्ध-शहरी	19	1,55,241	431,31	115,38	जमतारा	36	2,38,035	659,27	158,36
शहरी	28	2,11,201	993,57	267,98	ग्रामीण	26	1,47,676	227,60	72,99
झारखंड	1,862	140,61,542	63582,55	22324,17	अर्ध-शहरी	10	90,359	431,67	85,36
ग्रामीण	992	61,99,349	12789,02	3693,31	खुंटी	28	1,92,071	387,16	108,50
अर्ध-शहरी	417	38,43,504	18980,07	5373,69	ग्रामीण	21	1,16,398	180,57	62,08
शहरी	453	40,18,689	31813,46	13257,17	अर्ध-शहरी	7	75,673	206,59	46,43
बोकारो	134	12,29,365	6360,70	2040,38	कोडरमा	34	2,76,704	923,72	231,57
ग्रामीण	48	3,85,937	1178,74	256,45	ग्रामीण	18	1,13,311	282,19	58,44
अर्ध-शहरी	38	3,39,871	1377,46	424,87	अर्ध-शहरी	16	1,63,393	641,53	173,13
शहरी	48	5,03,557	3804,50	1359,06	लातेहर	23	1,82,467	555,68	140,16
छत्तरा	39	2,62,041	820,58	130,56	ग्रामीण	18	1,40,545	291,00	90,12
ग्रामीण	33	2,02,480	438,63	87,74	अर्ध-शहरी	5	41,922	264,69	50,05
अर्ध-शहरी	6	59,561	381,96	42,82	लोहारडग्गा	21	1,64,031	375,21	124,82
देवघर	84	5,18,909	1801,71	571,70	ग्रामीण	12	81,352	94,88	57,55
ग्रामीण	52	2,31,181	386,98	160,47	अर्ध-शहरी	9	82,679	280,33	67,27
अर्ध-शहरी	32	2,87,728	1414,73	411,23	पाकुड़	43	2,51,202	567,73	145,25
धनबाद	169	14,87,539	9029,45	2845,20	ग्रामीण	33	1,77,461	243,44	80,81
ग्रामीण	55	4,26,133	1249,18	336,36	अर्ध-शहरी	10	73,741	324,29	64,44
अर्ध-शहरी	48	5,73,745	2203,40	538,71	पलामू	90	6,00,712	2013,82	511,25
शहरी	66	4,87,661	5576,87	1970,13	ग्रामीण	63	3,63,280	731,00	247,19
दुमका	83	4,01,998	1318,79	444,31	अर्ध-शहरी	27	2,37,432	1282,82	264,07
ग्रामीण	63	2,75,469	427,79	159,45	पश्चिमी सिंहभूम	87	5,43,028	4199,88	1043,16
अर्ध-शहरी	20	1,26,529	891,00	284,87	ग्रामीण	57	2,70,187	524,69	147,80
गढ़वा	40	2,68,310	752,48	236,06	अर्ध-शहरी	30	2,72,841	3675,19	895,37
ग्रामीण	32	1,88,248	330,98	131,67	पूर्वी सिंहभूम	201	17,78,910	9479,02	5334,21
अर्ध-शहरी	8	80,062	421,50	104,39	ग्रामीण	61	3,72,629	868,81	220,05
					अर्ध-शहरी	17	2,00,143	753,35	207,51
					शहरी	123	12,06,138	7856,86	4906,65

सारणी सं. 2.4 - अनुसूचित वाणिज्य बैंकों की जिला तथा जनसंख्या समूहवार जमाराशियां और ऋण
मार्च 2010

पूर्वी क्षेत्र (क्रमशः)

(राशि लाख ₹ में)

राज्य / संघशासित प्रदेश / जिला	कार्यालयों की संख्या	जमाराशियां		ऋण	राज्य / संघशासित प्रदेश / जिला	कार्यालयों की संख्या	जमाराशियां		ऋण
		खातों की संख्या	राशि	बकाया राशि			खातों की संख्या	राशि	बकाया राशि
	1	2	3	4		1	2	3	4
झारखंड (क्रमशः)					कटक	222	16,95,119	6607,87	3723,16
रामगढ़	53	4,97,808	1690,72	627,88	ग्रामीण	106	8,35,879	1416,53	645,83
ग्रामीण	19	1,74,338	494,21	104,80	अर्ध-शहरी	5	68,863	181,02	84,56
अर्ध-शहरी	34	3,23,470	1196,51	523,08	शहरी	111	7,90,377	5010,32	2992,77
रांची	251	21,24,682	13913,42	4568,12	देवगढ़	20	1,14,772	257,20	91,16
ग्रामीण	60	4,97,953	912,67	299,07	ग्रामीण	16	84,152	109,16	46,03
अर्ध-शहरी	18	1,87,650	536,57	152,11	अर्ध-शहरी	4	30,620	148,05	45,13
शहरी	173	14,39,079	12464,18	4116,93	धेनकनाल	73	5,03,082	1373,83	609,82
साहेबगंज	53	2,97,087	700,42	247,96	ग्रामीण	46	2,93,471	558,31	289,62
ग्रामीण	37	1,69,580	243,04	112,00	अर्ध-शहरी	27	2,09,611	815,51	320,20
अर्ध-शहरी	16	1,27,507	457,38	135,96	गजपति	31	2,26,761	509,45	144,04
सरायकेला-खरसावां	58	3,71,156	1203,87	598,21	ग्रामीण	23	1,38,768	192,21	52,83
ग्रामीण	41	2,65,985	568,50	140,38	अर्ध-शहरी	8	87,993	317,24	91,21
अर्ध-शहरी	7	31,216	196,20	47,73	गंजम	245	20,66,968	5091,59	2157,45
शहरी	10	73,955	439,17	410,11	ग्रामीण	132	9,55,203	1535,02	904,41
स्मिडगेगा	27	1,71,287	412,14	96,42	अर्ध-शहरी	49	5,99,515	1398,36	392,39
ग्रामीण	19	1,09,556	163,09	44,87	शहरी	64	5,12,250	2158,22	860,66
अर्ध-शहरी	8	61,731	249,05	51,55	जगतसिंगपुर	92	6,25,684	3255,26	636,09
उड़ीसा	2,876	196,36,233	82424,56	44819,61	ग्रामीण	59	4,38,159	735,96	289,74
ग्रामीण	1,687	106,87,348	18509,85	10240,32	अर्ध-शहरी	33	1,87,525	2519,30	346,35
अर्ध-शहरी	567	45,75,876	22753,49	8489,91	जाजपुर	104	8,33,854	1951,14	1068,48
शहरी	622	43,73,009	41161,22	26089,38	ग्रामीण	86	6,71,534	1209,76	584,71
अंगुल	94	6,40,369	2694,58	1142,72	अर्ध-शहरी	18	1,62,320	741,39	483,77
ग्रामीण	54	3,42,994	984,14	424,75	झारसुगुडा	53	3,14,686	1158,37	655,89
अर्ध-शहरी	40	2,97,375	1710,45	717,97	ग्रामीण	23	1,19,795	263,21	168,90
बालेश्वर	133	10,65,677	2584,23	1899,35	अर्ध-शहरी	30	1,94,891	895,16	486,99
ग्रामीण	92	6,81,637	962,75	712,67	कालाहंडी	91	4,11,635	1055,84	761,60
अर्ध-शहरी	11	1,13,097	293,28	178,15	ग्रामीण	66	2,80,708	486,01	443,62
शहरी	30	2,70,943	1328,20	1008,52	अर्ध-शहरी	25	1,30,927	569,83	317,97
बारगढ़	84	4,81,073	1089,51	881,69	कंधमल	44	2,21,767	714,15	240,08
ग्रामीण	60	3,10,263	443,86	422,62	ग्रामीण	32	1,36,111	259,14	121,06
अर्ध-शहरी	24	1,70,810	645,65	459,06	अर्ध-शहरी	12	85,656	455,01	119,01
भद्रक	78	5,10,589	1335,31	716,94	केंद्रपाड़ा	76	6,74,768	1285,24	537,80
ग्रामीण	58	3,38,452	640,33	368,87	ग्रामीण	63	5,26,497	728,07	339,40
अर्ध-शहरी	20	1,72,137	694,97	348,08	अर्ध-शहरी	13	1,48,271	557,17	198,40
बोलनगीर	85	5,15,559	1483,99	792,86	क्योंझर	132	9,16,813	3750,13	1330,13
ग्रामीण	55	3,07,684	437,09	272,09	ग्रामीण	80	6,02,795	925,55	446,71
अर्ध-शहरी	30	2,07,875	1046,90	520,77	अर्ध-शहरी	52	3,14,018	2824,58	883,42
बौध	22	93,835	247,41	146,15					
ग्रामीण	17	67,334	109,41	93,48					
अर्ध-शहरी	5	26,501	138,00	52,67					

सारणी सं. 2.4 - अनुसूचित वाणिज्य बैंकों की जिला तथा जनसंख्या समूहवार जमाराशियां और ऋण
मार्च 2010

पूर्वी क्षेत्र (क्रमशः)

(राशि लाख ₹ में)

राज्य / संघशासित प्रदेश / जिला	कार्यालयों की संख्या	जमाराशियां		ऋण	राज्य / संघशासित प्रदेश / जिला	कार्यालयों की संख्या	जमाराशियां		ऋण
		खातों की संख्या	राशि	बकाया राशि			खातों की संख्या	राशि	बकाया राशि
	1	2	3	4		1	2	3	4
उड़ीसा (क्रमशः)					सिक्किम	74	3,45,810	3134,43	1166,66
खुरदा	344	21,57,919	24745,43	17640,87	ग्रामीण	48	1,86,219	788,25	442,94
ग्रामीण	67	3,49,957	867,52	620,89	अर्ध-शहरी	26	1,59,591	2346,18	723,73
अर्ध-शहरी	28	2,30,412	871,79	351,58	पूर्व सिक्किम	46	2,47,176	2760,88	921,69
शहरी	249	15,77,550	23006,12	16668,40	ग्रामीण	20	87,585	414,69	197,96
कोरापुट	76	3,80,500	1838,10	688,42	अर्ध-शहरी	26	1,59,591	2346,18	723,73
ग्रामीण	49	1,68,351	474,93	261,58	उत्तर सिक्किम	7	23,473	67,73	29,67
अर्ध-शहरी	27	2,12,149	1363,18	426,84	ग्रामीण	7	23,473	67,73	29,67
मलकानगिरी	20	1,15,712	503,96	119,66	दक्षिण सिक्किम	12	46,919	200,98	169,26
ग्रामीण	18	88,128	227,43	76,80	ग्रामीण	12	46,919	200,98	169,26
अर्ध-शहरी	2	27,584	276,52	42,86	पश्चिम सिक्किम	9	28,242	104,84	46,04
मयूरभंज	163	12,63,340	2441,87	1319,99	ग्रामीण	9	28,242	104,84	46,04
ग्रामीण	126	9,24,981	1144,22	695,56	पश्चिम बंगाल	5,368	509,14,354	276139,71	169950,81
अर्ध-शहरी	12	1,29,508	369,01	257,12	ग्रामीण	2,341	188,17,687	34062,60	12081,45
शहरी	25	2,08,851	928,64	367,31	अर्ध-शहरी	655	77,02,275	23718,97	6642,82
नवापाड़ा	31	1,70,247	682,79	242,44	शहरी	1,014	114,67,478	61221,45	16335,06
ग्रामीण	25	1,16,068	422,03	153,47	महानगरीय	1,358	129,26,914	157136,70	134891,48
अर्ध-शहरी	6	54,179	260,75	88,97	बांकुड़ा	182	14,00,759	3470,17	944,41
नवरंगपुर	34	1,76,675	474,61	266,56	ग्रामीण	149	10,66,552	1978,54	575,40
ग्रामीण	27	1,16,528	165,68	136,14	अर्ध-शहरी	13	1,31,796	452,04	132,52
अर्ध-शहरी	7	60,147	308,94	130,42	शहरी	20	2,02,411	1039,59	236,50
नयागढ़	61	3,43,809	719,25	385,96	बर्धमान	461	43,54,176	17826,91	5643,88
ग्रामीण	48	2,71,777	451,67	245,68	ग्रामीण	227	17,86,658	4028,45	1346,00
अर्ध-शहरी	13	72,032	267,57	140,29	अर्ध-शहरी	49	5,96,072	2382,70	695,84
पुरी	119	8,05,745	2214,24	977,54	शहरी	185	19,71,446	11415,76	3602,04
ग्रामीण	74	4,73,839	745,32	424,85	बीरभूम	190	15,35,434	3572,16	1037,50
अर्ध-शहरी	9	1,00,533	251,03	160,33	ग्रामीण	137	10,05,143	1698,77	500,21
शहरी	36	2,31,373	1217,90	392,36	अर्ध-शहरी	53	5,30,291	1873,38	537,29
रायगढ़	60	4,13,892	1011,25	407,95	कूच बिहार	124	10,07,556	1693,17	887,91
ग्रामीण	43	2,65,316	386,64	179,35	ग्रामीण	79	5,91,497	510,07	373,72
अर्ध-शहरी	17	1,48,576	624,62	228,60	अर्ध-शहरी	45	4,16,059	1183,11	514,18
संबलपुर	104	6,03,489	6068,17	1202,90	दक्षिण दिनाजपुर	71	4,95,272	998,38	556,00
ग्रामीण	49	2,35,487	468,47	235,09	ग्रामीण	53	3,49,767	455,90	358,20
अर्ध-शहरी	13	1,12,424	1225,50	137,72	अर्ध-शहरी	4	28,697	74,78	63,69
शहरी	42	2,55,578	4374,20	830,09	शहरी	14	1,16,808	467,70	134,12
सोनपुर	32	2,00,034	436,29	237,31	दार्जिलिंग	152	12,90,385	4808,31	2639,57
ग्रामीण	24	1,51,381	201,97	161,50	ग्रामीण	47	2,85,570	520,17	183,87
अर्ध-शहरी	8	48,653	234,32	75,81	अर्ध-शहरी	16	2,08,927	655,74	197,74
सुंदरगढ़	153	10,91,860	4843,50	3794,61	शहरी	89	7,95,888	3632,40	2257,96
ग्रामीण	69	3,94,099	957,45	422,06					
अर्ध-शहरी	19	1,71,674	748,41	403,27					
शहरी	65	5,26,087	3137,64	2969,28					

सारणी सं. 2.4 - अनुसूचित वाणिज्य बैंकों की जिला तथा जनसंख्या समूहवार जमाराशियां और ऋण
मार्च 2010

पूर्वी क्षेत्र (क्रमशः) और मध्य क्षेत्र

(राशि लाख ₹ में)

राज्य / संघशासित प्रदेश / जिला	जमाराशियां			ऋण	राज्य / संघशासित प्रदेश / जिला	जमाराशियां			ऋण
	कार्यालयों की संख्या	खातों की संख्या	राशि	बकाया राशि		कार्यालयों की संख्या	खातों की संख्या	राशि	बकाया राशि
	1	2	3	4		1	2	3	4
पश्चिम बंगाल (क्रमशः)					पुरुलिया	124	9,38,715	2526,02	535,74
हावड़ा	269	29,18,085	10756,35	2913,24	ग्रामीण	94	6,54,366	1285,79	234,56
ग्रामीण	110	10,69,538	2469,27	487,63	अर्ध-शहरी	12	1,17,422	406,02	52,07
अर्ध-शहरी	33	4,36,457	1335,16	234,27	शहरी	18	1,66,927	834,20	249,11
शहरी	31	3,26,750	1473,36	503,34	दक्षिण 24 परगना	290	29,71,680	7171,58	2345,17
महानगरीय	95	10,85,340	5478,56	1688,01	ग्रामीण	202	18,21,284	3580,58	1644,85
हुगली	305	34,36,635	10273,87	2313,79	अर्ध-शहरी	66	8,52,228	2412,75	545,57
ग्रामीण	149	13,86,834	2720,30	723,01	शहरी	22	2,98,168	1178,26	154,75
अर्ध-शहरी	62	7,13,505	2407,59	733,34	उत्तर दिनाजपुर	92	6,70,643	1499,53	777,88
शहरी	94	13,36,296	5145,99	857,44	ग्रामीण	66	4,44,429	724,91	376,86
जलपाइगुड़ी	153	13,55,534	3574,10	1159,88	अर्ध-शहरी	10	77,144	193,58	101,13
ग्रामीण	90	6,89,846	1347,30	408,51	शहरी	16	1,49,070	581,04	299,89
अर्ध-शहरी	34	3,99,569	1078,61	348,54	अंडमान और निकोबार द्वीपसमूह	37	2,76,686	1613,20	589,46
शहरी	29	2,66,119	1148,19	402,83	ग्रामीण	17	1,10,059	373,45	150,63
कोलकाता	1,263	118,41,574	151658,14	133203,47	अर्ध-शहरी	20	1,66,627	1239,75	438,83
महानगरीय	1,263	118,41,574	151658,14	133203,47	निकोबार	3	23,405	108,46	15,00
मालदा	159	13,38,763	2636,08	1191,13	ग्रामीण	2	13,124	70,55	10,65
ग्रामीण	117	9,29,107	1201,20	626,09	अर्ध-शहरी	1	10,281	37,92	4,35
अर्ध-शहरी	30	2,80,341	823,40	256,01	उत्तर और मध्य अंडमान	5	39,696	134,29	52,98
शहरी	12	1,29,315	611,49	309,02	ग्रामीण	5	39,696	134,29	52,98
मुर्शिदाबाद	248	24,18,619	4635,25	1702,82	दक्षिण अंडमान	29	2,13,585	1370,44	521,48
ग्रामीण	147	12,56,619	1620,85	674,18	ग्रामीण	10	57,239	168,61	87,00
अर्ध-शहरी	69	8,54,773	1517,53	548,36	अर्ध-शहरी	19	1,56,346	1201,83	434,49
शहरी	32	3,07,227	1496,88	480,28	छत्तीसगढ़	1,331	96,66,663	47777,33	24975,83
नदिया	212	21,73,502	5673,51	1633,32	ग्रामीण	664	44,81,004	7513,14	2762,01
ग्रामीण	109	9,21,564	1637,05	569,42	अर्ध-शहरी	276	22,23,245	8613,41	3602,11
अर्ध-शहरी	71	8,73,652	2676,51	655,66	शहरी	391	29,62,414	31650,78	18611,72
शहरी	32	3,78,286	1359,95	408,25	बस्तर	65	4,48,821	1333,14	516,53
उत्तर 24 परगना	533	65,66,924	31302,04	6344,39	ग्रामीण	39	2,47,906	352,85	141,30
ग्रामीण	158	15,87,675	2898,64	855,45	अर्ध-शहरी	26	2,00,915	980,29	375,24
अर्ध-शहरी	39	6,94,997	2511,93	460,69	बिजापुर	9	57,314	166,35	33,55
शहरी	336	42,84,252	25891,46	5028,24	ग्रामीण	9	57,314	166,35	33,55
पश्चिम मेदिनीपुर	321	24,17,630	6744,50	2499,04	बिलासपुर	129	8,86,301	10907,37	1764,22
ग्रामीण	243	16,36,170	2760,71	1267,23	ग्रामीण	51	2,91,971	651,52	230,67
अर्ध-शहरी	20	2,14,580	678,19	222,97	अर्ध-शहरी	16	1,29,464	391,85	190,94
शहरी	58	5,66,880	3305,61	1008,84	शहरी	62	4,64,866	9864,00	1342,61
पूर्व मेदिनीपुर	219	17,82,468	5319,63	1621,68	दांतेवाड़ा	24	1,65,824	653,15	561,42
ग्रामीण	164	13,35,068	2624,10	876,29	ग्रामीण	21	1,28,960	422,60	92,72
अर्ध-शहरी	29	2,75,765	1055,94	342,94	अर्ध-शहरी	3	36,864	230,56	468,70
शहरी	26	1,71,635	1639,58	402,45					

**सारणी सं. 2.4 - अनुसूचित वाणिज्य बैंकों की जिला तथा जनसंख्या समूहवार जमाराशियां और ऋण
मार्च 2010**

मध्य क्षेत्र (क्रमशः)

(राशि लाख ₹ में)

राज्य / संघशासित प्रदेश / जिला	कार्यालयों की संख्या	जमाराशियां			राज्य / संघशासित प्रदेश / जिला	कार्यालयों की संख्या	जमाराशियां		
		खातों की संख्या	राशि	ऋण बकाया राशि			खातों की संख्या	राशि	ऋण बकाया राशि
	1	2	3	4		1	2	3	4
छत्तीसगढ़ (क्रमशः)					राजनंदगांव	80	6,59,630	1499,21	793,10
धमतरी	36	2,51,472	722,54	346,48	ग्रामीण	46	3,64,704	325,01	127,41
ग्रामीण	15	98,770	95,91	38,21	अर्ध-शहरी	11	1,21,697	256,00	112,53
अर्ध-शहरी	21	1,52,702	626,63	308,27	शहरी	23	1,73,229	918,20	553,16
दुर्ग	195	17,22,980	6937,81	3077,04	सरगुजा	117	9,10,981	2297,22	734,95
ग्रामीण	78	5,82,460	809,12	269,72	ग्रामीण	93	7,13,044	1101,34	375,00
अर्ध-शहरी	24	2,07,500	711,19	239,28	अर्ध-शहरी	24	1,97,937	1195,88	359,95
शहरी	93	9,33,020	5417,50	2568,04	मध्य प्रदेश	4,270	302,62,373	118182,74	71616,68
जांजगिर-चंपा	63	4,15,483	1211,56	446,76	ग्रामीण	1,759	94,07,629	15206,35	11627,66
ग्रामीण	40	2,30,588	479,60	197,18	अर्ध-शहरी	1,048	86,23,064	24731,68	13715,26
अर्ध-शहरी	23	1,84,895	731,97	249,58	शहरी	858	72,87,125	36060,78	15117,74
जशपुर	44	2,72,959	659,88	186,55	महानगरीय	605	49,44,555	42183,93	31156,01
ग्रामीण	31	1,89,434	291,30	96,65	अलीराजपूर	20	1,35,650	332,93	73,71
अर्ध-शहरी	13	83,525	368,58	89,89	ग्रामीण	16	85,761	149,95	43,51
कांकेर	29	3,12,949	511,88	192,11	अर्ध-शहरी	4	49,889	182,98	30,21
ग्रामीण	22	2,48,970	281,30	125,09	अनुपपुर	36	2,88,537	807,64	261,20
अर्ध-शहरी	7	63,979	230,58	67,01	ग्रामीण	23	1,76,114	349,40	80,83
कवरधा	27	2,44,399	411,66	163,33	अर्ध-शहरी	13	1,12,423	458,24	180,37
ग्रामीण	15	1,31,850	105,48	57,25	अशोकनगर	39	2,25,247	619,46	446,83
अर्ध-शहरी	12	1,12,549	306,19	106,08	ग्रामीण	20	75,514	128,57	182,82
कोरबा	70	4,91,679	2313,67	865,63	अर्ध-शहरी	19	1,49,733	490,89	264,01
ग्रामीण	25	1,58,533	381,36	126,97	बालाघाट	85	4,59,267	1067,28	441,13
अर्ध-शहरी	9	72,076	294,09	101,10	ग्रामीण	59	2,70,447	367,68	173,55
शहरी	36	2,61,070	1638,22	637,56	अर्ध-शहरी	26	1,88,820	699,60	267,58
कोरिया	44	3,09,005	998,03	243,19	बरवानी	58	3,22,335	872,00	702,55
ग्रामीण	22	1,39,506	218,38	57,28	ग्रामीण	27	1,20,570	195,16	152,21
अर्ध-शहरी	22	1,69,499	779,65	185,91	अर्ध-शहरी	31	2,01,765	676,84	550,34
महासमुंद	44	2,94,504	608,05	373,22	बेतूल	80	6,91,864	1469,80	573,99
ग्रामीण	27	1,58,256	182,08	138,64	ग्रामीण	46	3,96,254	554,27	235,88
अर्ध-शहरी	17	1,36,248	425,98	234,59	अर्ध-शहरी	34	2,95,610	915,52	338,11
नारायणपुर	5	36,496	77,84	15,83	भिंड	59	3,82,152	1033,49	466,10
ग्रामीण	4	22,804	18,14	4,60	ग्रामीण	22	81,743	171,62	125,47
अर्ध-शहरी	1	13,692	59,69	11,23	अर्ध-शहरी	24	1,58,979	344,61	164,30
रायगढ़	94	5,06,620	1954,32	1387,74	शहरी	13	1,41,430	517,26	176,33
ग्रामीण	53	2,41,051	555,67	279,64	भोपाल	344	25,65,601	24308,10	12623,42
अर्ध-शहरी	10	97,420	312,89	139,77	ग्रामीण	23	1,19,856	379,66	199,59
शहरी	31	1,68,149	1085,77	968,33	अर्ध-शहरी	4	36,301	75,53	97,54
रायपुर	256	16,79,246	14513,62	13274,21	महानगरीय	317	24,09,444	23852,91	12326,29
ग्रामीण	73	4,74,883	1075,14	370,15					
अर्ध-शहरी	37	2,42,283	711,41	362,05					
शहरी	146	9,62,080	12727,08	12542,02					

**सारणी सं. 2.4 - अनुसूचित वाणिज्य बैंकों की जिला तथा जनसंख्या समूहवार जमाराशियां और ऋण
मार्च 2010**

मध्य क्षेत्र (क्रमशः)

(राशि लाख ₹ में)

राज्य / संघशासित प्रदेश / जिला	कार्यालयों की संख्या	जमाराशियां			राज्य / संघशासित प्रदेश / जिला	कार्यालयों की संख्या	जमाराशियां		
		खातों की संख्या	राशि	ऋण बकाया राशि			खातों की संख्या	राशि	ऋण बकाया राशि
	1	2	3	4		1	2	3	4
मध्य प्रदेश (क्रमशः)					हरदा	38	2,01,301	661,26	636,04
बु-हाणपुर	40	2,31,947	813,71	621,69	ग्रामीण	15	49,012	83,67	123,94
ग्रामीण	19	76,702	169,72	216,42	अर्ध-शहरी	23	1,52,289	577,59	512,11
अर्ध-शहरी	2	17,744	78,05	18,02	होशंगाबाद	93	5,52,581	1761,73	1323,50
शहरी	19	1,37,501	565,94	387,25	ग्रामीण	32	98,078	187,68	290,52
छतरपुर	78	5,44,093	1405,28	598,08	अर्ध-शहरी	61	4,54,503	1574,06	1032,98
ग्रामीण	35	1,56,529	199,50	131,24	इंदौर	361	30,77,115	20260,54	19793,30
अर्ध-शहरी	25	2,40,652	572,93	223,38	ग्रामीण	43	2,72,264	941,84	610,41
शहरी	18	1,46,912	632,85	243,46	अर्ध-शहरी	30	2,69,740	987,68	353,16
छिंदवाड़ा	119	8,48,316	2008,25	1160,91	महानगरीय	288	25,35,111	18331,02	18829,72
ग्रामीण	59	3,43,600	489,61	266,03	जबलपुर	215	17,78,154	8127,60	3010,74
अर्ध-शहरी	29	2,92,737	746,62	322,94	ग्रामीण	45	2,51,299	363,08	238,21
शहरी	31	2,11,979	772,03	571,94	अर्ध-शहरी	23	1,68,539	317,58	280,82
दमोह	64	3,21,963	911,86	688,53	शहरी	147	13,58,316	7446,95	2491,71
ग्रामीण	38	1,37,023	202,07	336,53	झाबुआ	36	2,34,965	611,19	212,25
अर्ध-शहरी	10	61,995	136,25	124,20	ग्रामीण	15	79,786	99,30	41,29
शहरी	16	1,22,945	573,53	227,80	अर्ध-शहरी	21	1,55,179	511,89	170,96
दतिया	43	2,40,225	600,74	393,35	कटनी	72	5,19,424	1516,77	772,42
ग्रामीण	24	85,862	140,22	176,72	ग्रामीण	39	2,47,259	414,03	252,99
अर्ध-शहरी	19	1,54,363	460,51	216,62	अर्ध-शहरी	5	43,806	123,16	36,33
देवास	99	7,09,418	1815,42	1386,38	शहरी	28	2,28,359	979,58	483,10
ग्रामीण	47	2,78,827	347,45	408,61	मंडला	51	3,54,241	806,74	256,52
अर्ध-शहरी	19	1,72,656	308,03	311,27	ग्रामीण	34	2,25,172	282,86	102,57
शहरी	33	2,57,935	1159,95	666,50	अर्ध-शहरी	17	1,29,069	523,88	153,94
धार	119	8,42,935	2007,78	1302,52	मंदसौर	65	4,21,048	1144,46	685,96
ग्रामीण	77	4,12,068	700,99	548,12	ग्रामीण	23	1,07,183	172,67	177,16
अर्ध-शहरी	42	4,30,867	1306,79	754,41	अर्ध-शहरी	19	1,35,230	289,59	199,79
डिंडोरी	26	1,88,705	348,98	102,47	शहरी	23	1,78,635	682,20	309,02
ग्रामीण	20	1,44,372	168,92	56,91	मुरैना	63	5,07,686	1245,77	1241,96
अर्ध-शहरी	6	44,333	180,07	45,55	ग्रामीण	20	87,822	107,94	106,90
पूर्व निमाड़	74	4,29,410	1291,04	737,64	अर्ध-शहरी	28	2,55,477	533,88	294,76
ग्रामीण	43	2,00,172	342,34	307,71	शहरी	15	1,64,387	603,95	840,30
अर्ध-शहरी	6	36,692	70,21	33,64	नरसिंहपुर	69	3,89,758	1007,70	733,19
शहरी	25	1,92,546	878,49	396,29	ग्रामीण	40	1,65,105	280,08	255,04
गुना	63	4,41,540	1098,74	828,00	अर्ध-शहरी	29	2,24,653	727,62	478,15
ग्रामीण	27	1,58,761	189,45	316,20	नीमच	56	3,28,182	974,18	499,74
अर्ध-शहरी	14	1,13,259	218,89	204,82	ग्रामीण	21	96,127	198,26	157,40
शहरी	22	1,69,520	690,40	306,98	अर्ध-शहरी	12	94,771	219,90	122,37
ग्वालियर	166	14,69,056	6471,55	3479,88	शहरी	23	1,37,284	556,02	219,98
ग्रामीण	31	1,21,529	327,97	206,42					
अर्ध-शहरी	17	1,18,984	334,49	279,12					
शहरी	118	12,28,543	5809,09	2994,34					

**सारणी सं. 2.4 - अनुसूचित वाणिज्य बैंकों की जिला तथा जनसंख्या समूहवार जमाराशियां और ऋण
मार्च 2010**

मध्य क्षेत्र (क्रमशः)

(राशि लाख ₹ में)

राज्य / संघशासित प्रदेश / जिला	कार्यालयों की संख्या	जमाराशियां		ऋण	राज्य / संघशासित प्रदेश / जिला	कार्यालयों की संख्या	जमाराशियां		ऋण
		खातों की संख्या	राशि	बकाया राशि			खातों की संख्या	राशि	बकाया राशि
	1	2	3	4		1	2	3	4
मध्य प्रदेश (क्रमशः)					शिवपुरी	69	5,45,037	1314,73	625,72
पन्ना	38	2,83,629	644,88	274,38	ग्रामीण	31	1,83,120	220,90	178,37
ग्रामीण	22	1,23,931	160,03	102,43	अर्ध-शहरी	18	1,97,572	321,12	178,94
अर्ध-शहरी	16	1,59,698	484,85	171,95	शहरी	20	1,64,345	772,71	268,41
रायसेन	69	3,65,726	864,80	1075,99	सीधी	49	3,24,012	837,72	199,21
ग्रामीण	39	1,54,639	251,45	357,62	ग्रामीण	34	2,05,260	314,34	81,03
अर्ध-शहरी	30	2,11,087	613,35	718,37	अर्ध-शहरी	15	1,18,752	523,38	118,18
राजगढ़	81	4,67,605	914,23	857,43	सीधौली	49	3,92,605	4334,08	283,27
ग्रामीण	46	2,13,444	281,83	384,14	ग्रामीण	30	2,18,954	644,89	113,01
अर्ध-शहरी	35	2,54,161	632,40	473,29	अर्ध-शहरी	1	14,946	100,67	9,96
रतलाम	92	6,57,205	1997,02	1195,50	शहरी	18	1,58,705	3588,51	160,30
ग्रामीण	28	1,41,482	210,84	194,03	टीकमगढ़	59	3,63,726	993,96	359,05
अर्ध-शहरी	20	1,55,012	365,39	261,19	ग्रामीण	39	1,82,016	290,78	138,58
शहरी	44	3,60,711	1420,79	740,27	अर्ध-शहरी	20	1,81,710	703,18	220,48
रीवा	137	9,90,195	2843,00	756,64	उज्जैन	144	10,74,881	3302,83	2163,22
ग्रामीण	69	5,03,798	839,00	251,22	ग्रामीण	52	2,25,004	359,55	590,42
अर्ध-शहरी	20	1,32,470	310,32	77,04	अर्ध-शहरी	27	2,49,224	570,66	442,67
शहरी	48	3,53,927	1693,67	428,38	शहरी	65	6,00,653	2372,62	1130,13
सागर	135	9,67,596	3054,48	1697,03	उमरिया	27	1,61,386	625,79	150,00
ग्रामीण	47	2,33,065	309,68	320,67	ग्रामीण	15	83,680	231,55	61,23
अर्ध-शहरी	39	3,27,152	747,65	497,34	अर्ध-शहरी	12	77,706	394,23	88,77
शहरी	49	4,07,379	1997,15	879,02	विदिशा	75	4,38,871	1128,13	1003,89
सतना	136	10,97,581	2492,86	1006,63	ग्रामीण	34	1,42,024	203,07	373,55
ग्रामीण	78	5,95,185	780,56	285,86	अर्ध-शहरी	16	1,35,324	306,61	216,15
अर्ध-शहरी	19	2,08,496	479,30	197,18	शहरी	25	1,61,523	618,46	414,19
शहरी	39	2,93,900	1233,00	523,59	पश्चिम निमाड़	90	5,86,942	1351,45	968,95
सीहोर	77	4,29,722	967,14	1129,52	ग्रामीण	50	2,67,350	352,80	411,33
ग्रामीण	42	1,79,989	280,73	575,38	अर्ध-शहरी	21	2,09,902	503,01	299,18
अर्ध-शहरी	35	2,49,733	686,41	554,14	शहरी	19	1,09,690	495,64	258,44
सिवनी	66	3,72,326	861,36	403,47	उत्तर प्रदेश	10474	1033,88,656	312232,90	135124,00
ग्रामीण	45	2,02,249	277,56	180,06	ग्रामीण	4,928	487,77,882	63595,56	29859,55
अर्ध-शहरी	21	1,70,077	583,80	223,41	अर्ध-शहरी	1,929	215,83,424	47432,24	19669,96
शहडोल	51	4,21,958	1097,47	320,79	शहरी	1,936	177,34,485	98421,33	40181,97
ग्रामीण	26	1,85,943	198,10	90,20	महानगरीय	1,681	152,92,865	102783,77	45412,53
अर्ध-शहरी	25	2,36,015	899,37	230,60	आगरा	321	28,76,709	11326,83	6514,44
शाजापुर	73	4,70,345	804,37	894,37	ग्रामीण	63	5,29,493	1050,11	804,66
ग्रामीण	39	1,97,107	231,60	361,51	अर्ध-शहरी	48	5,43,518	863,03	601,55
अर्ध-शहरी	34	2,73,238	572,77	532,86	महानगरीय	210	18,03,698	9413,70	5108,23
श्यामपुर	22	1,48,309	350,48	197,62					
ग्रामीण	10	48,578	61,16	55,83					
अर्ध-शहरी	12	99,731	289,32	141,79					

सारणी सं. 2.4 - अनुसूचित वाणिज्य बैंकों की जिला तथा जनसंख्या समूहवार जमाराशियां और ऋण
मार्च 2010

मध्य क्षेत्र (क्रमशः)

(राशि लाख ₹ में)

राज्य / संघशासित प्रदेश / जिला	कार्यालयों की संख्या	जमाराशियां		ऋण	राज्य / संघशासित प्रदेश / जिला	कार्यालयों की संख्या	जमाराशियां		ऋण
		खातों की संख्या	राशि	बकाया राशि			खातों की संख्या	राशि	बकाया राशि
	1	2	3	4		1	2	3	4
उत्तर प्रदेश (क्रमशः)					बरेली	260	21,93,410	5563,82	2542,14
अलीगढ़	192	18,48,871	5440,84	2477,87	ग्रामीण	81	6,67,823	706,90	432,59
ग्रामीण	73	6,49,915	757,86	767,38	अर्ध-शहरी	53	4,88,047	800,30	444,02
अर्ध-शहरी	37	3,72,887	707,62	380,59	शहरी	126	10,37,540	4056,62	1665,53
शहरी	82	8,26,069	3975,37	1329,90	बस्ती	104	10,81,605	2037,25	591,46
इलाहाबाद	331	36,89,188	12389,93	2852,13	ग्रामीण	82	8,70,498	1230,53	398,92
ग्रामीण	124	14,54,344	1814,64	432,28	अर्ध-शहरी	1	12,101	8,95	3,87
अर्ध-शहरी	27	3,73,231	787,77	120,53	शहरी	21	1,99,006	797,77	188,66
महानगरीय	180	18,61,613	9787,52	2299,32	बिजनौर	166	15,24,180	3631,76	2549,80
आंबेडकर नगर	87	12,32,812	1594,39	484,46	ग्रामीण	71	5,68,541	826,96	597,14
ग्रामीण	62	9,16,488	862,50	279,14	अर्ध-शहरी	95	9,55,639	2804,80	1952,66
अर्ध-शहरी	25	3,16,324	731,89	205,32	बदायूं	136	10,77,796	1629,48	967,15
औरिया	58	5,55,894	915,66	259,92	ग्रामीण	78	5,07,419	445,72	442,27
ग्रामीण	36	3,08,876	373,25	123,12	अर्ध-शहरी	42	4,06,261	586,76	355,52
अर्ध-शहरी	22	2,47,018	542,41	136,79	शहरी	16	1,64,116	597,00	169,35
आजमगढ़	215	28,54,036	4532,11	959,23	बुलंदशहर	160	14,79,093	3766,69	1737,85
ग्रामीण	159	21,80,926	2653,19	540,12	ग्रामीण	77	5,54,505	783,17	629,37
अर्ध-शहरी	56	6,73,110	1878,93	419,11	अर्ध-शहरी	50	6,11,846	1513,61	656,33
बाघपत	60	5,38,133	1347,33	658,64	शहरी	33	3,12,742	1469,90	452,15
ग्रामीण	23	1,85,565	317,56	228,02	चंदौली	74	8,81,396	1527,15	406,87
अर्ध-शहरी	37	3,52,568	1029,77	430,62	ग्रामीण	53	6,07,742	758,15	220,49
बहराइच	114	11,83,142	1750,47	862,98	अर्ध-शहरी	21	2,73,654	769,00	186,38
ग्रामीण	79	8,52,837	788,90	481,51	चित्रकूट	46	4,62,986	599,47	290,57
अर्ध-शहरी	12	1,13,527	192,22	81,77	ग्रामीण	30	2,96,438	219,85	167,75
शहरी	23	2,16,778	769,36	299,71	अर्ध-शहरी	16	1,66,548	379,62	122,82
बलिया	153	16,69,617	3300,29	726,23	देवरिया	128	14,81,020	2934,72	679,62
ग्रामीण	103	9,29,611	1259,51	371,49	ग्रामीण	82	8,32,069	1120,47	311,43
अर्ध-शहरी	30	4,53,211	918,77	168,07	अर्ध-शहरी	25	3,83,910	737,13	162,13
शहरी	20	2,86,795	1122,01	186,67	शहरी	21	2,65,041	1077,11	206,06
बलरामपुर	78	7,63,857	1530,93	420,63	इटा	75	6,91,537	1366,34	564,18
ग्रामीण	55	5,01,629	729,31	217,14	ग्रामीण	40	3,20,101	338,55	234,05
अर्ध-शहरी	23	2,62,228	801,61	203,49	अर्ध-शहरी	16	2,06,360	314,36	164,90
बांदा	91	8,58,879	1507,60	700,52	शहरी	19	1,65,076	713,44	165,23
ग्रामीण	66	5,51,097	540,91	459,31	इटावा	79	6,80,190	1785,93	591,51
अर्ध-शहरी	13	1,78,549	219,53	130,16	ग्रामीण	42	2,98,197	370,53	197,70
शहरी	12	1,29,233	747,16	111,05	अर्ध-शहरी	12	1,49,567	314,85	148,31
बाराबंकी	164	15,48,617	2430,71	1213,01	शहरी	25	2,32,426	1100,56	245,50
ग्रामीण	104	9,90,828	1132,57	712,78	फैजाबाद	115	13,79,957	2758,93	788,11
अर्ध-शहरी	60	5,57,789	1298,13	500,23	ग्रामीण	54	7,71,258	815,10	239,95
					अर्ध-शहरी	17	2,03,445	419,37	76,19
					शहरी	44	4,05,254	1524,46	471,96

सारणी सं. 2.4 - अनुसूचित वाणिज्य बैंकों की जिला तथा जनसंख्या समूहवार जमाराशियां और ऋण
मार्च 2010

मध्य क्षेत्र (क्रमशः)

(राशि लाख ₹ में)

राज्य / संघशासित प्रदेश / जिला	कार्यालयों की संख्या	जमाराशियां		ऋण	राज्य / संघशासित प्रदेश / जिला	कार्यालयों की संख्या	जमाराशियां		ऋण
		खातों की संख्या	राशि	बकाया राशि			खातों की संख्या	राशि	बकाया राशि
	1	2	3	4		1	2	3	4
उत्तर प्रदेश (क्रमशः)					हाथरस	81	7,40,539	1424,85	923,31
फर्रुखाबाद	91	8,20,491	1782,26	627,41	ग्रामीण	34	2,80,743	339,44	331,46
ग्रामीण	39	3,34,284	336,52	222,50	अर्ध-शहरी	25	2,42,193	422,01	355,99
अर्ध-शहरी	19	1,80,051	331,69	124,17	शहरी	22	2,17,603	663,40	235,86
शहरी	33	3,06,156	1114,05	280,73	जालौन	92	7,87,020	1510,75	879,18
फतेहपुर	108	11,17,840	1850,33	565,26	ग्रामीण	48	3,11,881	296,14	355,24
ग्रामीण	72	6,68,423	698,73	295,57	अर्ध-शहरी	25	2,85,959	448,58	341,20
अर्ध-शहरी	21	2,77,669	423,95	149,21	शहरी	19	1,89,180	766,03	182,74
शहरी	15	1,71,748	727,65	120,48	जौनपुर	199	26,47,992	4688,63	883,59
फिरोजाबाद	103	9,74,515	2216,14	1219,06	ग्रामीण	144	19,14,251	2532,65	506,82
ग्रामीण	40	3,00,810	305,00	273,75	अर्ध-शहरी	23	4,19,983	854,05	143,67
अर्ध-शहरी	33	3,77,737	914,42	549,92	शहरी	32	3,13,758	1301,93	233,09
शहरी	30	2,95,968	996,72	395,39	झांसी	137	12,61,563	4120,67	1474,13
गौतम बुद्ध नगर	234	21,98,306	30225,30	11597,96	ग्रामीण	31	2,60,891	380,78	294,91
ग्रामीण	40	3,89,408	2617,80	753,27	अर्ध-शहरी	31	3,47,219	640,83	356,08
अर्ध-शहरी	9	1,28,437	569,91	168,39	शहरी	75	6,53,453	3099,07	823,13
शहरी	185	16,80,461	27037,58	10676,30	ज्योतिबा फुले नगर	93	8,06,637	1380,05	812,78
गाजियाबाद	351	30,62,310	15848,81	10137,72	ग्रामीण	53	4,52,263	524,60	469,86
ग्रामीण	58	4,80,713	1504,98	837,62	अर्ध-शहरी	24	2,05,189	413,73	198,55
अर्ध-शहरी	27	2,81,920	819,92	278,46	शहरी	16	1,49,185	441,72	144,37
शहरी	266	22,99,677	13523,92	9021,64	कनौज	67	6,74,934	1136,34	569,73
गाजीपुर	178	20,08,751	3691,82	820,04	ग्रामीण	30	2,97,978	283,65	173,47
ग्रामीण	113	11,45,102	1490,14	388,16	अर्ध-शहरी	37	3,76,956	852,69	396,27
अर्ध-शहरी	39	5,97,819	1232,30	241,30	कानपुर देहात	139	14,22,413	1669,12	755,31
शहरी	26	2,65,830	969,38	190,59	ग्रामीण	109	10,70,104	1056,10	531,25
गोंडा	135	14,88,782	2668,72	844,59	अर्ध-शहरी	30	3,52,309	613,02	224,06
ग्रामीण	95	10,49,227	1373,18	497,97	कानपुर नगर	408	37,68,864	21419,11	9011,25
अर्ध-शहरी	18	2,31,424	367,44	111,30	ग्रामीण	26	2,85,082	482,30	144,99
शहरी	22	2,08,131	928,11	235,32	अर्ध-शहरी	7	67,896	117,63	39,40
गोरखपुर	243	25,31,532	9218,70	2802,58	महानगरीय	375	34,15,886	20819,18	8826,86
ग्रामीण	113	12,30,892	2004,30	543,03	काशीराम नगर	54	4,67,251	754,99	333,00
अर्ध-शहरी	21	2,41,686	565,39	110,97	ग्रामीण	21	1,53,168	136,60	103,87
शहरी	109	10,58,954	6649,01	2148,58	अर्ध-शहरी	33	3,14,083	618,38	229,13
हमीरपुर	61	5,48,297	857,14	595,71	कोशांबी	56	5,26,201	813,19	203,79
ग्रामीण	36	2,68,263	226,23	309,28	ग्रामीण	42	3,91,459	477,17	141,50
अर्ध-शहरी	25	2,80,034	630,91	286,43	अर्ध-शहरी	14	1,34,742	336,02	62,29
हरदोई	151	14,44,591	2354,63	1120,31	खेरी	161	14,61,912	2472,15	1449,31
ग्रामीण	101	8,57,872	890,49	585,92	ग्रामीण	96	8,74,562	979,61	632,44
अर्ध-शहरी	25	3,56,731	565,20	262,62	अर्ध-शहरी	39	3,75,340	689,82	486,30
शहरी	25	2,29,988	898,95	271,76	शहरी	26	2,12,010	802,72	330,57

सारणी सं. 2.4 - अनुसूचित वाणिज्य बैंकों की जिला तथा जनसंख्या समूहवार जमाराशियां और ऋण
मार्च 2010

मध्य क्षेत्र (क्रमशः)

(राशि लाख ₹ में)

राज्य / संघशासित प्रदेश / जिला	कार्यालयों की संख्या	जमाराशियां		ऋण	राज्य / संघशासित प्रदेश / जिला	कार्यालयों की संख्या	जमाराशियां		ऋण
		खातों की संख्या	राशि	बकाया राशि			खातों की संख्या	राशि	बकाया राशि
	1	2	3	4		1	2	3	4
उत्तर प्रदेश (क्रमशः)					मुजफ्फरनगर	229	18,13,337	4898,17	4368,90
कुशी नगर	118	13,35,478	2246,47	646,63	ग्रामीण	87	5,24,333	968,77	707,44
ग्रामीण	89	9,41,824	1266,46	451,87	अर्ध-शहरी	80	7,56,730	1680,59	1234,17
अर्ध-शहरी	29	3,93,654	980,01	194,76	शहरी	62	5,32,274	2248,81	2427,29
ललितपुर	54	4,31,721	812,59	555,24	पिलीभीत	88	7,90,899	1320,32	869,58
ग्रामीण	32	2,44,055	254,76	345,09	ग्रामीण	49	3,72,752	383,03	368,74
अर्ध-शहरी	7	53,935	89,91	36,90	अर्ध-शहरी	17	2,12,148	343,95	248,33
शहरी	15	1,33,731	467,91	173,24	शहरी	22	2,05,999	593,34	252,51
लखनऊ	613	55,31,729	46667,53	22815,31	प्रतापगढ़	143	17,22,733	2788,91	529,86
ग्रामीण	71	7,20,879	1855,78	417,34	ग्रामीण	118	14,16,542	1759,38	362,97
अर्ध-शहरी	10	96,272	200,46	69,75	अर्ध-शहरी	25	3,06,191	1029,53	166,90
महानगरीय	532	47,14,578	44611,29	22328,22	रायबरेली	165	17,25,869	2926,22	918,07
महाराजगंज	91	9,06,975	1367,92	515,61	ग्रामीण	109	11,95,135	1324,75	436,58
ग्रामीण	70	7,17,940	878,04	355,94	अर्ध-शहरी	26	2,88,647	525,08	145,85
अर्ध-शहरी	21	1,89,035	489,88	159,68	शहरी	30	2,42,087	1076,39	335,64
महोबा	38	3,55,984	692,38	452,90	रामपुर	125	8,41,694	1410,21	958,38
ग्रामीण	18	1,44,230	143,66	171,56	ग्रामीण	67	4,26,832	355,60	487,51
अर्ध-शहरी	20	2,11,754	548,71	281,34	अर्ध-शहरी	27	1,98,638	295,31	258,71
मैनपुरी	77	7,81,132	1349,63	562,55	शहरी	31	2,16,224	759,29	212,15
ग्रामीण	48	3,82,540	367,88	212,71	सहारनपुर	192	16,28,048	4151,67	2684,07
अर्ध-शहरी	13	2,11,546	351,35	130,02	ग्रामीण	74	5,89,711	883,34	999,87
शहरी	16	1,87,046	630,40	219,82	अर्ध-शहरी	43	3,94,458	713,01	649,35
मथुरा	185	14,24,008	3938,25	2103,86	शहरी	75	6,43,879	2555,32	1034,85
ग्रामीण	73	5,73,699	821,86	928,65	संत कबीर नगर	65	6,56,380	1076,85	254,09
अर्ध-शहरी	48	3,44,854	1013,26	474,79	ग्रामीण	52	5,03,438	628,55	162,81
शहरी	64	5,05,455	2103,14	700,42	अर्ध-शहरी	13	1,52,942	448,31	91,28
मऊ	92	11,87,629	2117,23	396,29	संत रविदास नगर	62	7,28,012	1756,44	702,11
ग्रामीण	57	7,29,019	955,24	211,07	ग्रामीण	34	3,94,667	686,31	174,75
अर्ध-शहरी	18	3,04,857	574,43	106,36	अर्ध-शहरी	28	3,33,345	1070,14	527,36
शहरी	17	1,53,753	587,57	78,85	शाहजहाँपुर	143	13,50,666	2272,05	1254,32
मेरठ	284	25,37,299	9327,13	5070,75	ग्रामीण	80	7,10,624	676,12	534,57
ग्रामीण	66	5,34,273	915,99	766,36	अर्ध-शहरी	30	3,15,690	454,47	264,76
अर्ध-शहरी	37	4,06,527	844,05	547,78	शहरी	33	3,24,352	1141,46	454,99
महानगरीय	181	15,96,499	7567,09	3756,61	श्रावस्ती	57	5,60,832	669,60	371,50
मिर्जापुर	116	12,47,095	2299,83	737,56	ग्रामीण	50	4,95,126	486,15	304,19
ग्रामीण	72	8,36,684	924,84	380,31	अर्ध-शहरी	7	65,706	183,44	67,31
अर्ध-शहरी	13	1,32,587	259,20	84,45	सिद्धार्थनगर	91	9,16,782	1422,46	427,53
शहरी	31	2,77,824	1115,78	272,81	ग्रामीण	84	8,42,352	1214,28	393,84
मुरादाबाद	257	23,09,358	5452,89	3546,97	अर्ध-शहरी	7	74,430	208,18	33,69
ग्रामीण	96	8,76,612	845,19	753,09					
अर्ध-शहरी	41	4,21,540	584,15	292,28					
शहरी	120	10,11,206	4023,55	2501,60					

**सारणी सं. 2.4 - अनुसूचित वाणिज्य बैंकों की जिला तथा जनसंख्या समूहवार जमाराशियां और ऋण
मार्च 2010**

मध्य क्षेत्र (समाम) और पश्चिमी क्षेत्र

(राशि लाख ₹ में)

राज्य / संघशासित प्रदेश / जिला	कार्यालयों की संख्या	जमाराशियां		ऋण	राज्य / संघशासित प्रदेश / जिला	कार्यालयों की संख्या	जमाराशियां		ऋण
		खातों की संख्या	राशि	बकाया राशि			खातों की संख्या	राशि	बकाया राशि
	1	2	3	4		1	2	3	4
उत्तर प्रदेश (क्रमशः)					गढ़वाल	124	6,57,829	2263,41	485,92
सीतापुर	183	18,84,798	2508,38	1107,94	ग्रामीण	87	4,25,790	1093,70	228,98
ग्रामीण	118	11,64,638	874,68	579,68	अर्ध-शहरी	37	2,32,039	1169,71	256,95
अर्ध-शहरी	32	4,21,815	590,31	231,49	हरिद्वार	167	12,12,884	5903,23	2962,40
शहरी	33	2,98,345	1043,39	296,77	ग्रामीण	52	3,88,679	1732,67	1003,96
सोनभद्र	79	8,58,497	2861,48	570,04	अर्ध-शहरी	50	4,70,244	2182,71	1365,35
ग्रामीण	48	5,47,469	1052,36	307,12	शहरी	65	3,53,961	1987,85	593,09
अर्ध-शहरी	31	3,11,028	1809,12	262,91	नैनीताल	116	7,36,078	3198,93	1104,22
सुलतानपुर	165	21,32,329	3177,59	945,89	ग्रामीण	50	2,31,190	622,97	215,20
ग्रामीण	136	17,53,379	1921,61	638,23	अर्ध-शहरी	29	1,83,834	946,89	240,03
अर्ध-शहरी	9	1,18,781	223,54	62,82	शहरी	37	3,21,054	1629,07	648,99
शहरी	20	2,60,169	1032,44	244,85	पिथौरागढ़	58	3,52,103	1022,15	313,73
उन्नाव	133	14,95,608	2717,19	854,47	ग्रामीण	46	2,52,711	606,55	192,93
ग्रामीण	86	9,48,679	1059,65	470,11	अर्ध-शहरी	12	99,392	415,61	120,80
अर्ध-शहरी	23	2,96,966	486,01	190,52	रुद्र प्रयाग	26	1,33,664	378,06	119,25
शहरी	24	2,49,963	1171,54	193,83	ग्रामीण	26	1,33,664	378,06	119,25
वाराणसी	280	29,20,098	12231,14	3438,27	देहरी गढ़वाल	71	3,67,384	1152,76	250,71
ग्रामीण	66	8,26,874	1258,65	255,64	ग्रामीण	59	3,07,623	767,19	184,06
अर्ध-शहरी	11	1,92,633	387,50	89,35	अर्ध-शहरी	12	59,761	385,57	66,65
महानगरीय	203	19,00,591	10585,00	3093,28	उधमसिंह नगर	145	8,77,923	3362,95	3492,91
उत्तराखंड	1,205	76,76,675	41997,58	14167,35	ग्रामीण	45	2,85,070	841,77	650,16
ग्रामीण	591	33,59,799	9605,67	3632,26	अर्ध-शहरी	100	5,92,853	2521,18	2842,75
अर्ध-शहरी	342	23,83,761	11002,77	5952,34	उत्तर काशी	28	1,38,492	419,15	135,37
शहरी	272	19,33,115	21389,15	4582,76	ग्रामीण	24	99,125	191,56	95,42
अलमोड़ा	84	5,07,828	1464,25	336,07	अर्ध-शहरी	4	39,367	227,59	39,95
ग्रामीण	60	3,29,206	742,10	170,04	गोवा	443	33,67,087	29199,43	7729,47
अर्ध-शहरी	24	1,78,622	722,15	166,03	ग्रामीण	167	11,47,161	5426,73	936,26
बागेश्वर	29	1,71,597	414,63	110,12	अर्ध-शहरी	276	22,19,926	23772,70	6793,21
ग्रामीण	29	1,71,597	414,63	110,12	उत्तर गोवा	271	18,64,424	16529,56	5283,28
चमोली	43	2,53,576	784,64	225,79	ग्रामीण	100	6,92,979	3197,06	579,55
ग्रामीण	30	1,82,511	469,14	139,26	अर्ध-शहरी	171	11,71,445	13332,51	4703,73
अर्ध-शहरी	13	71,065	315,50	86,53	दक्षिण गोवा	172	15,02,663	12669,87	2446,19
चंपावत	29	1,44,333	417,24	105,43	ग्रामीण	67	4,54,182	2229,68	356,71
ग्रामीण	24	1,20,726	343,33	81,63	अर्ध-शहरी	105	10,48,481	10440,19	2089,48
अर्ध-शहरी	5	23,607	73,91	23,80	गुजरात	4,733	396,01,836	215217,13	140498,03
देहरादून	285	21,22,984	21216,18	4525,43	ग्रामीण	1,524	85,99,843	23632,09	11012,75
ग्रामीण	59	4,31,907	1401,99	441,26	अर्ध-शहरी	1,065	101,25,016	35089,67	14492,20
अर्ध-शहरी	56	4,32,977	2041,96	743,50	शहरी	691	69,75,147	47748,60	15513,79
शहरी	170	12,58,100	17772,22	3340,67	महानगरीय	1,453	139,01,830	108746,76	99479,29

सारणी सं. 2.4 - अनुसूचित वाणिज्य बैंकों की जिला तथा जनसंख्या समूहवार जमाराशियां और ऋण
मार्च 2010

पश्चिमी क्षेत्र (क्रमशः)

(राशि लाख ₹ में)

राज्य / संघशासित प्रदेश / जिला	जमाराशियां			ऋण	राज्य / संघशासित प्रदेश / जिला	जमाराशियां			ऋण
	कार्यालयों की संख्या	खातों की संख्या	राशि	बकाया राशि		कार्यालयों की संख्या	खातों की संख्या	राशि	बकाया राशि
	1	2	3	4		1	2	3	4
गुजरात (क्रमशः)					कच्छ	227	16,50,857	12408,56	2919,90
अहमदाबाद	842	74,05,765	63195,93	60668,70	ग्रामीण	91	5,19,249	3236,08	415,90
ग्रामीण	54	2,27,340	501,82	1378,28	अर्ध-शहरी	54	4,52,184	1724,01	481,21
अर्ध-शहरी	58	4,21,076	1496,97	573,87	शहरी	82	6,79,424	7448,47	2022,78
महानगरीय	730	67,57,349	61197,14	58716,56	खेडा	155	12,91,279	4868,20	1246,99
अमरेली	106	6,80,068	2006,42	995,05	ग्रामीण	72	3,87,051	962,54	422,36
ग्रामीण	56	2,24,772	477,76	336,35	अर्ध-शहरी	46	4,29,256	1247,63	435,34
अर्ध-शहरी	50	4,55,296	1528,66	658,70	शहरी	37	4,74,972	2658,03	389,28
आणंद	195	17,94,642	10441,13	2058,91	मेहसाणा	159	11,89,392	4388,34	2607,96
ग्रामीण	62	4,03,837	1427,74	287,25	ग्रामीण	57	2,98,724	623,90	191,62
अर्ध-शहरी	91	9,40,575	4410,23	929,08	अर्ध-शहरी	68	5,83,132	1875,09	1128,95
शहरी	42	4,50,230	4603,16	842,58	शहरी	34	3,07,536	1889,36	1287,39
बनासकांठा	106	7,34,664	2285,86	1717,00	नर्मदा	30	2,39,065	474,41	215,65
ग्रामीण	54	2,78,158	495,08	464,34	ग्रामीण	21	1,38,417	182,01	117,51
अर्ध-शहरी	35	2,80,062	688,93	838,98	अर्ध-शहरी	9	1,00,648	292,40	98,14
शहरी	17	1,76,444	1101,85	413,68	नवसारी	162	14,38,778	7033,20	1237,07
भड़ोच	152	11,47,127	4741,35	1830,57	ग्रामीण	89	6,21,906	2440,73	400,78
ग्रामीण	73	3,56,534	1040,37	365,36	अर्ध-शहरी	25	3,14,607	1239,66	221,66
अर्ध-शहरी	41	3,95,156	1731,56	912,93	शहरी	48	5,02,265	3352,82	614,64
शहरी	38	3,95,437	1969,42	552,28	पंच महल	102	9,16,505	2379,42	912,61
भावनगर	185	14,49,160	5904,58	2470,64	ग्रामीण	61	4,84,498	627,24	339,24
ग्रामीण	58	2,58,357	549,29	276,77	अर्ध-शहरी	24	2,28,177	759,24	222,38
अर्ध-शहरी	41	3,42,318	955,60	537,00	शहरी	17	2,03,830	992,94	350,99
शहरी	86	8,48,485	4399,68	1656,87	पाटणा	75	5,90,835	1485,81	769,24
दाहोद	74	7,73,435	1407,15	480,79	ग्रामीण	33	1,73,629	279,40	138,48
ग्रामीण	45	4,41,190	433,54	215,00	अर्ध-शहरी	25	2,46,064	582,60	406,47
अर्ध-शहरी	29	3,32,245	973,61	265,79	शहरी	17	1,71,142	623,81	224,30
डांग	8	1,05,591	182,36	60,74	पोरबंदर	55	5,19,844	2793,66	577,55
ग्रामीण	5	45,619	47,59	24,91	ग्रामीण	15	67,171	204,81	102,89
अर्ध-शहरी	3	59,972	134,78	35,82	अर्ध-शहरी	8	92,508	287,89	63,78
गांधीनगर	126	9,74,871	8857,08	3831,17	शहरी	32	3,60,165	2300,96	410,87
ग्रामीण	53	2,65,610	939,60	293,66	राजकोट	323	23,88,834	12608,74	9280,31
अर्ध-शहरी	11	83,413	198,83	79,95	ग्रामीण	86	3,40,437	824,17	540,37
शहरी	62	6,25,848	7718,64	3457,56	अर्ध-शहरी	54	4,20,623	1403,51	726,69
जामनगर	179	14,67,362	6513,80	1833,76	शहरी	32	3,06,351	1202,38	1423,60
ग्रामीण	69	3,13,198	938,59	498,03	महानगरीय	151	13,21,423	9178,68	6589,65
अर्ध-शहरी	42	4,39,761	1441,50	408,38	साबरकांठा	142	10,27,429	2612,91	1621,24
शहरी	68	7,14,403	4133,71	927,35	ग्रामीण	76	4,18,855	633,22	546,04
जुनागढ़	176	14,23,756	4766,45	1792,67	अर्ध-शहरी	66	6,08,574	1979,69	1075,20
ग्रामीण	65	3,44,726	823,39	457,95					
अर्ध-शहरी	57	5,48,943	1598,45	660,56					
शहरी	54	5,30,087	2344,61	674,16					

सारणी सं. 2.4 - अनुसूचित वाणिज्य बैंकों की जिला तथा जनसंख्या समूहवार जमाराशियां और ऋण
मार्च 2010

पश्चिमी क्षेत्र (क्रमशः)

(राशि लाख ₹ में)

राज्य / संघशासित प्रदेश / जिला	जमाराशियां			ऋण	राज्य / संघशासित प्रदेश / जिला	जमाराशियां			ऋण
	कार्यालयों की संख्या	खातों की संख्या	राशि	बकाया राशि		कार्यालयों की संख्या	खातों की संख्या	राशि	बकाया राशि
	1	2	3	4		1	2	3	4
गुजरात (क्रमशः)					भंडारा	72	4,94,333	1063,13	429,93
सुरत	422	36,85,936	19073,95	14020,26	ग्रामीण	41	2,34,451	298,34	150,35
ग्रामीण	97	5,76,068	2265,25	1507,99	अर्ध-शहरी	31	2,59,882	764,79	279,58
अर्ध-शहरी	51	4,44,524	1909,11	484,52	बीड	111	7,43,296	1809,43	1305,85
महानगरीय	274	26,65,344	14899,58	12027,76	ग्रामीण	56	2,50,696	341,83	200,32
सुरेंद्रनगर	114	7,85,528	2293,75	1120,53	अर्ध-शहरी	39	3,52,978	911,27	760,66
ग्रामीण	49	2,04,804	321,19	386,06	शहरी	16	1,39,622	556,33	344,87
अर्ध-शहरी	40	3,52,196	963,82	469,02	बुलढाणा	118	6,75,147	1561,91	1106,29
शहरी	25	2,28,528	1008,75	265,45	ग्रामीण	56	2,27,116	266,13	333,72
तापी	29	2,74,473	678,11	241,53	अर्ध-शहरी	62	4,48,031	1295,78	772,57
ग्रामीण	13	77,993	126,16	77,09	चंद्रपुर	164	10,27,326	3018,53	1027,11
अर्ध-शहरी	16	1,96,480	551,95	164,44	ग्रामीण	85	3,56,116	576,13	303,28
वडोदरा	458	43,50,064	27164,55	23606,31	अर्ध-शहरी	46	4,00,118	1180,83	323,67
ग्रामीण	129	8,07,893	2490,19	1043,78	शहरी	33	2,71,092	1261,57	400,16
अर्ध-शहरी	31	3,84,457	1203,00	417,19	धुले	83	5,51,193	1986,18	1028,89
महानगरीय	298	31,57,714	23471,37	22145,33	ग्रामीण	37	1,37,987	267,52	233,95
वलसाड	131	12,96,576	4651,41	2380,87	अर्ध-शहरी	17	1,30,618	362,24	276,06
ग्रामीण	41	3,23,807	740,44	184,75	शहरी	29	2,82,588	1356,41	518,88
अर्ध-शहरी	90	9,72,769	3910,97	2196,12	गडचिरोली	45	3,43,122	756,04	254,55
महाराष्ट्र	8,321	711,98,158	1201991,42	996859,76	ग्रामीण	28	2,06,960	251,33	122,84
ग्रामीण	2,167	103,28,403	1079702,12	17009,49	अर्ध-शहरी	17	1,36,162	504,72	131,71
अर्ध-शहरी	1,538	125,04,774	39981,16	21960,51	गोंदिया	72	4,78,347	1004,57	599,61
शहरी	1,285	102,14,915	59010,26	28796,46	ग्रामीण	46	2,67,497	298,28	164,45
महानगरीय	3,331	381,50,066	1.0797e10	929093,30	अर्ध-शहरी	8	65,367	131,54	45,98
अहमदनगर	257	14,20,531	5233,97	2941,39	शहरी	18	1,45,483	574,74	389,18
ग्रामीण	121	4,59,688	1051,83	846,24	हिंगोली	42	2,13,093	641,17	405,00
अर्ध-शहरी	89	6,31,134	2303,26	1276,25	ग्रामीण	21	67,599	140,44	130,47
शहरी	47	3,29,709	1878,87	818,90	अर्ध-शहरी	21	1,45,494	500,73	274,52
अकोला	122	6,69,484	2104,72	1117,71	जलगांव	197	12,50,806	4924,60	3087,32
ग्रामीण	40	1,30,869	156,03	174,99	ग्रामीण	76	2,40,278	576,35	403,36
अर्ध-शहरी	35	2,24,602	540,80	278,50	अर्ध-शहरी	63	5,02,353	1511,46	790,36
शहरी	47	3,14,013	1407,89	664,22	शहरी	58	5,08,175	2836,80	1893,60
अमरावती	168	11,09,915	3354,81	1691,79	जालना	86	6,23,581	1540,52	1186,07
ग्रामीण	73	3,16,281	499,01	377,76	ग्रामीण	42	2,80,017	327,94	377,21
अर्ध-शहरी	35	2,77,931	695,54	344,18	अर्ध-शहरी	18	1,58,397	311,91	221,32
शहरी	60	5,15,703	2160,27	969,85	शहरी	26	1,85,167	900,66	587,55
औरंगाबाद	215	15,87,893	6376,19	5407,06	कोल्हापुर	268	18,35,871	6634,00	6123,38
ग्रामीण	67	3,65,733	615,78	617,55	ग्रामीण	95	4,97,976	996,32	883,81
अर्ध-शहरी	25	2,32,459	544,79	352,39	अर्ध-शहरी	52	4,21,410	1206,67	773,98
शहरी	123	9,89,701	5215,62	4437,12	शहरी	121	9,16,485	4431,01	4465,59

सारणी सं. 2.4 - अनुसूचित वाणिज्य बैंकों की जिला तथा जनसंख्या समूहवार जमाराशियां और ऋण
मार्च 2010

पश्चिमी क्षेत्र (क्रमशः)

(राशि लाख ₹ में)

राज्य / संघशासित प्रदेश / जिला	कार्यालयों की संख्या	जमाराशियां		ऋण	राज्य / संघशासित प्रदेश / जिला	कार्यालयों की संख्या	जमाराशियां		ऋण
		खातों की संख्या	राशि	बकाया राशि			खातों की संख्या	राशि	बकाया राशि
	1	2	3	4		1	2	3	4
महाराष्ट्र (क्रमशः)					रत्नागिरी	157	10,56,775	2898,84	1237,69
लातूर	114	6,85,391	2048,63	1503,14	ग्रामीण	94	5,20,162	1082,42	429,54
ग्रामीण	48	1,78,300	311,64	232,48	अर्ध-शहरी	63	5,36,613	1816,42	808,15
अर्ध-शहरी	36	2,51,983	617,20	423,87	सांगली	197	13,41,875	4398,49	2824,62
शहरी	30	2,55,108	1119,80	846,79	ग्रामीण	70	2,81,545	545,23	269,74
मुंबई	982	106,57,805	705116,86	648982,89	अर्ध-शहरी	64	4,53,360	1334,09	925,40
महानगरीय	982	106,57,805	705116,86	648982,89	शहरी	63	6,06,970	2519,18	1629,48
मुंबई उपनगर	1,081	149,25,824	256354,68	205165,24	सातारा	181	11,89,311	3542,08	1932,42
महानगरीय	1,081	149,25,824	256354,68	205165,24	ग्रामीण	84	4,33,866	834,69	463,90
नागपुर	415	31,45,660	26498,64	14668,82	अर्ध-शहरी	65	5,13,865	1553,93	1032,14
ग्रामीण	90	4,62,935	1257,77	547,89	शहरी	32	2,41,580	1153,46	436,39
अर्ध-शहरी	41	3,92,547	1045,69	405,28	सिंधुदुर्ग	98	6,64,649	1761,68	650,11
महानगरीय	284	22,90,178	24195,18	13715,64	ग्रामीण	64	3,71,540	886,38	311,83
नांदेड	153	10,47,383	3492,82	1745,99	अर्ध-शहरी	34	2,93,109	875,30	338,28
ग्रामीण	62	3,04,081	408,70	289,67	सोलापुर	243	15,79,964	4867,67	3533,91
अर्ध-शहरी	44	3,88,023	895,90	502,95	ग्रामीण	92	4,25,596	764,48	905,80
शहरी	47	3,55,279	2188,22	953,38	अर्ध-शहरी	66	5,03,903	1383,45	1127,89
नंदूरबार	53	2,86,688	948,45	434,67	शहरी	85	6,50,465	2719,75	1500,23
ग्रामीण	30	1,09,224	174,08	132,51	ठाणे	783	67,17,820	44235,87	17240,12
अर्ध-शहरी	23	1,77,464	774,37	302,16	ग्रामीण	84	4,57,662	1014,70	2616,60
नासिक	318	22,90,101	10814,12	6464,39	अर्ध-शहरी	98	7,51,591	3391,41	1909,95
ग्रामीण	89	4,25,227	1078,47	1142,18	शहरी	335	25,67,483	19697,94	6073,38
अर्ध-शहरी	84	6,50,462	2456,45	1142,46	महानगरीय	266	29,41,084	20131,82	6640,20
शहरी	12	1,01,321	451,19	208,05	वर्धा	93	5,93,440	1655,00	1018,88
महानगरीय	133	11,13,091	6828,00	3971,70	ग्रामीण	47	2,23,580	394,57	346,49
उस्मानाबाद	80	4,93,570	1140,26	574,75	अर्ध-शहरी	23	2,06,468	545,98	400,69
ग्रामीण	38	1,66,277	250,87	130,95	शहरी	23	1,63,392	714,45	271,70
अर्ध-शहरी	42	3,27,293	889,39	443,81	वाशिम	53	2,67,532	512,25	359,80
परभणी	85	5,45,093	1461,86	1009,65	ग्रामीण	28	90,754	96,43	131,33
ग्रामीण	34	1,04,982	160,39	123,17	अर्ध-शहरी	25	1,76,778	415,81	228,47
अर्ध-शहरी	27	2,20,114	522,50	506,25	यवतमाल	135	8,12,467	1958,02	1309,05
शहरी	24	2,19,997	778,97	380,23	ग्रामीण	67	2,66,138	390,07	391,83
पुणे	868	82,87,586	75149,79	54553,82	अर्ध-शहरी	45	3,72,664	861,29	558,03
ग्रामीण	143	7,51,181	2698,70	1438,95	शहरी	23	1,73,665	706,66	359,19
अर्ध-शहरी	140	13,14,321	5375,51	2497,25	दादरा और नगर हवेली	27	2,49,144	964,19	578,11
महानगरीय	585	62,22,084	67075,58	50617,62	ग्रामीण	7	41,383	119,83	11,08
रायगड	212	15,85,286	11125,63	3937,82	अर्ध-शहरी	20	2,07,761	844,36	567,03
ग्रामीण	119	7,16,089	4285,03	1784,33	दमण और दीव	19	2,43,478	1444,66	291,27
अर्ध-शहरी	60	5,87,280	2460,13	1505,75	अर्ध-शहरी	19	2,43,478	1444,66	291,27
शहरी	33	2,81,917	4380,47	647,74					

सारणी सं. 2.4 - अनुसूचित वाणिज्य बैंकों की जिला तथा जनसंख्या समूहवार जमाराशियां और ऋण
मार्च 2010

पश्चिमी क्षेत्र (समाप्त) और दक्षिणी क्षेत्र

(राशि लाख ₹ में)

राज्य / संघशासित प्रदेश / जिला	जमाराशियां			ऋण	राज्य / संघशासित प्रदेश / जिला	जमाराशियां			ऋण
	कार्यालयों की संख्या	खातों की संख्या	राशि	बकाया राशि		कार्यालयों की संख्या	खातों की संख्या	राशि	बकाया राशि
	1	2	3	4		1	2	3	4
महाराष्ट्र (क्रमशः)					करीमनगर	238	26,27,941	5745,55	3777,81
दमण	14	1,60,665	848,14	272,08	ग्रामीण	102	8,80,010	1382,96	1231,20
अर्ध-शहरी	14	1,60,665	848,14	272,08	अर्ध-शहरी	79	12,40,321	2610,04	1619,94
दीव	5	82,813	596,52	19,19	शहरी	57	5,07,610	1752,55	926,66
अर्ध-शहरी	5	82,813	596,52	19,19	खम्मम	208	17,22,488	3447,19	2875,87
आंध्र प्रदेश	7,132	666,23,459	249263,61	262085,46	ग्रामीण	95	6,50,370	793,82	991,62
ग्रामीण	2,458	187,83,836	24494,54	30548,23	अर्ध-शहरी	63	6,85,310	1553,81	899,26
अर्ध-शहरी	1,658	208,50,325	42360,56	34334,01	शहरी	50	3,86,808	1099,56	984,99
शहरी	1,863	167,15,545	64187,72	55080,95	कृष्णा	490	39,41,545	10994,98	11387,06
महानगरीय	1,153	102,73,753	118220,79	142122,28	ग्रामीण	145	9,79,827	1294,02	1672,05
अदिलाबाद	176	15,71,339	3560,47	2757,04	अर्ध-शहरी	94	10,56,153	1944,52	1883,55
ग्रामीण	102	7,59,920	1320,37	1121,96	शहरी	251	19,05,565	7756,44	7831,46
अर्ध-शहरी	53	6,61,170	1656,47	811,12	कर्नूल	261	25,64,375	5043,99	4918,28
शहरी	21	1,50,249	583,63	823,96	ग्रामीण	90	6,29,843	679,44	934,59
अनंतपुर	277	31,54,158	6462,78	4482,38	अर्ध-शहरी	63	8,36,558	1192,41	1231,39
ग्रामीण	105	10,58,457	1010,83	1383,52	शहरी	108	10,97,974	3172,15	2752,30
अर्ध-शहरी	78	11,70,143	2623,53	1469,40	महबूबनगर	228	19,80,773	3275,93	3204,35
शहरी	94	9,25,558	2828,42	1629,46	ग्रामीण	131	9,12,832	999,82	1369,88
चिन्नूर	312	34,24,777	10973,23	6703,70	अर्ध-शहरी	68	8,22,877	1368,55	1316,51
ग्रामीण	112	10,18,707	1154,73	1461,63	शहरी	29	2,45,064	907,56	517,96
अर्ध-शहरी	83	11,23,648	3514,25	1572,22	मेडक	201	18,86,111	4304,55	4096,49
शहरी	117	12,82,422	6304,25	3669,85	ग्रामीण	105	7,43,222	1003,89	2072,34
कडपा	221	24,95,410	4479,12	3811,39	अर्ध-शहरी	96	11,42,889	3300,65	2024,14
ग्रामीण	103	8,99,950	1009,57	1206,32	नालगोंडा	219	19,02,098	3296,43	3524,76
अर्ध-शहरी	49	8,57,694	1241,62	1036,80	ग्रामीण	112	7,34,622	724,41	1100,10
शहरी	69	7,37,766	2227,93	1568,27	अर्ध-शहरी	84	9,45,064	1827,86	1900,72
पूर्व गोदावरी	423	41,35,973	8160,98	10412,89	शहरी	23	2,22,412	744,16	523,93
ग्रामीण	124	12,56,148	1434,13	1979,32	नेल्लूर	260	23,17,955	4663,41	5865,40
अर्ध-शहरी	144	15,87,132	2189,62	3133,24	ग्रामीण	117	7,44,794	697,55	1308,21
शहरी	155	12,92,693	4537,23	5300,32	अर्ध-शहरी	68	8,41,948	1249,73	1500,31
गुंटूर	419	38,70,550	8556,80	11934,16	शहरी	75	7,31,213	2716,13	3056,87
ग्रामीण	142	10,41,688	1341,01	2237,07	निज़ामाबाद	196	17,37,990	3302,81	3111,15
अर्ध-शहरी	128	15,19,776	2424,97	2657,89	ग्रामीण	103	7,57,605	1006,52	1268,66
शहरी	149	13,09,086	4790,82	7039,20	अर्ध-शहरी	48	5,82,642	1040,10	820,62
हैदराबाद	910	85,93,288	103071,43	132271,49	शहरी	45	3,97,743	1256,18	1021,87
ग्रामीण	2	29,076	171,28	30,76	प्रकाशम	270	25,32,951	4273,76	5619,13
अर्ध-शहरी	3	43,296	454,93	267,78	ग्रामीण	140	9,80,905	1016,43	2071,18
शहरी	24	1,98,505	1101,49	473,02	अर्ध-शहरी	73	9,83,654	1479,31	1764,32
महागनगरीय	881	83,22,411	101343,73	131499,93	शहरी	57	5,68,392	1778,01	1783,62

सारणी सं. 2.4 - अनुसूचित वाणिज्य बैंकों की जिला तथा जनसंख्या समूहवार जमाराशियां और ऋण
मार्च 2010

दक्षिणी क्षेत्र (क्रमशः)

(राशि लाख ₹ में)

राज्य / संघशासित प्रदेश / जिला	कार्यालयों की संख्या	जमाराशियां		ऋण	राज्य / संघशासित प्रदेश / जिला	कार्यालयों की संख्या	जमाराशियां		ऋण
		खातों की संख्या	राशि	बकाया राशि			खातों की संख्या	राशि	बकाया राशि
	1	2	3	4		1	2	3	4
आंध्र प्रदेश (क्रमशः)					बेलगांव	384	33,17,218	8804,57	5946,86
रंगारेड्डी	494	38,29,241	19210,19	11090,93	ग्रामीण	129	10,91,279	1161,14	1177,45
ग्रामीण	136	9,25,811	2956,58	1543,89	अर्ध-शहरी	134	13,50,114	2879,18	2050,69
अर्ध-शहरी	68	6,49,839	2196,50	1371,89	शहरी	121	8,75,825	4764,25	2718,72
शहरी	249	20,52,625	11826,97	7156,08	बेल्लारी	200	14,69,167	6483,86	6624,81
महानगरीय	41	2,00,966	2230,14	1019,07	ग्रामीण	78	5,17,362	721,35	1375,40
श्रीकाकुलम	170	16,58,609	2684,72	2194,65	अर्ध-शहरी	37	3,07,940	847,43	834,08
ग्रामीण	92	7,26,633	643,16	781,77	शहरी	85	6,43,865	4915,09	4415,33
अर्ध-शहरी	45	6,61,679	1017,38	776,28	बीदर	103	5,95,721	1411,53	1053,15
शहरी	33	2,70,297	1024,18	636,60	ग्रामीण	58	2,55,982	346,62	421,59
विशाखापट्टणम्	419	33,71,781	20247,57	12725,82	अर्ध-शहरी	17	1,55,292	324,39	296,40
ग्रामीण	104	7,96,968	1376,43	1104,31	शहरी	28	1,84,447	740,51	335,16
अर्ध-शहरी	58	5,91,440	3338,33	1225,11	बीजापुर	141	11,22,018	2384,21	2288,62
शहरी	26	2,32,997	885,89	793,12	ग्रामीण	66	4,46,560	443,04	677,96
महानगरीय	231	17,50,376	14646,93	9603,28	अर्ध-शहरी	39	3,37,211	616,88	534,94
विजयानगरम्	158	16,66,173	2162,42	1641,21	शहरी	36	3,38,247	1324,29	1075,72
ग्रामीण	81	6,71,895	514,66	571,77	चामराजनगर	64	4,49,916	743,92	715,36
अर्ध-शहरी	38	6,32,124	632,81	421,70	ग्रामीण	37	2,27,561	275,01	262,06
शहरी	39	3,62,154	1014,95	647,74	अर्ध-शहरी	27	2,22,355	468,92	453,30
वारंगल	238	25,52,404	5289,71	5086,85	चिक्काबल्लापुरा	90	5,94,526	1082,68	810,54
ग्रामीण	91	6,44,364	630,93	892,92	ग्रामीण	62	3,26,595	384,40	440,49
अर्ध-शहरी	52	8,94,123	1067,78	1071,90	अर्ध-शहरी	28	2,67,931	698,28	370,05
शहरी	95	10,13,917	3591,00	3122,03	चिकमगलूर	154	9,43,289	2524,55	2157,54
पश्चिम गोदावरी	344	30,85,529	6055,60	8592,69	ग्रामीण	108	5,86,599	1302,67	1108,06
ग्रामीण	124	9,40,189	1331,99	2213,16	अर्ध-शहरी	21	1,57,716	369,65	265,73
अर्ध-शहरी	123	13,20,845	2435,41	3557,91	शहरी	25	1,98,974	852,22	783,75
शहरी	97	8,24,495	2288,21	2821,62	चित्रदुर्ग	126	9,35,701	1758,33	1402,33
कर्नाटक	6,271	488,10,036	289774,98	224825,20	ग्रामीण	80	4,57,271	559,74	657,97
ग्रामीण	2,150	137,58,339	21841,59	19670,11	अर्ध-शहरी	27	2,60,543	555,09	391,88
अर्ध-शहरी	1,265	112,78,213	28836,94	20009,87	शहरी	19	2,17,887	643,49	352,48
शहरी	1,381	102,68,327	53756,34	36052,00	दक्षिण कन्नड	402	27,73,750	13842,21	7358,93
महानगरीय	1,475	135,05,157	185340,12	149093,22	ग्रामीण	126	7,85,064	1725,02	1064,14
बागलकोट	148	11,45,021	2738,18	2585,58	अर्ध-शहरी	70	6,30,589	1830,66	914,23
ग्रामीण	60	4,35,222	521,99	604,92	शहरी	206	13,58,097	10286,54	5380,56
अर्ध-शहरी	88	7,09,799	2216,19	1980,67	दावनगिरी	139	10,37,734	2581,29	2607,34
बंगलूर ग्रामीण	102	5,46,766	2621,81	1430,81	ग्रामीण	68	4,44,523	463,23	766,95
ग्रामीण	40	2,06,347	439,33	306,98	अर्ध-शहरी	24	2,50,299	635,83	436,46
अर्ध-शहरी	62	3,40,419	2182,48	1123,83	शहरी	47	3,42,912	1482,22	1403,94
बंगलूर शहर	1,512	137,69,451	186414,49	149420,40					
ग्रामीण	33	2,27,995	958,79	275,62					
अर्ध-शहरी	4	36,299	115,57	51,56					
महानगरीय	1,475	135,05,157	185340,12	149093,22					

**सारणी सं. 2.4 - अनुसूचित वाणिज्य बैंकों की जिला तथा जनसंख्या समूहवार जमाराशियां और ऋण
मार्च 2010**

दक्षिणी क्षेत्र (क्रमशः)

(राशि लाख ₹ में)

राज्य / संघशासित प्रदेश / जिला	कार्यालयों की संख्या	जमाराशियां		ऋण	राज्य / संघशासित प्रदेश / जिला	कार्यालयों की संख्या	जमाराशियां		ऋण
		खातों की संख्या	राशि	बकाया राशि			खातों की संख्या	राशि	बकाया राशि
	1	2	3	4		1	2	3	4
कर्नाटक (क्रमकः)					रायचूर	134	9,30,988	2382,45	2675,19
धारवाड	258	19,67,412	7153,37	5944,34	ग्रामीण	40	2,72,008	249,51	706,28
ग्रामीण	53	3,76,242	452,54	397,78	अर्ध-शहरी	51	4,04,918	782,91	1187,74
अर्ध-शहरी	23	2,01,065	321,05	303,60	शहरी	43	2,54,062	1350,03	781,17
शहरी	182	13,90,105	6379,78	5242,96	रामनगरा	92	5,63,297	2283,67	899,70
गदग	93	8,19,718	1387,33	1045,33	ग्रामीण	51	2,60,462	1456,59	455,34
ग्रामीण	39	2,90,729	229,26	287,61	अर्ध-शहरी	41	3,02,835	827,08	444,37
अर्ध-शहरी	32	3,32,986	483,20	438,30	शिमोगा	192	14,39,172	3938,17	2684,14
शहरी	22	1,96,003	674,87	319,41	ग्रामीण	82	5,16,757	838,98	740,38
गुलबर्गा	206	16,02,520	3972,58	4120,29	अर्ध-शहरी	27	2,99,109	749,02	410,83
ग्रामीण	90	5,76,474	673,94	971,79	शहरी	83	6,23,306	2350,16	1532,93
अर्ध-शहरी	55	5,00,361	1063,37	1107,28	तुमकूर	203	14,79,412	2989,86	2671,50
शहरी	61	5,25,685	2235,27	2041,23	ग्रामीण	102	6,47,836	672,65	1024,83
हसन	189	14,04,171	2780,16	2340,05	अर्ध-शहरी	48	4,85,490	1014,74	659,33
ग्रामीण	113	7,13,087	839,56	1021,25	शहरी	53	3,46,086	1302,48	987,34
अर्ध-शहरी	35	3,95,526	861,12	618,29	उडिपी	245	20,00,844	7788,74	3304,17
शहरी	41	2,95,558	1079,47	700,51	ग्रामीण	126	9,83,726	2609,35	949,97
हवेरी	112	10,06,856	1515,61	1286,30	अर्ध-शहरी	59	5,07,163	1792,85	781,58
ग्रामीण	57	4,36,565	333,61	450,81	शहरी	60	5,09,955	3386,55	1572,62
अर्ध-शहरी	55	5,70,291	1182,00	835,49	उत्तर कन्नड	192	15,92,880	3720,42	1288,34
कोडागू	116	5,44,251	1780,25	1376,49	ग्रामीण	86	5,62,765	986,73	351,72
ग्रामीण	81	3,38,472	893,28	737,32	अर्ध-शहरी	106	10,30,115	2733,70	936,62
अर्ध-शहरी	35	2,05,779	886,97	639,17	केरल	4,390	305,88,842	152096,69	96010,91
कोलार	107	7,69,562	1736,23	1152,05	ग्रामीण	342	22,36,367	6186,52	4546,32
ग्रामीण	62	3,68,618	505,29	475,88	अर्ध-शहरी	2,853	202,54,345	80743,80	44083,48
अर्ध-शहरी	26	2,11,708	572,80	383,20	शहरी	1,195	80,98,130	65166,37	47381,10
शहरी	19	1,89,236	658,14	292,97	अलपुझा	268	18,68,878	8788,32	4896,45
कोप्पल	96	7,21,726	1304,45	1576,42	ग्रामीण	13	65,743	223,89	224,66
ग्रामीण	46	3,44,369	335,20	443,55	अर्ध-शहरी	198	14,18,063	6828,04	2964,06
अर्ध-शहरी	34	2,64,888	687,64	652,41	शहरी	57	3,85,072	1736,39	1707,73
शहरी	16	1,12,469	281,61	480,47	एर्नाकुलम	715	46,85,747	34738,60	28865,82
मंड्या	146	8,57,622	1676,05	1496,87	ग्रामीण	29	1,72,166	733,56	502,21
ग्रामीण	94	4,74,538	651,29	722,24	अर्ध-शहरी	328	20,78,398	9266,45	7106,48
अर्ध-शहरी	26	2,08,542	434,44	305,96	शहरी	358	24,35,183	24738,59	21257,13
शहरी	26	1,74,542	590,32	468,67	इदुक्की	115	6,34,975	1898,14	2158,44
मैसूर	325	24,09,327	9974,02	6561,75	ग्रामीण	11	37,993	68,29	120,47
ग्रामीण	83	5,87,331	811,50	793,79	अर्ध-शहरी	104	5,96,982	1829,86	2037,97
अर्ध-शहरी	34	3,30,930	703,49	601,88	कण्णूर	257	22,43,102	7572,88	4006,76
शहरी	208	14,91,066	8459,03	5166,08	ग्रामीण	31	2,35,817	406,46	376,95
					अर्ध-शहरी	226	20,07,285	7166,43	3629,81

सारणी सं. 2.4 - अनुसूचित वाणिज्य बैंकों की जिला तथा जनसंख्या समूहवार जमाराशियां और ऋण
मार्च 2010

दक्षिणी क्षेत्र (क्रमशः)

(राशि लाख ₹ में)

राज्य / संघशासित प्रदेश / जिला	जमाराशियां			ऋण	राज्य / संघशासित प्रदेश / जिला	जमाराशियां			ऋण
	कार्यालयों की संख्या	खातों की संख्या	राशि	बकाया राशि		कार्यालयों की संख्या	खातों की संख्या	राशि	बकाया राशि
	1	2	3	4		1	2	3	4
केरला (क्रमशः)					अरियालूर	42	3,29,565	551,80	697,99
कासरगोड	144	11,51,797	2542,20	1923,91	ग्रामीण	29	1,85,620	218,84	392,23
ग्रामीण	27	2,04,096	278,57	272,70	अर्ध-शहरी	13	1,43,945	332,96	305,76
अर्ध-शहरी	88	6,95,852	1518,34	1161,77	चेन्नई	1,193	111,90,472	135279,20	177974,70
शहरी	29	2,51,849	745,29	489,45	महानगरीय	1,193	111,90,472	135279,20	177974,70
कोल्लम	249	19,90,956	9121,53	5478,70	कोयंबतूर	480	37,56,994	22313,87	30075,89
ग्रामीण	11	1,04,433	300,42	166,83	ग्रामीण	73	5,62,474	1848,49	1480,35
अर्ध-शहरी	167	13,87,502	5407,31	2942,34	अर्ध-शहरी	110	10,19,177	3935,34	2572,18
शहरी	71	4,99,021	3413,80	2369,53	शहरी	297	21,75,343	16530,03	26023,36
कोट्टायम	338	19,31,370	10814,67	6595,10	कुड्डालोर	169	16,18,826	5385,96	3910,28
ग्रामीण	25	1,07,739	516,53	452,70	ग्रामीण	63	4,57,673	551,31	920,64
अर्ध-शहरी	240	13,56,290	6874,75	4009,27	अर्ध-शहरी	61	7,17,820	1625,02	1343,57
शहरी	73	4,67,341	3423,39	2133,13	शहरी	45	4,43,333	3209,63	1646,07
कोझीकोड	318	24,49,188	7905,06	5812,30	धरमपुरी	79	6,80,095	1211,15	1656,15
ग्रामीण	13	95,060	131,53	172,84	ग्रामीण	35	2,80,717	325,13	569,61
अर्ध-शहरी	159	13,83,211	3204,58	2119,55	अर्ध-शहरी	44	3,99,378	886,01	1086,54
शहरी	146	9,70,917	4568,95	3519,91	दिंडिगल	164	13,06,680	3294,23	3516,98
मलप्पुरम	309	22,25,816	6925,41	3807,26	ग्रामीण	65	4,07,684	653,68	625,11
ग्रामीण	17	1,60,427	192,58	220,48	अर्ध-शहरी	64	5,49,979	1295,39	1162,70
अर्ध-शहरी	292	20,65,389	6732,83	3586,78	शहरी	35	3,49,017	1345,15	1729,17
पालक्काड	298	20,55,128	7173,09	4613,45	इरोड	210	18,60,862	5871,97	6572,64
ग्रामीण	40	2,29,738	453,46	473,50	ग्रामीण	59	4,87,653	1097,07	838,08
अर्ध-शहरी	195	13,81,686	4186,00	2698,19	अर्ध-शहरी	84	8,08,261	2280,70	2185,71
शहरी	63	4,43,704	2533,63	1441,75	शहरी	67	5,64,948	2494,21	3548,85
पथनामथिडु	294	16,92,325	12770,44	3708,29	कांचीपुरम	360	29,42,378	13828,84	6186,33
ग्रामीण	3	17,967	165,47	50,85	ग्रामीण	96	6,59,304	2822,17	1346,21
अर्ध-शहरी	291	16,74,358	12604,96	3657,44	अर्ध-शहरी	151	11,00,539	4169,22	2025,92
तिरुवनंतपुरम	495	33,80,391	24483,98	14660,11	शहरी	113	11,82,535	6837,46	2814,20
ग्रामीण	13	1,14,722	441,65	308,70	कन्याकुमारी	163	30,71,299	4395,90	4263,74
अर्ध-शहरी	205	15,66,353	5337,10	3456,77	ग्रामीण	39	3,88,210	838,06	1248,91
शहरी	277	16,99,316	18705,23	10894,65	अर्ध-शहरी	73	22,25,777	1555,01	1659,78
थ्रिसूर	500	36,60,085	16406,65	8284,56	शहरी	51	4,57,312	2002,82	1355,05
ग्रामीण	97	5,93,482	2188,60	1061,47	करूर	104	7,97,944	2059,37	2532,46
अर्ध-शहरी	282	21,20,876	8916,94	3655,27	ग्रामीण	31	2,31,281	418,86	414,95
शहरी	121	9,45,727	5301,11	3567,82	अर्ध-शहरी	73	5,66,663	1640,51	2117,51
वायनड	90	6,19,084	955,72	1199,75	कृष्णगिरी	119	10,23,457	2283,96	2524,88
ग्रामीण	12	96,984	85,51	141,96	ग्रामीण	55	5,09,762	774,68	1058,04
अर्ध-शहरी	78	5,22,100	870,21	1057,79	अर्ध-शहरी	64	5,13,695	1509,29	1466,84
तमिलनाडु	6,474	589,32,682	283636,55	322893,81					
ग्रामीण	1,763	133,87,009	25471,57	24146,75					
अर्ध-शहरी	1,997	208,89,504	53443,59	45239,01					
शहरी	1,521	134,65,697	69442,19	75533,35					
महानगरीय	1,193	111,90,472	135279,20	177974,70					

सारणी सं. 2.4 - अनुसूचित वाणिज्य बैंकों की जिला तथा जनसंख्या समूहवार जमाराशियां और ऋण
मार्च 2010

दक्षिणी क्षेत्र (समाप्त)

(राशि लाख ₹ में)

राज्य / संघशासित प्रदेश / जिला	कार्यालयों की संख्या	जमाराशियां		ऋण	राज्य / संघशासित प्रदेश / जिला	कार्यालयों की संख्या	जमाराशियां		ऋण
		खातों की संख्या	राशि	बकाया राशि			खातों की संख्या	राशि	बकाया राशि
	1	2	3	4		1	2	3	4
तमिलनाडु (क्रमशः)					अर्ध-शहरी	45	5,00,326	1471,50	1133,46
मदुरै	280	25,40,975	9562,02	8810,38	शहरी	148	12,96,572	6279,93	4274,60
ग्रामीण	56	4,63,447	662,62	853,44	तिरुनेलवेली	249	23,54,631	6129,54	4566,54
अर्ध-शहरी	37	4,17,620	928,51	809,22	ग्रामीण	81	5,72,842	957,65	841,76
शहरी	187	16,59,908	7970,88	7147,73	अर्ध-शहरी	95	10,73,603	2350,10	1802,26
नागपट्टिनम	111	10,59,522	2711,85	1678,13	शहरी	73	7,08,186	2821,79	1922,52
ग्रामीण	55	4,55,868	823,30	821,43	तिरूपूर	189	16,42,739	6834,95	13911,75
अर्ध-शहरी	56	6,03,654	1888,55	856,71	ग्रामीण	58	4,65,172	1390,04	1259,46
नमक्कल	132	12,22,963	3696,40	3698,35	अर्ध-शहरी	65	5,75,866	1874,66	2037,50
ग्रामीण	52	4,17,557	1108,83	717,17	शहरी	66	6,01,701	3570,25	10614,78
अर्ध-शहरी	80	8,05,406	2587,57	2981,18	तिरुवन्नमलाई	115	12,54,744	2009,46	1907,88
निलगिरी	82	6,21,832	1881,12	1212,55	ग्रामीण	62	6,01,314	582,03	685,80
ग्रामीण	16	1,00,573	176,58	193,61	अर्ध-शहरी	32	4,30,595	688,58	703,68
अर्ध-शहरी	66	5,21,259	1704,54	1018,94	शहरी	21	2,22,835	738,85	518,40
पेरंबलुर	43	3,50,442	789,00	878,40	तुथुकुडी	156	13,02,211	4062,45	3244,11
ग्रामीण	28	2,41,037	410,23	451,03	ग्रामीण	58	4,09,233	795,17	547,09
अर्ध-शहरी	15	1,09,405	378,78	427,37	अर्ध-शहरी	45	4,59,453	1144,58	981,36
पुदुक्कोट्टै	118	8,52,669	1871,17	1617,57	शहरी	53	4,33,525	2122,70	1715,67
ग्रामीण	74	4,47,211	774,91	740,24	वेल्लोर	241	22,71,352	5254,62	4234,35
अर्ध-शहरी	21	1,78,870	337,64	368,96	ग्रामीण	90	6,90,987	932,20	1033,57
शहरी	23	2,26,588	758,62	508,37	अर्ध-शहरी	97	11,42,540	2558,20	2208,00
रामानाथपुरम्	93	7,13,750	1621,68	1373,98	शहरी	54	4,37,825	1764,22	992,78
ग्रामीण	41	2,45,358	404,37	487,08	विल्लुपुरम	169	15,72,821	2541,85	3044,21
अर्ध-शहरी	52	4,68,392	1217,31	886,90	ग्रामीण	98	8,36,386	915,19	1399,68
सेलम	232	20,76,802	6456,89	6738,42	अर्ध-शहरी	71	7,36,435	1626,67	1644,53
ग्रामीण	60	4,97,187	870,06	833,59	विरुधुनगर	154	13,15,628	3804,12	5826,24
अर्ध-शहरी	61	6,32,224	1419,92	1372,38	ग्रामीण	49	2,94,673	530,89	468,87
शहरी	111	9,47,391	4166,92	4532,46	अर्ध-शहरी	82	8,33,841	2577,94	3231,60
शिवगंगा	152	10,98,940	2782,05	2020,30	शहरी	23	1,87,114	695,30	2125,77
ग्रामीण	79	3,95,904	695,20	649,99	लक्षद्वीप	11	47,942	428,46	31,22
अर्ध-शहरी	73	7,03,036	2086,85	1370,32	ग्रामीण	8	31,043	114,02	14,00
तंजावुर	193	16,77,200	4848,04	3859,63	अर्ध-शहरी	3	16,899	314,44	17,22
ग्रामीण	66	4,45,410	850,48	782,42	पुदूचेरी	145	13,02,328	6114,75	3499,08
अर्ध-शहरी	43	4,71,709	1070,36	800,59	ग्रामीण	34	2,60,434	512,28	346,25
शहरी	84	7,60,081	2927,21	2276,62	अर्ध-शहरी	37	3,13,926	1219,58	518,06
थेन्नी	96	7,31,758	1600,81	2500,64	शहरी	74	7,27,968	4382,90	2634,78
ग्रामीण	20	1,07,691	154,16	178,68	करैकल	29	2,20,621	783,53	374,57
अर्ध-शहरी	76	6,24,067	1446,65	2321,96	ग्रामीण	9	60,910	139,31	83,96
थिरुवल्लुर	240	24,99,575	8111,83	4482,58	अर्ध-शहरी	20	1,59,711	644,22	290,61
ग्रामीण	70	6,42,566	1300,06	1045,05	माहे	7	54,829	282,29	72,05
अर्ध-शहरी	100	10,45,526	3605,53	1650,57	अर्ध-शहरी	7	54,829	282,29	72,05
शहरी	70	8,11,483	3206,23	1786,96	पुदूचेरी	104	9,89,104	4962,64	3013,84
थिरुवारूर	88	8,29,119	1782,85	1078,71	ग्रामीण	25	1,99,524	372,97	262,29
ग्रामीण	40	3,18,676	533,15	373,69	अर्ध-शहरी	5	61,612	206,78	116,78
अर्ध-शहरी	48	5,10,443	1249,70	705,02	शहरी	74	7,27,968	4382,90	2634,78
तिरुचिरापल्ली	258	23,64,437	8807,59	6297,05	यानम	5	37,774	86,30	38,62
ग्रामीण	65	5,67,539	1056,15	888,99	अर्ध-शहरी	5	37,774	86,30	38,62

**सारणी सं. 3.1 - जमाराशियों के प्रकार के अनुसार राज्य और जनसंख्या समूहवार
अनुसूचित वाणिज्य बैंकों की जमाराशियां
मार्च 2010**

ग्रामीण

(राशि लाख ₹ में)

क्षेत्र/राज्य/ संघशासित प्रदेश	कार्यालयों की संख्या	चालू		बचत		मीयादी		कुल	
		खातों की संख्या	राशि	खातों की संख्या	राशि	खातों की संख्या	राशि	खातों की संख्या	राशि
	1	2	3	4	5	6	7	8	9
उत्तरी क्षेत्र	5,069	2375,835	6304,10	22608,587	36188,99	5302,586	44271,59	30287,008	86764,68
हरियाणा	739	419,865	1083,89	3624,936	5633,49	507,294	6128,99	4552,095	12846,37
हिमाचल प्रदेश	761	477,186	1078,48	2830,351	4918,59	1187,178	8380,13	4494,715	14377,19
जम्मू और कश्मीर	532	168,710	1115,65	2601,245	4707,53	783,946	4112,20	3553,901	9935,38
पंजाब	1,181	1018,426	1874,89	5263,005	11259,50	1200,730	14269,43	7482,161	27403,82
राजस्थान	1,776	234,670	786,90	7577,326	7550,88	1477,700	8121,23	9289,696	16459,01
चंडीगढ़	24	29,956	182,09	102,898	355,66	35,300	791,07	168,154	1328,81
दिल्ली	56	27,022	182,22	608,826	1763,34	110,438	2468,54	746,286	4414,10
उत्तर-पूर्वी क्षेत्र	1,208	184,653	1330,56	7219,977	7889,75	971,259	4524,85	8375,889	13745,17
अरुणाचल प्रदेश	51	6,581	182,04	251,744	666,86	57,534	518,15	315,859	1367,06
असम	791	141,758	711,61	5529,227	4810,60	731,555	2650,58	6402,540	8172,79
मणिपुर	35	3,582	29,69	138,480	193,42	7,703	85,90	149,765	309,01
मेघालय	126	8,823	133,27	401,588	799,57	58,493	628,46	468,904	1561,30
मिज़ोरम	54	979	9,74	122,079	180,57	4,811	73,66	127,869	263,97
नागालैंड	37	2,146	37,11	103,829	170,60	15,650	89,12	121,625	296,83
त्रिपुरा	114	20,784	227,10	673,030	1068,13	95,513	478,98	789,327	1774,21
पूर्वी क्षेत्र	7,481	1056,796	5921,67	41163,576	50506,26	8671,449	36382,17	50891,821	92810,10
बिहार	2,396	590,951	2549,07	12324,748	16298,43	1975,460	7439,44	14891,159	26286,94
झारखंड	992	68,865	724,16	5161,911	7034,86	968,573	5030,00	6199,349	12789,02
उड़ीसा	1,687	143,980	1068,60	8668,063	10032,45	1875,305	7408,80	10687,348	18509,85
सिक्किम	48	2,485	99,44	158,051	303,75	25,683	385,06	186,219	788,25
पश्चिम बंगाल	2,341	248,491	1451,85	14760,931	16628,02	3808,265	15982,73	18817,687	34062,60
अंडमान और निकोबार द्वीपसमूह	17	2,024	28,54	89,872	208,76	18,163	136,15	110,059	373,45
मध्य क्षेत्र	7,942	968,626	4996,72	58034,554	57219,49	7023,134	33704,51	66026,314	95920,72
छत्तीसगढ़	664	124,657	649,99	3877,297	4665,20	479,050	2197,95	4481,004	7513,14
मध्य प्रदेश	1,759	154,416	793,13	7862,816	7263,49	1390,397	7149,73	9407,629	15206,35
उत्तर प्रदेश	4,928	583,416	3097,68	43712,712	40218,87	4481,754	20279,02	48777,882	63595,56
उत्तराखंड	591	106,137	455,92	2581,729	5071,93	671,933	4077,81	3359,799	9605,67
पश्चिमी क्षेत्र	3,865	326,984	2616,98	15696,410	19912,62	4093,396	29946,93	20116,790	52476,53
गोवा	167	18,844	175,70	733,035	1645,43	395,282	3605,60	1147,161	5426,73
गुजरात	1,524	120,224	848,57	6412,718	8585,05	2066,901	14198,47	8599,843	23632,09
महाराष्ट्र	2,167	186,185	1586,57	8517,144	9607,04	1625,074	12104,27	10328,403	23297,88
दादरा और नगर हवेली दमण और दीव	7 -	1,731 -	6,14 -	33,513 -	75,10 -	6,139 -	38,59 -	41,383 -	119,83 -
दक्षिणी क्षेत्र	6,755	897,323	4594,06	39854,869	29028,37	7704,836	44998,09	48457,028	78620,51
आंध्र प्रदेश	2,458	316,468	1370,78	15742,397	9210,44	2724,971	13913,32	18783,836	24494,54
कर्नाटक	2,150	259,589	1311,73	10856,581	7795,56	2642,169	12734,30	13758,339	21841,59
केरल	342	46,049	193,89	1784,518	2271,36	405,800	3721,26	2236,367	6186,52
तमिलनाडु	1,763	270,840	1668,65	11208,952	9452,56	1907,217	14350,36	13387,009	25471,57
लक्षद्वीप	8	473	3,95	28,217	96,93	2,353	13,14	31,043	114,02
पुदुचेरी	34	3,904	45,05	234,204	201,52	22,326	265,71	260,434	512,28
अखिल-भारत	32,320	5810,217	25764,09	184577,973	200745,48	33766,660	193828,15	224154,850	420337,72

**सारणी सं. 3.1 - जमाराशियों के प्रकार के अनुसार राज्य और जनसंख्या समूहवार
अनुसूचित वाणिज्य बैंकों की जमाराशियां
मार्च 2010**

अर्ध-शहरी

(राशि लाख ₹ में)

क्षेत्र/राज्य/ संघशासित प्रदेश	कार्यालयों की संख्या	चालू		बचत		मीयादी		कुल	
		खातों की संख्या	राशि	खातों की संख्या	राशि	खातों की संख्या	राशि	खातों की संख्या	राशि
		10	11	12	13	14	15	16	17
उत्तरी क्षेत्र	3,087	3215,173	11250,98	18162,960	40144,48	4380,644	42821,52	25758,777	94216,97
हरियाणा	542	725,016	2119,94	3127,874	6891,76	529,557	5948,29	4382,447	14960,00
हिमाचल प्रदेश	183	145,550	690,96	705,388	1936,55	277,199	2953,83	1128,137	5581,34
जम्मू और कश्मीर	203	164,370	1190,78	1456,298	3813,74	389,824	2436,55	2010,492	7441,07
पंजाब	1,056	1728,402	4877,03	5659,123	14177,42	1550,329	19149,83	8937,854	38204,28
राजस्थान	1,065	409,151	2176,76	6917,856	12441,14	1569,381	11413,49	8896,388	26031,39
चंडीगढ़	1	93	1,78	5,601	16,91	1,846	30,07	7,540	48,77
दिल्ली	37	42,591	193,72	290,820	866,96	62,508	889,45	395,919	1950,13
उत्तर-पूर्वी क्षेत्र	572	209,742	4021,77	4716,782	12017,74	844,101	9501,83	5770,625	25541,34
अरुणाचल प्रदेश	29	10,294	267,77	226,677	1173,30	44,504	1318,09	281,475	2759,17
असम	364	153,124	2181,95	3220,115	7320,50	635,264	5641,99	4008,503	15144,44
मणिपुर	20	5,014	113,30	196,834	349,66	8,018	80,12	209,866	543,08
मेघालय	33	7,804	316,33	152,861	540,45	21,578	275,98	182,243	1132,76
मिज़ोरम	14	958	100,47	85,435	209,01	3,216	76,90	89,609	386,38
नागालैंड	53	15,517	698,35	354,755	1535,03	54,778	1657,58	425,050	3890,96
त्रिपुरा	59	17,031	343,59	480,105	889,79	76,743	451,18	573,879	1684,56
पूर्वी क्षेत्र	2,616	717,572	11160,52	19198,882	46935,19	4293,689	36361,59	24210,143	94457,30
बिहार	931	302,054	3642,38	6475,377	15961,64	984,839	5814,84	7762,270	25418,85
झारखंड	417	97,980	2197,44	3054,164	8558,56	691,360	8224,07	3843,504	18980,07
उड़ीसा	567	140,510	3148,98	3626,920	10226,72	808,446	9377,79	4575,876	22753,49
सिक्किम	26	4,456	295,66	124,127	607,86	31,008	1442,67	159,591	2346,18
पश्चिम बंगाल	655	163,336	1704,14	5782,025	11136,25	1756,914	10878,57	7702,275	23718,97
अंडमान और निकोबार द्वीपसमूह	20	9,236	171,94	136,269	444,16	21,122	623,65	166,627	1239,75
मध्य क्षेत्र	3,595	1082,689	8154,51	28842,092	50654,60	4888,713	32970,99	34813,494	91780,10
छत्तीसगढ़	276	66,997	1061,06	1769,326	4657,65	386,922	2894,69	2223,245	8613,41
मध्य प्रदेश	1,048	233,475	2129,61	6837,184	12092,87	1552,405	10509,20	8623,064	24731,68
उत्तर प्रदेश	1,929	613,478	3724,45	18493,537	28761,55	2476,409	14946,25	21583,424	47432,24
उत्तराखंड	342	168,739	1239,39	1742,045	5142,54	472,977	4620,84	2383,761	11002,77
पश्चिमी क्षेत्र	2,918	723,486	9512,53	19154,779	35772,78	5422,690	55847,24	25300,955	101132,55
गोवा	276	82,570	2092,11	1386,416	4809,47	750,940	16871,12	2219,926	23772,70
गुजरात	1,065	295,023	2831,47	7331,011	13368,74	2498,982	18889,46	10125,016	35089,67
महाराष्ट्र	1,538	314,465	4236,85	10113,645	16733,87	2076,664	19010,43	12504,774	39981,16
दादरा और नगर हवेली	20	19,211	201,03	165,038	372,73	23,512	270,61	207,761	844,36
दमण और दीव	19	12,217	151,07	158,669	487,97	72,592	805,62	243,478	1444,66
दक्षिणी क्षेत्र	7,813	1930,102	13055,83	59475,810	76608,27	12197,300	117254,82	73603,212	206918,91
आंध्र प्रदेश	1,658	527,588	3771,78	16935,515	13886,93	3387,222	24701,85	20850,325	42360,56
कर्नाटक	1,265	309,826	2541,40	8756,910	11079,05	2211,477	15216,49	11278,213	28836,94
केरल	2,853	457,222	2611,55	16307,299	29868,48	3489,824	48263,76	20254,345	80743,80
तमिलनाडु	1,997	625,808	4042,03	17202,082	21095,16	3061,614	28306,40	20889,504	53443,59
लक्षद्वीप	3	322	17,81	15,609	135,90	968	160,73	16,899	314,44
पुदुचेरी	37	9,336	71,25	258,395	542,74	46,195	605,59	313,926	1219,58
अखिल-भारत	20,601	7878,764	57156,13	149551,305	262133,06	32027,137	294757,99	189457,206	614047,18

**सारणी सं. 3.1 - जमाराशियों के प्रकार के अनुसार राज्य और जनसंख्या समूहवार
अनुसूचित वाणिज्य बैंकों की जमाराशियां
मार्च 2010**

शहरी/ महानगरीय

(राशि लाख ₹ में)

क्षेत्र/राज्य/ संघशासित प्रदेश	कार्यालयों की संख्या	चालू		बचत		मीयादी		कुल	
		खातों की संख्या	राशि	खातों की संख्या	राशि	खातों की संख्या	राशि	खातों की संख्या	राशि
		19	20	21	22	23	24	25	26
उत्तरी क्षेत्र	6,931	5528,778	93561,55	52947,349	203516,10	15399,245	528437,77	73875,372	825515,42
हरियाणा	1,157	970,825	11145,81	7059,201	25843,87	2158,360	44375,82	10188,386	81365,50
हिमाचल प्रदेश	73	32,720	617,52	242,093	996,70	114,601	5312,60	389,414	6926,81
जम्मू और कश्मीर	278	298,985	2339,70	1599,241	5320,47	765,685	8966,02	2663,911	16626,19
पंजाब	1,358	1380,836	7011,33	7000,340	21507,86	2710,932	39072,67	11092,108	67591,86
राजस्थान	1,401	673,706	7373,91	7480,246	21756,34	2594,587	35115,43	10748,539	64245,68
चंडीगढ़	301	224,442	2811,78	1325,692	6367,43	602,273	20930,98	2152,407	30110,20
दिल्ली	2,363	1947,264	62261,49	28240,536	121723,43	6452,807	374664,26	36640,607	558649,18
उत्तर-पूर्वी क्षेत्र	488	182,395	7584,61	2897,986	11490,40	899,771	18586,80	3980,152	37661,81
अरुणाचल प्रदेश	-	-	-	-	-	-	-	-	-
असम	322	135,044	5706,42	1891,503	7338,77	616,292	12231,32	2642,839	25276,51
मणिपुर	26	11,283	595,95	236,566	842,85	30,003	408,52	277,852	1847,31
मेघालय	54	13,461	644,01	280,191	1392,76	80,675	2911,83	374,327	4948,60
मिज़ोरम	30	3,906	173,98	141,125	733,99	9,328	681,04	154,359	1589,00
नागालैंड	-	-	-	-	-	-	-	-	-
त्रिपुरा	56	18,701	464,26	348,601	1182,04	163,473	2354,08	530,775	4000,38
पूर्वी क्षेत्र	4,262	1881,963	43271,15	26629,894	93094,30	11248,138	203628,37	39759,995	339993,82
बिहार	815	370,117	6849,81	5091,221	22186,55	1512,567	19624,63	6973,905	48660,99
झारखंड	453	180,768	4976,58	2862,720	10624,49	975,201	16212,39	4018,689	31813,46
उड़ीसा	622	191,760	4063,92	3027,751	10212,83	1153,498	26884,47	4373,009	41161,22
सिक्किम	-	-	-	-	-	-	-	-	-
पश्चिम बंगाल	2,372	1139,318	27380,85	15648,202	50070,42	7606,872	140906,88	24394,392	218358,15
अंडमान और निकोबार द्वीपसमूह	-	-	-	-	-	-	-	-	-
मध्य क्षेत्र	5,743	2839,021	37126,49	34845,969	109502,15	12469,569	185861,08	50154,559	332489,73
छत्तीसगढ़	391	200,800	4347,04	2046,366	7979,12	715,248	19324,62	2962,414	31650,78
मध्य प्रदेश	1,463	621,815	8750,82	8303,550	22309,35	3306,315	47184,54	12231,680	78244,71
उत्तर प्रदेश	3,617	1871,264	22452,81	23254,095	74489,90	7901,991	104262,39	33027,350	201205,09
उत्तराखंड	272	145,142	1575,82	1241,958	4723,79	546,015	15089,54	1933,115	21389,15
पश्चिमी क्षेत्र	6,760	3618,712	197045,41	46265,635	179662,42	19357,611	918499,91	69241,958	1295207,75
गोवा	-	-	-	-	-	-	-	-	-
गुजरात	2,144	1010,246	18843,74	13596,060	42856,93	6270,671	94794,69	20876,977	156495,37
महाराष्ट्र	4,616	2608,466	178201,67	32669,575	136805,49	13086,940	823705,22	48364,981	1138712,38
दादरा और नगर हवेली	-	-	-	-	-	-	-	-	-
दमण और दीव	-	-	-	-	-	-	-	-	-
दक्षिणी क्षेत्र	9,855	3995,902	93727,38	61794,409	170342,30	18454,738	431705,94	84245,049	695775,63
आंध्र प्रदेश	3,016	1148,018	25171,83	20437,022	45410,38	5404,258	111826,31	26989,298	182408,51
कर्नाटक	2,856	1023,874	32516,91	17294,252	57386,21	5455,358	149193,33	23773,484	239096,46
केरल	1,195	391,970	6759,01	5903,799	16529,99	1802,361	41877,38	8098,130	65166,37
तमिलनाडु	2,714	1392,301	28776,53	17597,118	49585,29	5666,750	126359,57	24656,169	204721,39
लक्षद्वीप	-	-	-	-	-	-	-	-	-
पुदुचेरी	74	39,739	503,11	562,218	1430,43	126,011	2449,35	727,968	4382,90
अखिल-भारत	34,039	18046,771	472316,60	225381,242	767607,67	77829,072	2286719,87	321257,085	3526644,15

**सारणी सं. 3.2 - जमाराशियों के प्रकार के अनुसार राज्य और बैंक समूहवार
अनुसूचित वाणिज्य बैंकों की जमाराशियां
मार्च 2010**

भारतीय स्टेट बैंक और उसके सहयोगी बैंक

(राशि लाख ₹ में)

क्षेत्र/राज्य/ संघशासित प्रदेश	कार्यालयों की संख्या	चालू		बचत		मीयादी		कुल	
		खातों की संख्या	राशि	खातों की संख्या	राशि	खातों की संख्या	राशि	खातों की संख्या	राशि
	1	2	3	4	5	6	7	8	9
उत्तरी क्षेत्र	3,270	4496,905	28658,57	19450,759	54591,90	6230,869	117401,07	30178,533	200651,53
हरियाणा	458	1038,446	3610,68	2345,055	6959,48	671,307	9829,36	4054,808	20399,53
हिमाचल प्रदेश	267	300,981	1140,61	1187,417	2799,75	523,097	5564,10	2011,495	9504,45
जम्मू और कश्मीर	152	24,994	596,06	1149,989	2320,18	321,522	2770,13	1496,505	5686,37
पंजाब	816	2439,025	6491,95	3483,177	8346,81	1407,696	20517,93	7329,898	35356,68
राजस्थान	1,079	257,518	3744,26	7490,831	16530,85	1836,788	19046,77	9585,137	39321,89
चंडीगढ़	88	109,189	1030,72	373,740	1821,74	215,271	5556,54	698,200	8409,00
दिल्ली	410	326,752	12044,29	3420,550	15813,09	1255,188	54116,24	5002,490	81973,62
उत्तर-पूर्वी क्षेत्र	544	93,232	7683,44	5108,554	15407,31	717,222	11338,66	5919,008	34429,41
अरुणाचल प्रदेश	44	9,026	319,01	367,766	1419,07	65,761	1287,91	442,553	3025,99
असम	271	51,331	5395,66	3104,520	8894,93	432,116	6051,85	3587,967	20342,44
मणिपुर	20	3,939	258,09	274,596	656,36	12,521	169,77	291,056	1084,23
मेघालय	93	9,813	732,13	501,048	1646,85	73,096	1720,60	583,957	4099,58
मिज़ोरम	25	3,142	200,01	160,775	686,11	8,150	402,60	172,067	1288,72
नागालैंड	51	8,616	423,35	330,640	1070,86	39,400	717,16	378,656	2211,37
त्रिपुरा	40	7,365	355,18	369,209	1033,12	86,178	988,77	462,752	2377,08
पूर्वी क्षेत्र	2,769	468,836	17321,77	23789,772	63097,99	5646,542	66559,82	29905,150	146979,57
बिहार	708	105,958	3931,23	6173,589	17389,79	1074,786	9986,66	7354,333	31307,68
झारखंड	469	60,493	3426,86	3499,068	10452,45	779,897	11534,08	4339,458	25413,40
उड़ीसा	671	106,330	3434,09	5325,113	13556,22	1057,040	12014,74	6488,483	29005,05
सिक्किम	27	2,163	201,91	148,842	363,55	25,437	648,14	176,442	1213,61
पश्चिम बंगाल	876	190,802	6215,99	8505,893	20906,13	2685,806	32076,05	11382,501	59198,17
अंडमान और निकोबार द्वीपसमूह	18	3,090	111,68	137,267	429,85	23,576	300,13	163,933	841,66
मध्य क्षेत्र	3,470	860,923	15032,52	28090,805	62916,76	5766,926	73604,07	34718,654	151553,34
छत्तीसगढ़	334	70,195	2668,40	2678,729	7126,33	565,333	8649,50	3314,257	18444,24
मध्य प्रदेश	1,070	191,599	5067,37	8168,278	17196,16	1968,988	25051,39	10328,865	47314,92
उत्तर प्रदेश	1,711	523,968	6174,48	15033,394	32625,91	2668,811	27515,03	18226,173	66315,41
उत्तराखंड	355	75,161	1122,27	2210,404	5968,36	563,794	12388,14	2849,359	19478,77
पश्चिमी क्षेत्र	2,666	655,608	24256,96	18675,658	47558,82	6201,208	156436,68	25532,474	228252,47
गोवा	83	10,423	370,55	406,287	1410,87	214,597	3459,22	631,307	5240,63
गुजरात	1,116	223,003	4523,98	6723,127	16329,62	2830,800	32983,45	9776,930	53837,05
महाराष्ट्र	1,460	419,191	19318,33	11458,134	29470,70	3105,092	119452,79	14982,417	168241,83
दादरा और नगर हवेली	1	741	14,15	15,068	31,30	3,733	22,22	19,542	67,68
दमण और दीव	6	2,250	29,94	73,042	316,33	46,986	519,01	122,278	865,28
दक्षिणी क्षेत्र	5,142	1116,066	24998,49	43244,577	79380,45	9082,511	152420,30	53443,154	256799,24
आंध्र प्रदेश	1,910	460,530	9570,13	19253,584	23974,71	3671,820	50290,05	23385,934	83834,89
कर्नाटक	1,219	263,454	7232,39	8090,789	19823,29	2190,393	39943,42	10544,636	66999,10
केरल	1,006	165,640	3291,46	6901,500	17754,03	1476,419	31593,74	8543,559	52639,24
तमिलनाडु	981	221,253	4744,12	8774,670	17156,59	1703,572	29783,84	10699,495	51684,55
लक्षद्वीप	2	79	60	5,774	46,45	322	41,52	6,175	88,57
पुदुचेरी	24	5,110	159,80	218,260	625,37	39,985	767,72	263,355	1552,89
अखिल-भारत	17,861	7691,570	117951,74	138360,125	322953,22	33645,278	577760,60	179696,973	1018665,56

**सारणी सं. 3.2 - जमाराशियों के प्रकार के अनुसार राज्य और बैंक समूहवार
अनुसूचित वाणिज्य बैंकों की जमाराशियां
मार्च 2010**

राष्ट्रीयकृत बैंक

(राशि लाख ₹ में)

क्षेत्र/राज्य/ संघशासित प्रदेश	कार्यालयों की संख्या	चालू		बचत		मीयादी		कुल	
		खातों की संख्या	राशि	खातों की संख्या	राशि	खातों की संख्या	राशि	खातों की संख्या	राशि
		10	11	12	13	14	15	16	17
उत्तरी क्षेत्र	7,465	5069,896	38503,80	53302,548	159051,30	12888,850	355892,44	71261,294	553447,54
हरियाणा	1,320	890,104	5007,13	7785,808	19610,01	1921,335	29718,66	10597,247	54335,80
हिमाचल प्रदेश	553	331,050	1024,35	2045,095	4208,82	866,883	9838,44	3243,028	15071,61
जम्मू और कश्मीर	177	160,466	520,91	611,810	1569,49	307,363	2814,72	1079,639	4905,11
पंजाब	2,165	1514,733	5236,54	11928,695	31008,22	3480,793	45105,89	16924,221	81350,64
राजस्थान	1,597	816,140	3741,06	8122,463	15573,04	2041,294	23051,03	10979,897	42365,13
चंडीगढ़	186	117,993	1121,93	751,147	3169,57	309,101	11918,75	1178,241	16210,26
दिल्ली	1,467	1239,410	21851,87	22057,530	83912,16	3962,081	233444,96	27259,021	339208,99
उत्तर-पूर्वी क्षेत्र	942	268,479	3716,28	5234,522	10343,46	1267,022	17699,34	6770,023	31759,08
अरुणाचल प्रदेश	15	5,465	98,07	43,461	296,36	10,892	443,87	59,818	838,30
असम	733	210,519	2211,85	4274,966	7404,76	1009,649	12526,12	5495,134	22142,72
मणिपुर	31	10,958	435,09	224,067	598,33	28,381	365,62	263,406	1399,04
मेघालय	55	13,787	250,70	166,538	667,74	57,828	1620,31	238,153	2538,76
मिज़ोरम	9	1,225	23,50	22,443	95,79	2,246	204,65	25,914	323,95
नागालैंड	22	6,966	213,64	95,773	394,82	25,030	817,20	127,769	1425,66
त्रिपुरा	77	19,559	483,43	407,274	885,66	132,996	1721,56	559,829	3090,65
पूर्वी क्षेत्र	7,200	2612,725	28744,30	42571,721	91668,96	13634,717	171562,16	58819,163	291975,42
बिहार	1,855	1037,915	7859,04	10472,767	27415,72	2090,523	18407,86	13601,205	53682,62
झारखंड	903	249,618	3524,27	5803,423	12622,30	1474,447	15326,00	7527,488	31472,57
उड़ीसा	1,184	282,405	3047,11	5755,482	10664,68	1607,666	25329,18	7645,553	39040,97
सिक्किम	40	3,751	136,28	100,210	415,93	27,303	1002,62	131,264	1554,84
पश्चिम बंगाल	3,200	1032,217	14111,51	20370,934	40402,82	8420,638	111076,45	29823,789	165590,77
अंडमान और निकोबार द्वीपसमूह	18	6,819	66,10	68,905	147,50	14,140	420,06	89,864	633,66
मध्य क्षेत्र	8,165	3346,760	24218,57	56000,984	113684,00	13762,300	149196,50	73110,044	287099,07
छत्तीसगढ़	472	204,654	2265,06	2409,164	6614,46	682,393	13400,31	3296,211	22279,82
मध्य प्रदेश	1,891	641,163	4663,90	9795,194	17772,68	3062,738	32574,18	13499,095	55010,77
उत्तर प्रदेश	5,252	2190,135	15597,96	41388,308	82204,44	9184,065	93450,46	52762,508	191252,87
उत्तराखंड	550	310,808	1691,66	2408,318	7092,41	833,104	9771,54	3552,230	18555,61
पश्चिमी क्षेत्र	7,916	2634,728	95468,26	46965,849	119573,13	17889,808	543215,00	67490,385	758256,39
गोवा	285	69,713	1268,51	1434,562	3791,51	809,907	12461,53	2314,182	17521,55
गुजरात	2,699	851,111	10028,74	15973,867	35854,94	6854,649	78581,22	23679,627	124464,91
महाराष्ट्र	4,909	1695,639	83988,24	29405,705	79523,57	10185,610	451740,74	41286,954	615252,54
दादरा और नगर हवेली	14	10,754	121,22	109,370	307,94	18,621	210,36	138,745	639,53
दमण और दीव	9	7,511	61,55	42,345	95,16	21,021	221,15	70,877	377,86
दक्षिणी क्षेत्र	11,277	3565,566	42682,29	77681,240	114305,97	16871,891	286072,03	98118,697	443060,29
आंध्र प्रदेश	3,109	1058,388	11297,08	23152,829	26909,69	5410,245	74209,48	29621,462	112416,25
कर्नाटक	2,902	807,352	14424,59	16815,923	30397,11	4251,627	90589,96	21874,902	135411,66
केरल	1,528	389,625	2353,85	8602,277	13715,83	1574,512	26462,91	10566,414	42532,59
तमिलनाडु	3,653	1278,570	14286,40	28411,124	41932,40	5526,192	92748,16	35215,886	148966,96
लक्षद्वीप	9	716	21,17	38,052	186,37	2,999	132,35	41,767	339,89
पुदुचेरी	76	30,915	299,20	661,035	1164,57	106,316	1929,17	798,266	3392,94
अखिल-भारत	42,965	17498,154	233333,51	281756,864	608626,82	76314,588	1523637,46	375569,606	2365597,79

**सारणी सं. 3.2 - जमाराशियों के प्रकार के अनुसार राज्य और बैंक समूहवार
अनुसूचित वाणिज्य बैंकों की जमाराशियां
मार्च 2010**

विदेशी बैंक

(राशि लाख ₹ में)

क्षेत्र/राज्य/ संघशासित प्रदेश	कार्यालयों की संख्या	चालू		बचत		मीयादी		कुल	
		खातों की संख्या	राशि	खातों की संख्या	राशि	खातों की संख्या	राशि	खातों की संख्या	राशि
		19	20	21	22	23	24	25	26
उत्तरी क्षेत्र	66	87,722	13306,21	787,656	9870,86	188,923	22474,57	1064,301	45651,64
हरियाणा	9	6,838	1117,05	123,864	1231,37	18,987	1542,06	149,689	3890,48
हिमाचल प्रदेश	-	-	-	-	-	-	-	-	-
जम्मू और कश्मीर	-	-	-	-	-	-	-	-	-
पंजाब	7	2,885	81,52	27,399	255,50	6,816	218,55	37,100	555,57
राजस्थान	6	3,609	108,38	18,410	177,05	4,807	127,00	26,826	412,43
चंडीगढ़	3	2,090	127,45	23,464	332,04	6,385	268,36	31,939	727,85
दिल्ली	41	72,300	11871,82	594,519	7874,90	151,928	20318,60	818,747	40065,31
उत्तर-पूर्वी क्षेत्र	2	939	48,61	10,671	73,78	1,446	66,34	13,056	188,73
अरुणाचल प्रदेश	-	-	-	-	-	-	-	-	-
असम	2	939	48,61	10,671	73,78	1,446	66,34	13,056	188,73
मणिपुर	-	-	-	-	-	-	-	-	-
मेघालय	-	-	-	-	-	-	-	-	-
मिज़ोरम	-	-	-	-	-	-	-	-	-
नागालैंड	-	-	-	-	-	-	-	-	-
त्रिपुरा	-	-	-	-	-	-	-	-	-
पूर्वी क्षेत्र	38	37,277	2058,25	270,630	2944,83	125,794	4458,06	433,701	9461,14
बिहार	2	511	17,31	9,570	66,20	1,928	44,73	12,009	128,25
झारखंड	-	-	-	-	-	-	-	-	-
उड़ीसा	2	424	27,38	5,597	34,18	589	31,52	6,610	93,08
सिक्किम	-	-	-	-	-	-	-	-	-
पश्चिम बंगाल	34	36,342	2013,55	255,463	2844,45	123,277	4381,81	415,082	9239,81
अंडमान और निकोबार द्वीपसमूह	-	-	-	-	-	-	-	-	-
मध्य क्षेत्र	23	10,335	622,91	148,848	1159,64	25,506	739,61	184,689	2522,16
छत्तीसगढ़	1	141	1,00	1,494	8,23	1,063	11,35	2,698	20,58
मध्य प्रदेश	5	2,164	52,52	11,995	105,89	2,586	87,06	16,745	245,47
उत्तर प्रदेश	16	7,939	568,25	133,867	1041,53	21,376	636,33	163,182	2246,12
उत्तराखंड	1	91	1,14	1,492	3,97	481	4,87	2,064	9,98
पश्चिमी क्षेत्र	100	121,499	37067,97	888,944	12549,72	298,876	80310,15	1309,319	129927,84
गोवा	-	-	-	-	-	-	-	-	-
गुजरात	18	14,882	665,60	102,468	765,20	15,900	682,06	133,250	2112,86
महाराष्ट्र	82	106,617	36402,38	786,476	11784,52	282,976	79628,09	1176,069	127814,99
दादरा और नगर हवेली	-	-	-	-	-	-	-	-	-
दमण और दीव	-	-	-	-	-	-	-	-	-
दक्षिणी क्षेत्र	66	75,071	13084,43	1076,772	9701,95	170,358	17647,81	1322,201	40434,19
आंध्र प्रदेश	14	11,885	1705,91	204,212	1447,50	30,399	2572,49	246,496	5725,90
कर्नाटक	17	30,225	6540,12	525,664	5237,08	82,797	7453,95	638,686	19231,14
केरल	6	3,922	95,41	37,027	376,37	7,051	483,59	48,000	955,38
तमिलनाडु	28	28,881	4727,64	308,757	2627,69	49,785	7132,32	387,423	14487,66
लक्षद्वीप	-	-	-	-	-	-	-	-	-
पुदुचेरी	1	158	15,35	1,112	13,31	326	5,46	1,596	34,11
अखिल-भारत	295	332,843	66188,38	3183,521	36300,77	810,903	125696,55	4327,267	228185,70

**सारणी सं. 3.2 - जमाराशियों के प्रकार के अनुसार राज्य और बैंक समूहवार
अनुसूचित वाणिज्य बैंकों की जमाराशियां
मार्च 2010**

क्षेत्रीय ग्रामीण बैंक

(राशि लाख ₹ में)

क्षेत्र/राज्य/ संघशासित प्रदेश	कार्यालयों की संख्या	चालू		बचत		मीयादी		कुल	
		खातों की संख्या	राशि	खातों की संख्या	राशि	खातों की संख्या	राशि	खातों की संख्या	राशि
	28	29	30	31	32	33	34	35	36
उत्तरी क्षेत्र	2,093	172,394	921,82	7948,753	9830,68	1507,937	9961,34	9629,084	20713,84
हरियाणा	378	25,349	233,71	1844,688	3083,54	158,295	3340,29	2028,332	6657,53
हिमाचल प्रदेश	155	17,170	49,71	432,818	492,76	161,478	766,78	611,466	1309,25
जम्मू और कश्मीर	261	33,640	94,46	681,342	825,58	186,620	745,88	901,602	1665,93
पंजाब	237	21,731	130,38	774,150	1205,73	118,798	1207,34	914,679	2543,46
राजस्थान	1,062	74,504	413,56	4215,755	4223,06	882,746	3901,06	5173,005	8537,68
चंडीगढ़	-	-	-	-	-	-	-	-	-
दिल्ली	-	-	-	-	-	-	-	-	-
उत्तर-पूर्वी क्षेत्र	675	187,998	549,02	4183,984	4134,19	653,584	2062,51	5025,566	6745,72
अरुणाचल प्रदेश	18	1,917	14,09	62,388	75,02	24,548	44,32	88,853	133,43
असम	401	147,343	309,59	3036,110	2291,49	481,977	1078,55	3665,430	3679,63
मणिपुर	28	4,115	12,54	63,689	40,11	4,330	29,14	72,134	81,78
मेघालय	55	5,147	48,28	144,507	283,67	21,700	179,79	171,354	511,74
मिज़ोरम	59	1,072	10,64	160,563	264,17	6,303	183,92	167,938	458,73
नागालैंड	10	230	4,08	8,535	18,67	1,263	10,42	10,028	33,17
त्रिपुरा	104	28,174	149,81	708,192	1161,05	113,463	536,36	849,829	1847,23
पूर्वी क्षेत्र	3,708	174,173	1214,93	17274,604	19013,85	3878,021	11906,94	21326,798	32135,72
बिहार	1,508	93,890	633,11	6974,329	8469,90	1243,546	3661,89	8311,765	12764,90
झारखंड	410	8,557	154,09	1464,646	1931,40	288,443	998,04	1761,646	3083,53
उड़ीसा	883	36,646	315,33	3757,335	4180,04	1053,586	3290,29	4847,567	7785,66
सिक्किम	-	-	-	-	-	-	-	-	-
पश्चिम बंगाल	907	35,080	112,40	5078,294	4432,52	1292,446	3956,72	6405,820	8501,64
अंडमान और निकोबार द्वीपसमूह	-	-	-	-	-	-	-	-	-
मध्य क्षेत्र	4,783	363,777	2991,50	34177,484	27156,11	3877,885	14472,72	38419,146	44620,33
छत्तीसगढ़	452	93,549	291,16	2389,518	2509,94	286,376	1006,12	2769,443	3807,23
मध्य प्रदेश	1,103	104,370	605,34	4335,959	4303,49	983,733	4230,15	5424,062	9138,98
उत्तर प्रदेश	3,041	157,744	1987,94	26921,731	19640,96	2423,503	8684,32	29502,978	30313,22
उत्तराखंड	187	8,114	107,05	530,276	701,72	184,273	552,13	722,663	1360,90
पश्चिमी क्षेत्र	1,021	74,700	259,05	4357,737	4305,96	746,456	3490,28	5178,893	8055,29
गोवा	-	-	-	-	-	-	-	-	-
गुजरात	424	32,934	87,29	1972,380	1829,51	464,584	2029,47	2469,898	3946,28
महाराष्ट्र	597	41,766	171,76	2385,357	2476,44	281,872	1460,81	2708,995	4109,01
दादरा और नगर हवेली	-	-	-	-	-	-	-	-	-
दमण और दीव	-	-	-	-	-	-	-	-	-
दक्षिणी क्षेत्र	3,268	273,242	1273,67	17270,868	11277,24	3915,206	17189,04	21459,316	29739,96
आंध्र प्रदेश	1,322	83,605	376,61	6723,717	4144,54	1337,791	6834,97	8145,113	11356,12
कर्नाटक	1,212	120,426	648,74	6590,004	4668,51	1929,022	6305,06	8639,452	11622,30
केरल	423	60,833	222,39	2698,485	1524,06	390,414	2646,62	3149,732	4393,08
तमिलनाडु	291	8,116	23,59	1237,781	928,50	256,048	1375,55	1501,945	2327,64
लक्षद्वीप	-	-	-	-	-	-	-	-	-
पुदुचेरी	20	262	2,34	20,881	11,63	1,931	26,84	23,074	40,81
अखिल-भारत	15,548	1246,284	7209,99	85213,430	75718,04	14579,089	59082,83	101038,803	142010,85

**सारणी सं. 3.2 - जमाराशियों के प्रकार के अनुसार राज्य और बैंक समूहवार
अनुसूचित वाणिज्य बैंकों की जमाराशियां
मार्च 2010**

निजी क्षेत्रीय बैंक

(राशि लाख ₹ में)

क्षेत्र/राज्य/ संघशासित प्रदेश	कार्यालयों की संख्या	चालू		बचत		मीयादी		कुल	
		खातों की संख्या	राशि	खातों की संख्या	राशि	खातों की संख्या	राशि	खातों की संख्या	राशि
	37	38	39	40	41	42	43	44	45
उत्तरी क्षेत्र	2,193	1292,869	29726,23	12229,180	46504,82	4265,896	109801,46	17787,945	186032,51
हरियाणा	273	154,969	4381,07	1712,596	7484,72	425,287	12022,74	2292,852	23888,53
हिमाचल प्रदेश	42	6,255	172,28	112,502	350,50	27,520	477,25	146,277	1000,03
जम्मू और कश्मीर	423	412,965	3434,69	3213,643	9126,49	1123,950	9184,05	4750,558	21745,23
पंजाब	370	149,290	1822,86	1709,047	6128,52	447,888	5442,23	2306,225	13393,61
राजस्थान	498	165,756	2330,31	2127,969	5244,36	876,033	8524,29	3169,758	16098,96
चंडीगढ़	49	25,219	715,56	285,840	1416,64	108,662	4008,47	419,721	6140,67
दिल्ली	538	378,415	16869,46	3067,583	16753,58	1256,556	70142,45	4702,554	103765,49
उत्तर-पूर्वी क्षेत्र	105	26,142	939,60	297,014	1439,15	75,857	1446,64	399,013	3825,38
अरुणाचल प्रदेश	3	467	18,64	4,806	49,72	837	60,14	6,110	128,50
असम	70	19,794	634,28	214,578	804,91	57,923	801,03	292,295	2240,22
मणिपुर	2	867	33,22	9,528	91,12	492	10,01	10,887	134,34
मेघालय	10	1,341	62,50	22,547	134,51	8,122	295,58	32,010	492,59
मिज़ोरम	5	404	50,03	4,858	77,49	656	40,42	5,918	167,94
नागालैंड	7	1,851	94,40	23,636	221,28	4,735	201,91	30,222	517,59
त्रिपुरा	8	1,418	46,53	17,061	60,12	3,092	37,55	21,571	144,21
पूर्वी क्षेत्र	644	363,320	11014,10	3085,625	13810,11	928,202	21885,16	4377,147	46709,38
बिहार	69	24,848	600,57	261,091	1105,00	62,083	777,77	348,022	2483,34
झारखंड	80	28,945	792,96	311,658	1211,77	92,347	1608,33	432,950	3613,06
उड़ीसा	136	50,445	1457,57	479,207	2036,89	118,368	3005,33	648,020	6499,80
सिक्किम	7	1,027	56,90	33,126	132,12	3,951	176,96	38,104	365,99
पश्चिम बंगाल	351	256,704	8083,39	1980,574	9248,77	649,884	16277,16	2887,162	33609,32
अंडमान और निकोबार द्वीपसमूह	1	1,351	22,71	19,969	75,56	1,569	39,61	22,889	137,88
मध्य क्षेत्र	839	308,541	7412,22	3304,494	12459,75	948,799	14523,69	4561,834	34395,65
छत्तीसगढ़	72	23,915	832,46	214,084	1043,01	46,055	1349,98	284,054	3225,45
मध्य प्रदेश	201	70,410	1284,44	692,124	2287,48	231,072	2900,68	993,606	6472,60
उत्तर प्रदेश	454	188,372	4946,30	1983,044	7957,46	562,399	9201,51	2733,815	22105,28
उत्तराखंड	112	25,844	349,01	415,242	1171,79	109,273	1071,51	550,359	2592,32
पश्चिमी क्षेत्र	1,840	1182,647	52122,68	10228,636	51360,19	3737,349	220841,96	15148,632	324324,83
गोवा	75	21,278	628,75	278,602	1252,52	121,718	4555,98	421,598	6437,25
गुजरात	476	303,563	7218,17	2567,947	10031,44	670,621	13606,42	3542,131	30856,03
महाराष्ट्र	1,273	845,903	44144,39	7264,692	39891,18	2933,128	202537,50	11043,723	286573,06
दादरा और नगर हवेली	12	9,447	71,80	74,113	108,57	7,297	76,61	90,857	256,99
दमण और दीव	4	2,456	59,58	43,282	76,47	4,585	65,46	50,323	201,51
दक्षिणी क्षेत्र	4,670	1793,382	29338,38	21851,631	61313,33	8316,908	120629,66	31961,921	211281,38
आंध्र प्रदेश	777	377,666	7364,65	3780,592	12031,31	1066,196	16534,49	5224,454	35930,45
कर्नाटक	921	371,832	7524,21	4885,363	16134,84	1855,165	32851,73	7112,360	56510,77
केरल	1,427	275,221	3601,34	5756,327	15299,53	2249,589	32675,54	8281,137	51576,40
तमिलनाडु	1,521	752,129	10705,46	7275,820	17487,83	3099,984	37976,46	11127,933	66169,74
लक्षद्वीप	-	-	-	-	-	-	-	-	-
पुदुचेरी	24	16,534	142,73	153,529	359,82	45,974	591,45	216,037	1094,00
अखिल-भारत	10,291	4966,901	130553,20	50996,580	186887,35	18273,011	489128,58	74236,492	806569,14

**सारणी सं. 3.3 - जमाराशियों के प्रकार के अनुसार जनसंख्या और बैंक समूहवार
अनुसूचित वाणिज्य बैंकों की जमाराशियां
मार्च 2010**

भारतीय स्टेट बैंक और उसके सहयोगी बैंक

(राशि लाख ₹ में)

जनसंख्या समूह	कार्यालयों की संख्या	चालू		बचत		मीयादी		कुल	
		खातों की संख्या	राशि	खातों की संख्या	राशि	खातों की संख्या	राशि	खातों की संख्या	राशि
	1	2	3	4	5	6	7	8	9
ग्रामीण	5,863	1694,121	8769,96	36178,772	49043,24	6546,157	46270,21	44419,050	104083,41
अर्ध-शहरी	5,233	2841,931	23936,48	51071,303	101483,58	9694,068	102473,41	63607,302	227893,47
शहरी	3,703	1790,221	33064,05	29454,823	88738,94	8721,522	145085,75	39966,566	266888,74
महानगरीय	3,062	1365,297	52181,26	21655,227	83687,45	8683,531	283931,23	31704,055	419799,94
अखिल-भारत	17,861	7691,570	117951,74	138360,125	322953,22	33645,278	577760,60	179696,973	1018665,56

राष्ट्रीयकृत बैंक

जनसंख्या समूह	कार्यालयों की संख्या	चालू		बचत		मीयादी		कुल	
		खातों की संख्या	राशि	खातों की संख्या	राशि	खातों की संख्या	राशि	खातों की संख्या	राशि
	10	11	12	13	14	15	16	17	18
ग्रामीण	13,633	3161,826	11795,72	80904,472	96276,81	15917,839	103125,67	99984,137	211198,20
अर्ध-शहरी	9,415	3840,531	22274,19	69224,794	114279,20	15143,391	137522,04	88208,716	274075,43
शहरी	10,166	4931,499	44654,58	58421,985	147406,11	20360,991	294706,73	83714,475	486767,42
महानगरीय	9,751	5564,298	154609,03	73205,613	250664,69	24892,367	988283,02	103662,278	1393556,74
अखिल-भारत	42,965	17498,154	233333,51	281756,864	608626,82	76314,588	1523637,46	375569,606	2365597,79

विदेशी बैंक

जनसंख्या समूह	कार्यालयों की संख्या	चालू		बचत		मीयादी		कुल	
		खातों की संख्या	राशि	खातों की संख्या	राशि	खातों की संख्या	राशि	खातों की संख्या	राशि
	19	20	21	22	23	24	25	26	27
ग्रामीण	5	192	1,57	8,631	13,98	2,010	18,53	10,833	34,08
अर्ध-शहरी	6	225	19,39	4,325	13,19	676	17,23	5,226	49,81
शहरी	60	24,426	2038,21	349,753	3115,71	54,430	4363,51	428,609	9517,44
महानगरीय	224	308,000	64129,21	2820,812	33157,88	753,787	121297,28	3882,599	218584,37
अखिल-भारत	295	332,843	66188,38	3183,521	36300,77	810,903	125696,55	4327,267	228185,70

**सारणी सं. 3.3 - जमाराशियों के प्रकार के अनुसार जनसंख्या और बैंक समूहवार
अनुसूचित वाणिज्य बैंकों की जमाराशियां
मार्च 2010**

क्षेत्रीय ग्रामीण बैंक

(राशि लाख ₹ में)

जनसंख्या समूह	कार्यालयों की संख्या	चालू		बचत		मीयादी		कुल	
		खातों की संख्या	राशि	खातों की संख्या	राशि	खातों की संख्या	राशि	खातों की संख्या	राशि
	28	29	30	31	32	33	34	35	36
ग्रामीण	11,629	695,238	3239,94	63064,890	47523,35	9735,662	33352,33	73495,790	84115,62
अर्ध-शहरी	2,916	392,214	2117,91	17956,266	19715,69	3358,416	14792,07	21706,896	36625,67
शहरी	887	145,695	1681,23	3818,619	7665,75	1320,383	9924,06	5284,697	19271,04
महानगरीय	116	13,137	170,91	373,655	813,25	164,628	1014,36	551,420	1998,52
अखिल-भारत	15,548	1246,284	7209,99	85213,430	75718,04	14579,089	59082,83	101038,803	142010,85

निजी क्षेत्रीय बैंक

जनसंख्या समूह	कार्यालयों की संख्या	चालू		बचत		मीयादी		कुल	
		खातों की संख्या	राशि	खातों की संख्या	राशि	खातों की संख्या	राशि	खातों की संख्या	राशि
	37	38	39	40	41	42	43	44	45
ग्रामीण	1,190	258,840	1956,91	4421,208	7888,09	1564,992	11061,40	6245,040	20906,41
अर्ध-शहरी	3,031	803,863	8808,16	11294,617	26641,39	3830,586	39953,24	15929,066	75402,79
शहरी	3,148	1648,990	28216,17	15721,922	52370,52	5557,572	81960,91	22928,484	162547,60
महानगरीय	2,922	2255,208	91571,96	19558,833	99987,36	7319,861	356153,02	29133,902	547712,33
अखिल-भारत	10,291	4966,901	130553,20	50996,580	186887,35	18273,011	489128,58	74236,492	806569,14

**सारणी सं. 3.4 - अनुसूचित वाणिज्य बैंकों की मीयादी जमाराशियों का
जनसंख्या समूह तथा स्थूल स्वामित्व श्रेणियों के अनुसार परिपक्वता का स्वरूप
मार्च 2010**

ग्रामीण	(राशि लाख ₹ में)					
	व्यक्तिगत		अन्य		कुल	
	खातों की संख्या	राशि	खातों की संख्या	राशि	खातों की संख्या	राशि
परिपक्वता की अवधि (मूल)	1	2	3	4	5	6
90 दिन तक	1099,687	5261,83	131,421	2390,77	1231,108	7652,60
91 दिन और अधिक परंतु 6 महीने से कम	821,323	5305,13	23,316	1508,44	844,639	6813,57
6 महीने और अधिक परंतु 1 वर्ष से कम	2075,105	12488,44	104,398	2108,45	2179,503	14596,89
1 वर्ष और अधिक परंतु 2 वर्ष से कम	7177,635	46806,89	654,034	10515,76	7831,669	57322,64
2 वर्ष और अधिक परंतु 3 वर्ष से कम	5073,919	28846,76	356,180	3382,49	5430,099	32229,25
3 वर्ष और अधिक परंतु 5 वर्ष से कम	7433,034	38547,03	796,762	5798,86	8229,796	44345,89
5 वर्ष और अधिक	6703,217	25858,12	1316,295	5009,19	8019,512	30867,31
कुल योग	30383,920	163114,19	3382,406	30713,96	33766,326	193828,15

अर्ध-शहरी

परिपक्वता की अवधि (मूल)	व्यक्तिगत		अन्य		कुल	
	खातों की संख्या	राशि	खातों की संख्या	राशि	खातों की संख्या	राशि
	7	8	9	10	11	12
90 दिन तक	889,408	6248,12	140,535	4154,02	1029,943	10402,14
91 दिन और अधिक परंतु 6 महीने से कम	713,396	6790,90	44,186	5972,75	757,582	12763,65
6 महीने और अधिक परंतु 1 वर्ष से कम	1986,439	18858,42	147,431	5431,51	2133,870	24289,93
1 वर्ष और अधिक परंतु 2 वर्ष से कम	7803,239	69991,01	885,259	27696,41	8688,498	97687,43
2 वर्ष और अधिक परंतु 3 वर्ष से कम	4652,847	41953,16	474,032	9371,55	5126,879	51324,72
3 वर्ष और अधिक परंतु 5 वर्ष से कम	6400,858	50899,50	763,712	9265,07	7164,570	60164,57
5 वर्ष और अधिक	5701,415	30914,25	1424,186	7211,31	7125,601	38125,56
कुल योग	28147,602	225655,37	3879,341	69102,63	32026,943	294757,99

कृपया सारणियों पर टिप्पणियां देखें।

**सारणी सं. 3.4 - अनुसूचित वाणिज्य बैंकों की मीयादी जमाराशियों का
जनसंख्या समूह तथा स्थूल स्वामित्व श्रेणियों के अनुसार परिपक्वता का स्वरूप
मार्च 2010**

शहरी	(राशि लाख ₹ में)					
	व्यक्तिगत		अन्य		कुल	
	खातों की संख्या	राशि	खातों की संख्या	राशि	खातों की संख्या	राशि
	13	14	15	16	17	18
परिपक्वता की अवधि (मूल)						
90 दिन तक	861,185	9540,02	200,199	16058,82	1061,384	25598,84
91 दिन और अधिक परंतु 6 महीने से कम	852,456	13050,24	84,091	14436,39	936,547	27486,63
6 महीने और अधिक परंतु 1 वर्ष से कम	1928,479	22540,11	225,821	19282,41	2154,300	41822,53
1 वर्ष और अधिक परंतु 2 वर्ष से कम	9754,322	114911,48	1619,990	102918,65	11374,312	217830,13
2 वर्ष और अधिक परंतु 3 वर्ष से कम	5796,711	63789,52	790,841	24232,01	6587,552	88021,53
3 वर्ष और अधिक परंतु 5 वर्ष से कम	6542,008	62087,71	1082,998	22603,69	7625,006	84691,40
5 वर्ष और अधिक	5017,074	37285,04	1258,927	13304,86	6276,001	50589,90
कुल योग	30752,235	323204,12	5262,867	212836,83	36015,102	536040,95

महानगरीय

परिपक्वता की अवधि (मूल)	व्यक्तिगत		अन्य		कुल	
	खातों की संख्या	राशि	खातों की संख्या	राशि	खातों की संख्या	राशि
	19	20	21	22	23	24
	90 दिन तक	762,960	15615,09	240,852	132084,34	1003,812
91 दिन और अधिक परंतु 6 महीने से कम	978,089	22320,64	154,352	162851,72	1132,441	185172,36
6 महीने और अधिक परंतु 1 वर्ष से कम	1845,230	32973,11	352,261	267331,84	2197,491	300304,95
1 वर्ष और अधिक परंतु 2 वर्ष से कम	12260,386	222116,68	2217,569	457318,24	14477,955	679434,91
2 वर्ष और अधिक परंतु 3 वर्ष से कम	7041,682	109104,15	1016,672	62065,88	8058,354	171170,02
3 वर्ष और अधिक परंतु 5 वर्ष से कम	7303,311	96174,78	1161,336	59688,14	8464,647	155862,92
5 वर्ष और अधिक	5526,811	55449,70	952,961	55584,64	6479,772	111034,34
कुल योग	35718,469	553754,14	6096,003	1196924,79	41814,472	1750678,93

सारणी सं. 3.5 - अनुसूचित वाणिज्य बैंकों की मीयादी जमाराशियों का राज्य के अनुसार परिपक्वता का स्वरूप मार्च 2010

(राशि लाख ₹ में)

परिपक्वता की अवधि (मूल)	अंडमान और निकोबार द्वीप समूह		आंध्र प्रदेश		अरुणाचल प्रदेश		असम	
	खातों की संख्या	राशि	खातों की संख्या	राशि	खातों की संख्या	राशि	खातों की संख्या	राशि
	1	2	3	4	5	6	7	8
90 दिन तक	375 (1.0)	8,92 (1.2)	434,308 (3.8)	13568,38 (9.0)	10,936 (10.7)	37,23 (2.0)	42,791 (2.2)	774,89 (3.8)
91 दिन और अधिक परंतु 6 महीने से कम	616 (1.6)	13,01 (1.7)	273,929 (2.4)	9530,44 (6.3)	1,749 (1.7)	56,47 (3.1)	26,968 (1.4)	863,26 (4.2)
6 महीने और अधिक परंतु 1 वर्ष से कम	1,475 (3.8)	46,45 (6.1)	612,356 (5.3)	12994,23 (8.6)	1,293 (1.3)	51,63 (2.8)	73,437 (3.7)	921,74 (4.5)
1 वर्ष और अधिक परंतु 2 वर्ष से कम	8,302 (21.1)	334,02 (44.0)	3136,627 (27.2)	64307,94 (42.7)	16,780 (16.4)	609,58 (33.2)	392,485 (19.8)	8253,68 (40.2)
2 वर्ष और अधिक परंतु 3 वर्ष से कम	5,297 (13.5)	110,52 (14.5)	1720,349 (14.9)	18885,73 (12.6)	12,986 (12.7)	222,50 (12.1)	340,740 (17.2)	2870,26 (14.0)
3 वर्ष और अधिक परंतु 5 वर्ष से कम	10,999 (28.0)	143,13 (18.8)	2376,407 (20.6)	19941,25 (13.3)	36,792 (36.1)	411,96 (22.4)	634,367 (32.0)	4369,86 (21.3)
5 वर्ष और अधिक	12,219 (31.1)	103,74 (13.7)	2962,518 (25.7)	11213,50 (7.5)	21,501 (21.1)	446,88 (24.3)	472,303 (23.8)	2470,23 (12.0)
कुल योग	39,283 (100.0)	759,80 (100.0)	11516,494 (100.0)	150441,47 (100.0)	102,037 (100.0)	1836,25 (100.0)	1983,091 (100.0)	20523,91 (100.0)

परिपक्वता की अवधि (मूल)	बिहार		चंडीगढ़		छत्तीसगढ़		दादरा और नगर हवेली	
	खातों की संख्या	राशि	खातों की संख्या	राशि	खातों की संख्या	राशि	खातों की संख्या	राशि
	9	10	11	12	13	14	15	16
90 दिन तक	159,213 (3.6)	1760,75 (5.4)	15,787 (2.5)	526,19 (2.4)	66,489 (4.2)	1505,47 (6.2)	1,135 (3.8)	7,08 (2.3)
91 दिन और अधिक परंतु 6 महीने से कम	120,731 (2.7)	886,29 (2.7)	21,750 (3.4)	2216,00 (10.2)	40,365 (2.6)	966,54 (4.0)	903 (3.0)	8,82 (2.9)
6 महीने और अधिक परंतु 1 वर्ष से कम	198,543 (4.4)	1392,55 (4.2)	40,404 (6.3)	2512,40 (11.6)	91,520 (5.8)	2523,71 (10.3)	2,558 (8.6)	26,24 (8.5)
1 वर्ष और अधिक परंतु 2 वर्ष से कम	843,867 (18.9)	9541,45 (29.0)	286,560 (44.8)	11141,31 (51.2)	320,791 (20.3)	10288,72 (42.1)	8,771 (29.6)	131,62 (42.6)
2 वर्ष और अधिक परंतु 3 वर्ष से कम	777,401 (17.4)	6096,36 (18.5)	115,580 (18.1)	2442,72 (11.2)	264,854 (16.8)	3368,06 (13.8)	3,796 (12.8)	73,18 (23.7)
3 वर्ष और अधिक परंतु 5 वर्ष से कम	1172,395 (26.2)	7238,96 (22.0)	92,037 (14.4)	1842,34 (8.5)	368,952 (23.3)	3158,31 (12.9)	2,266 (7.6)	23,08 (7.5)
5 वर्ष और अधिक	1200,710 (26.8)	5962,56 (18.1)	67,341 (10.5)	1071,12 (4.9)	428,222 (27.1)	2606,45 (10.7)	10,218 (34.5)	39,18 (12.7)
कुल योग	4472,860 (100.0)	32878,91 (100.0)	639,459 (100.0)	21752,08 (100.0)	1581,193 (100.0)	24417,26 (100.0)	29,647 (100.0)	309,20 (100.0)

**सारणी सं. 3.5 - अनुसूचित वाणिज्य बैंकों की मीयादी जमाराशियों का
राज्य के अनुसार परिपक्वता का स्वरूप
मार्च 2010**

(राशि लाख ₹ में)

परिपक्वता की अवधि (मूल)	दमण और दीव		दिल्ली		गोवा		गुजरात	
	खातों की संख्या	राशि	खातों की संख्या	राशि	खातों की संख्या	राशि	खातों की संख्या	राशि
	17	18	19	20	21	22	23	24
90 दिन तक	3,498 (4.8)	35,10 (4.4)	127,649 (1.9)	31930,37 (8.4)	11,687 (1.0)	541,76 (2.6)	376,170 (3.5)	7084,28 (5.5)
91 दिन और अधिक परंतु 6 महीने से कम	941 (1.3)	11,01 (1.4)	227,080 (3.4)	23827,82 (6.3)	15,742 (1.4)	3375,48 (16.5)	411,657 (3.8)	6901,74 (5.4)
6 महीने और अधिक परंतु 1 वर्ष से कम	2,606 (3.6)	29,33 (3.6)	345,279 (5.2)	31765,99 (8.4)	46,342 (4.0)	1490,15 (7.3)	895,831 (8.3)	13920,06 (10.9)
1 वर्ष और अधिक परंतु 2 वर्ष से कम	21,419 (29.5)	251,75 (31.2)	2477,025 (37.4)	192619,88 (51.0)	349,800 (30.5)	5923,25 (28.9)	3928,013 (36.2)	46787,95 (36.6)
2 वर्ष और अधिक परंतु 3 वर्ष से कम	7,960 (11.0)	85,51 (10.6)	1238,434 (18.7)	33292,85 (8.8)	194,627 (17.0)	2950,36 (14.4)	1913,300 (17.7)	21602,66 (16.9)
3 वर्ष और अधिक परंतु 5 वर्ष से कम	19,672 (27.1)	238,29 (29.6)	1294,722 (19.5)	46903,59 (12.4)	314,984 (27.5)	3994,91 (19.5)	1840,293 (17.0)	19609,02 (15.3)
5 वर्ष और अधिक	16,492 (22.7)	154,62 (19.2)	915,490 (13.8)	17681,74 (4.7)	213,030 (18.6)	2200,82 (10.7)	1471,225 (13.6)	11976,92 (9.4)
कुल योग	72,588 (100.0)	805,62 (100.0)	6625,679 (100.0)	378022,24 (100.0)	1146,212 (100.0)	20476,72 (100.0)	10836,489 (100.0)	127882,62 (100.0)

परिपक्वता की अवधि (मूल)	हरियाणा		हिमाचल प्रदेश		जम्मू और कश्मीर		झारखंड	
	खातों की संख्या	राशि	खातों की संख्या	राशि	खातों की संख्या	राशि	खातों की संख्या	राशि
	25	26	27	28	29	30	31	32
90 दिन तक	127,396 (4.0)	3544,76 (6.3)	46,498 (2.9)	500,30 (3.0)	129,028 (6.7)	1314,19 (8.5)	35,750 (1.4)	926,80 (3.1)
91 दिन और अधिक परंतु 6 महीने से कम	132,438 (4.1)	6812,38 (12.1)	43,905 (2.8)	702,22 (4.2)	104,527 (5.4)	946,36 (6.1)	28,314 (1.1)	541,73 (1.8)
6 महीने और अधिक परंतु 1 वर्ष से कम	244,018 (7.6)	5510,19 (9.8)	95,714 (6.1)	2339,01 (14.1)	179,961 (9.3)	1546,11 (10.0)	67,837 (2.6)	773,35 (2.6)
1 वर्ष और अधिक परंतु 2 वर्ष से कम	1207,906 (37.8)	21725,52 (38.5)	480,034 (30.4)	5887,92 (35.4)	551,292 (28.4)	4284,52 (27.6)	447,607 (17.0)	8091,52 (27.5)
2 वर्ष और अधिक परंतु 3 वर्ष से कम	507,563 (15.9)	9566,61 (16.9)	244,563 (15.5)	2424,74 (14.6)	304,087 (15.7)	2219,33 (14.3)	416,581 (15.8)	5435,09 (18.4)
3 वर्ष और अधिक परंतु 5 वर्ष से कम	564,478 (17.7)	6088,57 (10.8)	437,882 (27.7)	3504,21 (21.1)	386,180 (19.9)	3237,71 (20.9)	747,373 (28.4)	6969,14 (23.7)
5 वर्ष और अधिक	411,365 (12.9)	3205,08 (5.7)	230,368 (14.6)	1288,15 (7.7)	284,380 (14.7)	1966,54 (12.7)	891,627 (33.8)	6728,81 (22.8)
कुल योग	3195,164 (100.0)	56453,10 (100.0)	1578,964 (100.0)	16646,56 (100.0)	1939,455 (100.0)	15514,78 (100.0)	2635,089 (100.0)	29466,45 (100.0)

**सारणी सं. 3.5 - अनुसूचित वाणिज्य बैंकों की मीयादी जमाराशियों का
राज्य के अनुसार परिपक्वता का स्वरूप
मार्च 2010**

(राशि लाख ₹ में)

परिपक्वता की अवधि (मूल)	कर्नाटक		केरल		लक्षद्वीप		मध्यप्रदेश	
	खातों की संख्या	राशि	खातों की संख्या	राशि	खातों की संख्या	राशि	खातों की संख्या	राशि
	33	34	35	36	37	38	39	40
90 दिन तक	490,298 (4.8)	13062,62 (7.4)	128,934 (2.3)	2131,42 (2.3)	14 (0.4)	11,64 (6.7)	202,034 (3.2)	1901,46 (2.9)
91 दिन और अधिक परंतु 6 महीने से कम	227,822 (2.2)	18113,03 (10.2)	111,723 (2.0)	2855,50 (3.0)	22 (0.7)	15,00 (8.6)	123,393 (2.0)	1634,45 (2.5)
6 महीने और अधिक परंतु 1 वर्ष से कम	589,403 (5.7)	18229,57 (10.3)	510,195 (9.0)	10512,88 (11.2)	52 (1.6)	26,72 (15.4)	346,117 (5.5)	3982,54 (6.1)
1 वर्ष और अधिक परंतु 2 वर्ष से कम	2895,177 (28.1)	68435,25 (38.6)	1893,666 (33.2)	35033,22 (37.3)	546 (16.4)	61,42 (35.3)	1637,516 (26.2)	26370,09 (40.7)
2 वर्ष और अधिक परंतु 3 वर्ष से कम	1668,900 (16.2)	25088,64 (14.2)	657,351 (11.5)	12601,20 (13.4)	325 (9.8)	34,50 (19.8)	1142,315 (18.3)	11756,46 (18.1)
3 वर्ष और अधिक परंतु 5 वर्ष से कम	2139,894 (20.8)	20296,18 (11.5)	1419,002 (24.9)	21901,70 (23.3)	1,079 (32.5)	14,77 (8.5)	1444,760 (23.1)	11516,38 (17.8)
5 वर्ष और अधिक	2297,429 (22.3)	13918,83 (7.9)	977,145 (17.1)	8826,49 (9.4)	1,283 (38.6)	9,83 (5.7)	1352,955 (21.7)	7682,09 (11.8)
कुल योग	10308,923 (100.0)	177144,12 (100.0)	5698,016 (100.0)	93862,41 (100.0)	3,321 (100.0)	173,87 (100.0)	6249,090 (100.0)	64843,47 (100.0)

परिपक्वता की अवधि (मूल)	महाराष्ट्र		मणिपुर		मेघालय		मिज़ोरम	
	खातों की संख्या	राशि	खातों की संख्या	राशि	खातों की संख्या	राशि	खातों की संख्या	राशि
	41	42	43	44	45	46	47	48
90 दिन तक	491,467 (2.9)	71760,50 (8.4)	735 (1.6)	58,69 (10.2)	1,960 (1.2)	282,73 (7.4)	2,543 (14.7)	92,19 (11.1)
91 दिन और अधिक परंतु 6 महीने से कम	416,883 (2.5)	113683,62 (13.3)	641 (1.4)	36,17 (6.3)	2,216 (1.4)	282,67 (7.4)	1,398 (8.1)	70,57 (8.5)
6 महीने और अधिक परंतु 1 वर्ष से कम	902,856 (5.4)	219898,17 (25.7)	1,014 (2.2)	47,84 (8.3)	5,097 (3.2)	293,53 (7.7)	1,988 (11.5)	72,27 (8.7)
1 वर्ष और अधिक परंतु 2 वर्ष से कम	5685,413 (33.9)	271087,10 (31.7)	8,400 (18.4)	140,66 (24.5)	47,083 (29.3)	1076,68 (28.2)	4,047 (23.3)	257,03 (30.9)
2 वर्ष और अधिक परंतु 3 वर्ष से कम	2800,649 (16.7)	64087,38 (7.5)	9,868 (21.6)	79,18 (13.8)	24,615 (15.3)	724,59 (19.0)	2,196 (12.7)	142,30 (17.1)
3 वर्ष और अधिक परंतु 5 वर्ष से कम	3516,179 (20.9)	55219,34 (6.5)	11,305 (24.7)	106,52 (18.5)	45,819 (28.5)	689,49 (18.1)	2,681 (15.4)	65,58 (7.9)
5 वर्ष और अधिक	2975,421 (17.7)	59083,84 (6.9)	13,757 (30.1)	105,46 (18.4)	33,951 (21.1)	466,60 (12.2)	2,500 (14.4)	131,66 (15.8)
कुल योग	16788,868 (100.0)	854819,94 (100.0)	45,720 (100.0)	574,53 (100.0)	160,741 (100.0)	3816,28 (100.0)	17,353 (100.0)	831,60 (100.0)

**सारणी सं. 3.5 - अनुसूचित वाणिज्य बैंकों की मीयादी जमाराशियों का
राज्य के अनुसार परिपक्वता का स्वरूप
मार्च 2010**

(राशि लाख ₹ में)

परिपक्वता की अवधि (मूल)	नागालैंड		उड़ीसा		पुदूचेरी		पंजाब	
	खातों की संख्या	राशि	खातों की संख्या	राशि	खातों की संख्या	राशि	खातों की संख्या	राशि
	49	50	51	52	53	54	55	56
90 दिन तक	2,427 (3.4)	179,74 (10.3)	91,226 (2.4)	1596,76 (3.7)	9,097 (4.7)	180,64 (5.4)	141,924 (2.6)	2041,29 (2.8)
91 दिन और अधिक परंतु 6 महीने से कम	1,395 (2.0)	98,15 (5.6)	46,963 (1.2)	964,99 (2.2)	6,465 (3.3)	259,09 (7.8)	153,303 (2.8)	2354,88 (3.2)
6 महीने और अधिक परंतु 1 वर्ष से कम	3,144 (4.5)	96,83 (5.5)	101,562 (2.6)	1424,36 (3.3)	16,710 (8.6)	334,29 (10.1)	476,116 (8.7)	7442,12 (10.3)
1 वर्ष और अधिक परंतु 2 वर्ष से कम	16,652 (23.6)	595,95 (34.1)	854,134 (22.3)	21138,78 (48.4)	62,183 (32.0)	1114,23 (33.6)	2314,889 (42.4)	30602,27 (42.2)
2 वर्ष और अधिक परंतु 3 वर्ष से कम	9,338 (13.3)	292,74 (16.8)	732,770 (19.1)	7514,44 (17.2)	27,318 (14.0)	530,55 (16.0)	880,813 (16.1)	11907,21 (16.4)
3 वर्ष और अधिक परंतु 5 वर्ष से कम	17,955 (25.5)	284,49 (16.3)	1030,733 (26.9)	6209,44 (14.2)	36,102 (18.6)	566,64 (17.1)	913,306 (16.7)	12256,04 (16.9)
5 वर्ष और अधिक	19,539 (27.7)	198,80 (11.4)	979,846 (25.5)	4822,29 (11.0)	36,652 (18.8)	335,21 (10.1)	581,621 (10.6)	5888,15 (8.1)
कुल योग	70,450 (100.0)	1746,70 (100.0)	3837,234 (100.0)	43671,06 (100.0)	194,527 (100.0)	3320,65 (100.0)	5461,972 (100.0)	72491,94 (100.0)

परिपक्वता की अवधि (मूल)	राजस्थान		सिक्किम		तमिलनाडु		त्रिपुरा	
	खातों की संख्या	राशि	खातों की संख्या	राशि	खातों की संख्या	राशि	खातों की संख्या	राशि
	57	58	59	60	61	62	63	64
90 दिन तक	252,520 (4.5)	2501,61 (4.6)	998 (1.8)	171,37 (9.4)	202,890 (1.9)	11364,87 (6.7)	6,372 (1.9)	73,92 (2.3)
91 दिन और अधिक परंतु 6 महीने से कम	153,068 (2.7)	2137,49 (3.9)	978 (1.7)	100,14 (5.5)	257,867 (2.4)	12016,01 (7.1)	1,711 (0.5)	20,57 (0.6)
6 महीने और अधिक परंतु 1 वर्ष से कम	298,639 (5.3)	2885,68 (5.3)	2,411 (4.3)	141,74 (7.8)	1074,676 (10.1)	17589,71 (10.4)	3,556 (1.1)	129,75 (4.0)
1 वर्ष और अधिक परंतु 2 वर्ष से कम	1769,901 (31.4)	18289,04 (33.5)	18,739 (33.1)	722,42 (39.5)	3481,387 (32.7)	65247,02 (38.6)	46,734 (13.9)	933,53 (28.4)
2 वर्ष और अधिक परंतु 3 वर्ष से कम	1274,072 (22.6)	14299,51 (26.2)	10,988 (19.4)	292,95 (16.0)	1852,509 (17.4)	25799,24 (15.3)	55,018 (16.4)	752,54 (22.9)
3 वर्ष और अधिक परंतु 5 वर्ष से कम	1046,475 (18.5)	9030,36 (16.5)	13,898 (24.5)	256,53 (14.0)	2140,629 (20.1)	22612,40 (13.4)	117,389 (35.0)	791,77 (24.1)
5 वर्ष और अधिक	847,016 (15.0)	5506,45 (10.1)	8,676 (15.3)	142,57 (7.8)	1625,621 (15.3)	14387,07 (8.5)	104,940 (31.3)	582,14 (17.7)
कुल योग	5641,691 (100.0)	54650,14 (100.0)	56,688 (100.0)	1827,73 (100.0)	10635,579 (100.0)	169016,33 (100.0)	335,720 (100.0)	3284,24 (100.0)

**सारणी सं. 3.5 - अनुसूचित वाणिज्य बैंकों की मीयादी जमाराशियों का
राज्य के अनुसार परिपक्वता का स्वरूप
मार्च 2010**

(राशि लाख ₹ में)

परिपक्वता की अवधि (मूल)	उत्तर प्रदेश		उत्तराखंड		पश्चिम बंगाल	
	खातों की संख्या	राशि	खातों की संख्या	राशि	खातों की संख्या	राशि
	65	66	67	68	69	70
90 दिन तक	399,728 (2.7)	7158,01 (5.1)	53,665 (3.2)	691,60 (2.9)	258,705 (2.0)	12025,48 (7.2)
91 दिन और अधिक परंतु 6 महीने से कम	490,850 (3.3)	6329,54 (4.5)	56,524 (3.3)	666,17 (2.8)	166,372 (1.3)	12938,59 (7.7)
6 महीने और अधिक परंतु 1 वर्ष से कम	880,646 (5.9)	9377,48 (6.7)	103,575 (6.1)	1006,82 (4.2)	448,233 (3.4)	9678,84 (5.8)
1 वर्ष और अधिक परंतु 2 वर्ष से कम	3884,301 (26.1)	52529,73 (37.7)	440,180 (26.0)	12511,47 (52.6)	2834,207 (21.5)	55948,60 (33.3)
2 वर्ष और अधिक परंतु 3 वर्ष से कम	2806,783 (18.9)	24747,48 (17.7)	292,577 (17.3)	3274,04 (13.8)	2886,361 (21.9)	27174,08 (16.2)
3 वर्ष और अधिक परंतु 5 वर्ष से कम	3366,840 (22.7)	23225,14 (16.7)	444,012 (26.3)	3523,23 (14.8)	3476,162 (26.4)	28824,45 (17.2)
5 वर्ष और अधिक	3031,102 (20.4)	16120,27 (11.6)	300,377 (17.8)	2114,87 (8.9)	3102,046 (23.6)	21178,16 (12.6)
कुल योग	14860,250 (100.0)	139487,66 (100.0)	1690,910 (100.0)	23788,20 (100.0)	13172,086 (100.0)	167768,21 (100.0)

**सारणी सं. 4.1 - अनुसूचित वाणिज्य बैंकों के बकाया ऋण तथा
अग्रिमों का ब्याज दर सीमा और ऋण सीमा के आकार के अनुसार वर्गीकरण
मार्च 2010**

(राशि लाख ₹ में)

ऋण-सीमा आकार	6% से कम			6% और उससे अधिक किन्तु 10% से कम			10% और उससे अधिक किन्तु 12% से कम		
	खातों की संख्या	ऋण सीमा	बकाया राशि	खातों की संख्या	ऋण सीमा	बकाया राशि	खातों की संख्या	ऋण सीमा	बकाया राशि
	1	2	3	4	5	6	7	8	9
₹ 2 लाख से अधिक और ₹ 5 लाख तक	55,164	1817,94	1172,97	30,01,235	99261,73	77460,92	33,72,795	111862,33	88158,65
₹ 5 लाख से अधिक और ₹ 10 लाख तक	17,597	1280,67	909,25	10,75,365	78653,22	60472,59	7,96,341	58029,65	45631,92
₹ 10 लाख से अधिक और ₹ 25 लाख तक	7,102	1119,10	854,64	6,27,585	96371,40	75625,72	4,06,561	63824,68	48399,18
₹ 25 लाख से अधिक और ₹ 50 लाख तक	2,123	771,28	558,55	1,25,630	42714,61	33503,29	1,13,537	41032,68	31219,98
₹ 50 लाख से अधिक और ₹ 1 करोड़ तक	1,368	1024,21	765,96	30,759	22053,70	16911,30	48,925	36419,94	27116,20
₹ 1 करोड़ से अधिक और ₹ 4 करोड़ तक	1,401	2970,46	2249,02	17,957	35942,59	28072,42	39,374	80899,64	61366,01
₹ 4 करोड़ से अधिक और ₹ 6 करोड़ तक	429	2119,18	1632,88	3,508	17344,52	13651,87	7,211	36211,41	26462,58
₹ 6 करोड़ से अधिक और ₹ 10 करोड़ तक	460	3862,26	3090,99	3,391	28479,60	22574,69	6,815	56094,51	40518,69
₹ 10 करोड़ से अधिक और ₹ 25 करोड़ तक	603	10441,03	8539,37	4,103	70661,48	53751,85	7,471	124616,07	88110,77
₹ 25 करोड़ से अधिक	914	156259,52	125946,18	5,805	707870,01	517847,19	7,381	816279,78	468691,14
कुल ऋण तथा अग्रिम	87,161	181665,65	145719,81	48,95,338	1199352,86	899871,83	48,06,411	1425270,70	925675,14

ऋण-सीमा आकार	12% और उससे अधिक किन्तु 13% से कम			13% और उससे अधिक किन्तु 14% से कम			14% और उससे अधिक किन्तु 15% से कम		
	खातों की संख्या	ऋण सीमा	बकाया राशि	खातों की संख्या	ऋण सीमा	बकाया राशि	खातों की संख्या	ऋण सीमा	बकाया राशि
	10	11	12	13	14	15	16	17	18
₹ 2 लाख से अधिक और ₹ 5 लाख तक	16,46,070	54421,42	42893,36	7,00,513	23267,57	17283,13	3,98,216	13095,73	9051,17
₹ 5 लाख से अधिक और ₹ 10 लाख तक	4,38,070	32734,20	25329,99	2,49,021	18561,54	13731,52	1,26,883	9456,75	6649,09
₹ 10 लाख से अधिक और ₹ 25 लाख तक	2,40,468	39421,83	30027,54	1,37,963	22475,87	16513,30	68,957	11293,53	8479,40
₹ 25 लाख से अधिक और ₹ 50 लाख तक	67,599	25152,97	19254,14	44,934	16872,09	12827,34	23,521	8880,71	6795,59
₹ 50 लाख से अधिक और ₹ 1 करोड़ तक	33,656	25672,12	19650,48	24,137	18299,41	14093,34	11,831	8993,95	6906,97
₹ 1 करोड़ से अधिक और ₹ 4 करोड़ तक	28,272	58544,24	45308,61	19,556	39619,63	31351,36	9,676	19650,72	15211,75
₹ 4 करोड़ से अधिक और ₹ 6 करोड़ तक	4,917	24690,94	18770,33	2,930	14650,36	11315,65	1,535	7716,94	5798,24
₹ 6 करोड़ से अधिक और ₹ 10 करोड़ तक	4,486	36872,06	27461,31	2,417	19782,73	15373,12	1,126	9202,57	6831,40
₹ 10 करोड़ से अधिक और ₹ 25 करोड़ तक	4,816	79617,97	59695,89	2,188	35785,71	26610,21	1,038	16934,86	12142,86
₹ 25 करोड़ से अधिक	3,223	248496,65	175657,52	1,296	99599,20	68818,05	674	63281,09	26842,46
कुल ऋण तथा अग्रिम	24,71,577	625624,41	464049,17	11,84,955	308914,11	227917,02	6,43,457	168506,85	104708,92

कृपया सारणियों पर टिप्पणियां देखें।

**सारणी सं. 4.1 - अनुसूचित वाणिज्य बैंकों के बकाया ऋण तथा
अग्रिमों का ब्याज दर सीमा और ऋण सीमा के आकार के अनुसार वर्गीकरण
मार्च 2010**

(राशि लाख ₹ में)

ऋण-सीमा आकार	15% और उससे अधिक किन्तु 16% से कम			16% और उससे अधिक किन्तु 17% से कम			17% और उससे अधिक किन्तु 18% से कम		
	खातों की संख्या	ऋण सीमा	बकाया राशि	खातों की संख्या	ऋण सीमा	बकाया राशि	खातों की संख्या	ऋण सीमा	बकाया राशि
	19	20	21	22	23	24	25	26	27
₹ 2 लाख से अधिक और ₹ 5 लाख तक	1,89,222	6217,46	4240,19	1,48,911	4798,35	3181,18	1,00,568	3258,79	2055,88
₹ 5 लाख से अधिक और ₹ 10 लाख तक	59,332	4376,66	3078,75	41,586	3092,49	2124,34	30,212	2204,84	1521,70
₹ 10 लाख से अधिक और ₹ 25 लाख तक	31,355	5044,79	3750,52	20,908	3397,55	2454,61	14,226	2276,05	1647,39
₹ 25 लाख से अधिक और ₹ 50 लाख तक	9,867	3668,52	2758,88	4,956	1830,75	1333,27	1,985	707,45	456,89
₹ 50 लाख से अधिक और ₹ 1 करोड़ तक	4,401	3326,03	2559,73	1,910	1432,70	1013,77	670	483,27	305,46
₹ 1 करोड़ से अधिक और ₹ 4 करोड़ तक	3,647	7468,68	5847,87	1,367	2765,72	2067,66	430	857,61	579,57
₹ 4 करोड़ से अधिक और ₹ 6 करोड़ तक	555	2786,14	2100,98	235	1159,19	856,45	66	333,25	250,20
₹ 6 करोड़ से अधिक और ₹ 10 करोड़ तक	472	3861,58	2984,66	204	1655,68	1198,35	64	520,79	415,40
₹ 10 करोड़ से अधिक और ₹ 25 करोड़ तक	402	6555,28	4757,60	155	2569,16	1844,58	60	939,28	748,07
₹ 25 करोड़ से अधिक	170	11749,58	7969,94	101	7889,25	5 5885,23	26	6416,55	1903,55
कुल ऋण तथा अग्रिम	2,99,423	55054,74	40049,12	2,20,333	30590,85	21959,43	1,48,307	17997,86	9884,12

ऋण-सीमा आकार	18% और उससे अधिक किन्तु 20% से कम			20% और उससे अधिक			कुल		
	खातों की संख्या	ऋण सीमा	बकाया राशि	खातों की संख्या	ऋण सीमा	बकाया राशि	खातों की संख्या	ऋण सीमा	बकाया राशि
	28	29	30	31	32	33	34	35	36
₹ 2 लाख से अधिक और ₹ 5 लाख तक	2,49,037	7967,65	4965,35	8,06,306	23757,64	5542,97	106,68,037	349726,63	256005,77
₹ 5 लाख से अधिक और ₹ 10 लाख तक	45,194	3234,55	2134,29	49,280	3334,60	1016,55	29,28,881	214959,18	162599,98
₹ 10 लाख से अधिक और ₹ 25 लाख तक	18,392	2853,12	2049,02	7,364	1160,06	534,39	15,80,881	249237,97	190335,70
₹ 25 लाख से अधिक और ₹ 50 लाख तक	2,396	842,17	513,60	1,175	437,67	239,69	3,97,723	142910,90	109461,21
₹ 50 लाख से अधिक और ₹ 1 करोड़ तक	674	493,61	316,13	434	316,31	212,67	1,58,765	118515,24	89852,02
₹ 1 करोड़ से अधिक और ₹ 4 करोड़ तक	431	857,63	619,66	353	692,03	452,06	1,22,464	250268,95	193125,99
₹ 4 करोड़ से अधिक और ₹ 6 करोड़ तक	92	450,55	334,13	70	348,01	232,85	21,548	107810,48	81406,16
₹ 6 करोड़ से अधिक और ₹ 10 करोड़ तक	82	668,80	508,73	66	516,41	313,24	19,583	161516,99	121270,60
₹ 10 करोड़ से अधिक और ₹ 25 करोड़ तक	74	1194,46	831,60	60	1006,21	426,80	20,970	350321,52	257459,60
₹ 25 करोड़ से अधिक	37	3666,38	1787,31	51	4893,81	1144,48	19,678	2126401,84	1402493,06
कुल ऋण तथा अग्रिम	3,16,409	22228,91	14059,82	8,65,159	36462,74	10115,71	159,38,530	4071669,69	2864010,10

**सारणी सं. 4.2 - अनुसूचित वाणिज्य बैंकों के बकाया ऋण तथा
अग्रिमों का ब्याज दर सीमा और खाते के प्रकार के अनुसार वर्गीकरण
मार्च 2010**

(राशि लाख ₹ में)

ब्याज - दर की सीमा	नकदी ऋण			ओवरड्राफ्ट			मांग ऋण		
	खातों की संख्या	ऋण सीमा	बकाया राशि	खातों की संख्या	ऋण सीमा	बकाया राशि	खातों की संख्या	ऋण सीमा	बकाया राशि
	1	2	3	4	5	6	7	8	9
6% से कम	1,152	30562,00	25089,30	3,475	8596,08	5338,76	15,627	57993,73	53392,39
6% और उससे अधिक किन्तु 10% से कम	89,150	116116,02	65283,84	1,04,560	48022,33	26444,33	5,89,806	157215,56	135893,99
10% और उससे अधिक किन्तु 12% से कम	4,43,144	390422,97	172888,21	1,83,968	55015,58	31649,09	3,42,607	89994,38	73833,17
12% और उससे अधिक किन्तु 13% से कम	3,14,603	168607,78	121514,26	1,46,375	36648,20	26836,64	3,30,525	42370,02	35797,06
13% और उससे अधिक किन्तु 14% से कम	1,57,417	82700,05	64381,58	95,838	28296,54	15882,17	91,659	24188,15	18773,79
14% और उससे अधिक किन्तु 15% से कम	63,301	36277,87	28079,96	52,980	38744,23	9349,17	40,922	7044,26	5887,12
15% और उससे अधिक किन्तु 16% से कम	21,820	13091,41	9812,13	28,150	8725,64	5823,24	17,099	4448,34	3628,51
16% और उससे अधिक किन्तु 17% से कम	13,108	6474,40	4910,43	16,136	4647,87	2649,47	10,503	3288,52	2881,18
17% और उससे अधिक किन्तु 18% से कम	1,792	1082,07	807,76	11,125	2716,33	1326,65	5,731	1599,91	981,91
18% और उससे अधिक किन्तु 20% से कम	1,490	1267,94	1035,56	20,713	4406,74	2397,95	19,859	1655,59	1030,21
20% और उससे अधिक	227	2093,36	382,89	4,621	474,04	286,66	7,37,145	27634,38	5906,08
कुल ऋण तथा अग्रिम	11,07,204	848695,87	494185,90	6,67,941	236293,58	127984,12	22,01,483	417432,84	338005,41

ब्याज - दर की सीमा	मध्यावधि मीयादी ऋण			दीर्घावधि मीयादी ऋण			पैकिंग ऋण		
	खातों की संख्या	ऋण सीमा	बकाया राशि	खातों की संख्या	ऋण सीमा	बकाया राशि	खातों की संख्या	ऋण सीमा	बकाया राशि
	10	11	12	13	14	15	16	17	18
6% से कम	16,179	44719,83	41835,91	49,515	16809,16	13974,51	1,213	22984,85	6088,95
6% और उससे अधिक किन्तु 10% से कम	6,54,452	209863,73	172765,48	34,35,782	570580,24	452175,91	21,588	97554,98	47308,28
10% और उससे अधिक किन्तु 12% से कम	6,76,634	193383,28	152088,78	31,45,218	657639,66	479332,32	14,840	38814,83	15883,58
12% और उससे अधिक किन्तु 13% से कम	4,84,373	95031,88	72917,34	11,93,380	272257,73	202282,28	2,321	10708,80	4701,60
13% और उससे अधिक किन्तु 14% से कम	2,56,467	47652,87	34521,10	5,82,714	122555,37	92856,11	860	3521,15	1502,28
14% और उससे अधिक किन्तु 15% से कम	1,68,597	26049,54	18368,41	3,16,957	55538,58	41228,53	700	4852,38	1795,73
15% और उससे अधिक किन्तु 16% से कम	88,586	9095,13	5839,87	1,43,445	19315,28	14699,91	323	378,94	245,46
16% और उससे अधिक किन्तु 17% से कम	83,061	6578,55	4431,53	96,407	9128,41	6870,13	1,118	473,09	216,69
17% और उससे अधिक किन्तु 18% से कम	68,589	4299,89	2679,01	60,914	8208,56	4015,75	156	91,10	73,05
18% और उससे अधिक किन्तु 20% से कम	1,42,946	7782,64	4841,27	1,31,204	6848,64	4573,96	197	267,36	180,88
20% और उससे अधिक	71,881	3178,01	1716,61	51,269	2745,64	1813,99	16	337,32	9,48
कुल ऋण तथा अग्रिम	27,11,765	647635,34	512005,31	92,06,805	1741627,27	1313823,37	43,332	179984,80	78005,99

कृपया सारणियों पर टिप्पणियां देखें।

**सारणी सं. 4.3 - अनुसूचित वाणिज्य बैंकों के बकाया ऋण तथा
अग्रिमों का ब्याज दर सीमा और संगठन के अनुसार वर्गीकरण
मार्च 2010**

(राशि लाख ₹ में)

ब्याज - दर की सीमा	सरकारी क्षेत्र			सहकारी क्षेत्र			निजी कंपनी क्षेत्र		
	खातों की संख्या	ऋण सीमा	बकाया राशि	खातों की संख्या	ऋण सीमा	बकाया राशि	खातों की संख्या	ऋण सीमा	बकाया राशि
	1	2	3	4	5	6	7	8	9
6% से कम	887	87572,28	69425,39	912	15235,84	14386,78	5,385	60743,31	49365,34
6% और उससे अधिक किन्तु 10% से कम	19,459	283577,90	217375,57	1,22,281	77459,31	59895,90	85,703	479853,67	351909,12
10% और उससे अधिक किन्तु 12% से कम	20,681	330856,69	157385,65	94,353	48306,24	37114,09	1,37,766	636119,91	427292,38
12% और उससे अधिक किन्तु 13% से कम	12,183	75767,43	56524,66	46,200	14875,19	11099,36	1,03,875	306816,18	221588,59
13% और उससे अधिक किन्तु 14% से कम	9,838	22367,08	16009,73	40,390	10208,26	7940,34	52,872	150091,69	109502,42
14% और उससे अधिक किन्तु 15% से कम	7,999	13888,15	9492,12	9,066	3486,63	2812,40	28,879	87960,91	45782,52
15% और उससे अधिक किन्तु 16% से कम	2,472	2964,46	2232,89	3,792	1416,13	1103,20	14,702	24123,64	17399,74
16% और उससे अधिक किन्तु 17% से कम	2,206	4781,62	4006,65	1,310	528,98	421,75	9,153	9800,33	6837,19
17% और उससे अधिक किन्तु 18% से कम	437	148,50	101,18	507	90,24	54,89	8,656	9176,12	3993,33
18% और उससे अधिक किन्तु 20% से कम	544	345,30	269,37	979	357,02	272,41	15,397	6749,75	4533,68
20% और उससे अधिक	164	1039,10	366,42	284	96,29	56,09	2,790	3177,85	984,98
कुल ऋण तथा अग्रिम	76,870	823308,51	533189,63	3,20,074	172060,13	135157,20	4,65,178	1774613,37	1239189,29

ब्याज - दर की सीमा	घर/परिवार क्षेत्र-व्यक्ति			घर/परिवार क्षेत्र-अन्य		
	खातों की संख्या	ऋण सीमा	बकाया राशि	खातों की संख्या	ऋण सीमा	बकाया राशि
	10	11	12	13	14	15
6% से कम	76,884	7471,33	5474,32	2,507	10364,05	6876,80
6% और उससे अधिक किन्तु 10% से कम	45,29,742	286050,41	222024,56	88,241	65505,04	43546,78
10% और उससे अधिक किन्तु 12% से कम	40,77,023	238378,48	185342,01	3,90,174	154313,42	106230,45
12% और उससे अधिक किन्तु 13% से कम	19,16,667	113635,14	88360,10	3,18,266	102422,81	77219,93
13% और उससे अधिक किन्तु 14% से कम	8,85,919	60638,16	45270,51	1,74,612	58923,04	44932,34
14% और उससे अधिक किन्तु 15% से कम	4,87,940	31437,23	22676,78	96,449	29036,62	21817,24
15% और उससे अधिक किन्तु 16% से कम	2,31,566	14229,48	10169,13	44,027	11680,16	8641,93
16% और उससे अधिक किन्तु 17% से कम	1,75,212	9367,72	6437,74	31,636	5895,10	4087,07
17% और उससे अधिक किन्तु 18% से कम	1,14,460	5516,65	3424,90	23,976	3026,47	2274,39
18% और उससे अधिक किन्तु 20% से कम	2,60,239	11241,47	6678,43	39,091	3515,08	2289,42
20% और उससे अधिक	8,52,529	30527,81	7793,24	9,326	1600,86	904,83
कुल ऋण तथा अग्रिम	136,08,181	808493,89	603651,74	12,18,305	446282,64	318821,17

कृपया सारणियों पर टिप्पणियां देखें।

**सारणी सं. 4.4 - अनुसूचित वाणिज्य बैंकों के बकाया ऋण का
खाते के प्रकार तथा संगठन के अनुसार वर्गीकरण
मार्च 2010**

(राशि लाख ₹ में)

खाते का प्रकार	सरकारी क्षेत्र			सहकारी क्षेत्र			निजी कंपनी क्षेत्र		
	खातों की संख्या	ऋण सीमा	बकाया राशि	खातों की संख्या	ऋण सीमा	बकाया राशि	खातों की संख्या	ऋण सीमा	बकाया राशि
	1	2	3	4	5	6	7	8	9
नकदी ऋण	14,347	274431,99	123793,80	40,960	11942,51	7424,24	1,17,848	365963,97	210417,20
ओवरड्राफ्ट	6,411	31605,86	18961,92	9,093	3374,24	1504,72	42,843	110679,38	44337,93
मांग ऋण	8,335	91683,90	81339,56	12,544	14372,64	11812,17	39,291	180889,15	155218,22
मध्यावधि मीयादी ऋण	16,265	137887,37	116740,27	35,282	26170,08	22876,87	1,13,840	310562,49	255735,63
दीर्घावधि मीयादी ऋण	30,157	263747,94	183621,68	2,22,013	115992,26	91403,99	1,33,518	683134,85	517486,02
पैकिंग ऋण	1,355	23951,45	8732,41	182	208,39	135,20	17,838	123383,53	55994,28
खरीदे/भुनाये गये अंतर्देशीय और विदेशी बिल	8,472	49965,48	22489,79	535	1187,57	652,57	39,911	199085,47	74989,58
कुल	85,342	873273,98	555679,42	3,20,609	173247,70	135809,77	5,05,089	1973698,84	1314178,87

खाते का प्रकार	घर/परिवार क्षेत्र-व्यक्ति			घर/परिवार क्षेत्र-अन्य		
	खातों की संख्या	ऋण सीमा	बकाया राशि	खातों की संख्या	ऋण सीमा	बकाया राशि
	10	11	12	13	14	15
नकदी ऋण	3,98,585	41432,94	33112,40	5,25,852	151149,72	116859,53
ओवरड्राफ्ट	4,01,628	39511,94	27090,89	2,03,381	49013,36	34591,12
मांग ऋण	20,60,613	86421,38	56056,57	51,669	33992,86	27507,62
मध्यावधि मीयादी ऋण	23,01,091	118280,39	77233,49	1,55,501	44053,03	31135,17
दीर्घावधि मीयादी ऋण	84,43,849	518140,61	408695,90	2,60,409	140371,65	97059,27
पैकिंग ऋण	2,415	4706,63	1462,49	21,493	27702,02	11668,45
खरीदे/भुनाये गये अंतर्देशीय और विदेशी बिल	7,454	7467,30	3304,23	20,871	36958,76	18582,44
कुल	136,15,635	815961,19	606955,97	12,39,176	483241,40	337403,61

कृपया सारणियों पर टिप्पणियां देखें।

**सारणी सं. 4.5 - अनुसूचित वाणिज्य बैंकों के बकाया ऋण का
ऋण सीमा के आकार और संगठन के अनुसार वर्गीकरण
मार्च 2010**

(राशि लाख ₹ में)

ऋण-सीमा आकार	सरकारी क्षेत्र			सहकारी क्षेत्र			निजी कंपनी क्षेत्र		
	खातों की संख्या	ऋण सीमा	बकाया राशि	खातों की संख्या	ऋण सीमा	बकाया राशि	खातों की संख्या	ऋण सीमा	बकाया राशि
	1	2	3	4	5	6	7	8	9
₹ 2 लाख से अधिक और ₹ 5 लाख तक	32,082	1066,33	786,97	73,676	2494,96	1932,46	1,00,897	3594,02	2458,02
₹ 5 लाख से अधिक और ₹ 10 लाख तक	11,682	880,30	673,05	19,661	1510,22	1189,76	89,034	6923,61	4618,74
₹ 10 लाख से अधिक और ₹ 25 लाख तक	11,065	1914,92	1479,46	28,870	4792,66	3848,54	96,945	16301,86	11456,84
₹ 25 लाख से अधिक और ₹ 50 लाख तक	7,917	2894,05	2282,07	1,52,789	51945,89	41354,98	50,344	19083,60	13540,73
₹ 50 लाख से अधिक और ₹ 1 करोड़ तक	5,062	3802,83	2896,27	32,582	23055,52	18096,14	49,879	38150,87	27683,86
₹ 1 करोड़ से अधिक और ₹ 4 करोड़ तक	6,026	12993,89	9536,58	10,543	18541,17	14674,91	60,504	130224,93	99101,41
₹ 4 करोड़ से अधिक और ₹ 6 करोड़ तक	1,832	9229,91	6342,16	856	4253,37	3208,50	14,177	71044,96	52305,09
₹ 6 करोड़ से अधिक और ₹ 10 करोड़ तक	2,122	17948,86	12586,82	673	5627,23	4327,18	13,609	112583,53	82807,80
₹ 10 करोड़ से अधिक और ₹ 25 करोड़ तक	2,860	49945,84	36661,26	468	7764,33	5756,54	15,606	260576,04	186894,88
₹ 25 करोड़ से अधिक	4,694	772597,04	482434,79	491	53262,34	41420,76	14,094	1315215,41	833311,51
कुल	85,342	873273,98	555679,42	3,20,609	173247,70	135809,77	5,05,089	1973698,84	1314178,87

ऋण-सीमा आकार	घर/परिवार क्षेत्र-व्यक्ति			घर/परिवार क्षेत्र-अन्य		
	खातों की संख्या	ऋण सीमा	बकाया राशि	खातों की संख्या	ऋण सीमा	बकाया राशि
	10	11	12	13	14	15
₹ 2 लाख से अधिक और ₹ 5 लाख तक	97,93,418	318910,50	233488,29	4,62,416	17062,30	12636,31
₹ 5 लाख से अधिक और ₹ 10 लाख तक	25,00,522	181328,06	137995,86	3,04,124	24041,92	17961,84
₹ 10 लाख से अधिक और ₹ 25 लाख तक	11,95,304	183308,69	141198,29	2,56,508	44219,86	33462,09
₹ 25 लाख से अधिक और ₹ 50 लाख तक	87,875	31644,83	24107,73	1,06,263	40085,78	30257,99
₹ 50 लाख से अधिक और ₹ 1 करोड़ तक	22,010	16175,50	12719,73	55,535	42063,03	31567,20
₹ 1 करोड़ से अधिक और ₹ 4 करोड़ तक	12,480	24475,60	18395,28	40,961	81335,71	61382,28
₹ 4 करोड़ से अधिक और ₹ 6 करोड़ तक	1,675	8291,51	5939,07	4,916	24673,58	18098,02
₹ 6 करोड़ से अधिक और ₹ 10 करोड़ तक	1,313	10512,27	7477,89	3,666	29848,47	21793,85
₹ 10 करोड़ से अधिक और ₹ 25 करोड़ तक	677	11065,73	7674,28	3,121	49792,03	34432,15
₹ 25 करोड़ से अधिक	361	30248,51	17959,57	1,666	130118,72	75811,87
कुल	136,15,635	815961,19	606955,97	12,39,176	483241,40	337403,61

कृपया सारणियों पर टिप्पणियां देखें।

**सारणी सं. 4.6 - अनुसूचित वाणिज्य बैंकों के बकाया ऋण का
ऋण सीमा के खाते के प्रकार के अनुसार वर्गीकरण
मार्च 2010**

(राशि लाख ₹ में)

ऋण-सीमा आकार	नकदी ऋण			ओवरड्राफ्ट			मांग ऋण		
	खातों की संख्या	ऋण सीमा	बकाया राशि	खातों की संख्या	ऋण सीमा	बकाया राशि	खातों की संख्या	ऋण सीमा	बकाया राशि
	1	2	3	4	5	6	7	8	9
₹ 2 लाख से अधिक और ₹ 5 लाख तक	5,24,376	18763,22	15414,98	3,17,863	11248,94	7830,55	19,33,229	57827,73	36033,01
₹ 5 लाख से अधिक और ₹ 10 लाख तक	2,26,833	18423,56	14780,39	1,61,570	12516,10	8864,17	1,67,332	12020,19	8718,81
₹ 10 लाख से अधिक और ₹ 25 लाख तक	1,69,430	30212,48	24089,84	1,16,414	19831,91	13998,60	57,103	9248,48	7412,43
₹ 25 लाख से अधिक और ₹ 50 लाख तक	78,507	30226,64	23896,80	37,692	14054,65	9930,62	17,557	6502,89	5103,12
₹ 50 लाख से अधिक और ₹ 1 करोड़ तक	44,002	34148,49	26642,31	18,337	13956,53	9867,68	9,517	7292,66	5762,95
₹ 1 करोड़ से अधिक और ₹ 4 करोड़ तक	40,675	86263,68	67774,91	11,257	22143,59	15736,61	8,728	18326,60	14804,08
₹ 4 करोड़ से अधिक और ₹ 6 करोड़ तक	7,400	37414,19	28648,72	1,626	8126,08	5595,03	1,901	9496,47	7931,94
₹ 6 करोड़ से अधिक और ₹ 10 करोड़ तक	6,597	54426,76	41281,95	1,192	9935,67	6402,85	1,873	15831,89	13175,94
₹ 10 करोड़ से अधिक और ₹ 25 करोड़ तक	5,988	98633,23	70833,22	1,078	17369,84	9872,08	2,037	34595,22	28428,75
₹ 25 करोड़ से अधिक	3,396	440183,63	180822,78	912	107110,26	39885,94	2,206	246290,72	210634,38
कुल	11,07,204	848695,87	494185,90	6,67,941	236293,58	127984,12	22,01,483	417432,84	338005,41

ऋण-सीमा आकार	मध्यावधि मीयादी ऋण			दीर्घावधि मीयादी ऋण			पैकिंग ऋण		
	खातों की संख्या	ऋण सीमा	बकाया राशि	खातों की संख्या	ऋण सीमा	बकाया राशि	खातों की संख्या	ऋण सीमा	बकाया राशि
	10	11	12	13	14	15	16	17	18
₹ 2 लाख से अधिक और ₹ 5 लाख तक	20,30,896	66685,35	43960,13	58,54,693	194943,43	152633,64	6,980	257,96	133,47
₹ 5 लाख से अधिक और ₹ 10 लाख तक	4,30,822	31184,70	18937,91	19,35,356	140257,52	111010,19	6,968	557,11	288,51
₹ 10 लाख से अधिक और ₹ 25 लाख तक	1,72,974	26660,85	16370,89	10,56,564	161824,41	127655,45	8,396	1459,84	808,49
₹ 25 लाख से अधिक और ₹ 50 लाख तक	36,325	13180,17	8445,23	2,21,927	76782,93	60777,31	5,715	2163,63	1308,13
₹ 50 लाख से अधिक और ₹ 1 करोड़ तक	15,854	11811,06	8252,06	66,758	48023,23	37221,41	4,297	3283,28	2105,61
₹ 1 करोड़ से अधिक और ₹ 4 करोड़ तक	12,880	26568,51	20758,32	43,296	84757,89	65874,63	5,628	12208,68	8177,44
₹ 4 करोड़ से अधिक और ₹ 6 करोड़ तक	2,579	12877,47	10215,69	6,616	32766,44	24396,52	1,426	7129,83	4618,27
₹ 6 करोड़ से अधिक और ₹ 10 करोड़ तक	2,582	21594,16	17182,67	6,136	49896,04	36324,33	1,203	9832,46	6902,86
₹ 10 करोड़ से अधिक और ₹ 25 करोड़ तक	3,069	53456,86	43019,40	7,251	121136,81	90548,99	1,547	25129,56	14757,17
₹ 25 करोड़ से अधिक	3,784	383616,22	324863,00	8,208	831238,57	607380,90	1,172	117962,44	38906,05
कुल	27,11,765	647635,34	512005,31	92,06,805	1741627,27	1313823,37	43,332	179984,80	78005,99

कृपया सारणियों पर टिप्पणियां देखें।

**सारणी सं. 4.7 - अनुसूचित वाणिज्य बैंकों का ऋण सीमा के आकार
के अनुसार बैंक समूहवार बकाया ऋण
मार्च 2010**

(राशि लाख ₹ में)

ऋण-सीमा आकार	भारतीय स्टेट बैंक और उसके सहयोगी बैंक			राष्ट्रीयकृत बैंक			विदेशी बैंक		
	खातों की संख्या	ऋण सीमा	बकाया राशि	खातों की संख्या	ऋण सीमा	बकाया राशि	खातों की संख्या	ऋण सीमा	बकाया राशि
	1	2	3	4	5	6	7	8	9
₹ 25,000 और उससे कम	51,07,872	8301,08	7342,83	115,03,546	17219,68	15610,25	19,06,168	3083,87	918,40
₹ 25,000 से अधिक और ₹ 2 लाख तक	126,82,172	106941,79	83763,45	194,71,313	155251,89	136046,12	42,16,049	32518,23	8632,51
₹ 2 लाख से अधिक और ₹ 5 लाख तक	33,13,870	109370,37	86217,67	37,53,379	124779,65	103307,91	5,63,461	17110,65	6262,86
₹ 5 लाख से अधिक और ₹ 10 लाख तक	8,12,041	59975,05	47771,94	11,11,182	81854,53	68216,66	1,18,972	8446,58	5447,51
₹ 10 लाख से अधिक और ₹ 25 लाख तक	3,79,575	60325,24	46923,71	5,96,775	96138,95	78540,57	74,355	11941,95	9797,90
₹ 25 लाख से अधिक और ₹ 50 लाख तक	92,871	33117,62	25193,71	1,65,012	60156,94	47665,36	24,596	8786,56	7421,18
₹ 50 लाख से अधिक और ₹ 1 करोड़ तक	34,183	25555,68	18889,02	74,785	56398,04	43494,59	12,849	9399,15	7820,62
₹ 1 करोड़ से अधिक और ₹ 4 करोड़ तक	27,943	58606,19	43415,70	63,243	130535,85	100251,68	10,902	21320,68	18326,60
₹ 4 करोड़ से अधिक और ₹ 6 करोड़ तक	5,646	28358,93	20390,37	11,531	57839,68	42844,88	1,671	8209,45	6456,04
₹ 6 करोड़ से अधिक और ₹ 10 करोड़ तक	5,427	45118,76	32255,08	10,577	86539,78	64803,16	1,482	12145,73	8791,66
₹ 10 करोड़ से अधिक और ₹ 25 करोड़ तक	6,160	102946,74	74175,19	10,861	179872,16	134198,02	1,942	32177,19	19150,71
₹ 25 करोड़ से अधिक	4,608	577034,96	287190,33	11,608	1232670,55	902945,82	2,004	196847,90	65929,40
कुल	224,72,368	1215652,41	773528,99	367,83,812	2279257,70	1737925,02	69,34,451	361987,95	164955,39

ऋण-सीमा आकार	क्षेत्रीय ग्रामीण बैंक			निजी क्षेत्रीय बैंक			सभी अनुसूचित वाणिज्य बैंक		
	खातों की संख्या	ऋण सीमा	बकाया राशि	खातों की संख्या	ऋण सीमा	बकाया राशि	खातों की संख्या	ऋण सीमा	बकाया राशि
	10	11	12	13	14	15	16	17	18
₹ 25,000 और उससे कम	94,16,662	15539,88	12765,41	172,45,561	13430,31	6951,76	451,79,809	57574,82	43588,65
₹ 25,000 से अधिक और ₹ 2 लाख तक	85,98,665	59026,17	47931,04	124,83,844	90337,60	40782,91	574,52,043	444075,68	317156,04
₹ 2 लाख से अधिक और ₹ 5 लाख तक	5,50,311	17540,58	14434,08	24,99,806	81355,64	46137,72	106,80,827	350156,89	256360,23
₹ 5 लाख से अधिक और ₹ 10 लाख तक	48,839	3582,09	3007,67	8,48,645	61909,11	38830,02	29,39,679	215767,35	163273,79
₹ 10 लाख से अधिक और ₹ 25 लाख तक	11,748	1886,03	1522,47	5,33,876	81522,31	55662,29	15,96,329	251814,48	192446,95
₹ 25 लाख से अधिक और ₹ 50 लाख तक	2,915	1053,97	839,72	1,23,139	43794,06	31385,99	4,08,533	146909,16	112505,96
₹ 50 लाख से अधिक और ₹ 1 करोड़ तक	982	730,35	569,83	44,408	32828,40	23440,82	1,67,207	124911,62	94214,87
₹ 1 करोड़ से अधिक और ₹ 4 करोड़ तक	444	820,15	674,76	30,399	61433,90	44523,05	1,32,931	272716,77	207191,79
₹ 4 करोड़ से अधिक और ₹ 6 करोड़ तक	50	248,53	210,81	5,103	25551,12	18145,02	24,001	120207,72	88047,12
₹ 6 करोड़ से अधिक और ₹ 10 करोड़ तक	42	338,15	296,16	4,324	36248,84	25639,16	21,852	180391,27	131785,23
₹ 10 करोड़ से अधिक और ₹ 25 करोड़ तक	20	292,60	273,24	4,148	70503,16	48740,85	23,131	385791,85	276538,01
₹ 25 करोड़ से अधिक	7	891,27	236,58	3,313	310934,62	205758,57	21,540	2318379,30	1462060,69
कुल	186,30,685	101949,78	82761,76	338,26,566	909849,06	585998,16	1186,47,882	4868696,90	3345169,32

सारणी सं. 4.8 - अनुसूचित वाणिज्य बैंकों का ऋण सीमा के व्यापक सीमाओं के अनुसार जनसंख्या और बैंक समूहवार बकाया ऋण मार्च 2010

भारतीय स्टेट बैंक और उसके सहयोगी बैंक

(राशि लाख ₹ में)

जनसंख्या समूह	₹ 25,000 और उससे कम			₹ 25,000 से अधिक और ₹ 2 लाख तक			₹ 2 लाख से अधिक		
	खातों की संख्या	ऋण सीमा	बकाया राशि	खातों की संख्या	ऋण सीमा	बकाया राशि	खातों की संख्या	ऋण सीमा	बकाया राशि
	1	2	3	4	5	6	7	8	9
ग्रामीण	2259,692	3762,73	3361,75	4082,488	30850,28	25327,25	921,947	123577,84	63642,75
अर्ध-शहरी	2206,101	3600,52	3230,50	5613,629	47109,42	37352,81	1736,416	125427,55	96914,24
शहरी	497,052	755,33	621,43	2235,516	21444,84	15741,92	1244,933	238864,32	137817,73
महानगरीय	145,027	182,50	129,14	750,539	7537,25	5341,47	779,028	612539,83	384048,00
अखिल-भारत	5107,872	8301,08	7342,83	12682,172	106941,79	83763,45	4682,324	1100409,54	682422,71

राष्ट्रीयकृत बैंक

जनसंख्या समूह	₹ 25,000 और उससे कम			₹ 25,000 से अधिक और ₹ 2 लाख तक			₹ 2 लाख से अधिक		
	खातों की संख्या	ऋण सीमा	बकाया राशि	खातों की संख्या	ऋण सीमा	बकाया राशि	खातों की संख्या	ऋण सीमा	बकाया राशि
	10	11	12	13	14	15	16	17	18
ग्रामीण	5873,028	9059,30	8223,46	7713,490	54617,33	48518,77	1358,568	172829,28	138308,72
अर्ध-शहरी	3447,008	5189,00	4775,43	5624,612	43252,69	38007,62	1328,480	157546,28	121712,54
शहरी	1534,121	2137,75	1934,97	3681,199	32094,18	27521,04	1619,090	374086,73	276938,21
महानगरीय	649,389	833,63	676,39	2452,012	25287,69	21998,69	1502,815	1402323,85	1049309,18
अखिल-भारत	11503,546	17219,68	15610,25	19471,313	155251,89	136046,12	5808,953	2106786,13	1586268,65

विदेशी बैंक

जनसंख्या समूह	₹ 25,000 और उससे कम			₹ 25,000 से अधिक और ₹ 2 लाख तक			₹ 2 लाख से अधिक		
	खातों की संख्या	ऋण सीमा	बकाया राशि	खातों की संख्या	ऋण सीमा	बकाया राशि	खातों की संख्या	ऋण सीमा	बकाया राशि
	19	20	21	22	23	24	25	26	27
ग्रामीण	-	-	-	-	-	-	6,907	5553,29	4138,16
अर्ध-शहरी	494	78	65	9,247	99,46	77,09	823	1550,48	1214,93
शहरी	9,946	12,08	11,39	22,148	202,40	167,75	38,063	13139,03	8646,30
महानगरीय	1895,728	3071,01	906,36	4184,654	32216,37	8387,67	766,441	306143,04	141405,09
अखिल-भारत	1906,168	3083,87	918,40	4216,049	32518,23	8632,51	812,234	326385,85	155404,48

सारणी सं. 4.8 - अनुसूचित वाणिज्य बैंकों का ऋण सीमा के व्यापक सीमाओं के अनुसार जनसंख्या और बैंक समूहवार बकाया ऋण मार्च 2010

क्षेत्रीय ग्रामीण बैंक

(राशि लाख ₹ में)

जनसंख्या समूह	₹ 25,000 और उससे कम			₹ 25,000 से अधिक और ₹ 2 लाख तक			₹ 2 लाख से अधिक		
	खातों की संख्या	ऋण सीमा	बकाया राशि	खातों की संख्या	ऋण सीमा	बकाया राशि	खातों की संख्या	ऋण सीमा	बकाया राशि
	28	29	30	31	32	33	34	35	36
ग्रामीण	7006,153	11727,19	9588,00	5891,649	39179,86	31690,48	431,010	17646,45	14138,22
अर्ध-शहरी	2111,143	3287,48	2736,02	2146,350	14934,81	12216,87	121,649	5951,08	4842,30
शहरी	291,876	513,00	432,71	522,520	4536,56	3754,02	57,544	3511,62	2862,13
महानगरीय	7,490	12,21	8,69	38,146	374,94	269,68	5,155	274,58	222,65
अखिल-भारत	9416,662	15539,88	12765,41	8598,665	59026,17	47931,04	615,358	27383,72	22065,31

निजी क्षेत्रीय बैंक

जनसंख्या समूह	₹ 25,000 और उससे कम			₹ 25,000 से अधिक और ₹ 2 लाख तक			₹ 2 लाख से अधिक		
	खातों की संख्या	ऋण सीमा	बकाया राशि	खातों की संख्या	ऋण सीमा	बकाया राशि	खातों की संख्या	ऋण सीमा	बकाया राशि
	37	38	39	40	41	42	43	44	45
ग्रामीण	473,895	635,04	623,81	428,189	3181,33	2690,64	626,586	54902,87	34897,55
अर्ध-शहरी	1221,630	1402,94	1385,29	1016,399	7498,83	6736,96	463,406	55557,39	36656,21
शहरी	2039,050	1609,47	1491,39	1509,640	11205,08	8714,62	939,099	147024,31	106959,48
महानगरीय	13510,986	9782,86	3451,28	9529,616	68452,35	22640,69	2068,070	548596,58	359750,26
अखिल-भारत	17245,561	13430,31	6951,76	12483,844	90337,60	40782,91	4097,161	806081,15	538263,49

सभी अनुसूचित वाणिज्य बैंक

जनसंख्या समूह	₹ 25,000 और उससे कम			₹ 25,000 से अधिक और ₹ 2 लाख तक			₹ 2 लाख से अधिक		
	खातों की संख्या	ऋण सीमा	बकाया राशि	खातों की संख्या	ऋण सीमा	बकाया राशि	खातों की संख्या	ऋण सीमा	बकाया राशि
	46	47	48	49	50	51	52	53	54
ग्रामीण	15612,768	25184,26	21797,02	18115,816	127828,80	108227,14	3345,018	374509,74	255125,40
अर्ध-शहरी	8986,376	13480,72	12127,89	14410,237	112895,22	94391,35	3650,774	346032,78	261340,21
शहरी	4372,045	5027,63	4491,88	7971,023	69483,04	55899,35	3898,729	776626,01	533223,85
महानगरीय	16208,620	13882,21	5171,86	16954,967	133868,61	58638,20	5121,509	2869877,88	1934735,18
अखिल-भारत	45179,809	57574,82	43588,65	57452,043	444075,68	317156,04	16016,030	4367046,40	2984424,64

सारणी सं. 4.9 - अनुसूचित वाणिज्य बैंकों का राज्य तथा जनसंख्या समूहवार बकाया ऋण
मार्च 2010

(राशि लाख ₹ में)

क्षेत्र/राज्य/ संघशासित प्रदेश	ग्रामीण			अर्ध-शहरी		
	खातों की संख्या	ऋण सीमा	बकाया राशि	खातों की संख्या	ऋण सीमा	बकाया राशि
	1	2	3	4	5	6
उत्तरी क्षेत्र	39,13,677	114459,96	89832,38	25,45,990	85910,83	65585,33
हरियाणा	6,89,223	21074,69	17352,53	4,90,472	17838,12	14489,14
हिमाचल प्रदेश	4,36,119	10581,47	8186,28	88,063	3481,21	2786,31
जम्मू और कश्मीर	2,77,736	5826,90	4379,81	1,29,244	2064,71	1501,53
पंजाब	7,67,833	23046,90	18246,24	6,87,546	30672,92	23873,07
राजस्थान	16,75,215	28664,34	23092,04	11,28,977	25449,31	19283,76
चंडीगढ़	18,348	2167,31	1450,69	3,983	1791,02	994,77
दिल्ली	49,203	23098,35	17124,79	17,705	4613,55	2656,75
उत्तर-पूर्वी क्षेत्र	10,46,256	11724,18	9293,52	7,64,836	12411,85	9655,40
अरुणाचल प्रदेश	29,408	813,01	624,72	33,164	994,42	793,67
असम	6,92,382	6977,07	5620,44	4,98,823	7773,74	5919,38
मणिपुर	24,602	362,52	299,88	22,614	350,73	289,75
मेघालय	64,311	1088,66	905,84	22,884	538,98	436,78
मिज़ोरम	26,547	511,60	409,42	24,027	764,33	625,53
नागालैंड	29,659	781,57	648,10	71,448	1282,64	1034,88
त्रिपुरा	1,79,347	1189,75	785,13	91,876	707,01	555,43
पूर्वी क्षेत्र	73,71,966	59500,52	45581,97	27,82,495	44857,90	33878,02
बिहार	25,20,024	13923,36	11585,01	10,32,833	10537,31	8397,08
झारखंड	7,96,229	5729,73	4271,80	3,38,764	7963,10	6074,96
उड़ीसा	19,76,347	16500,25	12798,81	7,36,116	14265,50	10086,23
सिक्किम	22,674	1286,54	879,63	21,649	917,36	673,14
पश्चिम बंगाल	20,46,476	21789,46	15828,39	6,35,833	10564,37	8202,05
अंडमान और निकोबार द्वीपसमूह	10,216	271,18	218,32	17,300	610,26	444,57
मध्य क्षेत्र	80,75,596	76256,59	57573,39	38,72,815	67072,23	50368,83
छत्तीसगढ़	4,87,175	6348,75	3871,61	2,64,917	5266,26	4132,44
मध्य प्रदेश	16,03,639	17650,82	14032,25	12,38,012	20826,51	16347,93
उत्तर प्रदेश	55,90,758	46570,27	35321,40	21,35,674	28604,15	22743,75
उत्तराखंड	3,94,024	5686,74	4348,13	2,34,212	12375,31	7144,71
पश्चिमी क्षेत्र	30,61,581	84253,40	67864,24	26,23,735	68188,52	53079,35
गोवा	58,453	1971,57	1528,03	1,75,289	9320,06	6614,92
गुजरात	12,46,054	29366,39	23020,12	9,32,028	24458,53	18229,63
महाराष्ट्र	17,54,885	52450,97	42976,21	15,03,539	32920,75	27033,80
दादरा और नगर हवेली	2,189	464,48	339,88	7,080	594,51	555,43
दमण और दीव				5,799	894,67	645,57
दक्षिणी क्षेत्र	136,04,526	181328,15	115004,06	144,57,516	193967,40	155292,52
आंध्र प्रदेश	60,25,972	55818,22	40413,65	41,88,086	46853,46	37740,08
कर्नाटक	26,43,884	45245,06	36223,80	16,02,732	30068,65	24179,04
केरल	6,34,558	10993,30	8307,97	40,77,846	60519,71	48075,44
तमिलनाडु	42,29,513	68490,38	29448,56	45,38,981	55680,10	44581,46
लक्षद्वीप	1,960	19,92	17,20	2,097	18,76	15,79
पुदुचेरी	68,639	761,27	592,88	47,774	826,73	700,72
अखिल-भारत	370,73,602	527522,80	385149,55	270,47,387	472408,72	367859,45

सारणी सं. 4.9 - अनुसूचित वाणिज्य बैंकों का राज्य तथा जनसंख्या समूहवार बकाया ऋण
मार्च 2010

(राशि लाख ₹ में)

क्षेत्र/राज्य/ संघशासित प्रदेश	शहरी			महानगरीय		
	खातों की संख्या	ऋण सीमा	बकाया राशि	खातों की संख्या	ऋण सीमा	बकाया राशि
	7	8	9	10	11	12
उत्तरी क्षेत्र	24,12,178	247178,62	151234,05	26,86,958	663281,77	447672,54
हरियाणा	7,14,988	61276,10	44534,93	88,205	8741,11	6749,40
हिमाचल प्रदेश	32,397	3486,31	2752,37	-	-	-
जम्मू और कश्मीर	1,99,101	12539,33	10356,42	-	-	-
पंजाब	5,12,543	41961,34	33489,63	3,16,706	30051,54	21633,83
राजस्थान	6,85,961	27206,98	20456,96	3,57,401	49922,71	40252,01
चंडीगढ़	2,67,188	100708,56	39643,75	-	-	-
दिल्ली	-	-	-	19,24,646	574566,40	379037,29
उत्तर-पूर्वी क्षेत्र	4,69,146	14991,20	11173,74	-	-	-
अरुणाचल प्रदेश						
असम	3,18,060	11114,13	8123,99	-	-	-
मणिपुर	39,488	763,25	620,51	-	-	-
मेघालय	42,482	1524,08	1154,69	-	-	-
मिज़ोरम	22,202	318,42	258,04	-	-	-
नागालैंड						
त्रिपुरा	46,914	1271,31	1016,50	-	-	-
पूर्वी क्षेत्र	19,87,468	77439,43	59509,43	11,16,576	208311,44	143249,34
बिहार	4,02,233	7669,74	6191,47	1,66,425	4696,64	3679,40
झारखंड	3,17,981	16771,42	13033,43	-	-	-
उड़ीसा	6,64,221	32964,69	25033,53	-	-	-
सिक्किम	-	-	-	-	-	-
पश्चिम बंगाल	6,03,033	20033,57	15251,00	9,50,151	203614,80	139569,94
अंडमान और निकोबार द्वीपसमूह	-	-	-	-	-	-
मध्य क्षेत्र	22,32,322	109017,47	82652,82	13,64,219	98030,63	74923,54
छत्तीसगढ़	2,60,200	27783,01	18331,65	-	-	-
मध्य प्रदेश	6,39,758	19372,60	15007,28	4,64,791	40086,69	29915,87
उत्तर प्रदेश	11,74,661	55805,32	44783,86	8,99,428	57943,94	45007,67
उत्तराखंड	1,57,703	6056,54	4530,03	-	-	-
पश्चिमी क्षेत्र	14,32,714	76026,59	55786,34	208,86,188	1395973,80	905969,97
गोवा	-	-	-	-	-	-
गुजरात	4,54,438	33013,64	23372,79	9,88,887	141319,78	97221,27
महाराष्ट्र	9,78,276	43012,94	32413,56	198,97,301	1254654,01	808748,70
दादरा और नगर हवेली	-	-	-	-	-	-
दमण और दीव	-	-	-	-	-	-
दक्षिणी क्षेत्र	77,07,969	326483,38	233258,69	122,31,155	652031,05	426729,85
आंध्र प्रदेश	24,45,448	96172,99	69274,68	11,04,226	175154,61	126009,55
कर्नाटक	13,65,315	75116,02	49140,92	31,52,566	194893,45	123502,47
केरल	13,48,184	56590,64	41754,44	-	-	-
तमिलनाडु	24,20,398	95441,91	70761,06	79,74,363	281983,00	177217,83
लक्षद्वीप	-	-	-	-	-	-
पुदुचेरी	1,28,624	3161,81	2327,59	-	-	-
अखिल-भारत	162,41,797	851136,69	593615,08	382,85,096	3017628,69	1998545,24

सारणी सं. 4.10 - अनुसूचित वाणिज्य बैंकों का राज्य तथा बैंक समूहवार बकाया ऋण
मार्च 2010

(राशि लाख ₹ में)

क्षेत्र/राज्य/ संघशासित प्रदेश	भारतीय स्टेट बैंक और उसके सहयोगी बैंक			राष्ट्रीयकृत बैंक		
	खातों की संख्या	ऋण सीमा	बकाया राशि	खातों की संख्या	ऋण सीमा	बकाया राशि
	1	2	3	4	5	6
उत्तरी क्षेत्र	31,22,223	311058,32	162050,60	40,27,791	522723,36	407865,69
हरियाणा	4,88,201	22837,13	17910,65	8,25,341	59534,95	46123,31
हिमाचल प्रदेश	1,95,695	6091,18	4718,65	2,67,793	8823,89	7208,81
जम्मू और कश्मीर	75,518	1991,67	1462,78	63,299	2834,15	2388,19
पंजाब	7,38,091	38167,71	28747,58	10,07,523	73177,62	58417,06
राजस्थान	14,04,989	33270,76	25590,86	11,59,943	68474,54	56210,97
चंडीगढ़	55,449	64162,61	12733,97	97,903	32537,52	23541,83
दिल्ली	1,64,280	144537,26	70886,10	6,05,989	277340,68	213975,52
उत्तर-पूर्वी क्षेत्र	9,40,553	17729,47	13339,04	6,02,678	15036,89	12203,08
अरुणाचल प्रदेश	50,628	1128,69	880,19	7,671	583,45	463,81
असम	5,70,087	11161,46	8165,16	4,72,401	10609,68	8529,96
मणिपुर	52,382	856,39	683,32	29,068	571,35	487,71
मेघालय	83,764	1525,18	1149,52	18,763	1286,71	1076,20
मिज़ोरम	40,388	998,73	826,86	6,951	250,04	200,70
नागालैंड	83,418	1194,21	951,92	13,375	794,12	676,76
त्रिपुरा	59,886	864,82	682,07	54,449	941,54	767,95
पूर्वी क्षेत्र	32,06,300	109862,84	79300,86	47,60,555	195864,72	147326,05
बिहार	8,17,700	11985,10	9019,27	14,09,703	16904,24	14707,43
झारखंड	4,24,813	11615,61	8696,81	5,96,007	14815,63	11840,23
उड़ीसा	10,88,707	24352,57	17772,99	9,40,751	26951,93	21577,64
सिक्किम	19,405	662,03	518,28	22,563	1037,28	857,17
पश्चिम बंगाल	8,40,777	60829,41	42955,92	17,80,127	135737,85	98044,87
अंडमान और निकोबार द्वीपसमूह	14,898	418,12	337,59	11,404	417,80	298,71
मध्य क्षेत्र	35,02,673	93215,30	67305,65	62,60,052	182930,54	147430,41
छत्तीसगढ़	3,76,713	15750,73	9533,60	2,56,346	16933,75	12789,93
मध्य प्रदेश	13,18,396	39170,94	28765,93	13,89,485	40541,87	33130,34
उत्तर प्रदेश	15,05,514	32131,82	24795,28	43,23,768	114752,10	92826,84
उत्तराखंड	3,02,050	6161,82	4210,85	2,90,453	10702,83	8683,30
पश्चिमी क्षेत्र	25,57,732	318248,94	212844,69	45,12,963	797108,56	599525,89
गोवा	33,675	2806,27	2188,09	1,18,277	6785,43	4797,64
गुजरात	10,16,369	57305,96	38634,43	14,16,309	118821,57	88709,01
महाराष्ट्र	15,04,010	257926,26	171849,04	29,72,445	670344,50	505125,18
दादरा और नगर हवेली	1,144	56,79	45,36	4,130	594,78	461,28
दमण और दीव	2,534	153,65	127,77	1,802	562,27	432,78
दक्षिणी क्षेत्र	91,42,887	365537,55	238688,14	166,19,773	565593,63	423573,89
आंध्र प्रदेश	41,48,755	115923,46	81235,78	52,94,632	167272,30	125559,23
कर्नाटक	13,79,327	76296,28	56206,99	29,25,271	157201,23	111730,17
केरल	15,67,168	43382,04	33145,52	17,36,916	39313,50	30558,69
तमिलनाडु	20,09,515	128859,65	67250,08	65,46,247	199315,49	153805,56
लक्षद्वीप	561	8,12	4,92	3,496	30,56	28,07
पुदुचेरी	37,561	1068,00	844,87	1,13,211	2460,55	1892,18
अखिल-भारत	224,72,368	1215652,41	773528,99	367,83,812	2279257,70	1737925,02

सारणी सं. 4.10 - अनुसूचित वाणिज्य बैंकों का राज्य तथा बैंक समूहवार बकाया ऋण
मार्च 2010

(राशि लाख ₹ में)

क्षेत्र/राज्य/ संघशासित प्रदेश	विदेशी बैंक			क्षेत्रीय ग्रामीण बैंक		
	खातों की संख्या	ऋण सीमा	बकाया राशि	खातों की संख्या	ऋण सीमा	बकाया राशि
	7	8	9	10	11	12
उत्तरी क्षेत्र	3,09,419	81913,17	45307,87	14,17,742	15697,93	13398,66
हरियाणा	4,860	6394,38	4148,68	3,90,410	5371,77	4814,17
हिमाचल प्रदेश	40	167,40	114,42	78,978	714,39	532,87
जम्मू और कश्मीर	62	49,67	25,38	73,187	826,29	582,53
पंजाब	6,334	859,10	643,92	1,39,238	1990,96	1718,65
राजस्थान	13,318	2254,40	1441,73	7,35,927	6794,44	5750,38
चंडीगढ़	4,576	360,27	262,60	-	-	-
दिल्ली	2,80,229	71827,95	38671,14	2	8	6
उत्तर-पूर्वी क्षेत्र	154	130,29	100,92	6,41,921	4039,38	3031,62
अरुणाचल प्रदेश	1	27,55	16,87	4,110	32,37	28,84
असम	71	72,38	57,83	3,82,607	2181,07	1744,77
मणिपुर	1	40	35	5,136	37,56	29,54
मेघालय	77	25,64	21,92	23,363	202,22	156,97
मिज़ोरम	1	40	40	24,087	324,58	248,15
नागालैंड	-	-	-	3,163	12,14	9,02
त्रिपुरा	3	3,91	3,55	1,99,455	1249,44	814,32
पूर्वी क्षेत्र	83,549	12503,25	6524,20	43,16,231	17953,28	13782,96
बिहार	119	51,24	40,42	18,41,992	6736,43	5283,69
झारखंड	168	53,73	37,13	3,39,116	1276,75	920,32
उड़ीसा	249	190,47	92,63	11,15,454	5130,80	4041,78
सिक्किम	-	-	-	15	52	55
पश्चिम बंगाल	83,013	12207,81	6354,03	10,19,654	4808,79	3536,62
अंडमान और निकोबार द्वीपसमूह	-	-	-	-	-	-
मध्य क्षेत्र	15,088	3472,07	2304,15	48,55,559	27793,67	21025,15
छत्तीसगढ़	1,023	60,42	36,37	3,09,757	1644,11	1196,50
मध्य प्रदेश	5,595	889,77	578,34	9,64,850	5952,29	4871,45
उत्तर प्रदेश	8,388	2456,09	1646,19	34,70,413	19116,92	14151,89
उत्तराखंड	82	65,78	43,24	1,10,539	1080,34	805,30
पश्चिमी क्षेत्र	25,35,752	157553,12	65251,46	8,18,602	4750,76	3880,05
गोवा	124	160,66	133,27	1	41	42
गुजरात	32,799	6253,26	3670,88	3,67,476	2348,27	1888,31
महाराष्ट्र	25,02,666	151067,71	61422,65	4,51,125	2402,08	1991,32
दादरा और नगर हवेली	3	7,07	6,54	-	-	-
दमण और दीव	160	64,41	18,12	-	-	-
दक्षिणी क्षेत्र	39,90,489	106416,06	45466,79	65,80,630	31714,75	27643,33
आंध्र प्रदेश	58,858	9181,67	5434,22	28,56,475	12669,15	10810,99
कर्नाटक	19,00,866	47078,51	16400,96	14,89,610	10160,08	9379,10
केरल	9,023	670,46	555,59	13,01,836	5520,40	4698,74
तमिलनाडु	20,21,719	49424,82	23055,64	9,19,538	3319,67	2709,94
लक्षद्वीप	-	-	-	-	-	-
पुदुचेरी	23	60,61	20,38	13,171	45,46	44,55
अखिल-भारत	69,34,451	361987,95	164955,39	186,30,685	101949,78	82761,76

सारणी सं. 4.10 - अनुसूचित वाणिज्य बैंकों का राज्य तथा बैंक समूहवार बकाया ऋण
मार्च 2010

(राशि लाख ₹ में)

क्षेत्र/राज्य/ संघशासित प्रदेश	निजी क्षेत्रीय बैंक			सभी अनुसूचित वाणिज्य बैंक		
	खातों की संख्या	ऋण सीमा	बकाया राशि	खातों की संख्या	ऋण सीमा	बकाया राशि
	13	14	15	16	17	18
उत्तरी क्षेत्र	26,81,628	179438,41	125701,48	115,58,803	1110831,18	754324,30
हरियाणा	2,74,076	14791,80	10129,19	19,82,888	108930,03	83126,00
हिमाचल प्रदेश	14,073	1752,12	1150,19	5,56,579	17548,99	13724,95
जम्मू और कश्मीर	3,94,015	14729,16	11778,89	6,06,081	20430,94	16237,76
पंजाब	3,93,442	11537,32	7715,56	22,84,628	125732,70	97242,77
राजस्थान	5,33,377	20449,20	14090,83	38,47,554	131243,34	103084,77
चंडीगढ़	1,31,591	7606,49	5550,81	2,89,519	104666,89	42089,21
दिल्ली	9,41,054	108572,33	75286,02	19,91,554	602278,30	398818,83
उत्तर-पूर्वी क्षेत्र	94,932	2191,19	1448,00	22,80,238	39127,23	30122,67
अरुणाचल प्रदेश	162	35,37	28,68	62,572	1807,43	1418,38
असम	84,099	1840,34	1166,09	15,09,265	25864,94	19663,81
मणिपुर	117	10,79	9,22	86,704	1476,50	1210,14
मेघालय	3,710	111,97	92,71	1,29,677	3151,72	2497,31
मिज़ोरम	1,349	20,61	16,87	72,776	1594,36	1292,98
नागालैंड	1,151	63,75	45,27	1,01,107	2064,21	1682,98
त्रिपुरा	4,344	108,36	89,16	3,18,137	3168,07	2357,06
पूर्वी क्षेत्र	8,91,870	53925,20	35284,69	132,58,505	390109,29	282218,76
बिहार	52,001	1150,05	802,15	41,21,515	36827,05	29852,96
झारखंड	92,870	2702,54	1885,71	14,52,974	30464,25	23380,19
उड़ीसा	2,31,523	7104,68	4433,53	33,76,684	63730,44	47918,57
सिक्किम	2,340	504,06	176,76	44,323	2203,90	1552,77
पश्चिम बंगाल	5,11,922	42418,35	27959,94	42,35,493	256002,20	178851,38
अंडमान और निकोबार द्वीपसमूह	1,214	45,52	26,59	27,516	881,44	662,89
मध्य क्षेत्र	9,11,580	42965,34	27453,23	155,44,952	350376,92	265518,58
छत्तीसगढ़	68,453	5009,01	2779,30	10,12,292	39398,02	26335,70
मध्य प्रदेश	2,67,874	11381,75	7957,27	39,46,200	97936,62	75303,34
उत्तर प्रदेश	4,92,438	20466,74	14436,48	98,00,521	188923,68	147856,68
उत्तराखंड	82,815	6107,83	2280,19	7,85,939	24118,60	16022,87
पश्चिमी क्षेत्र	175,79,169	346780,93	201197,80	280,04,218	1624442,31	1082699,90
गोवा	81,665	1538,85	1023,53	2,33,742	11291,63	8142,95
गुजरात	7,88,454	43429,28	28941,18	36,21,407	228158,34	161843,81
महाराष्ट्र	167,03,755	301298,12	170784,07	241,34,001	1383038,68	911172,26
दादरा और नगर हवेली	3,992	400,34	382,12	9,269	1058,99	895,30
दमण और दीव	1,303	114,34	66,91	5,799	894,67	645,57
दक्षिणी क्षेत्र	116,67,387	284547,99	194912,96	480,01,166	1353809,97	930285,12
आंध्र प्रदेश	14,05,012	68952,69	50397,73	137,63,732	373999,27	273437,95
कर्नाटक	10,69,423	54587,09	39329,01	87,64,497	345323,19	233046,23
केरल	14,45,645	39217,26	29179,30	60,60,588	128103,65	98137,84
तमिलनाडु	76,66,236	120675,76	75187,69	191,63,255	501595,39	322008,91
लक्षद्वीप	-	-	-	4,057	38,68	32,98
पुदुचेरी	81,071	1115,18	819,22	2,45,037	4749,80	3621,19
अखिल-भारत	338,26,566	909849,06	585998,16	1186,47,882	4868696,90	3345169,32

सारणी सं. 5.1 - अनुसूचित वाणिज्य बैंकों के बकाया ऋण का व्यवसाय के अनुसार खाते के प्रकार वार वर्गीकरण
मार्च 2010

(राशि लाख ₹ में)

व्यवसाय	नकदी-ऋण			ओवरड्राफ्ट		
	खातों की संख्या	ऋण सीमा	बकाया राशि	खातों की संख्या	ऋण सीमा	बकाया राशि
	1	2	3	4	5	6
I. कृषि	1,31,337	26714,54	16730,31	32,592	4799,04	3022,60
1. प्रत्यक्ष वित्त	1,08,577	14371,65	10007,62	25,689	2540,52	1571,37
2. परोक्ष वित्त	22,760	12342,89	6722,69	6,903	2258,52	1451,23
II. उद्योग	3,13,844	472299,67	283810,78	81,445	71991,44	39748,17
1. खनन तथा उत्खनन	9,758	10620,63	6527,48	2,469	3159,61	1687,59
2. खाद्य निर्माण और अभिसंस्करण	49,824	49411,96	34703,28	10,108	4267,46	2778,29
(क) चावल, आटा व दाल मिलें	18,617	15646,07	11919,24	1,323	667,38	473,00
(ख) चीनी	836	9902,79	6952,19	86	225,53	89,42
(ग) खाद्य तेल और वनस्पती	3,943	6592,34	4847,87	547	644,35	275,21
(घ) चाय अभिसंस्करण	813	1854,49	955,47	120	227,35	190,28
(ङ) फलों और वनस्पतियों का अभिसंस्करण	1,510	919,95	720,64	262	111,45	85,99
(च) अन्य	24,105	14496,31	9307,88	7,770	2391,38	1664,38
3. पेय पदार्थ और तम्बाकू	3,103	5128,74	3876,51	616	920,97	710,65
4. वस्त्र	45,371	49547,60	33814,29	8,111	4558,58	2751,74
(क) सूती वस्त्र	13,950	24034,33	15437,26	2,402	1665,43	1218,22
(ख) पटसन और अन्य प्राकृतिक फायबर के वस्त्र	1,031	733,48	570,05	284	270,53	84,03
(ग) हथकरघा वस्त्र और खांदी	4,545	1477,80	1242,89	656	132,15	108,81
(घ) अन्य वस्त्र और वस्त्र उत्पाद	25,845	23302,00	16564,09	4,769	2490,48	1340,69
5. कागज, कागज उत्पाद और मुद्रण	13,590	10757,81	7812,79	2,352	1307,50	731,43
6. लकड़ी और लकड़ी उत्पाद	6,898	2677,69	1999,24	1,012	323,14	246,15
7. चमड़ा और चमड़ा उत्पाद	3,490	2254,29	1764,19	760	519,10	338,02
8. रत्न और आभूषण	2,898	9894,92	7302,87	810	2341,71	1403,86
9. रबड़ और प्लास्टिक उत्पाद	13,693	12384,18	8087,15	2,097	1381,17	887,19
10. रसायन और रासायनिक उत्पाद	19,321	43548,04	21892,74	2,910	6609,36	2445,02
(क) भारी औद्योगिक रसायन	3,581	5942,92	3664,29	529	688,69	184,49
(ख) उर्वरक	590	5430,26	2390,10	129	363,65	143,66
(ग) औषध और औषधीय उत्पाद	3,722	16917,14	7611,22	559	1502,19	642,02
(घ) खाद्यतेर तेल	817	750,95	533,26	88	78,09	35,86
(ङ) अन्य रसायन और रासायनिक उत्पाद	10,611	14506,77	7693,87	1,605	3976,73	1438,99
11. पेट्रोलियम, कोयला उत्पाद और परमाणु इंधन	1,772	23300,10	15897,61	495	5244,48	2151,76
12. सीमेंट और सीमेंट उत्पादों का निर्माण	6,254	5263,63	3264,48	1,604	1787,19	803,04
13. मूल धातुएं और धातु उत्पाद	30,104	67164,47	45512,52	4,700	5188,25	3238,65
(क) लौहा व इस्पात	12,387	43652,32	29387,46	1,653	2844,16	1896,51
(ख) अलोह धातु	4,309	7480,32	4469,73	525	667,02	335,77
(ग) धातु उत्पाद	13,408	16031,83	11655,33	2,522	1677,07	1006,37
14. अभियांत्रिकी	53,316	92496,31	34314,08	11,289	8476,04	3386,89
(क) भारी अभियांत्रिकी	6,331	7466,62	4983,54	1,623	686,95	405,41
(ख) हल्की अभियांत्रिकी	34,791	64179,18	14816,99	7,234	2201,86	1016,63
(ग) विद्युत मशीनरी और सामान	9,210	15028,64	10081,19	1,911	2923,74	1622,21
(घ) इलेक्ट्रॉनिक मशीनरी और सामान	2,984	5821,87	4432,36	521	2663,49	342,64
15. वाहन, वाहन पुर्जे और परिवहन उपस्कर	6,951	16903,19	9662,74	1,442	2731,46	1448,15
16. अन्य उद्योग	32,675	18872,16	12612,49	18,183	8478,21	4053,79
17. विद्युत, गैस और जल	1,716	14112,56	8038,26	579	3191,73	2477,48
(क) विद्युत उत्पादन और प्रेषण	622	12396,47	6885,31	228	2935,57	2365,01
(ख) गैर-परंपरागत ऊर्जा	247	1019,40	757,20	56	161,77	57,67
(ग) गैस, बाष्प और जल आपूर्ति	847	696,68	395,75	295	94,39	54,81
18. निर्माण	13,110	37961,40	26728,06	11,908	11505,47	8208,45
(क) आधारभूत निर्माण के अलावा	7,063	10763,99	7774,17	8,782	4890,82	3670,71
(ख) आधारभूत निर्माण	6,047	27197,40	18953,90	3,126	6614,65	4537,74
III. परिवहन परिचालक	7,497	8083,17	5649,69	6,006	2931,22	2247,47
IV. व्यावसायिक और अन्य सेवाएं	94,953	40169,49	27383,11	78,876	43764,89	20682,52
1. व्यावसायिक सेवाएं	689	750,69	344,30	572	205,82	156,51
2. पर्यटन, होटल और रेस्टॉरेंट	6,935	2630,38	1752,18	4,681	1537,70	1036,44
3. मनोरंजन सेवाएं	1,730	1785,44	1213,29	1,176	1010,50	583,01
4. सूचना प्रौद्योगिकी और दूरसंचार	3,682	3597,70	2136,54	1,315	1491,26	786,73
5. अन्य	81,917	31405,27	21936,81	71,132	39519,61	18119,82
V. वैयक्तिक ऋण	-	-	-	2,34,947	17070,82	10911,98
1. आवास	-	-	-	1	4,00	4,05
2. टिकाऊ उपभोक्ता वस्तुएं	-	-	-	-	-	-
3. वाहन	-	-	-	-	-	-
4. शिक्षा	-	-	-	-	-	-
5. व्यक्तिगत क्रेडिट कार्ड	-	-	-	-	-	-
6. अन्य	-	-	-	2,34,946	17066,82	10907,93
VI. व्यापार	5,09,765	260272,78	136162,14	1,84,179	58674,01	37515,24
1. थोक व्यापार	68,736	181588,49	75293,46	28,233	22738,41	14982,81
2. खुदरा व्यापार	4,41,029	78684,29	60868,68	1,55,946	35935,60	22532,43
VII. वित्त	34,183	31035,73	17662,30	8,293	22077,85	8290,45
VIII. अन्य सभी	15,625	10120,48	6787,57	41,603	14984,29	5565,69
कुल बैंक ऋण	11,07,204	848695,87	494185,90	6,67,941	236293,58	127984,12

कृपया सारणियों पर टिप्पणियां देखें।

सारणी सं. 5.1 - अनुसूचित वाणिज्य बैंकों के बकाया ऋण का व्यवसाय के अनुसार खाते के प्रकार वार वर्गीकरण
मार्च 2010

(राशि लाख ₹ में)

व्यवसाय	मांग ऋण			मध्यावधि मीयादी ऋण		
	खातों की संख्या	ऋण सीमा	बकाया राशि	खातों की संख्या	ऋण सीमा	बकाया राशि
	7	8	9	10	11	12
I. कृषि	7,75,869	44708,33	39791,43	8,59,110	112608,73	91244,84
1. प्रत्यक्ष वित्त	7,47,062	33903,06	29429,01	7,92,031	56869,68	45475,34
2. परोक्ष वित्त	28,807	10805,26	10362,42	67,079	55739,05	45769,50
II. उद्योग	51,085	163375,74	135521,12	1,45,238	257288,54	206643,68
1. खनन तथा उत्खनन	1,136	3920,77	3334,68	2,328	5967,31	4884,47
2. खाद्य निर्माण और अभिसंस्करण	6,090	11710,78	9889,15	14,548	11723,24	9333,25
(क) चावल, आटा व दाल मिलें	1,915	2585,54	2020,66	2,634	2020,99	1575,78
(ख) चीनी	91	1455,50	1333,44	404	3687,10	3354,73
(ग) खाद्य तेल और वनस्पती	284	1331,93	965,20	539	1524,81	1214,33
(घ) चाय अभिसंस्करण	168	384,19	351,59	175	328,11	229,96
(ङ) फलों और वनस्पतियों का अभिसंस्करण	146	67,88	52,79	421	327,29	229,73
(च) अन्य	3,486	5885,73	5165,47	10,375	3834,93	2728,72
3. पेय पदार्थ और तम्बाकू	637	3525,14	2528,81	715	3507,76	3099,45
4. वस्त्र	6,453	8584,91	6512,50	17,955	19436,45	16105,99
(क) सूती वस्त्र	2,569	4275,63	2929,70	4,324	10897,83	9433,13
(ख) पेटसन और अन्य प्राकृतिक फायबर के वस्त्र	93	69,13	67,04	250	265,63	241,47
(ग) हथकरघा वस्त्र और खादी	323	221,33	207,71	847	134,44	109,07
(घ) अन्य वस्त्र और वस्त्र उत्पाद	3,468	4018,82	3308,05	12,534	8138,55	6322,32
5. कागज, कागज उत्पाद और मुद्रण	1,155	3630,25	3263,33	3,634	6208,68	5250,67
6. लकड़ी और लकड़ी उत्पाद	388	309,52	259,19	730	364,33	249,18
7. चमड़ा और चमड़ा उत्पाद	794	439,48	349,89	922	495,29	400,26
8. रत्न और आभूषण	598	3174,97	1671,40	797	717,73	650,65
9. रबड़ और प्लास्टिक उत्पाद	1,154	2058,42	1451,38	3,342	3440,43	2616,82
10. रसायन और रासायनिक उत्पाद	2,038	14092,90	12380,32	4,516	16175,42	13484,23
(क) भारी औद्योगिक रसायन	247	1118,14	952,17	1,079	2911,33	2156,64
(ख) उर्वरक	111	4793,62	4530,37	94	3515,22	3280,46
(ग) औषध और औषधीय उत्पाद	726	4807,55	4142,82	987	5855,38	4902,40
(घ) खाद्येतर तेल	65	271,27	192,45	112	146,60	118,10
(ङ) अन्य रसायन और रासायनिक उत्पाद	889	3102,32	2562,51	2,244	3746,89	3026,63
11. पेट्रोलियम, कोयला उत्पाद और परमाणु इंधन	173	10860,19	9560,98	404	12770,96	10340,90
12. सीमेंट और सीमेंट उत्पादों का निर्माण	353	1718,83	1344,84	1,519	5886,14	4792,32
13. मूल धातुएं और धातु उत्पाद	3,253	19322,52	16389,86	5,819	30635,63	24047,70
(क) लौहा व इस्पात	1,289	13199,39	11527,82	2,289	21260,62	16324,85
(ख) अलाह धातु	413	1786,34	1676,94	735	4693,50	3859,74
(ग) धातु उत्पाद	1,551	4336,79	3185,11	2,795	4681,52	3863,11
14. अभियांत्रिकी	7,583	17098,16	13868,03	8,556	14353,13	11441,60
(क) भारी अभियांत्रिकी	1,210	3004,07	2363,40	1,871	3667,72	3162,75
(ख) हलकी अभियांत्रिकी	3,594	4438,93	3705,53	4,406	4666,99	3591,23
(ग) विद्युत् मशीनरी और सामान	2,290	5567,98	3898,07	1,580	3795,84	2783,68
(घ) इलेक्ट्रॉनिक मशीनरी और सामान	489	4087,17	3901,04	699	2222,59	1903,94
15. वाहन, वाहन पुर्ज और परिवहन उपस्कर	1,949	7602,55	5903,16	3,390	11879,09	10013,47
16. अन्य उद्योग	9,356	4542,65	3654,99	10,380	6635,33	5006,20
17. विद्युत्, गैस और जल	683	18584,85	15848,96	1,233	39140,38	32679,51
(क) विद्युत् उत्पादन और प्रेषण	393	16277,03	14026,44	653	34792,39	29270,09
(ख) गैर-परंपरागत ऊर्जा	72	1117,70	958,02	222	1750,44	1394,21
(ग) गैस, बाष्प और जल आपूर्ति	218	1190,12	864,50	358	2597,54	2015,21
18. निर्माण	7,292	32198,84	27309,65	64,450	67951,23	52247,02
(क) आधारभूत निर्माण के अलावा	4,982	7822,75	6039,84	49,852	22145,52	15851,22
(ख) आधारभूत निर्माण	2,310	24376,10	21269,81	14,598	45805,71	36395,80
III. परिवहन परिचालक	5,102	15143,14	14702,75	2,15,369	31519,02	23325,25
IV. व्यावसायिक और अन्य सेवाएं	35,354	42518,85	35496,76	89,261	74857,42	58340,23
1. व्यावसायिक सेवाएं	5,019	9525,71	7417,26	12,216	9095,10	6842,50
2. पर्यटन, होटल और रेस्टॉरेंट	1,484	1498,93	1285,28	6,803	7421,68	5290,96
3. मनोरंजन सेवाएं	353	1380,86	1208,55	1,390	3760,03	3282,91
4. सूचना प्रौद्योगिकी और दूरसंचार	511	7623,79	6786,79	1,313	14255,29	10382,92
5. अन्य	27,987	22489,57	18798,89	67,539	40325,32	32540,93
V. वैयक्तिक ऋण	12,22,817	42390,94	19938,12	12,38,661	55389,81	32133,02
1. आवास	-	-	-	11	59,89	50,13
2. टिकाऊ उपभोक्ता वस्तुएं	2	1,05	76	33,445	1323,50	999,78
3. वाहन	18,217	682,31	529,90	4,49,564	17432,59	9129,46
4. शिक्षा	-	-	-	2	5,47	5,47
5. व्यक्तिगत क्रेडिट कार्ड	7,47,696	23415,46	3783,29	-	-	-
6. अन्य	4,56,902	18292,11	15624,17	7,55,639	36568,36	21948,19
VI. व्यापार	58,515	36406,43	29301,13	98,837	19616,41	15085,31
1. थोक व्यापार	6,883	13032,34	10950,93	14,092	7188,79	6090,94
2. खुदरा व्यापार	51,632	23374,09	18350,20	84,745	12427,62	8994,37
VII. वित्त	7,308	56073,70	49301,18	10,510	79842,48	72427,51
VIII. अन्य सभी	45,433	16815,71	13952,91	54,779	16512,94	12805,46
कुल बैंक ऋण	22,01,483	417432,84	338005,41	27,11,765	647635,34	512005,31

सारणी सं. 5.1 - अनुसूचित वाणिज्य बैंकों के बकाया ऋण का व्यवसाय के अनुसार खाते के प्रकार वार वर्गीकरण
मार्च 2010

(राशि लाख ₹ में)

व्यवसाय	दीर्घावधि मीयादी ऋण			पैकिंग ऋण		
	खातों की संख्या	ऋण सीमा	बकाया राशि	खातों की संख्या	ऋण सीमा	बकाया राशि
	13	14	15	16	17	18
I. कृषि	12,77,298	90020,04	74051,32	2,805	2315,89	1260,89
1. प्रत्यक्ष वित्त	12,00,297	62248,93	51733,88	2,599	2161,95	1163,42
2. परोक्ष वित्त	77,001	27771,12	22317,44	206	153,94	97,47
II. उद्योग	3,12,638	753396,77	534237,30	32,113	148207,96	60363,73
1. खनन तथा उत्खनन	8,033	29462,46	19882,59	906	5983,00	3641,92
2. खाद्य निर्माण और अभिसंस्करण	35,492	29402,63	22209,93	3,314	11770,21	6117,93
(क) चावल, आटा व दाल मिलें	9,969	3709,52	2729,25	456	3264,46	2690,62
(ख) चीनी	766	8981,53	7463,05	27	189,24	125,19
(ग) खाद्य तेल और वनस्पती	1,976	4115,25	2889,86	183	2190,88	653,14
(घ) चाय अभिसंस्करण	516	1133,29	806,89	60	379,94	211,41
(ड) फलों और वनस्पतियों का अभिसंस्करण	1,330	812,61	629,66	138	450,83	348,92
(च) अन्य	20,935	10650,44	7691,23	2,450	5294,87	2088,65
3. पेय पदार्थ और तम्बाकू	2,461	5139,00	4041,14	73	717,25	370,35
4. वस्त्र	42,539	67207,51	50395,05	14,855	36708,50	12811,59
(क) सूती वस्त्र	12,292	34291,51	26255,02	3,716	8110,42	4210,29
(ख) पटसन और अन्य प्राकृतिक फायबर के वस्त्र	937	603,29	462,51	268	189,44	91,31
(ग) हथकरघा वस्त्र और खादी	3,670	1522,08	1139,08	341	359,10	271,75
(घ) अन्य वस्त्र और वस्त्र उत्पाद	25,640	30790,62	22538,44	10,530	28049,53	8238,24
5. कागज, कागज उत्पाद और मुद्रण	11,777	13268,28	10088,88	241	2906,19	587,07
6. लकड़ी और लकड़ी उत्पाद	2,600	1126,34	847,40	175	99,70	71,13
7. चमड़ा और चमड़ा उत्पाद	1,952	1350,96	956,47	3,347	3702,76	2174,60
8. रत्न और आभूषण	1,299	1096,15	839,52	1,140	9669,34	4332,06
9. रबड़ और प्लास्टिक उत्पाद	9,004	9847,80	6893,25	526	1717,12	985,30
10. रसायन और रासायनिक उत्पाद	10,987	27834,56	19845,65	1,775	23267,23	10724,96
(क) भारी औद्योगिक रसायन	1,789	5781,29	4391,34	399	3377,33	1896,09
(ख) उर्वरक	285	3364,18	2524,71	18	293,58	101,35
(ग) औषध और औषधीय उत्पाद	2,594	8383,19	6255,56	665	16839,74	6989,53
(घ) खाद्येतर तेल	443	314,13	218,51	22	216,15	153,58
(ड) अन्य रसायन और रासायनिक उत्पाद	5,876	9991,76	6455,52	671	2540,43	1584,41
11. पेट्रोलियम, कोयला उत्पाद और परमाणु इंधन	1,117	23482,62	18004,32	69	9242,58	2884,05
12. सीमेंट और सीमेंट उत्पादों का निर्माण	4,481	19495,76	14913,41	88	429,04	296,24
13. मूल धातु और धातु उत्पाद	17,819	109931,21	73817,22	1,774	22026,32	6082,92
(क) लौहा व इस्पात	7,452	83006,85	55666,14	753	5599,40	2372,66
(ख) अलाह धातु	2,013	8677,92	6079,05	325	7223,01	2035,71
(ग) धातु उत्पाद	8,354	18246,43	12072,03	696	9203,91	1674,56
14. अभियांत्रिकी	37,358	33759,74	24822,27	1,797	8423,72	3648,53
(क) भारी अभियांत्रिकी	6,759	5293,56	4167,62	452	1237,61	638,47
(ख) हलकी अभियांत्रिकी	24,769	13684,80	9439,39	833	2086,38	1132,65
(ग) विद्युत मशीनरी और सामान	4,320	9411,65	6961,96	409	4274,46	1194,62
(घ) इलेक्ट्रॉनिक मशीनरी और सामान	1,510	5369,73	4253,30	103	825,27	682,80
15. वाहन, वाहन पुर्ज और परिवहन उपस्कर	7,210	28739,84	21270,42	704	3578,44	2116,69
16. अन्य उद्योग	37,381	19763,88	15589,79	1,183	4338,04	1875,89
17. विद्युत, गैस और जल	3,728	137261,99	90791,80	46	865,68	615,15
(क) विद्युत उत्पादन और प्रेषण	1,886	129571,41	85164,59	20	547,63	492,41
(ख) गैर-परंपरागत ऊर्जा	807	3764,42	2760,37	12	144,25	91,29
(ग) गैस, बाष्प और जल आपूर्ति	1,035	3926,16	2866,84	14	173,80	31,45
18. निर्माण	77,400	195226,06	139028,20	100	2762,83	1027,35
(क) आधारभूत निर्माण के अलावा	68,533	41079,89	32959,26	25	1336,68	423,60
(ख) आधारभूत निर्माण	8,867	154146,18	106068,94	75	1426,16	603,76
III. परिवहन परिचालक	3,28,201	52110,83	36399,66	201	271,02	198,32
IV. व्यावसायिक और अन्य सेवाएं	3,22,547	182336,85	141367,80	1,209	9151,28	5781,03
1. व्यावसायिक सेवाएं	58,554	28261,75	24285,07	21	69,89	46,69
2. पर्यटन, होटल और रेस्टॉरेंट	19,224	24132,19	17308,85	25	98,17	96,31
3. मनोरंजन सेवाएं	2,600	5614,43	4206,22	36	295,65	204,36
4. सूचना प्रौद्योगिकी और दूरसंचार	3,067	21877,57	14874,91	37	801,98	384,79
5. अन्य	2,39,102	102450,91	80692,75	1,090	7885,59	5048,89
V. वैयक्तिक ऋण	66,05,992	470086,82	373274,13	-	-	-
1. आवास	39,03,032	353714,51	288384,87	-	-	-
2. टिकाऊ उपभोक्ता वस्तुएं	28,518	1074,82	840,04	-	-	-
3. वाहन	10,05,290	37097,66	25518,10	-	-	-
4. शिक्षा	8,32,083	36893,71	27460,04	-	-	-
5. व्यक्तिगत क्रेडिट कार्ड	-	-	-	-	-	-
6. अन्य	8,37,069	41306,12	31071,09	-	-	-
VI. व्यापार	1,95,653	48876,16	36910,65	6,153	16543,03	8075,81
1. थोक व्यापार	17,949	13059,51	9979,25	3,381	13174,67	6699,48
2. खुदरा व्यापार	1,77,704	35816,65	26931,41	2,772	3368,36	1376,33
VII. वित्त	36,613	100789,75	82849,95	64	1034,43	986,03
VIII. अन्य सभी	1,27,863	44010,06	34732,56	787	2461,19	1340,17
कुल बैंक ऋण	92,06,805	1741627,27	1313823,37	43,332	179984,80	78005,99

सारणी सं. 5.1 - अनुसूचित वाणिज्य बैंकों के बकाया ऋण का व्यवसाय के अनुसार खाते के प्रकार वार वर्गीकरण
मार्च 2010

(राशि लाख ₹ में)

व्यवसाय	खरीदे गये निर्यात व्यापार बिल			भुनाये गये निर्यात व्यापार बिल		
	खातों की संख्या	ऋण सीमा	बकाया राशि	खातों की संख्या	ऋण सीमा	बकाया राशि
	19	20	21	22	23	24
I. कृषि	16	34,14	4,64	3	1,42	1,77
1. प्रत्यक्ष वित्त	3	15,53	68	-	-	-
2. परोक्ष वित्त	13	18,61	3,96	3	1,42	1,77
II. उद्योग	8,040	32233,83	15406,34	11,859	60610,08	14944,16
1. खनन तथा उत्खनन	182	1622,49	898,24	334	1899,74	1122,60
2. खाद्य निर्माण और अभिसंस्करण	636	4631,08	1371,68	933	2645,17	970,52
(क) चावल, आटा व दाल मिलें	97	465,09	265,02	143	464,65	244,13
(ख) चीनी	3	58	55	-	-	-
(ग) खाद्य तेल और वनस्पती	48	2692,67	304,18	25	305,24	109,60
(घ) चाय अभिसंस्करण	25	39,84	31,17	18	114,17	64,31
(ड) फलों और वनस्पतियों का अभिसंस्करण	40	65,03	30,12	42	48,75	38,79
(च) अन्य	423	1367,87	740,64	705	1712,36	513,69
3. पेय पदार्थ और तम्बाकू	11	30,28	11,92	21	290,11	5,62
4. वस्त्र	3,291	7236,31	3578,85	5,113	9897,34	2370,18
(क) सूती वस्त्र	623	2644,57	1276,02	890	3868,37	711,50
(ख) पटसन और अन्य प्राकृतिक फायबर के वस्त्र	36	59,19	39,90	25	375,09	8,30
(ग) हथकरघा वस्त्र और खादी	90	100,20	58,47	169	106,96	67,23
(घ) अन्य वस्त्र और वस्त्र उत्पाद	2,542	4432,35	2204,46	4,029	5546,92	1583,16
5. कागज, कागज उत्पाद और मुद्रण	69	133,75	57,69	180	628,06	48,88
6. लकड़ी और लकड़ी उत्पाद	64	54,98	44,00	15	13,91	4,20
7. चमड़ा और चमड़ा उत्पाद	606	862,39	413,96	632	518,02	300,45
8. रत्न और आभूषण	280	3450,74	2107,83	581	13150,52	3668,84
9. रबड़ और प्लास्टिक उत्पाद	206	605,86	192,30	237	530,51	192,62
10. रसायन और रासायनिक उत्पाद	848	4194,11	1529,56	1,287	7757,99	1615,41
(क) भारी औद्योगिक रसायन	182	470,72	223,50	460	3604,43	602,43
(ख) उर्वरक	10	93,47	71,43	3	18,93	16,73
(ग) औषध और औषधीय उत्पाद	343	2686,07	745,14	288	1460,55	524,17
(घ) खाद्येतर तेल	27	161,17	126,81	5	8,83	3,36
(ड) अन्य रसायन और रासायनिक उत्पाद	286	782,66	362,68	531	2665,25	468,73
11. पेट्रोलियम, कोयला उत्पाद और परमाणु इंधन	23	2567,71	2094,04	41	6418,66	843,22
12. सीमेंट और सीमेंट उत्पादों का निर्माण	22	485,85	52,95	8	40,44	36,93
13. मूल धातुएं और धातु उत्पाद	672	3825,59	1578,35	1,049	7091,93	2282,56
(क) लौहा व इस्पात	308	2425,12	1021,50	277	4535,53	1402,19
(ख) अलाह धातु	140	663,12	296,79	119	722,15	396,43
(ग) धातु उत्पाद	224	737,36	260,07	653	1834,25	483,94
14. अभियांत्रिकी	515	1122,51	642,08	500	1666,19	798,23
(क) भारी अभियांत्रिकी	81	172,57	83,67	83	200,49	169,58
(ख) हलकी अभियांत्रिकी	276	553,43	316,43	200	604,48	252,66
(ग) विद्युत मशीनरी और सामान	128	326,17	197,29	169	841,89	366,61
(घ) इलेक्ट्रॉनिक मशीनरी और सामान	30	70,34	44,69	48	19,33	9,37
15. वाहन, वाहन पुर्ज और परिवहन उपस्कर	212	517,31	349,33	441	419,98	189,28
16. अन्य उद्योग	364	797,19	430,26	396	7317,80	330,93
17. विद्युत, गैस और जल	21	23,55	21,57	8	15,78	14,19
(क) विद्युत उत्पादन और प्रेषण	3	14,50	14,15	4	6,00	4,51
(ख) गैर-परंपरागत ऊर्जा	1	69	62	4	9,78	9,68
(ग) गैस, बाष्प और जल आपूर्ति	17	8,36	6,79	-	-	-
18. निर्माण	18	72,13	31,73	83	307,93	149,50
(क) आधारभूत निर्माण के अलावा	8	54,80	20,77	9	224,17	67,47
(ख) आधारभूत निर्माण	10	17,33	10,96	74	83,76	82,03
III. परिवहन परिचालक	21	91,55	17,51	7	26,15	22,22
IV. व्यावसायिक और अन्य सेवाएं	338	1969,90	908,10	202	2109,67	802,68
1. व्यावसायिक सेवाएं	1	2,50	42	-	-	-
2. पर्यटन, होटल और रेस्टॉरेंट	28	144,62	59,28	5	11,45	9,04
3. मनोरंजन सेवाएं	-	-	-	1	5,00	4,68
4. सूचना प्रौद्योगिकी और दूरसंचार	13	57,20	23,44	36	1591,31	493,49
5. अन्य	296	1765,57	824,96	160	501,90	295,48
V. वैयक्तिक ऋण	-	-	-	-	-	-
1. आवास	-	-	-	-	-	-
2. टिकाऊ उपभोक्ता वस्तुएं	-	-	-	-	-	-
3. वाहन	-	-	-	-	-	-
4. शिक्षा	-	-	-	-	-	-
5. व्यक्तिगत क्रेडिट कार्ड	-	-	-	-	-	-
6. अन्य	-	-	-	-	-	-
VI. व्यापार	2,541	7339,07	4322,42	2,884	14352,75	3117,82
1. थोक व्यापार	1,488	5902,63	3631,90	1,506	13652,62	2730,23
2. खुदरा व्यापार	1,053	1436,44	690,52	1,378	700,13	387,59
VII. वित्त	40	1251,23	1240,92	416	3292,79	2938,00
VIII. अन्य सभी	398	297,51	198,11	606	5880,30	144,17
कुल बैंक ऋण	11,394	43217,23	22098,05	15,977	86273,16	21970,82

सारणी सं. 5.1 - अनुसूचित वाणिज्य बैंकों के बकाया ऋण का व्यवसाय के अनुसार खाते के प्रकार वार वर्गीकरण
मार्च 2010

(राशि लाख ₹ में)

व्यवसाय	ऐसे निर्यात व्यापार बिल जिन पर अग्रिम प्रदान किया गया			निर्यात संबंधी नकदी प्रोत्साहनों और शुल्क वापसी के दावों की जमानत पर दिये जानेवाले अग्रिम		
	खातों की संख्या	ऋण सीमा	बकाया राशि	खातों की संख्या	ऋण सीमा	बकाया राशि
	25	26	27	28	29	30
I. कृषि	14	16,41	12,23	14	7,17	6,57
1. प्रत्यक्ष वित्त	-	-	-	-	-	-
2. परोक्ष वित्त	14	16,41	12,23	14	7,17	6,57
II. उद्योग	1,892	6140,67	3658,38	395	10038,48	1359,73
1. खनन तथा उत्खनन	19	181,54	49,89	65	5,30	4,76
2. खाद्य निर्माण और अभिसंस्करण	56	357,94	116,55	24	366,69	107,58
(क) चावल, आटा व दाल मिलें	4	49,59	39,97	-	-	-
(ख) चीनी	1	1,20	24	-	-	-
(ग) खाद्य तेल और वनस्पती	1	50,00	4,11	5	78,92	7,73
(घ) चाय अभिसंस्करण	1	10,00	-	4	4,28	3,74
(ङ) फलों और वनस्पतियों का अभिसंस्करण	1	2,50	2,49	-	-	-
(च) अन्य	48	244,64	69,74	15	283,48	96,11
3. पेय पदार्थ और तम्बाकू	2	13,74	9,07	-	-	-
4. वस्त्र	436	1296,53	807,35	100	253,14	219,85
(क) सूती वस्त्र	219	244,63	145,18	16	104,53	94,67
(ख) पेटेसन और अन्य प्राकृतिक फायबर के वस्त्र	1	1,00	47	1	65	42
(ग) हथकरघा वस्त्र और खादी	4	106,80	46,43	-	-	-
(घ) अन्य वस्त्र और वस्त्र उत्पाद	212	944,09	615,27	83	147,96	124,76
5. कागज़, कागज़ उत्पाद और मुद्रण	13	57,09	20,28	5	43,02	42,38
6. लकड़ी और लकड़ी उत्पाद	2	2,65	94	1	1,00	1,00
7. चमड़ा और चमड़ा उत्पाद	30	38,00	14,32	15	12,61	7,26
8. रत्न और आभूषण	526	2176,65	1590,89	74	4003,10	381,57
9. रबड़ और प्लास्टिक उत्पाद	17	28,66	24,52	6	7,50	4,45
10. रसायन और रासायनिक उत्पाद	283	243,86	164,77	26	156,46	146,59
(क) भारी औद्योगिक रसायन	24	76,97	38,36	6	12,83	8,09
(ख) उर्वरक	1	65	76	-	-	-
(ग) औषध और औषधीय उत्पाद	91	80,04	57,18	10	110,35	108,08
(घ) खाद्यतेर तेल	2	78	1,01	-	-	-
(ङ) अन्य रसायन और रासायनिक उत्पाद	165	85,41	67,47	10	33,28	30,43
11. पेट्रोलियम, कोयला उत्पाद और परमाणु इंधन	34	234,58	76,97	2	3,24	54
12. सीमेंट और सीमेंट उत्पादों का निर्माण	6	4,12	2,99	-	-	-
13. मूल धातुएं और धातु उत्पाद	248	741,93	384,61	24	3021,88	262,20
(क) लौहा व इस्पात	33	88,67	58,20	16	1984,75	254,60
(ख) अलोह धातु	98	115,54	106,36	-	-	-
(ग) धातु उत्पाद	117	537,72	220,05	8	1037,13	7,61
14. अभियांत्रिकी	136	402,97	212,22	19	477,98	40,24
(क) भारी अभियांत्रिकी	79	211,42	125,99	4	5,25	3,83
(ख) हलकी अभियांत्रिकी	29	48,67	16,73	7	4,53	4,55
(ग) विद्युत मशीनरी और सामान	28	142,89	69,50	5	467,69	31,35
(घ) इलेक्ट्रॉनिक मशीनरी और सामान	-	-	-	3	51	51
15. वाहन, वाहन पुर्ज और परिवहन उपस्कर	22	18,62	15,07	7	18,17	4,77
16. अन्य उद्योग	51	119,38	52,67	17	92,42	36,28
17. विद्युत, गैस और जल	4	108,90	64,59	7	13,98	13,98
(क) विद्युत, उत्पादन और प्रेषण	2	108,56	64,24	7	13,98	13,98
(ख) गैर-परंपरागत ऊर्जा	1	21	21	-	-	-
(ग) गैस, बाष्प और जल आपूर्ति	1	14	14	-	-	-
18. निर्माण	7	113,49	50,67	3	1562,00	86,26
(क) आधारभूत निर्माण के अलावा	2	2,16	1,33	-	-	-
(ख) आधारभूत निर्माण	5	111,34	49,34	3	1562,00	86,26
III. परिवहन परिचालक	9	18,25	5,64	-	-	-
IV. व्यावसायिक और अन्य सेवाएं	142	499,98	297,00	41	173,11	132,06
1. व्यावसायिक सेवाएं	-	-	-	1	2,39	26
2. पर्यटन, होटल और रेस्टॉरेंट	3	1,48	1,21	4	10,33	7,69
3. मनोरंजन सेवाएं	-	-	-	1	1,27	1,27
4. सूचना प्रौद्योगिकी और दूरसंचार	1	81	15	1	61,00	60,14
5. अन्य	138	497,69	295,65	34	98,12	62,70
V. वैयक्तिक ऋण	-	-	-	-	-	-
1. आवास	-	-	-	-	-	-
2. टिकाऊ उपभोक्ता वस्तुएं	-	-	-	-	-	-
3. वाहन	-	-	-	-	-	-
4. शिक्षा	-	-	-	-	-	-
5. व्यक्तिगत क्रेडिट कार्ड	-	-	-	-	-	-
6. अन्य	-	-	-	-	-	-
VI. व्यापार	754	1115,24	742,01	193	412,74	310,65
1. थोक व्यापार	608	969,10	668,86	126	190,08	134,48
2. खुदरा व्यापार	146	146,14	73,15	67	222,66	176,16
VII. वित्त	21	105,56	80,66	4	39	38
VIII. अन्य सभी	141	503,69	336,40	16	3,45	2,89
कुल बैंक ऋण	2,973	8399,81	5132,32	663	10635,34	1812,28

सारणी सं. 5.1 - अनुसूचित वाणिज्य बैंकों के बकाया ऋण का व्यवसाय के अनुसार खाते के प्रकार वार वर्गीकरण
मार्च 2010

(राशि लाख ₹ में)

व्यवसाय	खरीदे गये देशी (व्यापार) बिल			भुनाये गये देशी (व्यापार) बिल		
	खातों की संख्या	ऋण सीमा	बकाया राशि	खातों की संख्या	ऋण सीमा	बकाया राशि
	31	32	33	34	35	36
I. कृषि	157	520,34	281,82	190	245,19	81,91
1. प्रत्यक्ष वित्त	72	250,01	138,93	2	11,00	8,60
2. परोक्ष वित्त	85	270,34	142,89	188	234,19	73,31
II. उद्योग	7,207	33041,27	17341,29	15,872	65865,80	27750,68
1. खनन तथा उत्खनन	138	1000,52	762,15	128	848,64	548,24
2. खाद्य निर्माण और अभिसंस्करण	198	689,41	408,62	773	940,83	375,82
(क) चावल, आटा व दाल मिलें	24	18,87	17,95	567	185,11	110,92
(ख) चीनी	5	77,05	59,46	-	-	-
(ग) खाद्य तेल और वनस्पती	27	264,34	133,73	35	164,71	106,26
(घ) चाय अभिसंस्करण	5	4,75	4,25	-	-	-
(ङ) फलों और वनस्पतियों का अभिसंस्करण	8	18,29	16,35	7	9,70	3,37
(च) अन्य	129	306,11	176,88	164	581,32	155,27
3. पेय पदार्थ और तम्बाकू	65	90,26	28,76	123	667,00	261,82
4. वस्त्र	747	2552,89	1442,45	1,562	3123,76	1968,28
(क) सूती वस्त्र	394	1304,27	716,33	658	1204,87	822,46
(ख) पटसन और अन्य प्राकृतिक फायबर के वस्त्र	6	9,03	4,71	18	74,39	47,69
(ग) हथकरघा वस्त्र और खांदी	5	1,08	19	19	7,61	2,46
(घ) अन्य वस्त्र और वस्त्र उत्पाद	342	1238,51	721,22	867	1836,89	1095,67
5. कागज, कागज उत्पाद और मुद्रण	476	570,50	123,21	314	1028,97	177,92
6. लकड़ी और लकड़ी उत्पाद	83	47,58	25,82	87	336,00	254,50
7. चमड़ा और चमड़ा उत्पाद	107	137,02	74,35	106	1230,77	87,69
8. रत्न और आभूषण	35	332,28	307,17	14	262,56	262,56
9. रबड़ और प्लास्टिक उत्पाद	407	821,73	417,59	763	626,91	343,28
10. रसायन और रासायनिक उत्पाद	725	2021,30	1164,27	1,951	4791,92	2006,16
(क) भारी औद्योगिक रसायन	104	422,21	280,99	499	674,46	387,19
(ख) उर्वरक	10	67,18	50,67	36	319,72	136,01
(ग) औषध और औषधीय उत्पाद	408	990,31	525,79	293	768,43	565,19
(घ) खाद्यतेर तेल	3	5,63	1,57	78	56,74	56,69
(ङ) अन्य रसायन और रासायनिक उत्पाद	200	535,98	305,24	1,045	2972,57	861,08
11. पेट्रोलियम, कोयला उत्पाद और परमाणु इंधन	47	596,38	196,08	78	1542,84	635,83
12. सीमेंट और सीमेंट उत्पादों का निर्माण	51	460,54	275,56	44	490,42	157,67
13. मूल धातुएं और धातु उत्पाद	1,387	13139,90	6341,22	3,350	14754,99	6535,30
(क) लौहा व इस्पात	737	8773,76	4152,92	1,728	10082,96	4434,78
(ख) अलाह धातु	158	1687,56	833,04	589	1545,22	743,95
(ग) धातु उत्पाद	492	2678,58	1355,25	1,033	3126,81	1356,57
14. अभियांत्रिकी	1,044	3964,32	2416,22	2,573	9318,73	3015,82
(क) भारी अभियांत्रिकी	142	725,25	492,90	481	1268,86	482,12
(ख) हलकी अभियांत्रिकी	427	1661,02	1126,19	777	3539,74	720,88
(ग) विद्युत् मशीनरी और सामान	396	1167,06	675,60	1,173	4204,10	1601,52
(घ) इलेक्ट्रॉनिक मशीनरी और सामान	79	410,99	121,53	142	306,03	211,31
15. वाहन, वाहन पुर्ज और परिवहन उपस्कर	806	1126,21	300,49	1,580	8940,16	5895,66
16. अन्य उद्योग	561	812,36	513,00	773	1939,14	724,34
17. विद्युत्, गैस और जल	48	1045,05	676,04	80	1765,03	942,84
(क) विद्युत् उत्पादन और प्रेषण	35	1005,24	650,76	73	1665,92	928,08
(ख) गैर-परंपरागत ऊर्जा	4	14,41	8,60	2	80,72	4,19
(ग) गैस, बाष्प और जल आपूर्ति	9	25,40	16,69	5	18,38	10,57
18. निर्माण	282	3633,01	1868,31	1,573	13257,12	3556,95
(क) आधारभूत निर्माण के अलावा	143	966,27	148,42	455	1422,52	1148,59
(ख) आधारभूत निर्माण	139	2666,74	1719,88	1,118	11834,60	2408,36
III. परिवहन परिचालक	240	452,75	181,50	96	879,92	687,22
IV. व्यावसायिक और अन्य सेवाएं	1,281	2843,53	1059,81	953	6552,32	2361,50
1. व्यावसायिक सेवाएं	15	1,02	57	6	16,27	16,27
2. पर्यटन, होटल और रेस्टॉरेंट	80	50,92	28,10	11	27,09	22,05
3. मनोरंजन सेवाएं	26	55,76	14,99	6	76,28	7,71
4. सूचना प्रौद्योगिकी और दूरसंचार	53	104,33	52,65	67	1139,55	815,81
5. अन्य	1,107	2631,50	963,50	863	5293,14	1499,66
V. वैयक्तिक ऋण	-	-	-	-	-	-
1. आवास	-	-	-	-	-	-
2. टिकाऊ उपभोक्ता वस्तुएं	-	-	-	-	-	-
3. वाहन	-	-	-	-	-	-
4. शिक्षा	-	-	-	-	-	-
5. व्यक्तिगत क्रेडिट कार्ड	-	-	-	-	-	-
6. अन्य	-	-	-	-	-	-
VI. व्यापार	3,857	10270,95	4619,48	4,709	11328,28	7038,17
1. थोक व्यापार	1,518	5915,71	3322,81	2,384	7723,37	5141,97
2. खुदरा व्यापार	2,339	4355,24	1296,67	2,325	3604,91	1896,21
VII. वित्त	641	2447,14	559,24	2,151	3996,04	2727,67
VIII. अन्य सभी	4,680	3065,41	1800,64	1,204	1919,56	1325,49
कुल बैंक ऋण	18,063	52641,39	25843,78	25,175	90787,12	41972,65

सारणी सं. 5.1 - अनुसूचित वाणिज्य बैंकों के बकाया ऋण का व्यवसाय के अनुसार खाते के प्रकार वार वर्गीकरण
मार्च 2010

(राशि लाख ₹ में)

व्यवसाय	आयात बिलों पर दिये जानेवाले अग्रिम			खरीदी गये विदेशी मुद्रा धनादेश/ टी.सी./डी.डी./एम.टी			कुल		
	खातों की संख्या	ऋण सीमा	बकाया राशि	खातों की संख्या	ऋण सीमा	बकाया राशि	खातों की संख्या	ऋण सीमा	बकाया राशि
	37	38	39	40	41	42	43	44	45
I. कृषि	992	148,96	132,06	6	1,14	89	30,80,403	282141,33	226623,29
1 प्रत्यक्ष वित्त	23	2,45	15	2	19	18	28,76,357	172374,96	139529,18
2 परोक्ष वित्त	969	146,51	131,91	4	95	70	2,04,046	109766,37	87094,10
II. उद्योग	454	1314,49	549,39	680	989,15	430,56	9,82,762	2076793,89	1341765,31
1 खनन तथा उत्खनन	12	3,51	3,23	18	29,68	15,42	25,526	64705,22	43363,28
2 खाद्य निर्माण और अभिसंस्करण	66	14,55	13,36	81	187,14	75,74	1,22,143	128119,08	88471,70
(क) चावल, आटा व दाल मिले	-	-	-	8	3,77	2,61	35,757	29081,05	22089,15
(ख) चीनी	1	88	88	-	-	-	2,220	24521,40	19379,16
(ग) खाद्य तेल और वनस्पती	3	3,23	2,30	5	4,19	3,51	7,621	19962,87	11517,03
(घ) चाय अभिसंस्करण	-	-	-	2	5,62	3,91	1,907	4486,02	2852,97
(ङ) फलों और वनस्पतियों का अभिसंस्करण	-	-	-	1	1,00	1,22	3,906	2835,30	2160,07
(च) अन्य	62	10,43	10,18	65	172,56	64,48	70,732	47232,44	30473,33
3 पेय पदार्थ और तम्बाकू	1	21	20	9	33,57	4,88	7,837	20064,02	14949,17
4 वस्त्र	98	433,87	30,02	78	139,63	78,22	1,46,709	210977,02	132886,36
(क) सूती वस्त्र	79	261,68	10,85	21	51,26	26,10	42,153	92959,33	63286,73
(ख) पटसन और अन्य प्राकृतिक फायबर के वस्त्र	-	-	-	4	14	13	2,954	2650,99	1618,02
(ग) हथकरघा वस्त्र और खादी	2	150,10	15,92	1	4	4	10,672	4319,69	3270,04
(घ) अन्य वस्त्र और वस्त्र उत्पाद	17	22,09	3,25	52	88,19	51,96	90,930	111047,00	64711,57
5 कागज, कागज उत्पाद और मुद्रण	3	1,40	1,31	29	4,99	3,91	33,838	40546,49	28209,75
6 लकड़ी और लकड़ी उत्पाद	7	10,22	4,20	5	68	52	12,067	5367,75	4007,46
7 चमड़ा और चमड़ा उत्पाद	3	1,29	1,19	21	13,57	6,70	12,785	11575,55	6889,35
8 रत्न और अभूषण	28	130,47	46,07	5	53,77	49,78	9,085	50454,91	24615,06
9 रबड़ और प्लास्टिक उत्पाद	9	151,43	2,65	55	83,73	55,76	31,516	33685,46	22154,24
10 रसायन और रासायनिक उत्पाद	15	15,20	2,91	95	262,46	68,61	46,777	150970,82	87471,19
(क) भारी औद्योगिक रसायन	4	1,88	1,72	18	9,70	4,91	8,921	25092,91	14792,21
(ख) उर्वरक	-	-	-	5	17,71	4,42	1,292	18278,19	13250,67
(ग) औषध और औषधीय उत्पाद	4	1,42	29	31	100,05	29,92	10,721	60502,43	33099,31
(घ) खाद्यतेल	-	-	-	8	2,25	1,84	1,670	2012,59	1443,03
(ङ) अन्य रसायन और रासायनिक उत्पाद	7	11,90	90	33	132,75	27,52	24,173	45084,70	24885,97
11 पेट्रोलियम, कोयला उत्पाद और परमाणु इंधन	6	61,10	60,98	7	3,23	2,37	4,268	96328,67	62749,65
12 सीमेंट और सीमेंट उत्पादों का निर्माण	-	-	-	34	5,04	3,35	14,464	36067,01	25943,77
13 मूल धातुएं और धातु उत्पाद	129	182,47	129,96	45	21,02	16,41	70,373	297048,12	186619,49
(क) लोहा व इस्पात	12	32,79	13,71	19	7,83	6,38	28,953	197494,14	128519,73
(ख) अलोह धातु	4	53,73	20,48	5	1,85	1,55	9,433	35317,28	20855,54
(ग) धातु उत्पाद	113	95,96	95,77	21	11,34	8,47	31,987	64236,70	37244,22
14 अभियांत्रिकी	35	23,97	17,65	110	87,61	23,47	1,24,831	191671,39	98647,33
(क) भारी अभियांत्रिकी	3	3,47	2,67	16	4,58	4,20	19,135	23948,41	17086,16
(ख) हलकी अभियांत्रिकी	21	9,31	8,65	64	54,83	11,21	77,428	97734,16	36159,70
(ग) विद्युत मशीनरी और सामान	7	7,08	3,65	18	5,96	4,85	21,644	48165,16	29492,11
(घ) इलेक्ट्रॉनिक मशीनरी और सामान	4	4,11	2,66	12	22,23	3,20	6,624	21823,67	15909,36
15 वाहन, वाहन पुर्जे और परिवहन उपस्कर	18	198,18	194,92	13	13,32	5,67	24,745	82686,51	57369,81
16 अन्य उद्योग	3	2,19	1,98	56	18,03	11,08	1,11,379	73728,78	44893,70
17 विद्युत, गैस और जल	5	2,49	2,33	3	23	22	8,161	216132,18	152186,93
(क) विद्युत उत्पादन और प्रेषण	2	12	10	-	-	-	3,928	199334,82	139879,67
(ख) गैर-परंपरागत ऊर्जा	1	1,33	1,33	-	-	-	1,429	8065,13	6043,39
(ग) गैस, बाष्प और जल आपूर्ति	2	1,04	90	3	23	22	2,804	8732,24	6263,87
18 निर्माण	16	81,95	36,45	16	31,45	8,47	1,76,258	366664,92	260337,06
(क) आधारभूत निर्माण के अलावा	12	80,13	36,20	4	29	25	1,39,870	90789,99	68141,83
(ख) आधारभूत निर्माण	4	1,82	24	12	31,16	8,22	36,388	275874,94	192195,23
III. परिवहन परिचालक	8	27,98	27,82	93	13,63	10,93	5,62,850	111568,62	83475,98
IV. व्यावसायिक और अन्य सेवाएं	79	162,47	66,86	149	204,87	108,33	6,25,385	407314,63	294787,79
1 व्यावसायिक सेवाएं	3	66	80	-	-	-	77,097	47931,80	39110,63
2 पर्यटन, होटल और रेस्टॉरेंट	2	5	5	25	6,42	3,81	39,310	37571,43	26901,25
3 मनोरंजन सेवाएं	-	-	-	4	4,20	4,20	7,323	13989,41	10731,19
4 सूचना प्रौद्योगिकी और दूरसंचार	5	34,32	18,04	21	12,02	3,46	10,122	52648,13	36819,85
5 अन्य	69	127,43	47,97	99	182,23	96,86	4,91,533	255173,87	181224,87
V. वैयक्तिक ऋण	-	-	-	-	-	-	93,02,417	584938,39	436257,25
1 आवास	-	-	-	-	-	-	39,03,044	353778,40	288439,05
2 टिकाऊ उपभोक्ता वस्तुएं	-	-	-	-	-	-	61,965	2399,37	1840,58
3 वाहन	-	-	-	-	-	-	14,73,071	55212,57	35177,45
4 शिक्षा	-	-	-	-	-	-	8,32,085	36899,18	27465,50
5 व्यक्तिगत क्रेडिट कार्ड	-	-	-	-	-	-	7,47,696	23415,46	3783,29
6 अन्य	-	-	-	-	-	-	22,84,556	113233,42	79551,38
VI. व्यापार	578	224,58	101,95	87	99,08	49,28	10,68,705	485531,51	283352,07
1 थोक व्यापार	510	175,35	89,33	45	71,33	35,82	1,47,459	285382,40	139752,26
2 खुदरा व्यापार	68	49,23	12,62	42	27,75	13,46	9,21,246	200149,12	143599,81
VII. वित्त	10	4,92	4,26	35	158,27	53,32	1,00,289	302110,28	239121,87
VIII. अन्य सभी	38	25,14	11,89	46	48,01	37,11	2,93,219	116647,75	79041,08
कुल बैंक ऋण	2,159	1908,54	894,21	1,096	1514,15	690,43	160,16,030	4367046,40	2984424,64

**सारणी सं. 5.2 - अनुसूचित वाणिज्य बैंकों के बकाया ऋण का व्यवसाय के अनुसार संगठनवार वर्गीकरण
मार्च 2010**

(राशि लाख ₹ में)

व्यवसाय	केंद्र सरकार विभाग			सामान्य राज्य सरकार		
	खातों की संख्या	ऋण सीमा	बकाया राशि	खातों की संख्या	ऋण सीमा	बकाया राशि
	1	2	3	4	5	6
I. कृषि	5,996	4985,65	4289,42	266	3372,28	1731,88
1. प्रत्यक्ष वित्त	1,347	106,06	56,60	163	948,04	830,24
2. परोक्ष वित्त	4,649	4879,59	4232,82	103	2424,24	901,64
II. उद्योग	2,118	17430,27	13860,71	450	14274,92	9804,98
1. खनन तथा उत्खनन	118	176,96	106,35	62	306,53	305,97
2. खाद्य निर्माण और अभिसंस्करण	217	80,99	33,54	15	34,72	12,67
(क) चावल, आटा व दाल मिलें	71	7,62	5,69	1	5	-
(ख) चीनी	12	1,15	36	1	4,00	-
(ग) खाद्य तेल और वनस्पती	7	66	59	1	20	20
(घ) चाय अभिसंस्करण	6	52,63	11,56	2	15,00	55
(ङ) फलों और वनस्पतियों का अभिसंस्करण	6	23	15	-	-	-
(च) अन्य	115	18,68	15,19	10	15,47	11,92
3. पेय पदार्थ और तम्बाकू	25	1,46	78	2	1,05	96
4. वस्त्र	403	283,51	271,07	29	1031,89	71,74
(क) सूती वस्त्र	159	41,88	33,99	5	1000,70	46,88
(ख) पटसन और अन्य प्राकृतिक फायबर के वस्त्र	7	14,40	13,95	-	-	-
(ग) हथकरघा वस्त्र और खांदी	138	19,56	16,28	3	1,31	1,51
(घ) अन्य वस्त्र और वस्त्र उत्पाद	99	207,66	206,86	21	29,87	23,35
5. कागज़, कागज़ उत्पाद और मुद्रण	69	117,74	110,63	17	87,54	89,40
6. लकड़ी और लकड़ी उत्पाद	20	1,45	1,13	1	4	4
7. चमड़ा और चमड़ा उत्पाद	4	8,25	1,47	7	5,77	2,99
8. रत्न और अभूषण	3	100,17	10	2	24	30
9. रबड़ और प्लास्टिक उत्पाद	20	20,06	8,79	4	2,94	2,87
10. रसायन और रासायनिक उत्पाद	116	898,98	654,71	8	454,68	454,21
(क) भारी औद्योगिक रसायन	14	4,79	2,80	5	151,07	150,52
(ख) उर्वरक	9	426,57	242,35	1	300,00	300,00
(ग) औषध और औषधीय उत्पाद	72	69,43	65,75	-	-	-
(घ) खाद्यतेर तेल	2	20	20	-	-	-
(ङ) अन्य रसायन और रासायनिक उत्पाद	19	397,99	343,62	2	3,61	3,69
11. पेट्रोलियम, कोयला उत्पाद और परमाणु इंधन	30	5619,24	4330,90	5	56,63	36,40
12. सीमेंट और सीमेंट उत्पादों का निर्माण	22	3,06	2,09	-	-	-
13. मूल धातुएं और धातु उत्पाद	94	977,56	863,45	23	114,83	53,48
(क) लौहा व इस्पात	53	546,17	529,34	16	4,51	3,86
(ख) अलोह धातु	14	392,96	300,86	-	-	-
(ग) धातु उत्पाद	27	38,43	33,25	7	110,33	49,62
14. अभियांत्रिकी	116	284,11	221,25	54	928,05	487,44
(क) भारी अभियांत्रिकी	32	83,24	38,57	7	28,43	28,55
(ख) हलकी अभियांत्रिकी	34	27,12	10,53	20	247,81	207,46
(ग) विद्युत मशीनरी और सामान	40	154,80	152,65	23	641,22	247,72
(घ) इलेक्ट्रॉनिक मशीनरी और सामान	10	18,95	19,50	4	10,59	3,71
15. वाहन, वाहन पुर्जे और परिवहन उपस्कर	23	64,41	52,12	26	154,15	136,55
16. अन्य उद्योग	121	243,19	135,89	9	18,00	17,92
17. विद्युत, गैस और जल	105	6891,29	5595,91	70	8022,99	5637,62
(क) विद्युत उत्पादन और प्रेषण	94	6885,57	5592,65	66	7904,84	5524,77
(ख) गैर-परंपरागत ऊर्जा	1	34	43	-	-	-
(ग) गैस, बाष्प और जल आपूर्ति	10	5,37	2,83	4	118,15	112,86
18. निर्माण	612	1657,84	1470,53	116	3054,87	2494,41
(क) आधारभूत निर्माण के अलावा	545	43,62	30,68	56	290,42	152,38
(ख) आधारभूत निर्माण	67	1614,22	1439,85	60	2764,44	2342,02
III. परिवहन परिचालक	312	8369,18	7303,69	32	506,46	401,85
IV. व्यावसायिक और अन्य सेवाएं	739	1618,85	547,76	275	446,34	325,88
1. व्यावसायिक सेवाएं	1	57	79	1	5	2
2. पर्यटन, होटल और रेस्टोरेंट	28	7,46	4,92	9	17,87	7,12
3. मनोरंजन सेवाएं	16	1,19	46	6	103,69	103,10
4. सूचना प्रौद्योगिकी और दूरसंचार	5	94,36	72,84	1	1,00	1,00
5. अन्य	689	1515,28	468,75	258	323,73	214,64
V. वैयक्तिक ऋण	-	-	-	-	-	-
1. आवास	-	-	-	-	-	-
2. टिकाऊ उपभोक्ता वस्तुएं	-	-	-	-	-	-
3. वाहन	-	-	-	-	-	-
4. शिक्षा	-	-	-	-	-	-
5. व्यक्तिगत क्रेडिट कार्ड	-	-	-	-	-	-
6. अन्य	-	-	-	-	-	-
VI. व्यापार	1,377	18283,15	14784,81	394	17331,90	4301,55
1. थोक व्यापार	553	17365,51	14139,47	72	17237,34	4223,91
2. खुदरा व्यापार	824	917,64	645,34	322	94,56	77,64
VII. वित्त	424	6861,68	6409,07	47	1434,75	1413,56
VIII. अन्य सभी	1,730	729,93	563,91	6,665	5698,02	4654,14
कुल बैंक ऋण	12,696	58278,70	47759,37	8,129	43064,68	22633,83

कृपया सारणियों पर टिप्पणियां देखें।

**सारणी सं. 5.2 - अनुसूचित वाणिज्य बैंकों के बकाया ऋण का व्यवसाय के अनुसार संगठनवार वर्गीकरण
मार्च 2010**

(राशि लाख ₹ में)

व्यवसाय	राज्य सरकार विभागीय वाणिज्यिक उपक्रम			स्थानीय और अर्ध-सरकारी		
	खातों की संख्या	ऋण सीमा	बकाया राशि	खातों की संख्या	ऋण सीमा	बकाया राशि
	7	8	9	10	11	12
I. कृषि	269	12530,38	10519,46	286	2864,91	2652,04
1. प्रत्यक्ष वित्त	30	138,67	94,08	115	5,37	3,82
2. परोक्ष वित्त	239	12391,71	10425,38	171	2859,53	2648,22
II. उद्योग	743	56799,96	45227,55	524	12299,49	9994,37
1. खनन तथा उत्खनन	29	2653,58	2081,58	9	10,35	9,34
2. खाद्य निर्माण और अभिसंस्करण	33	1015,72	591,11	43	2061,32	2006,07
(क) चावल, आटा व दाल मिलें	1	70	-	7	1,05	75
(ख) चीनी	1	7,80	2,92	1	3,70	3,61
(ग) खाद्य तेल और वनस्पती	2	3,87	3,87	3	9,40	4,31
(घ) चाय अभिसंस्करण	-	-	-	-	-	-
(ङ) फलों और वनस्पतियों का अभिसंस्करण	-	-	-	-	-	-
(च) अन्य	29	1003,35	584,32	32	2047,16	1997,40
3. पेय पदार्थ और तम्बाकू	-	-	-	2	14	11
4. वस्त्र	26	65,92	31,93	28	164,16	156,65
(क) सूती वस्त्र	13	47,99	18,44	7	3,39	1,82
(ख) पटसन और अन्य प्राकृतिक फायबर के वस्त्र	-	-	-	1	3	2
(ग) हथकरघा वस्त्र और खादी	7	15,74	13,23	15	154,50	153,95
(घ) अन्य वस्त्र और वस्त्र उत्पाद	6	2,19	25	5	6,24	86
5. कागज, कागज उत्पाद और मुद्रण	35	317,11	238,01	7	17,44	10,64
6. लकड़ी और लकड़ी उत्पाद	2	65	28	-	-	-
7. चमड़ा और चमड़ा उत्पाद	-	-	-	2	6	5
8. रत्न और आभूषण	-	-	-	-	-	-
9. रबड़ और प्लास्टिक उत्पाद	4	49	45	6	24	20
10. रसायन और रासायनिक उत्पाद	17	346,26	132,87	16	219,17	176,80
(क) भारी औद्योगिक रसायन	7	108,87	36,85	2	60,00	60,02
(ख) उर्वरक	5	216,39	89,91	8	158,01	116,21
(ग) औषध और औषधीय उत्पाद	1	2,81	57	1	15	13
(घ) खाद्यतेल	-	-	-	1	6	5
अन्य रसायन और रासायनिक उत्पाद	4	18,19	5,55	4	95	39
11. पेट्रोलियम, कोयला उत्पाद और परमाणु इंधन	2	100,03	99,87	8	903,55	690,83
12. सीमेंट और सीमेंट उत्पादों का निर्माण	1	15	11	2	13	7
13. मूल धातुएं और धातु उत्पाद	11	512,82	290,02	12	116,63	91,05
(क) लौहा व इस्पात	6	58,54	56,36	2	7,21	4,73
(ख) अलोह धातु	2	447,31	226,77	1	2,39	2,39
(ग) धातु उत्पाद	3	6,97	6,89	9	107,03	83,93
14. अभियांत्रिकी	18	164,88	155,41	17	123,27	113,21
(क) भारी अभियांत्रिकी	4	133,92	134,25	1	6,81	6,81
(ख) हलकी अभियांत्रिकी	5	5,70	3,63	9	8,79	1,95
(ग) विद्युत मशीनरी और सामान	6	18,72	14,24	3	103,90	103,37
(घ) इलेक्ट्रॉनिक मशीनरी और सामान	3	6,54	3,29	4	3,78	1,08
15. वाहन, वाहन पुर्ज और परिवहन उपस्कर	30	1012,88	869,79	9	9,98	9,98
16. अन्य उद्योग	5	20,33	22,17	12	50,61	10,64
17. विद्युत, गैस और जल	366	38188,78	30889,79	269	6156,69	5163,77
(क) विद्युत उत्पादन और प्रेषण	351	36414,54	29428,27	262	5967,49	5144,32
(ख) गैर-परंपरागत ऊर्जा	10	1489,85	1291,99	2	185,06	16,85
(ग) गैस, बाष्प और जल आपूर्ति	5	284,40	169,53	5	4,14	2,60
18. निर्माण	164	12400,35	9824,16	82	2465,73	1554,97
(क) आधारभूत निर्माण के अलावा	25	643,61	598,51	28	229,82	59,77
(ख) आधारभूत निर्माण	139	11756,74	9225,65	54	2235,92	1495,20
III. परिवहन परिचालक	794	2677,25	2190,18	800	314,04	266,72
IV. व्यावसायिक और अन्य सेवाएं	105	8116,81	7232,77	253	1475,23	1099,63
1. व्यावसायिक सेवाएं	-	-	-	1	26	26
2. पर्यटन, होटल और रेस्टॉरेंट	6	7,06	6,66	50	8,06	8,87
3. मनोरंजन सेवाएं	2	45,72	45,72	3	5,43	3,89
4. सूचना प्रौद्योगिकी और दूरसंचार	-	-	-	8	1,34	30
5. अन्य	97	8064,03	7180,39	191	1460,13	1086,32
V. वैयक्तिक ऋण	-	-	-	-	-	-
1. आवास	-	-	-	-	-	-
2. टिकाऊ उपभोक्ता वस्तुएं	-	-	-	-	-	-
3. वाहन	-	-	-	-	-	-
4. शिक्षा	-	-	-	-	-	-
5. व्यक्तिगत क्रेडिट कार्ड	-	-	-	-	-	-
6. अन्य	-	-	-	-	-	-
VI. व्यापार	157	55589,68	7704,62	636	3591,38	2738,16
1. थोक व्यापार	68	55419,52	7618,58	108	3246,06	2576,82
2. खुदरा व्यापार	89	170,17	86,03	528	345,32	161,34
VII. वित्त	61	2002,72	1604,83	34	1706,15	846,05
VIII. अन्य सभी	212	14730,24	13111,28	759	4371,72	3613,25
कुल बैंक ऋण	2,341	152447,05	87590,68	3,292	26622,90	21210,21

सारणी सं. 5.2 - अनुसूचित वाणिज्य बैंकों के बकाया ऋण का व्यवसाय के अनुसार संगठनवार वर्गीकरण
मार्च 2010

(राशि लाख ₹ में)

व्यवसाय	सार्वजनिक वित्तीय निगम			सार्वजनिक गैर-वित्तीय निगम		
	खातों की संख्या	ऋण सीमा	बकाया राशि	खातों की संख्या	ऋण सीमा	बकाया राशि
	13	14	15	16	17	18
I. कृषि	10,353	12084,40	9248,25	1,807	12198,53	9962,82
1. प्रत्यक्ष वित्त	2,252	187,57	144,70	948	337,53	273,98
2. परोक्ष वित्त	8,101	11896,83	9103,55	859	11861,00	9688,84
II. उद्योग	4,241	26649,91	12943,26	13,875	32953,42	199688,58
1. खनन तथा उत्खनन	89	475,66	338,24	334	13999,16	7919,93
2. खाद्य निर्माण और अभिसंस्करण	516	356,03	283,45	1,315	15845,48	11114,10
(क) चावल, आटा व दाल मिलें	101	33,25	25,86	174	1068,55	872,43
(ख) चीनी	3	5,31	2,57	281	6314,15	5419,95
(ग) खाद्य तेल और वनस्पती	26	73,49	67,77	148	2928,03	1559,74
(घ) चाय अभिसंस्करण	3	1,88	2,24	81	435,77	302,52
(ड) फलों और वनस्पतियों का अभिसंस्करण	16	5,39	5,23	48	211,70	165,47
(च) अन्य	367	236,70	179,77	583	4887,28	2793,99
3. पेय पदार्थ और तम्बाकू	39	167,52	157,72	198	2081,66	1701,76
4. वस्त्र	762	2984,38	647,41	2,050	22420,68	16376,69
(क) सूती वस्त्र	309	2575,25	307,53	891	12078,37	9062,29
(ख) पटसन और अन्य प्राकृतिक फायबर के वस्त्र	4	1,30	53	57	563,74	146,20
(ग) हथकरघा वस्त्र और खादी	23	3,27	3,01	37	213,35	158,78
(घ) अन्य वस्त्र और वस्त्र उत्पाद	426	404,56	336,34	1,065	9565,23	7009,42
5. कागज, कागज उत्पाद और मुद्रण	107	531,80	374,23	493	3531,20	2573,13
6. लकड़ी और लकड़ी उत्पाद	50	30,66	24,69	67	297,27	242,49
7. चमड़ा और चमड़ा उत्पाद	178	112,94	94,34	154	790,29	630,09
8. रत्न और आभूषण	23	18,22	16,61	78	1345,92	943,29
9. रबड़ और प्लास्टिक उत्पाद	122	250,38	186,16	430	3498,26	2013,19
10. रसायन और रासायनिक उत्पाद	125	682,03	316,27	1,669	25023,28	13599,32
(क) भारी औद्योगिक रसायन	17	60,99	44,61	330	3105,85	1840,59
(ख) उर्वरक	4	2,41	2,31	107	3994,05	2765,47
(ग) औषध और औषधीय उत्पाद	40	300,67	71,66	564	7842,51	4574,36
(घ) खाद्यतेर तेल	5	3,78	3,16	43	522,13	346,46
(ड) अन्य रसायन और रासायनिक उत्पाद	59	314,17	194,52	625	9558,74	4072,45
11. पेट्रोलियम, कोयला उत्पाद और परमाणु इंधन	69	218,08	37,10	241	39438,45	26060,60
12. सीमेंट और सीमेंट उत्पादों का निर्माण	47	396,30	163,38	230	5506,57	3575,03
13. मूल धातुएं और धातु उत्पाद	259	2854,48	2327,73	2,013	55314,22	28615,51
(क) लौहा व इस्पात	109	2329,96	2058,19	1,482	41310,40	24087,13
(ख) अलाह धातु	100	183,74	169,38	210	2638,32	1575,07
(ग) धातु उत्पाद	50	340,78	100,16	321	11365,50	2953,31
14. अभियांत्रिकी	171	434,63	391,15	1,772	32456,61	16921,36
(क) भारी अभियांत्रिकी	17	1,42	1,24	193	3155,45	2370,73
(ख) हलकी अभियांत्रिकी	67	77,04	59,70	1,044	19786,64	7247,25
(ग) विद्युत् मशीनरी और सामान	46	150,44	141,95	371	6506,72	4901,90
(घ) इलेक्ट्रॉनिक मशीनरी और सामान	41	205,73	188,27	164	3007,80	2401,48
15. वाहन, वाहन पुर्ज और परिवहन उपस्कर	46	427,99	365,83	456	10815,82	7679,75
16. अन्य उद्योग	250	351,67	320,38	578	5495,34	3815,16
17. विद्युत्, गैस और जल	75	5349,30	3845,07	414	42380,42	25108,69
(क) विद्युत् उत्पादन और प्रेषण	52	5145,62	3643,63	346	40152,95	23624,63
(ख) गैर-परंपरागत ऊर्जा	2	200,06	200,03	24	975,40	744,16
(ग) गैस, बाष्प और जल आपूर्ति	21	3,62	1,41	44	1252,07	739,91
18. निर्माण	1,313	11007,84	3053,50	1,383	49291,78	30798,47
(क) आधारभूत निर्माण के अलावा	1,133	629,62	465,75	653	4227,19	3018,81
(ख) आधारभूत निर्माण	180	10378,22	2587,75	730	45064,58	27779,65
III. परिवहन परिचालक	441	207,17	130,40	546	21060,87	17274,04
IV. व्यावसायिक और अन्य सेवाएं	1,536	3980,09	3107,29	1,296	22895,22	16307,28
1. व्यावसायिक सेवाएं	42	2,30	1,99	19	232,44	133,19
2. पर्यटन, होटल और रेस्टॉरेंट	174	190,47	161,50	231	2706,38	1876,18
3. मनोरंजन सेवाएं	35	332,59	225,27	55	1049,70	933,25
4. सूचना प्रौद्योगिकी और दूरसंचार	57	906,96	818,61	95	7553,45	4733,60
5. अन्य	1,228	2547,77	1899,91	896	11353,23	8631,06
V. वैयक्तिक ऋण	-	-	-	-	-	-
1. आवास	-	-	-	-	-	-
2. टिकाऊ उपभोक्ता वस्तुएं	-	-	-	-	-	-
3. वाहन	-	-	-	-	-	-
4. शिक्षा	-	-	-	-	-	-
5. व्यक्तिगत क्रेडिट कार्ड	-	-	-	-	-	-
6. अन्य	-	-	-	-	-	-
VI. व्यापार	3,290	4129,28	3029,20	2,429	69441,07	33291,03
1. थोक व्यापार	1,154	2962,02	2084,91	1,088	67317,89	31776,23
2. खुदरा व्यापार	2,136	1167,26	944,29	1,341	2123,18	1514,80
VII. वित्त	9,254	76321,57	59373,35	179	12059,78	10286,20
VIII. अन्य सभी	7,505	1100,45	866,54	2,132	1199,90	977,12
कुल बैंक ऋण	36,620	124472,87	88698,27	22,264	468387,78	287787,06

**सारणी सं. 5.2 - अनुसूचित वाणिज्य बैंकों के बकाया ऋण का व्यवसाय के अनुसार संगठनवार वर्गीकरण
मार्च 2010**

(राशि लाख ₹ में)

व्यवसाय	सरकारी क्षेत्र			निजी वित्तिय निगम		
	खातों की संख्या	ऋण सीमा	बकाया राशि	खातों की संख्या	ऋण सीमा	बकाया राशि
	19	20	21	22	23	24
I. कृषि	74,922	48463,43	38602,19	3,582	4183,92	3329,06
1. प्रत्यक्ष वित्त	28,660	25508,25	20340,28	1,385	339,96	163,26
2. परोक्ष वित्त	46,262	22955,19	18261,91	2,197	3843,96	3165,79
II. उद्योग	857	6652,48	5159,26	15,927	32644,79	21958,09
1. खनन तथा उत्खनन	53	31,16	4,40	618	938,58	191,14
2. खाद्य निर्माण और अभिसंस्करण	154	1053,47	828,62	1,658	1237,18	914,66
(क) चावल, आटा व दाल मिलें	16	3,14	2,62	312	215,40	172,85
(ख) चीनी	13	146,03	142,44	16	92,65	71,09
(ग) खाद्य तेल और वनस्पती	8	45,15	20,34	147	202,27	150,64
(घ) चाय अभिसंस्करण	1	3,24	3,24	26	14,91	11,77
(ङ) फलों और वनस्पतियों का अभिसंस्करण	10	12,97	10,45	146	87,75	68,46
(च) अन्य	106	842,93	649,55	1,011	624,20	439,86
3. पेय पदार्थ और तम्बाकू	16	26,14	22,57	106	290,06	211,38
4. वस्त्र	208	672,59	568,99	2,655	2695,38	1948,27
(क) सूती वस्त्र	110	640,36	542,03	692	1155,90	801,09
(ख) पटसन और अन्य प्राकृतिक फायबर के वस्त्र	2	2,57	2,56	59	53,11	40,70
(ग) हथकरघा वस्त्र और खादी	38	6,80	6,00	254	53,13	40,67
(घ) अन्य वस्त्र और वस्त्र उत्पाद	58	22,86	18,39	1,650	1433,23	1065,81
5. कागज, कागज उत्पाद और मुद्रण	16	11,84	9,92	839	674,49	567,60
6. लकड़ी और लकड़ी उत्पाद	6	1,82	90	251	36,95	28,74
7. चमड़ा और चमड़ा उत्पाद	12	1,09	64	234	148,93	104,55
8. रत्न और आभूषण	6	22,85	22,89	94	314,91	182,12
9. रबड़ और प्लास्टिक उत्पाद	21	3,42	2,59	941	543,20	429,23
10. रसायन और रासायनिक उत्पाद	63	3772,82	3231,17	1,107	1655,92	1230,11
(क) भारी औद्योगिक रसायन	6	16,62	1,41	197	428,75	377,19
(ख) उर्वरक	16	3743,55	3223,46	31	179,93	97,77
(ग) औषध और औषधीय उत्पाद	5	2,65	1,79	268	280,12	212,42
(घ) खाद्येतर तेल	1	33	-	26	17,07	11,27
(ङ) अन्य रसायन और रासायनिक उत्पाद	35	9,68	4,51	585	750,04	531,46
11. पेट्रोलियम, कोयला उत्पाद और परमाणु इंधन	2	2,42	1,67	69	713,18	677,08
12. सीमेंट और सीमेंट उत्पादों का निर्माण	10	1,47	73	285	415,56	311,35
13. मूल धातुएं और धातु उत्पाद	41	676,81	153,04	1,855	7547,08	4172,65
(क) लौहा व इस्पात	22	622,02	120,17	627	3069,62	1676,60
(ख) अलाह धातु	8	1,01	73	204	1360,84	208,83
(ग) धातु उत्पाद	11	53,78	32,14	1,024	3116,62	2287,21
14. अभियांत्रिकी	39	25,71	17,79	2,239	1698,08	1239,62
(क) भारी अभियांत्रिकी	17	8,53	7,24	421	328,05	248,85
(ख) हलकी अभियांत्रिकी	16	13,67	8,57	1,250	546,02	425,29
(ग) विद्युत् मशीनरी और सामान	2	2,78	1,27	395	419,89	277,36
(घ) इलेक्ट्रॉनिक मशीनरी और सामान	4	73	71	173	404,12	288,11
15. वाहन, वाहन पुर्ज और परिवहन उपस्कर	5	4,31	46	333	4184,79	3471,34
16. अन्य उद्योग	48	52,74	41,79	1,493	609,90	444,61
17. विद्युत्, गैस और जल	11	57,70	56,22	127	1782,45	982,70
(क) विद्युत् उत्पादन और प्रेषण	3	48,40	47,82	50	1505,60	753,37
(ख) गैर-परंपरागत ऊर्जा	2	7,09	7,09	24	217,88	200,65
(ग) गैस, बाष्प और जल आपूर्ति	6	2,21	1,31	53	58,97	28,67
18. निर्माण	146	234,13	194,87	1,023	7158,16	4850,93
(क) आधारभूत निर्माण के अलावा	103	108,49	94,07	655	2771,31	2299,97
(ख) आधारभूत निर्माण	43	125,64	100,80	368	4386,84	2550,96
III. परिवहन परिचालक	106	27,20	23,99	540	648,36	346,63
IV. व्यावसायिक और अन्य सेवाएं	624	1279,12	779,47	5,205	7238,76	4094,25
1. व्यावसायिक सेवाएं	2	64	41	86	26,37	20,72
2. पर्यटन, होटल और रेस्टॉरेंट	9	3,88	2,42	694	1088,96	682,84
3. मनोरंजन सेवाएं	7	58	45	104	227,32	148,16
4. सूचना प्रौद्योगिकी और दूरसंचार	13	130,42	29,19	335	2846,10	1008,68
5. अन्य	593	1143,60	747,00	3,986	3050,01	2233,84
V. वैयक्तिक ऋण	1,82,616	96994,61	76934,70	-	-	-
1. आवास	1,82,616	96994,61	76934,70	-	-	-
2. टिकाऊ उपभोक्ता वस्तुएं	-	-	-	-	-	-
3. वाहन	-	-	-	-	-	-
4. शिक्षा	-	-	-	-	-	-
5. व्यक्तिगत क्रेडिट कार्ड	-	-	-	-	-	-
6. अन्य	-	-	-	-	-	-
VI. व्यापार	60,261	16252,57	12088,33	12,075	5239,73	3779,85
1. थोक व्यापार	169	591,65	374,72	2,612	2221,77	1737,95
2. खुदरा व्यापार	60,092	15660,93	11713,61	9,463	3017,96	2041,89
VII. वित्त	639	3366,36	2105,26	5,493	126050,03	102842,05
VIII. अन्य सभी	584	211,92	116,57	7,409	3272,07	2406,26
कुल बैंक ऋण	3,20,609	173247,70	135809,77	50,231	179277,65	138756,17

सारणी सं. 5.2 - अनुसूचित वाणिज्य बैंकों के बकाया ऋण का व्यवसाय के अनुसार संगठनवार वर्गीकरण
मार्च 2010

(राशि लाख ₹ में)

व्यवसाय	निजी गैर-वित्तीय निगम			घर/परिवार क्षेत्र व्यक्ति		
	खातों की संख्या	ऋण सीमा	बकाया राशि	खातों की संख्या	ऋण सीमा	बकाया राशि
	25	26	27	28	29	30
I. कृषि	14,941	32779,42	24969,30	27,35,682	114320,57	96242,11
1. प्रत्यक्ष वित्त	6,396	15669,09	11415,78	26,55,803	109338,03	91912,42
2. परोक्ष वित्त	8,545	17110,33	13553,52	79,879	4982,54	4329,69
II. उद्योग	2,17,540	1244363,84	796600,23	3,36,806	78904,56	53547,62
1. खनन तथा उत्खनन	3,857	36827,94	25958,49	5,769	289,17	222,69
2. खाद्य निर्माण और अभिसंस्करण	23,826	70451,80	47124,65	37,800	7259,69	5452,51
(क) चावल, आटा व दाल मिलें	4,960	13662,05	10347,52	8,883	2376,80	1734,89
(ख) चीनी	1,087	15661,60	11946,35	436	530,06	434,30
(ग) खाद्य तेल और वनस्पती	1,839	13401,00	7607,42	1,814	445,09	350,20
(घ) चाय अभिसंस्करण	914	3349,96	2109,59	304	152,08	101,91
(ड) फलों और वनस्पतियों का अभिसंस्करण	656	1720,69	1340,19	1,467	286,08	186,47
(च) अन्य	14,370	22656,51	13773,57	24,896	3469,59	2644,74
3. पेय पदार्थ और तम्बाकू	1,654	15043,20	11075,93	2,416	655,98	455,30
4. वस्त्र	31,634	126725,99	79437,89	33,662	9607,13	6524,84
(क) सूती वस्त्र	10,820	56960,76	39450,94	7,758	4562,28	3035,01
(ख) पटसन और अन्य प्राकृतिक फायबर के वस्त्र	523	1516,49	1020,83	757	162,68	129,82
(ग) हथकरघा वस्त्र और खादी	956	2112,23	1509,77	4,217	406,59	315,83
(घ) अन्य वस्त्र और वस्त्र उत्पाद	19,335	66136,51	37456,35	20,930	4475,58	3044,19
5. कागज, कागज उत्पाद और मुद्रण	7,751	26999,18	18045,66	6,316	2013,96	1499,41
6. लकड़ी और लकड़ी उत्पाद	1,404	2943,77	2097,31	3,183	495,47	386,50
7. चमड़ा और चमड़ा उत्पाद	3,564	6704,80	3613,67	1,907	411,66	291,04
8. रत्न और आभूषण	2,745	31291,50	14966,05	2,055	4294,48	627,96
9. रबड़ और प्लास्टिक उत्पाद	8,714	22678,23	14571,93	4,291	1098,70	673,28
10. रसायन और रासायनिक उत्पाद	18,837	103112,88	58579,70	6,050	2318,16	1687,25
(क) भारी औद्योगिक रसायन	4,289	19170,29	10915,69	-	-	-
(ख) उर्वरक	558	9026,87	6242,80	-	-	-
(ग) औषध और औषधीय उत्पाद	5,801	45988,74	25393,83	1,036	848,29	540,29
(घ) खाद्यतेर तेल	330	901,46	676,96	495	107,15	73,91
(ड) अन्य रसायन और रासायनिक उत्पाद	7,859	28025,52	15350,43	4,519	1362,72	1073,04
11. पेट्रोलियम, कोयला उत्पाद और परमाणु इंधन	1,521	43857,41	27086,66	606	159,08	123,23
12. सीमेंट और सीमेंट उत्पादों का निर्माण	2,250	26122,19	18927,85	5,011	980,03	838,75
13. मूल धातुएं और धातु उत्पाद	24,736	187283,50	122654,01	10,442	12575,52	7702,49
(क) लौहा व इस्पात	13,462	131983,26	88349,48	858	596,23	375,27
(ख) अलाह धातु	3,667	25754,77	15183,01	331	100,53	77,49
(ग) धातु उत्पाद	7,607	29545,47	19121,52	9,253	11878,77	7249,73
14. अभियांत्रिकी	28,674	130438,57	62142,41	42,309	6647,23	4507,49
(क) भारी अभियांत्रिकी	4,407	15509,97	11274,55	6,521	1463,00	1010,23
(ख) हलकी अभियांत्रिकी	13,732	66405,74	20754,11	30,830	2632,20	1758,05
(ग) विद्युत मशीनरी और सामान	8,114	32666,47	18832,32	3,632	1585,38	961,61
(घ) इलेक्ट्रॉनिक मशीनरी और सामान	2,421	15856,41	11281,43	1,326	966,65	777,59
15. वाहन, वाहन पुर्ज और परिवहन उपस्कर	10,136	58608,13	39555,27	5,242	486,70	353,95
16. अन्य उद्योग	11,301	45939,08	24384,49	61,217	9486,11	7189,23
17. विद्युत, गैस और जल	2,747	91018,01	63898,54	1,360	951,07	709,45
(क) विद्युत उत्पादन और प्रेषण	1,723	81102,89	56614,43	-	-	-
(ख) गैर-परंपरागत ऊर्जा	387	4192,87	3038,05	633	231,61	176,24
(ग) गैस, बाष्प और जल आपूर्ति	637	5722,25	4246,06	727	719,46	533,21
18. निर्माण	32,189	218317,66	162479,72	1,07,170	19174,43	14302,27
(क) आधारभूत निर्माण के अलावा	20,334	57053,60	43706,96	94,299	10515,34	7735,73
(ख) आधारभूत निर्माण	11,855	161264,07	118772,76	12,871	8659,09	6566,54
III. परिवहन परिचालक	28,463	33640,97	27902,29	4,90,295	33919,42	20394,24
IV. व्यावसायिक और अन्य सेवाएं	63,927	253120,52	181252,58	3,63,852	38157,03	29227,25
1. व्यावसायिक सेवाएं	13,326	40133,78	32956,96	42,346	3838,00	3145,85
2. पर्यटन, होटल और रेस्टॉरेंट	6,082	25080,54	18095,03	18,250	2491,09	1874,48
3. मनोरंजन सेवाएं	1,412	10650,25	8099,47	3,058	518,44	399,25
4. सूचना प्रौद्योगिकी और दूरसंचार	2,111	37303,25	27680,86	3,483	1507,22	890,48
5. अन्य	40,996	139952,69	94420,25	2,96,715	29802,28	22917,19
V. वैयक्तिक ऋण	90	239,96	239,94	91,19,711	487703,82	359082,61
1. आवास	5	8,63	8,61	37,20,423	256775,15	211495,73
2. टिकाऊ उपभोक्ता वस्तुएं	1	4,88	4,88	61,964	2394,49	1835,71
3. वाहन	2	3,02	3,02	14,73,069	55209,55	35174,43
4. शिक्षा	2	5,47	5,47	8,32,083	36893,71	27460,04
5. व्यक्तिगत क्रेडिट कार्ड	-	-	-	7,47,696	23415,46	3783,29
6. अन्य	80	217,97	217,97	22,84,476	113015,45	79333,42
VI. व्यापार	75,791	141794,27	87938,31	4,10,865	39144,45	29039,51
1. थोक व्यापार	24,859	67215,21	38292,96	34,391	4758,13	3689,60
2. खुदरा व्यापार	50,932	74579,05	49645,35	3,76,474	34386,32	25349,91
VII. वित्त	5,404	59813,11	44864,72	49,063	2821,34	2288,84
VIII. अन्य सभी	48,702	28669,11	11655,33	1,09,361	20990,02	17133,79
कुल बैंक ऋण	4,54,858	1794421,19	1175422,70	136,15,635	815961,19	606955,97

सारणी सं. 5.2 - अनुसूचित वाणिज्य बैंकों के बकाया ऋण का व्यवसाय के अनुसार संगठनवार वर्गीकरण
मार्च 2010

(राशि लाख ₹ में)

व्यवसाय	घर/परिवार क्षेत्र अन्य			कुल		
	खातों की संख्या	ऋण सीमा	बकाया राशि	खातों की संख्या	ऋण सीमा	बकाया राशि
	31	32	33	34	35	36
I. कृषि	85,502	27384,70	20105,52	30,80,403	282141,33	226623,29
1. प्रत्यक्ष वित्त	49,620	14300,59	10419,80	28,76,357	172374,96	139529,18
2. परोक्ष वित्त	35,882	13084,10	9685,72	2,04,046	109766,37	87094,10
II. उद्योग	3,75,110	242835,61	163685,15	9,82,762	2076793,89	1341765,31
1. खनन तथा उत्खनन	14,116	8316,62	5760,22	25,526	64705,22	43363,28
2. खाद्य निर्माण और अभिसंस्करण	54,046	27701,75	19349,16	1,22,143	128119,08	88471,70
(क) चावल, आटा व दाल मिलें	20,332	11508,20	8774,02	35,757	29081,05	22089,15
(ख) चीनी	339	1421,76	1100,49	2,220	24521,40	19379,16
(ग) खाद्य तेल और वनस्पती	3,571	2846,57	1747,36	7,621	19962,87	11517,03
(घ) चाय अभिसंस्करण	524	419,93	278,14	1,907	4486,02	2852,97
(ड) फलों और वनस्पतियों का अभिसंस्करण	1,430	501,67	378,27	3,906	2835,30	2160,07
(च) अन्य	27,850	11003,62	7070,88	70,732	47232,44	30473,33
3. पेय पदार्थ और तम्बाकू	3,252	1703,88	1262,68	7,837	20064,02	14949,17
4. वस्त्र	71,366	42480,27	25472,49	1,46,709	210977,02	132886,36
(क) सूती वस्त्र	19,955	12957,84	9360,16	42,153	92959,33	63286,73
(ख) पटसन और अन्य प्राकृतिक फायबर के वस्त्र	1,197	326,67	255,70	2,954	2650,99	1618,02
(ग) हथकरघा वस्त्र और खादी	4,342	1282,71	1008,99	10,672	4319,69	3270,04
(घ) अन्य वस्त्र और वस्त्र उत्पाद	45,872	27913,06	14847,64	90,930	111047,00	64711,57
5. कागज, कागज उत्पाद और मुद्रण	17,766	6033,42	4514,46	33,838	40546,49	28209,75
6. लकड़ी और लकड़ी उत्पाद	6,923	1546,16	1214,50	12,067	5367,75	4007,46
7. चमड़ा और चमड़ा उत्पाद	6,545	3333,80	2133,43	12,785	11575,55	6889,35
8. रत्न और आभूषण	3,953	11486,45	7376,15	9,085	50454,91	24615,06
9. रबड़ और प्लास्टिक उत्पाद	16,700	5342,71	4046,65	31,516	33685,46	22154,24
10. रसायन और रासायनिक उत्पाद	18,269	11223,08	6628,13	46,777	150970,82	87471,19
(क) भारी औद्योगिक रसायन	4,005	1826,72	1277,43	8,921	25092,91	14792,21
(ख) उर्वरक	524	216,50	162,09	1,292	18278,19	13250,67
(ग) औषध और औषधीय उत्पाद	2,822	4449,08	1840,28	10,721	60502,43	33099,31
(घ) खाद्यतेल	755	442,82	314,92	1,670	2012,59	1443,03
(ड) अन्य रसायन और रासायनिक उत्पाद	10,163	4287,95	3033,42	24,173	45084,70	24885,97
11. पेट्रोलियम, कोयला उत्पाद और परमाणु इंधन	1,640	4281,79	3416,10	4,268	96328,67	62749,65
12. सीमेंट और सीमेंट उत्पादों का निर्माण	6,250	2153,66	1780,54	14,464	36067,01	25943,77
13. मूल धातुएं और धातु उत्पाद	30,443	28005,49	18959,48	70,373	297048,12	186619,49
(क) लौहा व इस्पात	12,169	16408,01	10934,42	28,953	197494,14	128519,73
(ख) अलाह धातु	4,815	4156,63	2846,70	9,433	35317,28	20855,54
(ग) धातु उत्पाद	13,459	7440,85	5178,36	31,987	64236,70	37244,22
14. अभियांत्रिकी	47,454	17543,93	11864,11	1,24,831	191671,39	98647,33
(क) भारी अभियांत्रिकी	7,292	3131,28	1908,57	19,135	23948,41	17086,16
(ख) हलकी अभियांत्रिकी	28,898	7499,78	5333,17	77,428	97734,16	36159,70
(ग) विद्युत् मशीनरी और सामान	8,857	5764,67	3767,36	21,644	48165,16	29492,11
(घ) इलेक्ट्रॉनिक मशीनरी और सामान	2,407	1148,20	855,00	6,624	21823,67	15909,36
15. वाहन, वाहन पुर्ज और परिवहन उपस्कर	8,263	6313,16	4286,65	24,745	82686,51	57369,81
16. अन्य उद्योग	35,137	11033,51	8178,80	1,11,379	73728,78	44893,70
17. विद्युत्, गैस और जल	2,469	14444,48	9743,26	8,161	216132,18	152186,93
(क) विद्युत् उत्पादन और प्रेषण	921	13436,63	9042,07	3,928	199334,82	139879,67
(ख) गैर-परंपरागत ऊर्जा	313	452,21	280,59	1,429	8065,13	6043,39
(ग) गैस, बाष्प और जल आपूर्ति	1,235	555,64	420,60	2,804	8732,24	6263,87
18. निर्माण	30,518	39891,43	27698,35	1,76,258	366664,92	260337,06
(क) आधारभूत निर्माण के अलावा	20,668	12947,80	8927,55	1,39,870	90789,99	68141,83
(ख) आधारभूत निर्माण	9,850	26943,63	18770,80	36,388	275874,94	192195,23
III. परिवहन परिचालक	39,177	10047,89	7143,16	5,62,850	111568,62	83475,98
IV. व्यावसायिक और अन्य सेवाएं	1,72,528	57162,83	40888,19	6,25,385	407314,63	294787,79
1. व्यावसायिक सेवाएं	19,212	3540,80	2726,05	77,097	47931,80	39110,63
2. पर्यटन, होटल और रेस्टॉरेंट	13,403	5380,06	3891,98	39,310	37571,43	26901,25
3. मनोरंजन सेवाएं	2,419	978,20	709,74	7,323	13989,41	10731,19
4. सूचना प्रौद्योगिकी और दूरसंचार	3,964	2259,95	1577,14	10,122	52648,13	36819,85
5. अन्य	1,33,530	45003,82	31983,29	4,91,533	255173,87	181224,87
V. वैयक्तिक ऋण	-	-	-	93,02,417	584938,39	436257,25
1. आवास	-	-	-	39,03,044	353778,40	288439,05
2. टिकाऊ उपभोक्ता वस्तुएं	-	-	-	61,965	2399,37	1840,58
3. वाहन	-	-	-	14,73,071	55212,57	35177,45
4. शिक्षा	-	-	-	8,32,085	36899,18	27465,50
5. व्यक्तिगत क्रेडिट कार्ड	-	-	-	7,47,696	23415,46	3783,29
6. अन्य	-	-	-	22,84,556	113233,42	79551,38
VI. व्यापार	4,86,770	112778,43	83217,30	10,68,705	485531,51	283352,07
1. थोक व्यापार	80,196	46248,37	32573,80	1,47,459	285382,40	139752,26
2. खुदरा व्यापार	4,06,574	66530,07	50643,50	9,21,246	200149,12	143599,81
VII. वित्त	9,933	4255,97	3113,34	1,00,289	302110,28	239121,87
VIII. अन्य सभी	70,156	28775,96	19250,93	2,93,219	116647,75	79041,08
कुल बैंक ऋण	12,39,176	483241,40	337403,61	160,16,030	4367046,40	2984424,64

**सारणी सं. 5.3 - अनुसूचित वाणिज्य बैंकों के बकाया ऋण तथा अग्रिम का ब्याज दर श्रेणीवार
तथा व्यवसाय के अनुसार वर्गीकरण
मार्च 2010**

(राशि लाख ₹ में)

व्यवसाय	6% से कम			6% और उससे अधिक किंतु 10% से कम		
	खातों की संख्या	ऋण सीमा	बकाया राशि	खातों की संख्या	ऋण सीमा	बकाया राशि
	1	2	3	4	5	6
I. कृषि	18,682	22107,81	19843,78	8,96,331	99864,19	77412,52
1. प्रत्यक्ष वित्त	17,854	4583,78	4093,09	8,49,820	52370,26	40044,75
2. परोक्ष वित्त	828	17524,03	15750,69	46,511	47493,93	37367,77
II. उद्योग	5,126	117627,83	89232,90	1,24,437	470020,52	319746,84
1. खनन तथा उत्खनन	89	6124,74	5488,05	2,334	16113,82	11010,02
2. खाद्य निर्माण और अभिसंस्करण	391	6717,91	5313,12	10,788	24078,22	18429,13
(क) चावल, आटा व दाल मिलें	45	368,25	288,54	3,207	6164,93	5188,51
(ख) चीनी	25	1160,85	1115,59	283	4513,49	3710,90
(ग) खाद्य तेल और वनस्पती	26	511,88	447,46	574	3084,90	2340,38
(घ) चाय अभिसंस्करण	15	294,99	223,86	222	1050,13	765,29
(ङ) फलों और वनस्पतियों का अभिसंस्करण	11	19,90	8,68	336	639,22	525,35
(च) अन्य	269	4362,04	3229,00	6,166	8625,55	5898,70
3. पेय पदार्थ और तम्बाकू	33	955,34	685,88	702	4688,77	3260,05
4. वस्त्र	458	4055,53	1244,08	17,790	43817,52	24364,40
(क) सूती वस्त्र	170	2910,80	564,90	4,379	14769,95	10759,05
(ख) पटसन और अन्य प्राकृतिक फायबर के वस्त्र	8	6,70	6,53	243	388,42	237,35
(ग) हथकरघा वस्त्र और खादी	19	12,01	11,04	1,113	701,61	588,76
(घ) अन्य वस्त्र और वस्त्र उत्पाद	261	1126,02	661,62	12,055	27957,54	12779,23
5. कागज, कागज उत्पाद और मुद्रण	89	811,60	736,93	2,639	7067,14	5474,14
6. लकड़ी और लकड़ी उत्पाद	31	141,70	112,63	564	652,79	527,74
7. चमड़ा और चमड़ा उत्पाद	50	244,91	187,26	2,366	3047,93	2002,06
8. रत्न और आभूषण	267	672,35	538,25	1,694	12711,52	7569,65
9. रबड़ और प्लास्टिक उत्पाद	111	569,09	439,13	1,749	5105,21	3440,41
10. रसायन और रासायनिक उत्पाद	429	16504,93	12431,35	3,609	37989,66	20059,28
(क) भारी औद्योगिक रसायन	83	586,04	399,15	596	3629,21	2548,20
(ख) उर्वरक	52	8510,90	8275,84	165	4056,08	2620,81
(ग) औषध और औषधीय उत्पाद	157	4765,97	1513,94	1,129	23364,24	10504,23
(घ) खाद्यतेल	1	4	4	98	378,49	287,84
(ङ) अन्य रसायन और रासायनिक उत्पाद	136	2641,96	2242,38	1,621	6561,64	4098,20
11. पेट्रोलियम, कोयला उत्पाद और परमाणु इंधन	127	34711,96	28926,54	359	23677,46	16597,02
12. सीमेंट और सीमेंट उत्पादों का निर्माण	77	1520,42	1311,21	714	5715,38	3759,44
13. मूल धातुएं और धातु उत्पाद	660	18476,48	9600,06	5,188	49267,13	31782,73
(क) लोहा व इस्पात	364	8923,91	6743,26	2,145	26699,24	19078,46
(ख) अलाह धातु	134	2041,58	1424,25	868	14877,05	7731,60
(ग) धातु उत्पाद	162	7510,99	1432,54	2,175	7690,84	4972,67
14. अभियांत्रिकी	677	3756,41	2811,59	9,981	35214,34	17724,62
(क) भारी अभियांत्रिकी	135	1229,98	1098,61	1,604	4174,93	3199,01
(ख) हलकी अभियांत्रिकी	216	1072,96	617,12	5,889	17353,82	5948,74
(ग) विद्युत् मशीनरी और सामान	270	1307,06	955,88	1,979	10065,91	5436,89
(घ) इलेक्ट्रॉनिक मशीनरी और सामान	56	146,41	139,99	509	3619,67	3139,98
15. वाहन, वाहन पुर्ज और परिवहन उपस्कर	319	5412,93	4463,65	2,610	18314,86	13984,32
16. अन्य उद्योग	302	1460,00	1169,92	10,199	12843,45	7497,77
17. विद्युत्, गैस और जल	134	10374,72	9745,43	1,282	87946,97	66102,65
(क) विद्युत् उत्पादन और प्रेषण	99	8701,90	8400,18	920	84831,97	63888,86
(ख) गैर-परंपरागत ऊर्जा	14	22,39	21,78	112	1412,91	991,85
(ग) गैस, बाष्प और जल आपूर्ति	21	1650,44	1323,47	250	1702,09	1221,94
18. निर्माण	882	5116,80	4027,83	49,869	81768,36	66161,40
(क) आधारभूत निर्माण के अलावा	646	1115,72	710,57	45,543	13875,29	10601,55
(ख) आधारभूत निर्माण	236	4001,08	3317,26	4,326	67893,08	55559,85
III. परिवहन परिचालक	1,229	1679,31	1444,04	1,14,035	22548,48	13903,43
IV. व्यावसायिक और अन्य सेवाएं	1,814	5390,90	4598,86	68,684	66400,98	51651,36
1. व्यावसायिक सेवाएं	406	803,52	769,82	12,662	13207,62	11183,18
2. पर्यटन, होटल और रेस्टॉरेंट	136	434,98	397,95	3,330	2888,34	2286,45
3. मनोरंजन सेवाएं	27	69,56	65,15	648	1589,25	1350,01
4. सूचना प्रौद्योगिकी और दूरसंचार	65	608,09	507,18	891	15607,58	11297,17
5. अन्य	1,180	3474,76	2858,75	51,153	33108,19	25534,55
V. वैयक्तिक ऋण	53,600	3141,28	2290,56	35,08,084	264158,92	210828,91
1. आवास	35,244	1786,58	1328,26	25,09,306	218425,55	178725,11
2. टिकाऊ उपभोक्ता वस्तुएं	143	5,67	3,92	16,385	641,78	513,62
3. वाहन	5,773	261,39	25,14	4,28,494	16020,28	10086,22
4. शिक्षा	388	28,65	25,97	87,364	4444,89	3353,89
5. व्यक्तिगत क्रेडिट कार्ड	5	29	29	732	31,65	27,33
6. अन्य	12,047	1058,69	906,98	4,65,803	24594,77	18122,75
VI. व्यापार	2,971	13036,08	10894,82	67,719	62437,17	44353,13
1. थोक व्यापार	341	7114,05	6102,41	10,268	37088,02	25830,12
2. खुदरा व्यापार	2,630	5922,03	4792,41	57,451	25349,15	18523,02
VII. वित्त	200	16285,18	15326,81	15,544	181095,60	155621,14
VIII. अन्य सभी	3,539	2397,26	2088,04	1,00,504	32827,00	26354,50
कुल ऋण तथा अग्रिम	87,161	181665,65	145719,81	48,95,338	1199352,86	899871,83

कृपया सारणियों पर टिप्पणियां देखें।

**सारणी सं. 5.3 - अनुसूचित वाणिज्य बैंकों के बकाया ऋण तथा अग्रिम का ब्याज दर श्रेणीवार
तथा व्यवसाय के अनुसार वर्गीकरण
मार्च 2010**

(राशि लाख ₹ में)

व्यवसाय	10% और उससे अधिक किंतु 12% से कम			12% और उससे अधिक किंतु 13% से कम		
	खातों की संख्या	ऋण सीमा	बकाया राशि	खातों की संख्या	ऋण सीमा	बकाया राशि
	7	8	9	10	11	12
I. कृषि	10,78,162	83999,06	67918,73	6,56,968	44038,94	36208,29
1. प्रत्यक्ष वित्त	10,03,846	61189,17	50835,49	6,13,733	31489,44	26481,56
2. परोक्ष वित्त	74,316	22809,89	17083,24	43,235	12549,50	9726,74
II. उद्योग	3,22,001	724530,99	458699,36	2,24,133	309363,68	220447,84
1. खनन तथा उत्खनन	9,118	19923,30	12059,69	6,707	9247,82	6382,85
2. खाद्य निर्माण और अभिसंस्करण	50,378	49498,93	33587,14	30,388	22546,69	16810,68
(क) चावल, आटा व दाल मिलें	15,871	13712,85	10491,65	9,595	4382,09	3349,28
(ख) चीनी	794	10384,47	7684,56	676	6449,87	5254,35
(ग) खाद्य तेल और वनस्पती	2,761	7781,59	4498,39	2,238	2524,13	1815,10
(घ) चाय अभिसंस्करण	607	1312,96	728,85	534	973,69	548,21
(ङ) फलों और वनस्पतियों का अभिसंस्करण	1,329	870,04	630,61	1,151	531,09	398,96
(च) अन्य	29,016	15437,03	9553,10	16,194	7685,81	5444,77
3. पेय पदार्थ और तम्बाकू	2,812	5805,05	4639,24	2,013	3942,93	3317,80
4. वस्त्र	45,993	80516,99	54544,53	34,229	33476,96	25147,89
(क) सूती वस्त्र	13,664	37983,67	28132,79	9,653	16059,55	12161,03
(ख) पेटेसन और अन्य प्राकृतिक फायबर के वस्त्र	1,046	703,18	522,07	873	406,58	317,30
(ग) हथकरघा वस्त्र और खाँदी	3,878	1599,05	1277,45	3,148	1000,39	761,54
(घ) अन्य वस्त्र और वस्त्र उत्पाद	27,405	40231,09	24612,22	20,555	16010,44	11908,03
5. कागज, कागज उत्पाद और मुद्रण	10,042	15834,97	10693,12	9,938	8070,27	6153,54
6. लकड़ी और लकड़ी उत्पाद	4,060	1522,19	1118,60	3,641	1146,23	827,00
7. चमड़ा और चमड़ा उत्पाद	3,349	2253,21	1424,91	2,265	1595,07	1152,08
8. रत्न और अभूषण	2,333	5197,98	3662,59	1,495	4626,00	2350,96
9. रबड़ और प्लास्टिक उत्पाद	9,774	12104,42	7667,36	9,382	7439,57	5519,66
10. रसायन और रासायनिक उत्पाद	12,966	39421,82	22690,75	12,459	20332,30	14108,47
(क) भारी औद्योगिक रसायन	2,408	8669,10	5600,68	2,085	3641,18	2492,69
(ख) उर्वरक	359	3550,63	1096,72	307	1000,12	663,26
(ग) औषध और औषधीय उत्पाद	2,882	11797,18	8233,35	2,551	8141,95	5683,74
(घ) खाद्यतेल	466	512,37	312,63	555	383,57	254,01
(ङ) अन्य रसायन और रासायनिक उत्पाद	6,851	14892,54	7447,37	6,961	7165,49	5014,77
11. पेट्रोलियम, कोयला उत्पाद और परमाणु इंधन	1,232	15870,03	7766,26	1,085	5755,30	3633,34
12. सीमेंट और सीमेंट उत्पादों का निर्माण	4,702	15874,43	11742,32	4,609	6550,94	4930,03
13. मूल धातुएं और धातु उत्पाद	21,320	104267,54	67967,50	18,967	48888,57	35385,26
(क) लौहा व इस्पात	8,809	79364,72	51843,47	7,641	32631,61	23640,93
(ख) अलाह धातु	2,518	6984,27	4557,20	2,641	4020,04	2788,61
(ग) धातु उत्पाद	9,993	17918,54	11566,83	8,685	12236,92	8955,72
14. अभियांत्रिकी	53,863	82880,09	33604,15	29,363	28508,91	21284,43
(क) भारी अभियांत्रिकी	5,880	7006,83	4661,09	5,757	4326,15	3347,34
(ख) हलकी अभियांत्रिकी	39,343	51764,87	11669,96	16,278	13111,91	9595,46
(ग) विद्युत मशीनरी और सामान	6,725	15566,43	10267,01	5,535	7482,50	5534,73
(घ) इलेक्ट्रॉनिक मशीनरी और सामान	1,915	8541,96	7006,09	1,793	3588,35	2806,91
15. वाहन, वाहन पुर्ज और परिवहन उपकरण	6,972	27036,77	18912,40	5,551	12926,65	8059,72
16. अन्य उद्योग	35,697	21862,86	14729,25	26,758	13190,90	9433,98
17. विद्युत, गैस और जल	2,634	83608,74	55339,78	1,912	21335,30	14239,78
(क) विद्युत उत्पादन और प्रेषण	1,386	75902,28	49776,84	684	18638,57	12205,40
(ख) गैर-परंपरागत ऊर्जा	384	3972,77	3065,13	475	1671,73	1315,32
(ग) गैस, बाष्प और जल आपूर्ति	864	3733,68	2497,82	753	1025,00	719,06
18. निर्माण	44,756	141051,66	96549,75	23,371	59783,26	41710,37
(क) आधारभूत निर्माण के अलावा	34,142	23575,89	17450,85	16,306	18567,16	14309,95
(ख) आधारभूत निर्माण	10,614	117475,77	79098,90	7,065	41216,10	27400,42
III. परिवहन परिचालक	1,39,330	35674,91	26292,63	92,175	23733,37	20245,34
IV. व्यावसायिक और अन्य सेवाएं	2,44,361	130929,81	98967,03	1,18,424	83687,31	64803,08
1. व्यावसायिक सेवाएं	23,767	17594,58	14186,04	14,817	7778,87	6639,09
2. पर्यटन, होटल और रेस्टॉरेंट	11,480	11344,54	8163,12	10,688	12550,17	8752,05
3. मनोरंजन सेवाएं	1,893	3762,59	3021,91	2,043	4550,56	3454,92
4. सूचना प्रौद्योगिकी और दूरसंचार	2,975	22327,03	15400,59	2,700	5711,23	4286,44
5. अन्य	2,04,246	75901,08	58195,36	88,176	53096,48	41670,58
V. वैयक्तिक ऋण	25,72,598	162606,49	126836,41	10,36,586	56948,40	42723,44
1. आवास	9,47,434	92123,33	75990,80	2,59,639	23038,88	17789,04
2. टिकाऊ उपभोक्ता वस्तुएं	13,655	526,62	414,65	9,376	325,86	250,91
3. वाहन	5,49,253	20105,65	13973,67	1,62,293	6285,90	3938,99
4. शिक्षा	5,40,830	21960,31	16363,05	1,54,682	7543,99	5529,98
5. व्यक्तिगत क्रेडिट कार्ड	6,683	218,54	62,93	416	21,49	18,94
6. अन्य	5,14,743	27672,04	20031,32	4,50,180	19732,27	15195,59
VI. व्यापार	3,32,180	202933,36	88486,55	2,91,257	75198,12	56455,43
1. थोक व्यापार	30,114	144823,89	45894,61	37,929	31265,62	22737,97
2. खुदरा व्यापार	3,02,066	58109,47	42591,94	2,53,328	43932,51	33717,46
VII. वित्त	53,073	56456,50	37521,91	13,420	17456,64	12016,09
VIII. अन्य सभी	64,706	28139,59	20952,53	38,614	15197,94	11149,65
कुल ऋण तथा अग्रिम	48,06,411	1425270,70	925675,14	24,71,577	625624,41	464049,17

**सारणी सं. 5.3 - अनुसूचित वाणिज्य बैंकों के बकाया ऋण तथा अग्रिम का ब्याज दर श्रेणीवार
तथा व्यवसाय के अनुसार वर्गीकरण
मार्च 2010**

(राशि लाख ₹ में)

व्यवसाय	13% और उससे अधिक किंतु 14% से कम			14% और उससे अधिक किंतु 15% से कम		
	खातों की संख्या	ऋण सीमा	बकाया राशि	खातों की संख्या	ऋण सीमा	बकाया राशि
	13	14	15	16	17	18
I. कृषि	2,35,239	17001,61	14084,43	80,762	8325,98	6255,12
1. प्रत्यक्ष वित्त	2,15,078	12834,57	10793,16	70,049	5180,80	3831,78
2. परोक्ष वित्त	20,161	4167,04	3291,26	10,713	3145,18	2423,33
II. उद्योग	1,25,324	135485,92	100325,62	64,544	64474,71	42541,14
1. खनन तथा उत्खनन	3,575	3279,32	2593,34	1,606	2910,96	1324,40
2. खाद्य निर्माण और अभिसंस्करण	14,391	9122,20	6846,90	5,944	4091,74	2634,29
(क) चावल, आटा व दाल मिलें	3,974	1743,79	1353,91	1,426	1317,35	571,66
(ख) चीनी	201	1093,97	847,80	92	502,17	434,58
(ग) खाद्य तेल और वनस्पती	1,154	1891,71	1359,86	423	313,20	231,92
(घ) चाय अभिसंस्करण	246	351,41	235,76	122	210,11	135,14
(ड) फलों और वनस्पतियों का अभिसंस्करण	546	407,77	328,70	283	142,15	115,42
(च) अन्य	8,270	3633,56	2720,88	3,598	1606,76	1145,56
3. पेय पदार्थ और तम्बाकू	1,198	1771,85	1239,67	461	895,84	753,22
4. वस्त्र	17,609	13759,08	10073,62	8,294	5986,84	4338,27
(क) सूती वस्त्र	5,564	6698,25	4519,69	2,769	2995,59	2315,29
(ख) पेटसन और अन्य प्राकृतिक फायबर के वस्त्र	404	336,45	270,10	151	116,39	73,18
(ग) हथकरघा वस्त्र और खाँदी	1,151	306,92	254,18	520	128,07	104,11
(घ) अन्य वस्त्र और वस्त्र उत्पाद	10,490	6417,46	5029,64	4,854	2746,79	1845,70
5. कागज, कागज उत्पाद और मुद्रण	5,296	3421,45	2605,61	2,305	1719,39	1257,18
6. लकड़ी और लकड़ी उत्पाद	1,885	809,79	587,22	848	377,20	303,74
7. चमड़ा और चमड़ा उत्पाद	1,416	819,24	612,85	832	462,22	383,27
8. रत्न और अभिषेक	808	2509,02	1260,73	453	682,57	490,16
9. रबड़ और प्लास्टिक उत्पाद	4,655	2970,79	2167,34	1,932	1683,50	1012,61
10. रसायन और रासायनिक उत्पाद	6,575	9102,31	6750,50	2,621	5367,31	3010,01
(क) भारी औद्योगिक रसायन	1,046	1608,55	1190,26	446	1329,33	718,48
(ख) उर्वरक	146	276,75	91,17	100	245,91	191,84
(ग) औषध और औषधीय उत्पाद	1,482	3300,46	2573,38	559	1808,95	1189,14
(घ) खाद्यतेल	294	452,53	356,34	88	31,23	24,98
(ड) अन्य रसायन और रासायनिक उत्पाद	3,607	3464,02	2539,35	1,428	1951,89	885,58
11. पेट्रोलियम, कोयला उत्पाद और परमाणु इंधन	591	1525,52	1251,29	327	2887,01	339,02
12. सीमेंट और सीमेंट उत्पादों का निर्माण	2,909	2906,72	2132,66	764	1189,48	876,15
13. मूल धातुएं और धातु उत्पाद	9,797	19994,50	15061,13	4,140	9044,89	6664,68
(क) लौहा व इस्पात	3,855	12772,68	9425,90	1,544	6478,63	4719,23
(ख) अलाह धातु	1,286	1498,55	1126,86	473	790,30	549,29
(ग) धातु उत्पाद	4,656	5723,27	4508,37	2,123	1775,96	1396,17
14. अभियांत्रिकी	13,870	13205,05	9929,63	6,403	7082,63	3536,70
(क) भारी अभियांत्रिकी	2,641	3094,03	2390,45	980	912,25	543,39
(ख) हलकी अभियांत्रिकी	7,353	4857,86	3669,80	3,746	2064,20	1497,14
(ग) विद्युत मशीनरी और सामान	2,846	3598,08	2520,06	1,177	1385,06	970,25
(घ) इलेक्ट्रॉनिक मशीनरी और सामान	1,030	1655,08	1349,32	500	2721,12	525,93
15. वाहन, वाहन पुर्जे और परिवहन उपस्कर	3,207	4589,97	3113,25	1,438	2264,44	1323,57
16. अन्य उद्योग	15,651	7003,67	5189,31	10,660	3689,94	2807,20
17. विद्युत, गैस और जल	1,065	3241,33	2403,19	446	1413,72	1002,48
(क) विद्युत उत्पादन और प्रेषण	337	2284,08	1655,58	138	1070,54	777,57
(ख) गैर-परंपरागत ऊर्जा	245	563,03	421,99	98	271,47	164,74
(ग) गैस, बाष्प और जल आपूर्ति	483	394,22	325,62	210	71,70	60,17
18. निर्माण	20,826	35454,12	26507,39	15,070	12725,04	10484,16
(क) आधारभूत निर्माण के अलावा	15,649	15044,51	10824,20	11,811	8386,03	6854,03
(ख) आधारभूत निर्माण	5,177	20409,61	15683,19	3,259	4339,01	3630,13
III. परिवहन परिचालक	75,034	12200,61	9753,81	55,880	7662,63	6078,46
IV. व्यावसायिक और अन्य सेवाएं	73,779	50097,16	37735,09	39,961	35221,19	17473,17
1. व्यावसायिक सेवाएं	8,095	3476,00	2674,31	9,173	2958,48	2140,72
2. पर्यटन, होटल और रेस्टॉरेंट	7,227	6199,78	4341,02	3,333	2598,89	1896,42
3. मनोरंजन सेवाएं	1,115	2176,86	1574,35	630	906,49	681,67
4. सूचना प्रौद्योगिकी और दूरसंचार	1,510	3498,09	2816,24	783	838,61	521,30
5. अन्य	55,832	34746,43	26329,17	26,042	27918,73	12233,05
V. वैयक्तिक ऋण	4,64,467	29730,61	20952,86	2,95,176	15982,76	10838,77
1. आवास	89,529	11665,11	9157,34	33,217	3595,93	2949,23
2. टिकाऊ उपभोक्ता वस्तुएं	7,426	253,11	198,51	5,240	208,87	145,53
3. वाहन	1,44,327	5764,79	3336,00	91,288	3551,17	1922,79
4. शिक्षा	37,316	2325,02	1745,80	8,487	438,30	329,46
5. व्यक्तिगत क्रेडिट कार्ड	178	10,21	8,46	673	39,23	12,03
6. अन्य	1,85,691	9712,37	6506,76	1,56,271	8146,24	5479,73
VI. व्यापार	1,77,849	43248,33	31709,38	85,376	21641,94	16206,01
1. थोक व्यापार	25,792	15252,14	12031,93	14,075	8147,29	5946,29
2. खुदरा व्यापार	1,52,057	27996,20	19677,46	71,301	13494,65	10259,72
VII. वित्त	7,651	11490,70	6776,05	4,557	5035,00	2149,95
VIII. अन्य सभी	25,612	9659,17	6579,77	17,201	10162,64	3166,31
कुल ऋण तथा अग्रिम	11,84,955	308914,11	227917,02	6,43,457	168506,85	104708,92

**सारणी सं. 5.3 - अनुसूचित वाणिज्य बैंकों के बकाया ऋण तथा अग्रिम का ब्याज दर श्रेणीवार
तथा व्यवसाय के अनुसार वर्गीकरण
मार्च 2010**

(राशि लाख ₹ में)

व्यवसाय	15% और उससे अधिक किंतु 16% से कम			16% और उससे अधिक किंतु 17% से कम		
	खातों की संख्या	ऋण सीमा	बकाया राशि	खातों की संख्या	ऋण सीमा	बकाया राशि
	19	20	21	22	23	24
I. कृषि	24,656	1836,51	1375,79	19,766	1428,47	1075,18
1. प्रत्यक्ष वित्त	21,966	1248,25	939,69	18,222	898,19	618,12
2. परोक्ष वित्त	2,690	588,26	436,10	1,544	530,28	457,06
II. उद्योग	28,076	19901,38	15139,70	18,739	10156,92	7108,71
1. खनन तथा उत्खनन	776	1148,41	961,50	290	317,97	101,69
2. खाद्य निर्माण और अभिसंस्करण	2,652	1185,16	869,50	1,697	547,08	270,89
(क) चावल, आटा व दाल मिलें	466	128,08	105,95	239	62,36	47,55
(ख) चीनी	46	227,34	189,02	20	76,96	49,90
(ग) खाद्य तेल और वनस्पती	168	122,12	106,26	88	147,20	34,30
(घ) चाय अभिसंस्करण	51	94,89	90,09	17	15,42	15,01
(ड) फलों और वनस्पतियों का अभिसंस्करण	103	43,29	25,59	33	13,38	12,81
(च) अन्य	1,818	569,42	352,59	1,300	231,76	111,32
3. पेय पदार्थ और तम्बाकू	201	454,10	410,53	118	266,95	235,05
4. वस्त्र	3,426	2147,25	1446,30	2,843	999,79	664,66
(क) सूती वस्त्र	979	736,17	522,90	1,067	422,90	256,03
(ख) पेटसन और अन्य प्राकृतिक फायबर के वस्त्र	73	85,27	72,67	43	16,69	14,71
(ग) हथकरघा वस्त्र और खाँदी	317	64,49	58,27	126	21,31	16,38
(घ) अन्य वस्त्र और वस्त्र उत्पाद	2,057	1261,31	792,46	1,607	538,90	377,53
5. कागज, कागज उत्पाद और मुद्रण	1,065	747,88	506,23	672	193,45	138,80
6. लकड़ी और लकड़ी उत्पाद	401	138,39	107,31	246	78,90	67,96
7. चमड़ा और चमड़ा उत्पाद	350	159,38	120,42	446	98,87	63,38
8. रत्न और अभिषेक	175	263,35	172,17	142	156,78	123,68
9. रबड़ और प्लास्टिक उत्पाद	804	365,32	276,26	645	454,53	304,27
10. रसायन और रासायनिक उत्पाद	1,036	1192,05	877,61	784	683,69	479,57
(क) भारी औद्योगिक रसायन	189	169,38	144,30	165	57,32	46,93
(ख) उर्वरक	33	92,41	15,05	26	10,77	7,92
(ग) औषध और औषधीय उत्पाद	247	533,89	422,26	154	379,08	275,66
(घ) खाद्यतेल	24	7,47	7,24	14	10,54	8,12
(ड) अन्य रसायन और रासायनिक उत्पाद	543	388,90	288,77	425	225,99	140,93
11. पेट्रोलियम, कोयला उत्पाद और परमाणु इंधन	113	188,47	85,63	67	222,09	202,48
12. सीमेंट और सीमेंट उत्पादों का निर्माण	309	239,73	209,52	140	219,54	112,71
13. मूल धातुएं और धातु उत्पाद	1,418	1774,47	1396,59	988	1468,82	891,23
(क) लौहा व इस्पात	544	994,69	796,97	386	829,53	686,31
(ख) अलाह धातु	134	224,08	209,12	99	53,70	39,03
(ग) धातु उत्पाद	740	555,71	390,50	503	585,59	165,89
14. अभियांत्रिकी	2,332	1583,93	1154,01	1,240	923,48	701,84
(क) भारी अभियांत्रिकी	384	260,55	192,57	215	140,72	118,38
(ख) हलकी अभियांत्रिकी	1,258	557,75	387,11	577	301,00	188,02
(ग) विद्युत मशीनरी और सामान	514	437,23	284,07	259	238,38	205,07
(घ) इलेक्ट्रॉनिक मशीनरी और सामान	176	328,40	290,27	189	243,38	190,37
15. वाहन, वाहन पुर्जें और परिवहन उपस्कर	511	497,04	299,65	445	222,19	146,66
16. अन्य उद्योग	4,363	1498,32	1186,06	2,347	532,06	344,48
17. विद्युत, गैस और जल	216	344,11	311,82	101	455,12	438,14
(क) विद्युत उत्पादन और प्रेषण	93	252,08	234,01	39	428,70	416,23
(ख) गैर-परंपरागत ऊर्जा	23	16,00	12,45	17	14,83	13,65
(ग) गैस, बाष्प और जल आपूर्ति	100	76,03	65,37	45	11,59	8,25
18. निर्माण	7,928	5974,01	4748,59	5,528	2315,60	1821,23
(क) आधारभूत निर्माण के अलावा	6,115	3884,55	3069,23	4,326	1697,75	1384,95
(ख) आधारभूत निर्माण	1,813	2089,46	1679,37	1,202	617,85	436,27
III. परिवहन परिचालक	34,504	3420,66	2697,07	20,485	1278,65	912,40
IV. व्यावसायिक और अन्य सेवाएं	18,901	9969,94	6523,73	13,907	5072,57	3861,09
1. व्यावसायिक सेवाएं	3,248	1051,13	800,37	2,196	610,33	407,37
2. पर्यटन, होटल और रेस्टॉरेंट	1,566	845,17	611,25	895	335,67	221,16
3. मनोरंजन सेवाएं	277	482,59	325,06	263	211,88	151,29
4. सूचना प्रौद्योगिकी और दूरसंचार	442	736,72	304,02	303	249,98	177,97
5. अन्य	13,368	6854,34	4483,03	10,250	3664,71	2903,30
V. वैयक्तिक ऋण	1,45,375	7650,27	5204,00	1,20,588	5622,69	3647,37
1. आवास	14,203	1869,12	1529,33	8,392	714,23	571,55
2. टिकाऊ उपभोक्ता वस्तुएं	4,712	199,16	150,68	4,664	223,45	155,36
3. वाहन	29,523	1095,98	588,71	18,388	652,58	371,56
4. शिक्षा	1,517	87,82	63,03	557	33,85	25,88
5. व्यक्तिगत क्रेडिट कार्ड	154	10,24	3,87	140	5,86	3,23
6. अन्य	95,266	4387,94	2868,39	88,447	3992,72	2519,79
VI. व्यापार	36,913	8579,57	6277,55	20,106	5125,19	3844,17
1. थोक व्यापार	6,914	3322,78	2386,99	4,433	2326,30	1857,23
2. खुदरा व्यापार	29,999	5256,78	3890,56	15,673	2798,89	1986,93
VII. वित्त	1,471	1420,45	1215,90	676	887,35	757,83
VIII. अन्य सभी	9,527	2275,97	1615,38	6,066	1019,02	752,69
कुल ऋण तथा अग्रिम	2,99,423	55054,74	40049,12	2,20,333	30590,85	21959,43

**सारणी सं. 5.3 - अनुसूचित वाणिज्य बैंकों के बकाया ऋण तथा अग्रिम का ब्याज दर श्रेणीवार
तथा व्यवसाय के अनुसार वर्गीकरण
मार्च 2010**

(राशि लाख ₹ में)

व्यवसाय	17% और उससे अधिक किंतु 18% से कम			18% और उससे अधिक किंतु 20% से कम		
	खातों की संख्या	ऋण सीमा	बकाया राशि	खातों की संख्या	ऋण सीमा	बकाया राशि
	25	26	27	28	29	30
I. कृषि	13,950	598,55	445,47	37,359	1346,25	1010,36
1. प्रत्यक्ष वित्त	13,174	509,13	384,49	35,828	1226,35	924,83
2. परोक्ष वित्त	776	89,42	60,98	1,531	119,90	85,52
II. उद्योग	8,455	7584,65	3487,12	11,931	3121,17	2303,79
1. खनन तथा उत्खनन	60	28,43	19,89	45	7,76	7,29
2. खाद्य निर्माण और अभिसंस्करण	955	155,37	97,70	1,418	200,42	138,96
(क) चावल, आटा व दाल मिलें	24	3,75	2,65	55	6,05	5,03
(ख) चीनी	30	21,11	20,98	40	10,39	9,30
(ग) खाद्य तेल और वनस्पती	18	4,94	4,01	20	9,39	7,93
(घ) चाय अभिसंस्करण	18	2,67	2,47	18	91	87
(ङ) फलों और वनस्पतियों का अभिसंस्करण	6	3,53	3,22	6	16,60	16,11
(च) अन्य	859	119,36	64,37	1,279	157,07	99,71
3. पेय पदार्थ और तम्बाकू	20	43,08	35,40	25	53,38	45,51
4. वस्त्र	1,218	439,86	232,80	2,427	323,83	234,05
(क) सूती वस्त्र	326	119,46	88,68	501	130,75	105,80
(ख) पेटसन और अन्य प्राकृतिक फायबर के वस्त्र	11	70,19	1,91	8	1,42	53
(ग) हथकरघा वस्त्र और खाँदी	32	4,13	2,41	56	6,96	3,57
(घ) अन्य वस्त्र और वस्त्र उत्पाद	849	246,08	139,80	1,862	184,71	124,15
5. कागज, कागज उत्पाद और मुद्रण	222	87,33	67,58	409	109,57	87,14
6. लकड़ी और लकड़ी उत्पाद	52	13,19	11,66	61	18,49	7,91
7. चमड़ा और चमड़ा उत्पाद	60	15,42	9,75	118	62,22	25,97
8. रत्न और अभिषेक	77	51,33	15,23	83	19,30	15,76
9. रबड़ और प्लास्टिक उत्पाद	245	58,38	39,50	416	48,75	38,13
10. रसायन और रासायनिक उत्पाद	369	136,58	112,43	567	371,72	209,81
(क) भारी औद्योगिक रसायन	184	24,78	21,53	344	98,02	77,16
(ख) उर्वरक	20	6,90	5,31	18	10,02	2,71
(ग) औषध और औषधीय उत्पाद	33	72,23	57,60	40	107,05	75,10
(घ) खाद्यतेल	4	72	45	3	24	11
(ङ) अन्य रसायन और रासायनिक उत्पाद	128	31,95	27,54	162	156,39	54,73
11. पेट्रोलियम, कोयला उत्पाद और परमाणु इंधन	51	7,70	7,96	57	21,92	16,60
12. सीमेंट और सीमेंट उत्पादों का निर्माण	47	359,13	336,40	23	2,03	1,84
13. मूल धातुएं और धातु उत्पाद	430	261,99	172,44	494	141,97	110,64
(क) लौहा व इस्पात	230	186,40	129,41	280	78,00	60,81
(ख) अलाह धातु	66	20,34	18,68	96	12,91	11,65
(ग) धातु उत्पाद	134	55,25	24,35	118	51,06	38,18
14. अभियांत्रिकी	703	229,20	102,65	1,036	623,84	426,64
(क) भारी अभियांत्रिकी	246	50,66	16,18	317	107,36	101,77
(ख) हलकी अभियांत्रिकी	287	57,25	51,14	491	70,76	40,04
(ग) विद्युत मशीनरी और सामान	125	37,71	25,31	152	387,65	230,97
(घ) इलेक्ट्रॉनिक मशीनरी और सामान	45	83,58	10,02	76	58,07	53,88
15. वाहन, वाहन पुर्ज और परिवहन उपस्कर	206	45,21	38,09	273	61,07	46,37
16. अन्य उद्योग	1,134	248,96	188,49	1,769	244,07	216,45
17. विद्युत, गैस और जल	154	4056,84	788,63	29	19,21	17,89
(क) विद्युत उत्पादन और प्रेषण	90	4045,59	778,38	8	14,88	13,62
(ख) गैर-परंपरागत ऊर्जा	45	9,87	8,86	2	2,82	2,81
(ग) गैस, बाष्प और जल आपूर्ति	19	1,39	1,40	19	1,51	1,45
18. निर्माण	2,452	1346,66	1210,52	2,681	791,61	656,84
(क) आधारभूत निर्माण के अलावा	1,950	1147,50	1055,84	2,101	252,97	217,50
(ख) आधारभूत निर्माण	502	199,16	154,68	580	538,64	439,34
III. परिवहन परिचालक	11,468	703,84	539,09	10,967	593,44	383,66
IV. व्यावसायिक और अन्य सेवाएं	14,377	1682,11	1177,81	22,824	3685,16	1978,18
1. व्यावसायिक सेवाएं	1,063	214,49	128,11	1,370	177,74	137,76
2. पर्यटन, होटल और रेस्टॉरेंट	260	59,04	40,78	193	30,63	28,54
3. मनोरंजन सेवाएं	116	44,58	37,38	231	44,38	29,19
4. सूचना प्रौद्योगिकी और दूरसंचार	92	35,62	14,66	135	29,26	23,57
5. अन्य	12,846	1328,39	956,87	20,895	3403,15	1759,11
V. वैयक्तिक ऋण	82,303	3814,41	2191,27	2,01,407	8741,47	4896,44
1. आवास	3,221	221,22	176,86	2,322	228,90	155,13
2. टिकाऊ उपभोक्ता वस्तुएं	222	8,60	5,29	76	3,47	1,76
3. वाहन	17,847	638,77	373,15	24,893	806,08	542,69
4. शिक्षा	205	8,47	6,82	655	21,43	17,69
5. व्यक्तिगत क्रेडिट कार्ड	473	38,36	9,55	12,120	375,58	13,39
6. अन्य	60,335	2899,00	1619,59	1,61,341	7306,00	4165,79
VI. व्यापार	10,904	2159,85	1318,09	21,133	3319,32	2410,47
1. थोक व्यापार	3,243	642,78	571,33	5,479	643,34	555,33
2. खुदरा व्यापार	7,661	1517,07	746,76	15,654	2675,98	1855,14
VII. वित्त	153	550,66	60,58	226	175,86	71,17
VIII. अन्य सभी	6,697	903,79	664,68	10,562	1246,25	1005,75
कुल ऋण तथा अग्रिम	1,48,307	17997,86	9884,12	3,16,409	22228,91	14059,82

**सारणी सं. 5.3 - अनुसूचित वाणिज्य बैंकों के बकाया ऋण तथा अग्रिम का ब्याज दर श्रेणीवार
तथा व्यवसाय के अनुसार वर्गीकरण
मार्च 2010**

(राशि लाख ₹ में)

व्यवसाय	20% और उससे अधिक			कुल		
	खातों की संख्या	ऋण सीमा	बकाया राशि	खातों की संख्या	ऋण सीमा	बकाया राशि
	31	32	33	34	35	36
I. कृषि	17,136	619,17	471,73	30,79,011	281166,56	226101,40
1. प्रत्यक्ष वित्त	16,685	565,84	433,67	28,76,255	172095,78	139380,64
2. परोक्ष वित्त	451	53,33	38,06	2,02,756	109070,77	86720,76
II. उद्योग	3,597	4292,36	1291,74	9,36,363	1866560,11	1260324,78
1. खनन तथा उत्खनन	30	11,28	10,01	24,630	59113,79	39958,75
2. खाद्य निर्माण और अभिसंस्करण	374	142,57	33,53	1,19,376	118286,28	85031,83
(क) चावल, आटा व दाल मिलें	12	4,47	3,83	34,914	27893,96	21408,55
(ख) चीनी	3	1,07	1,04	2,210	24441,69	19318,02
(ग) खाद्य तेल और वनस्पती	2	8,50	-	7,472	16399,57	10845,61
(घ) चाय अभिसंस्करण	2	17	4	1,852	4307,37	2745,59
(ङ) फलों और वनस्पतियों का अभिसंस्करण	3	3,05	2,29	3,807	2690,03	2067,73
(च) अन्य	352	125,31	26,34	69,121	42553,66	28646,34
3. पेय पदार्थ और तम्बाकू	22	61,57	4,55	7,605	18938,86	14626,90
4. वस्त्र	997	519,89	100,56	1,35,284	186043,55	122391,16
(क) सूती वस्त्र	181	448,08	57,45	39,253	83275,15	59483,61
(ख) पेटसन और अन्य प्राकृतिक फायबर के वस्त्र	3	20	7	2,863	2131,50	1516,42
(ग) हथकरघा वस्त्र और खादी	22	1,96	1,57	10,382	3846,90	3079,30
(घ) अन्य वस्त्र और वस्त्र उत्पाद	791	69,65	41,46	82,786	96789,99	58311,83
5. कागज़, कागज़ उत्पाद और मुद्रण	72	15,66	13,88	32,749	38078,71	27734,17
6. लकड़ी और लकड़ी उत्पाद	14	1,85	53	11,803	4900,73	3672,29
7. चमड़ा और चमड़ा उत्पाद	13	3,40	1,49	11,265	8761,88	5983,43
8. रत्न और आभूषण	15	4,62	1,17	7,542	26894,82	16200,35
9. रबड़ और प्लास्टिक उत्पाद	103	29,56	16,42	29,816	30829,12	20921,08
10. रसायन और रासायनिक उत्पाद	132	425,16	43,13	41,547	131527,51	80772,91
(क) भारी औद्योगिक रसायन	78	6,81	5,64	7,624	19819,70	13245,02
(ख) उर्वरक	1	3	3	1,227	17760,51	12970,65
(ग) औषध और औषधीय उत्पाद	19	34,21	15,15	9,253	54305,21	30543,55
(घ) खाद्यतेल	-	-	-	1,547	1777,19	1251,76
(ङ) अन्य रसायन और रासायनिक उत्पाद	34	384,11	22,31	21,896	37864,90	22761,93
11. पेट्रोलियम, कोयला उत्पाद और परमाणु इंधन	21	33,46	13,48	4,030	84900,92	58839,62
12. सीमेंट और सीमेंट उत्पादों का निर्माण	5	2,80	2,05	14,299	34580,59	25414,32
13. मूल धातुएं और धातु उत्पाद	67	682,04	56,62	63,469	254268,40	169088,88
(क) लौहा व इस्पात	25	603,32	50,69	25,823	169562,74	117175,44
(ख) अलाह धातु	5	5,30	66	8,320	30528,11	18456,94
(ग) धातु उत्पाद	37	73,42	5,28	29,326	54177,55	33456,50
14. अभियांत्रिकी	431	599,23	205,13	1,19,899	174607,10	91481,40
(क) भारी अभियांत्रिकी	87	53,05	52,42	18,246	21356,52	15721,19
(ख) हलकी अभियांत्रिकी	189	45,78	37,89	75,627	91258,15	33702,41
(ग) विद्युत मशीनरी और सामान	138	496,30	111,49	19,720	41002,31	26541,72
(घ) इलेक्ट्रॉनिक मशीनरी और सामान	17	4,09	3,33	6,306	20990,12	15516,09
15. वाहन, वाहन पुर्जें और परिवहन उपस्कर	114	63,42	26,94	21,646	71434,56	50414,64
16. अन्य उद्योग	278	56,04	30,24	1,09,158	62630,26	42793,15
17. विद्युत, गैस और जल	12	361,11	61,37	7,985	213157,18	150451,16
(क) विद्युत उत्पादन और प्रेषण	8	349,91	57,19	3,802	196520,51	138203,85
(ख) गैर-परंपरागत ऊर्जा	1	17	17	1,416	7957,98	6018,76
(ग) गैस, बाष्प और जल आपूर्ति	3	11,03	4,02	2,767	8678,69	6228,56
18. निर्माण	897	1278,71	670,64	1,74,260	347605,85	254548,73
(क) आधारभूत निर्माण के अलावा	648	492,28	240,13	1,39,237	88039,64	66718,79
(ख) आधारभूत निर्माण	249	786,44	430,50	35,023	259566,20	187829,93
III. परिवहन परिचालक	7,269	562,50	273,21	5,62,376	110058,39	82523,14
IV. व्यावसायिक और अन्य सेवाएं	5,168	661,66	282,06	6,22,200	392798,79	289051,45
1. व्यावसायिक सेवाएं	274	36,21	25,55	77,071	47908,96	39092,32
2. पर्यटन, होटल और रेस्टॉरेंट	44	31,85	31,27	39,152	37319,06	26770,02
3. मनोरंजन सेवाएं	42	8,19	7,41	7,285	13846,91	10698,34
4. सूचना प्रौद्योगिकी और दूरसंचार	29	5,37	3,53	9,925	49647,59	35352,68
5. अन्य	4,779	580,04	214,30	4,88,767	244076,27	177138,09
V. वैयक्तिक ऋण	8,22,233	26541,09	5847,22	93,02,417	584938,39	436257,25
1. आवास	537	106,53	66,39	39,03,044	353778,40	288439,05
2. टिकाऊ उपभोक्ता वस्तुएं	66	2,76	35	61,965	2399,37	1840,58
3. वाहन	992	29,96	18,55	14,73,071	55212,57	35177,45
4. शिक्षा	84	6,44	3,95	8,32,085	36899,18	27465,50
5. व्यक्तिगत क्रेडिट कार्ड	7,26,122	22664,01	3623,28	7,47,696	23415,46	3783,29
6. अन्य	94,432	3731,39	2134,71	22,84,556	113233,42	79551,38
VI. व्यापार	6,694	2709,90	1094,68	10,53,102	440388,83	263050,29
1. थोक व्यापार	686	156,01	82,65	1,39,274	250782,21	123996,86
2. खुदरा व्यापार	6,008	2553,90	1012,04	9,13,828	189606,61	139053,43
VII. वित्त	-	-	-	96,971	290853,95	231517,43
VIII. अन्य सभी	3,062	1076,07	855,07	2,86,090	104904,67	75184,37
कुल ऋण तथा अग्रिम	8,65,159	36462,74	10115,71	159,38,530	4071669,69	2864010,10

सारणी सं. 5.4 - विभिन्न ऋण सीमा के आकार के आधार पर व्यवसाय के अनुसार
अनुसूचित वाणिज्य बैंकों के बकाया ऋण का वर्गीकरण
मार्च 2010

(राशि लाख ₹ में)

व्यवसाय	₹ 25,000 और उससे कम			₹ 25,000 से अधिक और ₹ 2 लाख तक		
	खातों की संख्या	ऋण सीमा	बकाया राशि	खातों की संख्या	ऋण सीमा	बकाया राशि
	1	2	3	4	5	6
I. कृषि	171,01,401	27886,21	25119,08	225,88,025	155800,30	138555,94
1. प्रत्यक्ष वित्त	163,91,193	26755,02	24078,47	217,34,087	149848,33	133241,92
2. परोक्ष वित्त	7,10,208	1131,19	1040,60	8,53,938	5951,98	5314,02
II. उद्योग	8,03,599	1068,67	795,43	14,67,713	14698,06	12671,62
1. खनन तथा उत्खनन
2. खाद्य निर्माण और अभिसंस्करण	1,46,479	171,25	125,28	1,84,395	1687,31	1319,72
(क) चावल, आटा व दाल मिलें
(ख) चीनी
(ग) खाद्य तेल और वनस्पती
(घ) चाय अभिसंस्करण
(ङ) फलों और वनस्पतियों का अभिसंस्करण
(च) अन्य
3. पेय पदार्थ और तम्बाकू
4. वस्त्र	1,01,242	156,56	120,17	2,84,315	3135,01	2916,38
(क) सूती वस्त्र
(ख) पटसन और अन्य प्राकृतिक फायबर के वस्त्र
(ग) हथकरघा वस्त्र और खादी
(घ) अन्य वस्त्र और वस्त्र उत्पाद
5. कागज़, कागज़ उत्पाद और मुद्रण	10,789	13,95	11,17	25,992	238,50	200,34
6. लकड़ी और लकड़ी उत्पाद	23,004	34,33	27,67	34,103	347,86	305,95
7. चमड़ा और चमड़ा उत्पाद	29,363	44,22	27,36	38,055	396,36	378,24
8. रत्न और आभूषण	58,631	64,20	56,20	82,465	849,99	793,69
9. रबड़ और प्लास्टिक उत्पाद
10. रसायन और रासायनिक उत्पाद	13,493	20,33	15,08	62,742	633,68	561,77
(क) भारी औद्योगिक रसायन
(ख) उर्वरक	1,266	2,22	1,73	2,102	23,58	20,28
(ग) औषध और औषधीय उत्पाद	4,202	5,93	3,74	23,654	226,08	197,19
(घ) खाद्यतर तेल
(ङ) अन्य रसायन और रासायनिक उत्पाद	8,025	12,17	9,61	36,986	384,02	344,31
11. पेट्रोलियम, कोयला उत्पाद और परमाणु इंधन
12. सीमेंट और सीमेंट उत्पादों का निर्माण	4,420	6,13	5,10	13,713	173,46	154,72
13. मूल धातुएँ और धातु उत्पाद	14,022	19,05	16,26	1,17,153	1399,46	1341,87
(क) लौहा व इस्पात
(ख) अलाह धातु
(ग) धातु उत्पाद	14,022	19,05	16,26	1,17,153	1399,46	1341,87
14. अभियांत्रिकी	42,363	59,02	47,60	1,38,917	1410,22	1267,60
(क) भारी अभियांत्रिकी
(ख) हलकी अभियांत्रिकी	27,636	37,63	32,30	87,235	949,25	874,96
(ग) विद्युत मशीनरी और सामान	8,160	11,11	9,94	32,697	323,00	307,74
(घ) इलेक्ट्रॉनिक मशीनरी और सामान	6,567	10,28	5,36	18,985	137,96	84,91
15. वाहन, वाहन पुर्जे और परिवहन उपस्कर
16. अन्य उद्योग	3,13,757	415,43	293,13	3,32,802	2745,65	1970,55
17. विद्युत, गैस और जल
(क) विद्युत उत्पादन और प्रेषण
(ख) गैर-परंपरागत ऊर्जा
(ग) गैस, बाष्प और जल आपूर्ति
18. निर्माण	19,985	29,44	22,11	95,374	1077,34	912,47
(क) आधारभूत निर्माण के अलावा
(ख) आधारभूत निर्माण	19,985	29,44	22,11	95,374	1077,34	912,47
III. परिवहन परिचालक	92,595	125,88	96,45	3,06,971	3090,73	2185,02
IV. व्यावसायिक और अन्य सेवाएं	21,95,594	2615,29	1987,63	16,94,847	13181,47	8599,75
1. व्यावसायिक सेवाएं	2,21,653	343,23	261,31	2,64,199	2179,17	1521,39
2. पर्यटन, होटल और रेस्टोरेंट	41,101	65,69	53,30	64,362	577,14	476,57
3. मनोरंजन सेवाएं	11,296	18,50	15,68	15,660	115,01	94,08
4. सूचना प्रौद्योगिकी और दूरसंचार
5. अन्य	19,21,544	2187,87	1657,34	13,50,626	10310,15	6507,71
V. वैयक्तिक ऋण	167,09,498	17262,05	8785,33	246,74,660	204242,32	113852,23
1. आवास	2,33,152	334,44	302,51	19,01,590	22510,08	17565,12
2. टिकाऊ उपभोक्ता वस्तुएं	2,23,553	327,86	247,92	6,24,946	4958,90	3670,40
3. वाहन	7,22,332	932,03	706,00	20,74,706	13929,26	8750,76
4. शिक्षा	96,569	150,64	137,13	11,11,713	12767,45	10777,74
5. व्यक्तिगत क्रेडिट कार्ड	89,59,058	8090,91	2610,71	97,96,238	69605,22	15413,11
6. अन्य	64,74,834	7426,17	4781,07	91,65,467	80471,41	57675,10
VI. व्यापार	26,53,465	4183,10	3306,85	30,84,997	24017,36	18823,20
1. थोक व्यापार	1,03,561	153,29	126,04	2,52,843	2414,82	2124,19
2. खुदरा व्यापार	25,49,904	4029,81	3180,81	28,32,154	21602,54	16699,01
VII. वित्त	3,34,936	417,87	307,41	6,32,051	5029,93	3709,94
VIII. अन्य सभी	52,88,721	4015,76	3190,47	30,02,779	24015,50	18758,33
कुल बैंक ऋण	451,79,809	57574,82	43588,65	574,52,043	444075,68	317156,04

...दर्शाता है कि इनके अलग-अलग विवरण उपलब्ध नहीं है।

सारणी सं. 5.4 - विभिन्न ऋण सीमा के आकार के आधार पर व्यवसाय के अनुसार
अनुसूचित वाणिज्य बैंकों के बकाया ऋण का वर्गीकरण
मार्च 2010

(राशि लाख ₹ में)

व्यवसाय	₹ 2 लाख से अधिक और ₹ 5 लाख तक			₹ 5 लाख से अधिक और ₹ 10 लाख तक		
	खातों की संख्या	ऋण सीमा	बकाया राशि	खातों की संख्या	ऋण सीमा	बकाया राशि
	7	8	9	10	11	12
I. कृषि	25,91,477	83125,41	70575,67	3,25,673	23168,04	19135,40
1. प्रत्यक्ष वित्त	24,58,358	78790,91	67019,08	2,97,788	20993,58	17294,04
2. परोक्ष वित्त	1,33,119	4334,50	3556,58	27,885	2174,46	1841,36
II. उद्योग	3,17,716	11098,00	8428,66	2,05,401	16121,56	12199,43
1. खनन तथा उत्खनन	8,301	302,04	233,75	5,250	416,80	320,15
2. खाद्य निर्माण और अभिसंस्करण	33,247	1198,22	889,11	33,777	2705,16	2202,66
(क) चावल, आटा व दाल मिलें	8,094	293,70	229,06	6,037	487,77	373,18
(ख) चीनी	380	12,87	9,72	162	12,60	9,58
(ग) खाद्य तेल और वनस्पती	2,046	73,09	55,94	1,234	99,42	75,70
(घ) चाय अभिसंस्करण	214	7,42	4,98	163	12,67	8,78
(ङ) फलों और वनस्पतियों का अभिसंस्करण	1,481	49,88	37,16	744	57,63	44,73
(च) अन्य	21,032	761,27	552,26	25,437	2035,06	1690,69
3. पेय पदार्थ और तम्बाकू	2,456	87,84	66,82	1,447	113,37	83,91
4. वस्त्र	45,281	1617,68	1186,00	29,137	2295,14	1713,21
(क) सूती वस्त्र	10,415	366,44	280,32	6,306	503,92	380,55
(ख) पेटसन और अन्य प्राकृतिक फायबर के वस्त्र	1,180	39,78	28,62	581	45,30	32,04
(ग) हथकरघा वस्त्र और खादी	5,262	180,24	136,96	2,307	182,54	138,30
(घ) अन्य वस्त्र और वस्त्र उत्पाद	28,424	1031,23	740,10	19,943	1563,38	1162,31
5. कागज, कागज उत्पाद और मुद्रण	9,335	342,35	259,20	7,304	570,99	440,21
6. लकड़ी और लकड़ी उत्पाद	4,427	163,95	122,93	2,935	235,07	180,68
7. चमड़ा और चमड़ा उत्पाद	3,617	128,30	90,90	2,487	197,30	142,09
8. रत्न और अभूषण	2,260	83,91	63,07	1,259	99,43	76,01
9. रबड़ और प्लास्टिक उत्पाद	7,432	278,17	209,65	6,808	539,21	408,90
10. रसायन और रासायनिक उत्पाद	9,536	353,12	264,44	8,076	641,69	483,75
(क) भारी औद्योगिक रसायन	1,515	57,25	43,64	1,528	121,26	93,43
(ख) उर्वरक	194	7,49	5,70	183	14,96	11,80
(ग) औषध और औषधीय उत्पाद	1,465	53,11	38,52	1,306	104,41	76,55
(घ) खाद्यतेल	398	14,34	10,93	282	22,81	16,41
(ङ) अन्य रसायन और रासायनिक उत्पाद	5,964	220,93	165,65	4,777	378,25	285,56
11. पेट्रोलियम, कोयला उत्पाद और परमाणु इंधन	702	25,82	19,71	637	50,78	39,91
12. सीमेंट और सीमेंट उत्पादों का निर्माण	4,777	177,10	135,92	3,305	264,63	203,00
13. मूल धातुएं और धातु उत्पाद	14,784	546,25	418,57	11,508	910,70	692,30
(क) लौहा व इस्पात	4,211	158,00	119,48	3,893	308,30	227,70
(ख) अलाह धातु	1,779	67,22	51,65	1,638	130,66	101,65
(ग) धातु उत्पाद	8,794	321,03	247,45	5,977	471,74	362,95
14. अभियांत्रिकी	54,535	1700,53	1232,00	21,484	1684,16	1251,31
(क) भारी अभियांत्रिकी	5,862	218,47	174,25	4,682	369,38	301,40
(ख) हलकी अभियांत्रिकी	42,040	1241,58	873,63	11,731	916,24	646,39
(ग) विद्युत मशीनरी और सामान	4,889	177,98	136,86	3,870	304,66	231,06
(घ) इलेक्ट्रॉनिक मशीनरी और सामान	1,744	62,49	47,26	1,201	93,88	72,46
15. वाहन, वाहन पुर्ज और परिवहन उपस्कर	6,459	230,21	164,82	4,295	333,43	240,49
16. अन्य उद्योग	46,007	1631,04	1259,34	26,080	2018,90	1575,45
17. विद्युत, गैस और जल	1,611	55,36	40,95	957	75,31	58,54
(क) विद्युत उत्पादन और प्रेषण	249	8,57	6,49	241	18,38	15,38
(ख) गैर-परंपरागत ऊर्जा	552	17,62	12,55	146	11,41	8,27
(ग) गैस, बाष्प और जल आपूर्ति	810	29,17	21,92	570	45,52	34,89
18. निर्माण	62,949	2176,13	1771,47	38,655	2969,50	2086,88
(क) आधारभूत निर्माण के अलावा	57,712	1984,80	1628,74	31,426	2392,50	1687,36
(ख) आधारभूत निर्माण	5,237	191,33	142,73	7,229	576,99	399,52
III. परिवहन परिचालक	2,46,373	8334,12	5485,53	1,80,349	13340,74	7900,28
IV. व्यावसायिक और अन्य सेवाएं	3,37,642	11718,39	9099,41	1,22,191	9182,25	6703,29
1. व्यावसायिक सेवाएं	28,682	996,24	752,70	14,597	1107,36	888,05
2. पर्यटन, होटल और रेस्टॉरेंट	16,698	589,82	440,05	8,407	647,30	468,78
3. मनोरंजन सेवाएं	2,912	103,39	80,61	1,480	115,15	89,79
4. सूचना प्रौद्योगिकी और दूरसंचार	4,344	154,26	118,48	2,095	163,61	125,18
5. अन्य	2,85,006	9874,70	7707,57	95,612	7148,84	5131,49
V. वैयक्तिक ऋण	64,71,587	210846,29	143615,74	17,64,922	127574,06	97319,14
1. आवास	19,62,988	69370,61	56146,36	10,96,208	80255,52	66367,45
2. टिकाऊ उपभोक्ता वस्तुएं	53,338	1741,78	1351,37	8,588	642,09	474,00
3. वाहन	12,42,347	39488,05	25715,95	2,30,679	15708,59	9445,57
4. शिक्षा	6,65,502	20844,63	15778,83	1,16,404	8462,87	6585,40
5. व्यक्तिगत क्रेडिट कार्ड	7,11,252	20763,68	3331,35	33,897	2280,05	390,51
6. अन्य	18,36,160	58637,54	41291,87	2,79,146	20224,94	14056,20
VI. व्यापार	5,45,109	19608,49	15187,14	2,47,568	19402,03	15136,57
1. थोक व्यापार	39,813	1446,28	1134,22	28,148	2249,30	1782,08
2. खुदरा व्यापार	5,05,296	18162,20	14052,93	2,19,420	17152,73	13354,49
VII. वित्त	78,614	2299,63	1911,72	6,288	473,58	318,76
VIII. अन्य सभी	92,309	3126,54	2056,37	87,287	6505,09	4560,94
कुल बैंक ऋण	106,80,827	350156,89	256360,23	29,39,679	215767,35	163273,79

सारणी सं. 5.4 - विभिन्न ऋण सीमा के आकार के आधार पर व्यवसाय के अनुसार
अनुसूचित वाणिज्य बैंकों के बकाया ऋण का वर्गीकरण
मार्च 2010

(राशि लाख ₹ में)

व्यवसाय	₹ 10 लाख से अधिक और ₹ 25 लाख तक			₹ 25 लाख से अधिक और ₹ 50 लाख तक		
	खातों की संख्या	ऋण सीमा	बकाया राशि	खातों की संख्या	ऋण सीमा	बकाया राशि
	13	14	15	16	17	18
I. कृषि	1,10,350	16679.59	12655.23	26,484	9794.40	7630.93
1. प्रत्यक्ष वित्त	90,394	13375.51	10010.63	15,963	5838.93	4384.84
2. परोक्ष वित्त	19,956	3304.07	2644.60	10,521	3955.47	3246.10
II. उद्योग	1,91,923	32619.32	23603.10	89,130	33673.79	24483.65
1. खनन तथा उत्खनन	5,038	884.50	693.97	2,618	999.67	726.70
2. खाद्य निर्माण और अभिसंस्करण	21,737	3787.81	2691.10	12,137	4677.48	3480.83
(क) चावल, आटा व दाल मिलें	7,758	1404.12	1055.91	5,704	2224.09	1692.17
(ख) चीनी	130	22.35	15.60	105	42.75	32.30
(ग) खाद्य तेल और वनस्पती	1,333	238.74	182.62	863	339.51	263.23
(घ) चाय अभिसंस्करण	248	43.87	32.78	175	66.36	48.66
(ड) फलों और वनस्पतियों का अभिसंस्करण	641	112.34	84.64	365	143.92	107.54
(च) अन्य	11,627	1966.39	1319.55	4,925	1860.85	1336.94
3. पेय पदार्थ और तम्बाकू	1,350	236.48	179.22	737	280.86	217.36
4. वस्त्र	26,887	4648.85	3506.47	14,824	5624.77	4176.16
(क) सूती वस्त्र	7,457	1317.97	985.79	5,016	1918.18	1443.45
(ख) पेटसन और अन्य प्राकृतिक फायबर के वस्त्र	470	82.32	63.60	206	79.62	62.54
(ग) हथकरघा वस्त्र और खादी	1,657	281.42	219.10	665	247.43	189.99
(घ) अन्य वस्त्र और वस्त्र उत्पाद	17,303	2967.13	2237.99	8,937	3379.54	2480.18
5. कागज, कागज उत्पाद और मुद्रण	7,459	1286.22	995.15	3,609	1353.63	1030.41
6. लकड़ी और लकड़ी उत्पाद	2,412	429.64	339.00	1,031	393.94	310.39
7. चमड़ा और चमड़ा उत्पाद	2,624	458.03	332.22	1,598	607.03	422.47
8. रत्न और अभिषेक	1,040	187.77	149.04	716	274.92	208.36
9. रबड़ और प्लास्टिक उत्पाद	7,209	1255.40	990.33	3,638	1369.08	1040.34
10. रसायन और रासायनिक उत्पाद	9,216	1618.07	1232.02	5,764	2185.66	1626.77
(क) भारी औद्योगिक रसायन	1,811	315.87	241.48	1,105	420.24	309.05
(ख) उर्वरक	205	38.13	30.02	148	56.25	42.87
(ग) औषध और औषधीय उत्पाद	1,775	314.29	236.85	1,434	540.52	391.28
(घ) खाद्यतेल	366	65.32	50.39	237	92.87	71.88
(ड) अन्य रसायन और रासायनिक उत्पाद	5,059	884.47	673.28	2,840	1075.78	811.69
11. पेट्रोलियम, कोयला उत्पाद और परमाणु इंधन	867	154.19	121.76	500	191.29	149.41
12. सीमेंट और सीमेंट उत्पादों का निर्माण	3,597	591.10	477.67	821	309.71	241.46
13. मूल धातुएं और धातु उत्पाद	12,523	2193.20	1694.12	7,399	2827.61	2156.09
(क) लौहा व इस्पात	4,706	828.04	626.39	3,025	1170.32	888.62
(ख) अलाह धातु	1,894	333.24	263.40	1,088	417.40	308.40
(ग) धातु उत्पाद	5,923	1031.92	804.32	3,286	1239.89	959.08
14. अभियांत्रिकी	19,554	3390.32	2517.37	9,913	3751.92	2757.70
(क) भारी अभियांत्रिकी	3,527	610.86	461.00	1,750	664.37	481.05
(ख) हलकी अभियांत्रिकी	10,580	1818.17	1323.76	4,833	1812.62	1329.50
(ग) विद्युत मशीनरी और सामान	4,296	759.72	579.19	2,604	995.90	741.74
(घ) इलेक्ट्रॉनिक मशीनरी और सामान	1,151	201.57	153.42	726	279.03	205.42
15. वाहन, वाहन पुर्ज और परिवहन उपस्कर	4,770	798.17	591.34	2,259	853.15	594.32
16. अन्य उद्योग	20,941	3534.58	2708.91	8,094	3013.57	2292.42
17. विद्युत, गैस और जल	1,049	187.35	149.82	648	240.86	190.48
(क) विद्युत उत्पादन और प्रेषण	307	57.32	49.30	249	91.07	74.92
(ख) गैर-परंपरागत ऊर्जा	108	18.78	14.13	96	37.17	29.28
(ग) गैस, बाष्प और जल आपूर्ति	634	111.25	86.38	303	112.62	86.28
18. निर्माण	43,650	6977.66	4233.62	12,824	4718.63	2861.99
(क) आधारभूत निर्माण के अलावा	32,795	5185.96	3049.80	8,932	3255.24	1841.40
(ख) आधारभूत निर्माण	10,855	1791.70	1183.82	3,892	1463.39	1020.59
III. परिवहन परिचालक	1,22,733	16355.15	9605.34	7,302	2749.28	1949.68
IV. व्यावसायिक और अन्य सेवाएं	87,357	14835.88	11493.22	27,798	10283.48	7778.07
1. व्यावसायिक सेवाएं	17,698	3018.69	2499.94	2,575	937.93	742.81
2. पर्यटन, होटल और रेस्टॉरेंट	6,162	1067.10	825.79	3,043	1153.15	872.60
3. मनोरंजन सेवाएं	1,178	200.84	154.35	541	204.75	157.23
4. सूचना प्रौद्योगिकी और दूरसंचार	1,570	272.19	214.20	693	259.61	200.54
5. अन्य	60,749	10277.06	7798.95	20,946	7728.02	5804.88
V. वैयक्तिक ऋण	8,50,947	132172.48	104607.87	1,75,614	60015.03	47111.17
1. आवास	6,60,806	102943.67	84880.01	1,45,026	49090.32	39293.59
2. टिकाऊ उपभोक्ता वस्तुएं	29	4.55	4.53	4	1.36	1.36
3. वाहन	24	3.52	3.53	13	4.99	4.99
4. शिक्षा	49,404	7270.71	4843.54	761	254.92	192.45
5. व्यक्तिगत क्रेडिट कार्ड	2,545	371.11	60.80	2	62	62
6. अन्य	1,38,139	21578.92	14815.46	29,808	10662.82	7618.16
VI. व्यापार	1,56,822	26539.28	20803.19	55,249	20807.23	16063.81
1. थोक व्यापार	33,511	6024.25	6024.45	19,760	7594.82	5816.33
2. खुदरा व्यापार	1,23,311	20515.03	16082.74	35,489	13212.42	10247.49
VII. वित्त	4,955	828.46	631.12	2,673	981.05	762.17
VIII. अन्य सभी	71,242	11784.34	9047.88	24,283	8604.88	6726.47
कुल बैंक ऋण	15,96,329	251814.48	192446.95	4,08,533	146909.16	112505.96

सारणी सं. 5.4 - विभिन्न ऋण सीमा के आकार के आधार पर व्यवसाय के अनुसार
अनुसूचित वाणिज्य बैंकों के बकाया ऋण का वर्गीकरण
मार्च 2010

(राशि लाख ₹ में)

व्यवसाय	₹ 50 लाख से अधिक और ₹ 1 करोड़ तक			₹ 1 करोड़ से अधिक और ₹ 4 करोड़ तक		
	खातों की संख्या	ऋण सीमा	बकाया राशि	खातों की संख्या	ऋण सीमा	बकाया राशि
	19	20	21	22	23	24
I. कृषि	13,009	9875,56	7681,82	9,516	18428,16	14383,15
1. प्रत्यक्ष वित्त	7,052	5363,55	4114,66	4,950	9744,16	7389,33
2. परोक्ष वित्त	5,957	4512,01	3567,16	4,566	8684,00	6993,82
II. उद्योग	56,728	43301,55	31539,61	64,473	137716,06	102164,88
1. खनन तथा उत्खनन	1,484	1132,15	871,95	1,498	3174,88	2421,85
2. खाद्य निर्माण और अभिसंस्करण	8,371	6421,51	4802,09	8,195	16801,39	12493,80
(क) चावल, आटा व दाल मिलें	3,924	3001,39	2267,25	3,311	6590,53	4978,64
(ख) चीनी	103	87,26	65,68	368	870,17	703,19
(ग) खाद्य तेल और वनस्पती	655	508,41	376,18	783	1722,11	1314,83
(घ) चाय अभिसंस्करण	384	295,54	208,46	494	1003,19	700,01
(ङ) फलों और वनस्पतियों का अभिसंस्करण	294	224,38	167,90	259	511,89	377,87
(च) अन्य	3,011	2304,53	1716,62	2,980	6103,50	4419,26
3. पेय पदार्थ और तम्बाकू	472	356,48	283,93	638	1389,47	1008,62
4. वस्त्र	10,159	7756,29	5598,55	11,568	25000,33	18002,12
(क) सूती वस्त्र	3,844	2956,99	2181,81	4,846	10609,60	7910,51
(ख) पेटसन और अन्य प्राकृतिक फायबर के वस्त्र	173	134,78	106,97	230	491,52	366,36
(ग) हथकरघा वस्त्र और खांदी	350	264,75	204,37	270	559,58	454,62
(घ) अन्य वस्त्र और वस्त्र उत्पाद	5,792	4399,77	3105,39	6,222	13339,63	9270,63
5. कागज, कागज उत्पाद और मुद्रण	2,032	1544,46	1157,23	2,420	5112,02	3915,58
6. लकड़ी और लकड़ी उत्पाद	534	415,42	312,13	473	975,01	772,58
7. चमड़ा और चमड़ा उत्पाद	937	715,23	470,91	1,020	2076,85	1425,50
8. रत्न और अभिषेक	672	534,38	381,57	1,285	2904,63	2259,53
9. रबड़ और प्लास्टिक उत्पाद	2,396	1828,75	1375,67	2,559	5415,14	4029,51
10. रसायन और रासायनिक उत्पाद	4,054	3142,49	2294,92	5,172	11189,85	8076,38
(क) भारी औद्योगिक रसायन	787	622,61	444,47	1,111	2371,53	1742,12
(ख) उर्वरक	108	87,63	60,74	162	348,06	249,88
(ग) औषध और औषधीय उत्पाद	1,137	873,86	650,98	1,731	3808,83	2734,84
(घ) खाद्यतेल	171	134,54	101,00	120	262,14	197,23
(ङ) अन्य रसायन और रासायनिक उत्पाद	1,851	1423,84	1037,74	2,048	4399,28	3152,31
11. पेट्रोलियम, कोयला उत्पाद और परमाणु इंधन	379	291,97	217,76	451	967,34	711,20
12. सीमेंट और सीमेंट उत्पादों का निर्माण	509	396,72	297,45	549	1191,63	908,58
13. मूल धातुएं और धातु उत्पाद	5,725	4438,92	3301,99	8,965	19929,43	15261,44
(क) लौहा व इस्पात	2,654	2084,91	1539,93	4,511	10103,33	7769,58
(ख) अलाह धातु	822	629,57	455,68	1,201	2620,43	1979,25
(ग) धातु उत्पाद	2,249	1724,44	1306,38	3,253	7205,67	5512,61
14. अभियांत्रिकी	6,684	5123,16	3721,08	7,276	15379,07	11210,05
(क) भारी अभियांत्रिकी	1,088	832,25	599,78	1,298	2758,90	1982,24
(ख) हलकी अभियांत्रिकी	3,129	2384,13	1737,76	3,069	6424,44	4622,17
(ग) विद्युत मशीनरी और सामान	1,977	1528,03	1102,55	2,252	4750,49	3526,55
(घ) इलेक्ट्रॉनिक मशीनरी और सामान	490	378,74	281,00	657	1445,23	1079,10
15. वाहन, वाहन पुर्ज और परिवहन उपस्कर	1,732	1324,87	873,52	2,441	5423,03	3793,89
16. अन्य उद्योग	4,195	3161,27	2369,65	3,788	7723,05	5885,62
17. विद्युत, गैस और जल	449	342,67	255,58	828	1865,88	1412,86
(क) विद्युत उत्पादन और प्रेषण	194	149,76	113,50	483	1143,73	869,52
(ख) गैर-परंपरागत ऊर्जा	97	73,72	52,18	183	398,20	304,55
(ग) गैस, बाष्प और जल आपूर्ति	158	119,19	89,90	162	323,96	238,79
18. निर्माण	5,944	4374,82	2953,62	5,347	11197,07	8575,77
(क) आधारभूत निर्माण के अलावा	3,724	2717,35	1715,25	2,992	6088,03	4559,56
(ख) आधारभूत निर्माण	2,220	1657,48	1238,37	2,355	5109,04	4016,21
III. परिवहन परिचालक	3,341	2405,40	1736,41	1,669	3314,79	2391,91
IV. व्यावसायिक और अन्य सेवाएं	20,625	15473,02	11758,47	18,551	37661,39	30131,98
1. व्यावसायिक सेवाएं	6,976	5047,68	3973,07	5,264	9685,64	8445,50
2. पर्यटन, होटल और रेस्टॉरेंट	1,850	1398,77	1070,51	1,867	3799,77	2897,07
3. मनोरंजन सेवाएं	348	262,68	196,53	389	850,04	659,54
4. सूचना प्रौद्योगिकी और दूरसंचार	429	330,67	249,08	378	808,32	625,97
5. अन्य	11,022	8433,22	6269,28	10,653	22517,63	17503,92
V. वैयक्तिक ऋण	29,953	20982,89	16546,69	8,362	14204,30	11536,57
1. आवास	28,910	20221,41	15927,89	8,166	13830,15	11218,92
2. टिकाऊ उपभोक्ता वस्तुएं	3	2,06	2,06	2	2,66	2,38
3. वाहन	4	2,35	2,35	4	5,07	5,07
4. शिक्षा	5	3,69	3,25	7	12,99	12,67
5. व्यक्तिगत क्रेडिट कार्ड	-	-	-	-	-	-
6. अन्य	1,031	753,38	611,14	183	353,43	297,54
VI. व्यापार	30,887	23451,92	17471,89	23,437	47494,89	35827,14
1. थोक व्यापार	11,611	8945,22	6791,15	10,047	20559,68	15619,75
2. खुदरा व्यापार	19,276	14506,70	10680,74	13,390	26935,21	20207,39
VII. वित्त	1,886	1444,70	1118,65	2,077	4428,70	3469,89
VIII. अन्य सभी	10,778	7976,59	6361,34	4,846	9468,48	7286,27
कुल बैंक ऋण	1,67,207	124911,62	94214,87	1,32,931	272716,77	207191,79

सारणी सं. 5.4 - विभिन्न ऋण सीमा के आकार के आधार पर व्यवसाय के अनुसार
अनुसूचित वाणिज्य बैंकों के बकाया ऋण का वर्गीकरण
मार्च 2010

(राशि लाख ₹ में)

व्यवसाय	₹ 4 करोड़ से अधिक और ₹ 6 करोड़ तक			₹ 6 करोड़ से अधिक और ₹ 10 करोड़ तक		
	खातों की संख्या	ऋण सीमा	बकाया राशि	खातों की संख्या	ऋण सीमा	बकाया राशि
	25	26	27	28	29	30
I. कृषि	1,160	5808,72	4516,30	993	8417,35	6591,87
1. प्रत्यक्ष वित्त	608	3044,83	2255,82	518	4383,79	3377,44
2. परोक्ष वित्त	552	2763,89	2260,48	475	4033,56	3214,42
II. उद्योग	14,322	71983,66	51428,58	13,736	113234,63	81622,83
1. खनन तथा उत्खनन	314	1577,17	1155,68	315	2572,56	1845,30
2. खाद्य निर्माण और अभिसंस्करण	1,392	6988,74	5087,35	1,226	10170,89	7272,24
(क) चावल, आटा व दाल मिलें	360	1808,61	1362,84	258	2141,21	1578,35
(ख) चीनी	169	862,05	639,19	232	1927,17	1494,49
(ग) खाद्य तेल और वनस्पती	194	985,12	728,14	163	1358,43	864,67
(घ) चाय अभिसंस्करण	101	504,75	293,37	57	462,64	285,53
(ङ) फलों और वनस्पतियों का अभिसंस्करण	42	209,94	142,40	36	293,38	230,33
(च) अन्य	526	2618,27	1921,42	480	3988,06	2818,86
3. पेय पदार्थ और तम्बाकू	161	817,70	645,39	155	1297,96	994,05
4. वस्त्र	2,588	12995,05	8647,82	2,304	18843,60	13455,75
(क) सूती वस्त्र	1,229	6180,97	4237,87	1,152	9489,41	6799,14
(ख) पेटसन और अन्य प्राकृतिक फायबर के वस्त्र	37	187,80	141,66	46	379,55	280,87
(ग) हथकरघा वस्त्र और खादी	45	225,14	161,77	58	462,19	368,10
(घ) अन्य वस्त्र और वस्त्र उत्पाद	1,277	6401,14	4106,52	1,048	8512,44	6007,64
5. कागज, कागज उत्पाद और मुद्रण	504	2529,67	1796,81	473	3914,63	2871,25
6. लकड़ी और लकड़ी उत्पाद	105	531,25	420,91	77	624,40	418,87
7. चमड़ा और चमड़ा उत्पाद	205	1027,09	778,67	131	1072,61	707,35
8. रत्न और अभिषेक	439	2215,96	1632,75	486	3967,22	2927,07
9. रबड़ और प्लास्टिक उत्पाद	499	2490,71	1754,50	429	3447,83	2362,20
10. रसायन और रासायनिक उत्पाद	1,266	6324,79	4458,02	1,246	10238,93	7164,16
(क) भारी औद्योगिक रसायन	295	1477,17	1041,31	274	2244,39	1500,34
(ख) उर्वरक	52	256,80	189,81	44	385,51	231,11
(ग) औषध और औषधीय उत्पाद	437	2179,15	1588,70	444	3614,83	2597,32
(घ) खाद्यतेर तेल	34	177,59	127,59	22	183,17	138,12
(ङ) अन्य रसायन और रासायनिक उत्पाद	448	2234,07	1510,60	462	3811,04	2697,28
11. पेट्रोलियम, कोयला उत्पाद और परमाणु इंधन	122	605,75	418,98	95	783,75	581,06
12. सीमेंट और सीमेंट उत्पादों का निर्माण	126	637,62	448,89	195	1659,23	1133,02
13. मूल धातुएं और धातु उत्पाद	2,311	11651,94	8938,45	2,371	19558,21	14572,75
(क) लौहा व इस्पात	1,283	6490,29	5005,81	1,433	11930,70	8838,90
(ख) अलाह धातु	269	1346,37	1005,66	252	2074,41	1542,22
(ग) धातु उत्पाद	759	3815,29	2926,98	686	5553,11	4191,63
14. अभियांत्रिकी	1,524	7684,85	5323,37	1,444	11846,04	8320,35
(क) भारी अभियांत्रिकी	270	1357,09	912,35	255	2094,10	1343,67
(ख) हलकी अभियांत्रिकी	617	3119,78	2135,63	564	4579,84	3180,13
(ग) विद्युत मशीनरी और सामान	493	2487,67	1743,29	459	3781,92	2826,35
(घ) इलेक्ट्रॉनिक मशीनरी और सामान	144	720,31	532,11	166	1390,18	970,20
वाहन, वाहन पुर्ज और परिवहन उपस्कर	689	3491,99	2275,64	689	5714,96	3885,88
16. अन्य उद्योग	631	3139,23	2300,07	578	4723,10	3355,14
17. विद्युत, गैस और जल	279	1386,43	1024,84	321	2584,55	1914,33
(क) विद्युत उत्पादन और प्रेषण	193	959,45	695,87	239	1952,64	1428,31
(ख) गैर-परंपरागत ऊर्जा	58	292,02	222,70	56	426,71	344,03
(ग) गैस, बाष्प और जल आपूर्ति	28	134,95	106,27	26	205,19	142,00
18. निर्माण	1,167	5887,74	4320,44	1,201	10214,17	7842,06
(क) आधारभूत निर्माण के अलावा	552	2785,98	1962,94	474	4004,92	3144,25
(ख) आधारभूत निर्माण	615	3101,76	2357,50	727	6209,25	4697,81
III. परिवहन परिचालक	228	1124,24	834,20	180	1494,32	1132,64
IV. व्यावसायिक और अन्य सेवाएं	3,237	16080,23	12569,74	2,728	22418,98	16860,96
1. व्यावसायिक सेवाएं	512	2486,80	2058,99	349	2814,88	2170,69
2. पर्यटन, होटल और रेस्टॉरेंट	310	1551,59	1204,95	293	2437,78	1906,28
3. मनोरंजन सेवाएं	120	601,61	447,32	113	949,52	656,60
4. सूचना प्रौद्योगिकी और दूरसंचार	99	486,91	353,61	104	886,57	589,46
5. अन्य	2,196	10953,33	8504,88	1,869	15330,23	11537,93
V. वैयक्तिक ऋण	450	2177,07	1756,87	288	2333,09	1777,03
1. आवास	425	2060,83	1653,57	257	2073,92	1580,43
2. टिकाऊ उपभोक्ता वस्तुएं	1	4,88	4,88	-	-	-
3. वाहन	-	-	-	-	-	-
4. शिक्षा	-	-	-	-	-	-
5. व्यक्तिगत क्रेडिट कार्ड	-	-	-	-	-	-
6. अन्य	24	111,37	98,42	31	259,16	196,60
VI. व्यापार	3,333	16678,22	12295,05	2,648	21832,57	16149,63
1. थोक व्यापार	1,488	7452,88	5597,12	1,227	10251,55	7422,16
2. खुदरा व्यापार	1,845	9225,34	6697,93	1,421	11581,02	8727,47
VII. वित्त	541	2723,74	1889,03	557	4738,99	3438,25
VIII. अन्य सभी	730	3631,85	2757,35	722	5921,34	4212,00
कुल बैंक ऋण	24,001	120207,72	88047,12	21,852	180391,27	131785,23

सारणी सं. 5.4 - विभिन्न ऋण सीमा के आकार के आधार पर व्यवसाय के अनुसार
अनुसूचित वाणिज्य बैंकों के बकाया ऋण का वर्गीकरण
मार्च 2010

(राशि लाख ₹ में)

व्यवसाय	₹ 10 करोड़ से अधिक और ₹ 25 करोड़ तक			₹ 25 करोड़ से अधिक		
	खातों की संख्या	ऋण सीमा	बकाया राशि	खातों की संख्या	ऋण सीमा	बकाया राशि
	31	32	33	34	35	36
I. कृषि	839	14461.62	10940.11	902	92382.48	72512.81
1. प्रत्यक्ष वित्त	421	7252.39	5633.45	305	23587.30	18049.89
2. परोक्ष वित्त	418	7209.23	5306.66	597	68795.18	54462.92
II. उद्योग	15,509	257889.37	183804.56	13,824	1359155.96	822489.99
1. खनन तथा उत्खनन	340	5768.51	3931.22	368	47876.93	31162.71
2. खाद्य निर्माण और अभिसंस्करण	1,238	20309.56	14839.42	823	55058.33	34713.10
(क) चावल, आटा व दाल मिलें	206	3342.19	2540.47	105	7787.43	6011.28
(ख) चीनी	300	4963.07	3811.92	271	15721.12	12597.49
(ग) खाद्य तेल और वनस्पती	209	3476.55	2513.87	141	11161.50	5141.86
(घ) चाय अभिसंस्करण	42	690.62	374.91	29	1398.97	895.48
(ङ) फलों और वनस्पतियों का अभिसंस्करण	31	503.35	404.36	13	728.60	563.15
(च) अन्य	450	7333.79	5193.90	264	18260.71	9503.84
3. पेय पदार्थ और तम्बाकू	230	3827.69	2894.45	191	11656.19	8575.42
4. वस्त्र	2,470	40566.66	27723.44	1,491	91628.64	48876.85
(क) सूती वस्त्र	1,195	19443.81	14105.12	693	40172.05	24962.16
(ख) पेटसन और अन्य प्राकृतिक फायबर के वस्त्र	17	253.00	216.55	14	957.32	318.80
(ग) हथकरघा वस्त्र और खांदी	37	584.58	473.80	21	1331.80	923.04
(घ) अन्य वस्त्र और वस्त्र उत्पाद	1,221	20285.27	12927.97	763	49167.48	22672.85
5. कागज, कागज उत्पाद और मुद्रण	446	7138.06	5487.62	256	16754.45	10256.31
6. लकड़ी और लकड़ी उत्पाद	61	1011.46	839.32	12	587.63	290.67
7. चमड़ा और चमड़ा उत्पाद	122	1923.89	1376.88	44	3369.21	1142.35
8. रत्न और अभिषेक	585	9555.78	6968.78	343	30630.92	9948.88
9. रबड़ और प्लास्टिक उत्पाद	347	5456.48	3582.59	199	11604.70	6400.56
10. रसायन और रासायनिक उत्पाद	1,382	23420.10	14844.22	1,065	91856.13	47026.50
(क) भारी औद्योगिक रसायन	293	5138.55	2839.79	202	12324.02	6536.57
(ख) उर्वरक	76	1294.91	658.13	120	15788.46	11770.61
(ग) औषध और औषधीय उत्पाद	547	9238.70	6284.13	445	39774.72	18500.14
(घ) खाद्यतेल	26	438.94	266.33	14	620.87	463.16
(ङ) अन्य रसायन और रासायनिक उत्पाद	440	7308.99	4795.84	284	23348.06	9756.02
11. पेट्रोलियम, कोयला उत्पाद और परमाणु इंधन	155	2602.87	1883.84	360	90654.91	58606.03
12. सीमेंट और सीमेंट उत्पादों का निर्माण	258	4272.52	3155.27	327	26566.76	18942.50
13. मूल धातुएं और धातु उत्पाद	2,766	45433.75	33269.92	2,021	189558.10	106313.86
(क) लौहा व इस्पात	1,756	29077.33	20990.57	1,481	135342.92	82512.74
(ख) अलाह धातु	280	4411.36	3286.44	210	23286.63	11861.20
(ग) धातु उत्पाद	730	11945.06	8992.92	330	30928.54	11939.92
14. अभियांत्रिकी	1,448	24311.37	16528.04	969	116799.99	45786.08
(क) भारी अभियांत्रिकी	257	4332.26	3144.68	146	10710.72	7685.77
(ख) हलकी अभियांत्रिकी	532	8839.86	5922.84	333	66597.50	14387.90
(ग) विद्युत मशीनरी और सामान	483	8179.71	5364.61	321	25199.07	13239.91
(घ) इलेक्ट्रॉनिक मशीनरी और सामान	176	2959.53	2095.90	169	14292.69	10472.50
15. वाहन, वाहन पुर्ज और परिवहन उपस्कर	811	13322.97	9283.45	600	51193.73	35666.46
16. अन्य उद्योग	615	10182.76	7270.99	450	34601.29	15876.10
17. विद्युत, गैस और जल	503	8777.19	6714.14	1,516	200616.59	140425.38
(क) विद्युत उत्पादन और प्रेषण	398	6987.03	5256.99	1,375	187966.87	131369.38
(ख) गैर-परंपरागत ऊर्जा	55	923.94	774.95	78	5865.56	4280.74
(ग) गैस, बाष्प और जल आपूर्ति	50	866.23	682.20	63	6784.15	4775.26
18. निर्माण	1,732	30007.75	23210.97	2,789	288141.46	202480.25
(क) आधारभूत निर्माण के अलावा	627	10731.05	8130.02	636	51644.16	40422.52
(ख) आधारभूत निर्माण	1,105	19276.71	15080.95	2,153	236497.30	162057.73
III. परिवहन परिचालक	210	3679.00	2863.37	465	58771.58	49576.63
IV. व्यावसायिक और अन्य सेवाएं	2,773	46042.40	34551.24	2,483	223618.62	153841.41
1. व्यावसायिक सेवाएं	252	4145.79	3292.50	192	17690.79	14286.40
2. पर्यटन, होटल और रेस्टॉरेंट	349	5932.27	4373.22	331	18993.88	12842.01
3. मनोरंजन सेवाएं	127	2178.50	1653.74	115	8522.93	6635.49
4. सूचना प्रौद्योगिकी और दूरसंचार	131	2182.37	1710.11	279	47103.62	32633.22
5. अन्य	1,914	31603.46	23521.68	1,566	131307.39	87444.30
V. वैयक्तिक ऋण	175	2839.77	2232.73	119	11793.41	9753.45
1. आवास	144	2308.11	1767.04	114	11623.86	9603.78
2. टिकाऊ उपभोक्ता वस्तुएं	-	-	-	-	-	-
3. वाहन	-	-	-	-	-	-
4. शिक्षा	2	49.36	49.36	-	-	-
5. व्यक्तिगत क्रेडिट कार्ड	-	-	-	-	-	-
6. अन्य	29	482.30	416.33	5	169.55	149.67
VI. व्यापार	2,243	36565.55	24547.91	1,409	253151.34	109869.74
1. थोक व्यापार	1,056	17708.88	12390.83	798	203149.52	78478.18
2. खुदरा व्यापार	1,187	18856.66	12157.08	611	50001.82	31391.56
VII. वित्त	846	15639.34	11554.90	1,852	268552.09	214027.39
VIII. अन्य सभी	536	8674.81	6043.19	486	50953.82	29989.27
कुल बैंक ऋण	23,131	385791.85	276538.01	21,540	2318379.30	1462060.69

सारणी सं. 5.5

(अगले पृष्ठ पर)

सारणी सं. 5.5 - अनुसूचित वाणिज्य बैंकों के बकाया ऋण का व्यवसाय के अनुसार

ग्रामीण

व्यवसाय	भारतीय स्टेट बैंक और उसके सहयोगी बैंक			राष्ट्रीयकृत बैंक		
	खातों की संख्या	ऋण सीमा	बकाया राशि	खातों की संख्या	ऋण सीमा	बकाया राशि
	1	2	3	4	5	6
I. कृषि	49,49,116	39650,14	33379,07	108,62,225	83459,20	74982,62
1. प्रत्यक्ष वित्त	48,61,383	35913,05	30712,14	101,15,152	73299,00	66086,71
2. परोक्ष वित्त	87,733	3737,09	2666,93	7,47,073	10160,20	8895,91
II. उद्योग	1,10,839	63940,28	21888,33	2,62,067	77039,32	56458,13
1. खनन तथा उत्खनन	1,821	703,75	429,09	2,536	3063,29	2842,72
2. खाद्य निर्माण और अभिसंस्करण	30,064	2776,41	1929,45	59,528	7310,31	5377,66
(क) चावल, आटा व दाल मिलें	7,213	1062,34	795,46	22,147	1939,58	1421,94
(ख) चीनी	113	307,63	227,30	184	2123,46	1494,66
(ग) खाद्य तेल और वनस्पती	1,472	443,89	202,17	8,018	1291,05	1046,84
(घ) चाय अभिसंस्करण	83	38,08	24,16	1,484	374,55	175,04
(ड) फलों और वनस्पतियों का अभिसंस्करण	374	40,49	28,55	414	62,88	49,87
(च) अन्य	20,809	883,98	651,81	27,281	1518,79	1189,32
3. पेय पदार्थ और तम्बाकू	567	682,71	554,24	560	542,13	381,82
4. वस्त्र	20,159	3047,89	2371,55	39,407	6713,87	5207,97
(क) सूती वस्त्र	2,431	511,77	387,20	5,257	4004,78	2991,94
(ख) पेटसन और अन्य प्राकृतिक फायबर के वस्त्र	1,667	54,34	48,08	2,461	104,13	83,55
(ग) हथकरघा वस्त्र और खांदी	5,627	103,99	80,19	9,925	116,63	90,48
(घ) अन्य वस्त्र और वस्त्र उत्पाद	10,434	2377,79	1856,08	21,764	2488,32	2042,00
5. कागज, कागज उत्पाद और मुद्रण	2,576	870,70	674,12	3,505	1004,39	795,46
6. लकड़ी और लकड़ी उत्पाद	4,432	116,34	93,69	9,442	205,50	170,84
7. चमड़ा और चमड़ा उत्पाद	1,932	123,53	83,69	3,381	98,52	80,01
8. रत्न और आभूषण	618	138,80	120,31	5,573	95,98	82,34
9. रबड़ और प्लास्टिक उत्पाद	1,533	650,54	436,30	2,418	1184,87	880,39
10. रसायन और रासायनिक उत्पाद	2,412	1873,54	1366,69	4,944	3399,42	2050,97
(क) भारी औद्योगिक रसायन	163	258,82	198,94	294	1199,24	831,72
(ख) उर्वरक	93	114,57	59,38	337	753,47	448,45
(ग) औषध और औषधीय उत्पाद	374	424,44	329,59	929	369,62	291,42
(घ) खाद्यतर तेल	149	52,16	44,96	129	46,20	33,21
(ड) अन्य रसायन और रासायनिक उत्पाद	1,633	1023,56	733,82	3,255	1030,88	446,17
11. पेट्रोलियम, कोयला उत्पाद और परमाणु इंधन	134	680,28	625,98	323	2908,15	1415,70
12. सीमेंट और सीमेंट उत्पादों का निर्माण	2,923	697,44	414,28	3,323	3160,94	1880,89
13. मूल धातुएं और धातु उत्पाद	3,990	5151,18	3529,64	8,137	13884,78	9705,71
(क) लौहा व इस्पात	945	4152,08	2668,64	818	9491,67	6325,31
(ख) अलोह धातु	327	267,63	205,51	287	1822,32	1551,41
(ग) धातु उत्पाद	2,718	731,47	655,49	7,032	2570,79	1828,99
14. अभियांत्रिकी	7,692	35035,12	1814,77	32,162	3970,74	2676,36
(क) भारी अभियांत्रिकी	606	492,31	319,24	1,737	584,53	363,57
(ख) हल्की अभियांत्रिकी	5,388	33255,07	555,88	25,780	1915,17	1159,05
(ग) विद्युत मशीनरी और सामान	1,330	1047,87	744,18	3,398	959,68	707,64
(घ) इलेक्ट्रॉनिक मशीनरी और सामान	368	239,88	195,48	1,247	511,36	446,10
15. वाहन, वाहन पुर्ज और परिवहन उपस्कर	889	982,74	604,56	4,980	1138,14	753,45
16. अन्य उद्योग	26,834	1490,61	955,39	65,874	2556,86	1930,92
17. विद्युत, गैस और जल	239	3656,39	2571,51	427	11730,52	9437,10
(क) विद्युत उत्पादन और प्रेषण	109	3270,36	2230,75	196	10857,81	8613,86
(ख) गैर-परंपरागत ऊर्जा	31	263,71	229,75	70	227,69	190,53
(ग) गैस, बाष्प और जल आपूर्ति	99	122,32	111,02	161	645,02	632,70
18. निर्माण	2,024	5262,32	3313,06	15,547	14070,91	10787,83
(क) आधारभूत निर्माण के अलावा	500	1261,92	815,50	7,512	2301,87	1982,91
(ख) आधारभूत निर्माण	1,524	4000,39	2497,56	8,035	11769,04	8804,91
III. परिवहन परिचालक	29,724	1391,24	1014,10	59,816	2105,86	1858,53
IV. व्यावसायिक और अन्य सेवाएं	64,740	4119,12	2943,87	3,74,833	14862,39	11763,54
1. व्यावसायिक सेवाएं	2,818	155,10	127,87	81,034	4680,27	3317,53
2. पर्यटन, होटल और रेस्टॉरेंट	7,422	1329,90	895,35	20,437	672,13	597,07
3. मनोरंजन सेवाएं	1,745	37,03	28,12	2,530	641,43	534,09
4. सूचना प्रौद्योगिकी और दूरसंचार	372	576,69	441,16	545	587,98	348,14
5. अन्य	52,383	2020,42	1451,37	2,70,287	8280,58	6966,71
V. वैयक्तिक ऋण	16,62,514	30160,61	23202,67	17,59,691	25545,62	21016,30
1. आवास	3,30,381	12902,90	10203,67	3,70,665	11246,33	9609,46
2. टिकाऊ उपभोक्ता वस्तुएं	38,175	247,22	187,42	58,772	415,66	319,11
3. वाहन	1,09,829	2622,32	2011,50	1,05,188	1465,21	1198,25
4. शिक्षा	79,787	2049,68	1379,08	2,52,283	3974,01	3153,67
5. व्यक्तिगत क्रेडिट कार्ड	2	5	5	1,68,219	670,53	560,06
6. अन्य	11,04,340	12338,44	9420,95	8,04,564	7773,89	6175,76
VI. व्यापार	4,17,528	16458,99	7783,12	9,09,776	24311,07	21885,01
1. थोक व्यापार	5,411	10512,45	2987,01	38,836	14004,96	13763,85
2. खुदरा व्यापार	4,12,117	5946,54	4796,11	8,70,940	10306,11	8121,16
VII. वित्त	12,124	2208,79	1896,35	77,272	3447,64	2722,32
VIII. अन्य सभी	17,542	261,67	224,24	6,39,406	5734,80	4364,50
कुल बैंक ऋण	72,64,127	158190,85	92331,75	149,45,086	236505,91	195050,95

जनसंख्या समूह तथा बैंक समूहवार वर्गीकरण - मार्च 2010

ग्रामीण

(राशि लाख ₹ में)

विदेशी बैंक			क्षेत्रीय ग्रामीण बैंक			निजी क्षेत्रीय बैंक			सभी अनुसूचित वाणिज्य बैंक			मद सं.
खातों की संख्या	ऋण सीमा	बकाया राशि	खातों की संख्या	ऋण सीमा	बकाया राशि	खातों की संख्या	ऋण सीमा	बकाया राशि	खातों की संख्या	ऋण सीमा	बकाया राशि	
7	8	9	10	11	12	13	14	15	16	17	18	
23	128.72	60.84	81,63,608	40858.27	34063.23	6,44,314	9240.39	7649.59	246,19,286	173336.73	150135.35	I.
15	115.87	53.00	80,28,666	39173.35	32671.50	6,33,917	7133.34	5891.51	236,39,133	155634.62	135414.86	1.
8	12.85	7.85	1,34,942	1684.92	1391.73	10,397	2107.05	1758.08	9,80,153	17702.12	14720.49	2.
1,627	4187.09	3198.39	4,33,490	2371.25	1707.76	44,362	14508.17	7920.37	8,52,385	162046.11	91172.98	II.
21	38.83	38.83	771	57.05	41.50	312	1305.02	166.79	5,461	5167.95	3518.92	1.
53	74.59	51.12	1,05,115	633.98	324.50	5,782	1281.57	754.18	2,00,542	12076.85	8436.91	2.
48	44.57	36.64	18,041	181.72	136.51	467	91.21	70.88	47,916	3319.41	2461.44	2 (क)
-	-	-	19	76	61	65	140.61	85.10	381	2572.46	1807.67	2 (ख)
2	20.00	9.47	27,247	245.56	34.53	125	89.28	42.83	36,864	2089.77	1335.82	2 (ग)
-	-	-	1,692	16.96	15.64	210	69.26	61.73	3,469	498.86	276.57	2 (घ)
-	-	-	119	9.65	6.49	63	80.26	57.20	970	193.28	142.10	2 (ङ)
3	10.02	5.01	57,997	179.32	130.72	4,852	810.95	436.44	1,10,942	3403.06	2413.31	2 (च)
33	374.69	359.45	97	5.79	4.40	87	196.06	75.90	1,344	1801.39	1375.81	3.
113	160.33	112.15	33,219	217.91	169.83	11,077	1103.73	786.60	1,03,975	11243.73	8648.10	4.
43	67.01	66.62	5,132	78.40	61.87	808	429.43	315.91	13,671	5091.39	3823.54	4 (क)
-	-	-	1,493	11.57	9.30	127	3.03	2.17	5,748	173.07	143.10	4 (ख)
-	-	-	18,276	76.27	59.67	4,501	48.91	32.53	38,329	345.80	262.87	4 (ग)
70	93.32	45.53	8,318	51.67	38.99	5,641	622.36	436.00	46,227	5633.46	4418.60	4 (घ)
12	51.50	2.16	2,181	19.76	15.62	438	375.25	195.24	8,712	2321.59	1682.60	5.
-	-	-	9,211	44.51	34.70	852	51.77	40.44	23,937	418.12	339.66	6.
-	-	-	16,450	34.56	20.77	515	103.49	72.02	22,278	360.10	256.49	7.
-	-	-	34,842	89.57	76.87	257	11.44	9.22	41,290	335.79	288.74	8.
14	47.73	42.75	7,260	23.50	17.40	660	137.67	83.95	11,885	2044.32	1460.79	9.
52	973.50	885.59	3,072	27.72	22.72	784	593.58	307.98	11,264	6867.76	4633.94	10.
2	534.75	524.07	21	2.75	2.49	42	82.73	28.46	522	2078.29	1585.69	10 (क)
3	45.50	38.35	1,277	7.25	5.80	20	47.55	7.03	1,730	968.35	559.00	10 (ख)
35	297.32	262.17	1,036	5.00	4.37	175	114.46	76.01	2,549	1210.84	963.57	10 (ग)
-	-	-	8	96	67	6	73	65	292	100.06	79.48	10 (घ)
12	95.93	60.99	730	11.75	9.39	541	348.10	195.82	6,171	2510.22	1446.19	10 (ङ)
4	66.60	53.17	43	7.74	5.91	53	54.40	39.63	557	3717.17	2140.40	11.
5	87.00	80.22	1,350	15.67	13.21	902	70.11	53.76	8,503	4031.16	2442.36	12.
70	429.65	246.49	3,125	33.57	24.60	1,599	1139.46	982.32	16,921	20638.63	14488.77	13.
7	33.83	8.39	36	3.24	2.43	143	946.09	835.91	1,949	14626.92	9840.69	13 (क)
35	332.79	205.54	11	41	26	78	70.15	40.04	738	2493.30	2002.76	13 (ख)
28	63.03	32.56	3,078	29.92	21.91	1,378	123.21	106.37	14,234	3518.41	2645.32	13 (ग)
163	344.27	189.42	6,224	52.62	45.38	1,776	389.08	281.74	48,017	39791.84	5007.66	14.
58	60.10	45.19	270	11.17	10.03	159	21.01	15.33	2,830	1169.12	753.36	14 (क)
70	142.99	66.46	2,441	17.53	15.65	540	104.65	62.60	34,219	35435.41	1859.64	14 (ख)
29	94.19	35.79	1,630	14.80	12.32	882	77.25	61.54	7,269	2193.80	1561.46	14 (ग)
6	46.98	41.98	1,883	9.12	7.38	195	186.17	142.27	3,699	993.50	833.20	14 (घ)
121	1010.48	760.12	9,692	60.37	46.28	943	524.80	254.65	16,625	3716.52	2419.07	15.
59	139.87	106.82	1,82,709	555.39	415.61	4,175	492.34	279.27	2,79,651	5235.07	3688.02	16.
2	8.50	7.50	363	13.62	9.82	206	1993.14	697.13	1,237	17402.17	12723.06	17.
1	1.00	-	9	54	49	171	1964.23	672.52	486	16093.94	11517.62	17 (क)
1	7.50	7.50	309	9.67	6.59	7	16.93	16.67	418	525.50	451.04	17 (ख)
-	-	-	45	3.41	2.74	28	11.98	7.94	333	782.73	754.39	17 (ग)
905	379.55	262.61	17,766	477.93	418.63	13,944	4685.26	2839.56	50,186	24875.97	17621.69	18.
11	59	17	8,180	404.15	356.18	12,466	3061.21	1838.00	28,669	7029.75	4992.76	18 (क)
894	378.96	262.45	9,586	73.78	62.45	1,478	1624.05	1001.56	21,517	17846.22	12628.93	18 (ख)
4	22	19	88,485	1016.26	777.47	90,136	6958.02	3785.95	2,68,165	11471.60	7436.23	III.
231	408.93	345.01	3,85,089	1601.79	1266.70	27,717	3161.10	2068.02	8,52,610	24153.34	18387.14	IV.
26	41.98	1.07	1,12,520	457.43	345.23	4,771	780.15	487.73	2,01,169	6114.93	4279.43	1.
5	13	8	13,481	101.56	80.40	1,133	173.02	132.66	42,478	2276.74	1705.56	2.
9	1.94	1.58	9,446	34.44	30.90	136	12.84	10.79	13,866	727.67	605.48	3.
5	42.32	41.17	42	3.18	2.80	79	99.97	73.14	1,043	1310.14	906.41	4.
186	322.56	301.11	2,49,600	1005.18	807.38	21,598	2095.12	1363.70	5,94,054	13723.86	10890.27	5.
4,493	137.51	31.42	13,85,119	9695.61	7435.16	5,69,727	18682.93	12593.27	53,81,544	84222.28	64278.83	V.
2	40	40	1,58,588	2497.23	2027.14	63,755	4126.49	3258.25	9,23,391	30773.34	25098.93	1.
-	-	-	1,50,123	1175.80	827.82	34,852	451.35	328.80	2,81,922	2290.03	1663.15	2.
9	25	4	56,336	455.64	339.63	1,76,540	6250.18	3453.92	4,47,902	10793.60	7003.33	3.
-	-	-	28,069	320.37	260.72	54,009	2103.01	1842.56	4,14,148	8447.07	6636.04	4.
4,217	127.73	25.18	6	2	1	8,329	259.35	43.21	1,80,773	1057.68	628.51	5.
265	9.13	5.80	9,91,997	5246.56	3979.83	2,32,242	5492.55	3666.53	31,33,408	30860.57	23248.87	6.
207	310.05	205.88	12,62,226	5261.02	4072.18	88,979	4480.82	2969.88	26,78,716	50821.95	36916.07	VI.
106	115.95	72.77	73,362	473.70	376.71	6,229	830.75	659.88	1,23,944	25937.81	17860.22	1.
101	194.10	133.11	11,88,864	4787.32	3695.48	82,750	3650.07	2310.00	25,54,772	24884.14	19055.85	2.
42	77.06	55.40	5,55,163	3247.24	2425.13	5,421	1004.13	789.11	6,50,022	9984.86	7889.31	VII.
280	303.71	241.03	10,55,632	4502.06	3668.07	58,014	683.68	435.80	17,70,874	11485.93	8933.64	VIII.
6,907	5553.29	4138.16	133,28,812	68553.50	55416.70	15,28,670	58719.25	38212.00	370,73,602	527522.80	385149.55	कुल

सारणी सं. 5.5 - अनुसूचित वाणिज्य बैंकों के बकाया ऋण का व्यवसाय के अनुसार

अर्ध-शहरी

व्यवसाय	भारतीय स्टेट बैंक और उसके सहयोगी बैंक			राष्ट्रीयकृत बैंक		
	खातों की संख्या	ऋण सीमा	बकाया राशि	खातों की संख्या	ऋण सीमा	बकाया राशि
	1	2	3	4	5	6
I. कृषि	49,33,333	47945,61	41029,13	58,43,599	56872,11	49698,15
1. प्रत्यक्ष वित्त	48,38,846	43162,13	37026,07	54,22,634	46236,63	41090,30
2. परोक्ष वित्त	94,487	4783,48	4003,06	4,20,965	10635,48	8607,85
II. उद्योग	1,69,994	33018,51	24032,89	2,83,041	58649,86	42140,85
1. खनन तथा उत्खनन	4,270	2695,22	2117,64	3,534	2489,28	1600,03
2. खाद्य निर्माण और अभिसंस्करण	47,144	8655,95	6523,24	42,435	9972,71	7123,34
(क) चावल, आटा व दाल मिलें	12,624	4242,26	3175,53	14,164	3215,34	2475,80
(ख) चीनी	218	512,24	407,99	194	2280,71	1605,88
(ग) खाद्य तेल और वनस्पती	2,626	913,45	663,15	2,715	849,15	540,16
(घ) चाय अभिसंस्करण	261	51,56	37,98	649	206,79	148,39
(ड) फलों और वनस्पतियों का अभिसंस्करण	712	214,71	154,69	479	126,72	90,21
(च) अन्य	30,703	2721,72	2083,90	24,234	3294,00	2262,90
3. पेय पदार्थ और तम्बाकू	1,343	421,24	339,31	1,019	450,74	267,47
4. वस्त्र	26,940	5976,65	4406,36	41,560	8804,33	5868,07
(क) सूती वस्त्र	4,599	2965,40	2300,90	10,411	5344,92	3684,49
(ख) पटसन और अन्य प्राकृतिक फायबर के वस्त्र	738	79,37	61,10	1,105	130,35	109,99
(ग) हथकरघा वस्त्र और खाँदी	5,743	208,39	165,06	8,217	321,65	261,06
(घ) अन्य वस्त्र और वस्त्र उत्पाद	15,860	2723,49	1879,30	21,827	3007,41	1812,53
5. कागज, कागज उत्पाद और मुद्रण	5,089	1038,36	776,86	7,002	1871,94	1534,42
6. लकड़ी और लकड़ी उत्पाद	5,785	310,32	250,47	9,463	495,67	393,61
7. चमड़ा और चमड़ा उत्पाद	2,866	99,36	80,15	4,172	170,78	99,08
8. रत्न और आभूषण	1,175	80,11	66,66	2,522	168,02	153,44
9. रबड़ और प्लास्टिक उत्पाद	3,110	786,45	596,10	4,840	1063,68	839,84
10. रसायन और रासायनिक उत्पाद	6,828	2096,42	1515,67	8,160	3267,10	2041,15
(क) भारी औद्योगिक रसायन	545	315,58	245,72	676	670,85	444,16
(ख) उर्वरक	184	233,70	190,85	247	823,10	244,31
(ग) औषध और औषधीय उत्पाद	702	292,80	214,38	2,539	928,96	684,13
(घ) खाद्यतेर तेल	442	189,57	124,61	150	71,88	60,03
(ङ) अन्य रसायन और रासायनिक उत्पाद	4,955	1064,78	740,11	4,548	772,32	608,51
11. पेट्रोलियम, कोयला उत्पाद और परमाणु इंधन	268	464,59	82,46	407	1632,45	1533,81
12. सीमेंट और सीमेंट उत्पादों का निर्माण	4,283	720,65	389,51	3,311	543,90	429,45
13. मूल धातुएं और धातु उत्पाद	6,919	3946,33	2714,36	17,543	6530,77	4874,55
(क) लौहा व इस्पात	1,700	2838,47	1912,64	1,883	4325,70	3247,94
(ख) अलोह धातु	598	570,52	387,53	583	370,50	297,15
(ग) धातु उत्पाद	4,621	537,33	414,19	15,077	1834,56	1329,46
14. अभियांत्रिकी	12,239	2035,74	1570,47	35,997	4014,69	3016,68
(क) भारी अभियांत्रिकी	1,137	354,52	274,27	1,344	478,13	367,23
(ख) हल्की अभियांत्रिकी	8,674	946,58	691,02	27,274	1668,64	1220,35
(ग) विद्युत मशीनरी और सामान	1,886	528,81	436,43	5,187	1686,34	1280,07
(घ) इलेक्ट्रॉनिक मशीनरी और सामान	542	205,83	168,75	2,192	181,58	149,03
15. वाहन, वाहन पुर्जे और परिवहन उपस्कर	1,117	376,56	234,81	5,165	1394,70	843,59
16. अन्य उद्योग	35,282	1174,10	827,29	72,112	3928,14	2943,15
17. विद्युत, गैस और जल	490	393,84	261,40	599	4245,57	3352,15
(क) विद्युत उत्पादन और प्रेषण	77	189,70	137,77	167	3841,92	3038,01
(ख) गैर-परंपरागत ऊर्जा	85	115,22	66,09	104	307,99	229,69
(ग) गैस, बाष्प और जल आपूर्ति	328	88,92	57,54	328	95,66	84,45
18. निर्माण	4,846	1746,61	1280,14	23,200	7605,41	5227,00
(क) आधारभूत निर्माण के अलावा	1,556	309,54	233,69	14,434	1937,02	1535,57
(ख) आधारभूत निर्माण	3,290	1437,07	1046,45	8,766	5668,39	3691,43
III. परिवहन परिचालक	34,189	1605,26	1223,18	54,140	1855,28	1507,65
IV. व्यावसायिक और अन्य सेवाएं	86,888	5266,52	3651,95	3,92,410	14869,75	11761,86
1. व्यावसायिक सेवाएं	7,095	323,85	255,42	81,677	2563,01	1958,97
2. पर्यटन, होटल और रेस्टॉरेंट	9,311	945,37	691,71	18,924	1239,88	1006,93
3. मनोरंजन सेवाएं	3,032	120,49	88,40	3,826	108,27	85,42
4. सूचना प्रौद्योगिकी और दूरसंचार	845	68,43	56,25	958	110,12	84,18
5. अन्य	66,605	3808,38	2560,17	2,87,025	10848,47	8626,36
V. वैयक्तिक ऋण	36,71,429	71483,64	54244,76	23,47,639	40956,12	33670,58
1. आवास	7,36,189	31645,41	24879,90	5,44,710	20394,01	17225,82
2. टिकाऊ उपभोक्ता वस्तुएं	57,338	378,12	269,46	83,724	599,43	487,19
3. वाहन	2,35,554	5911,94	4508,66	1,51,652	2553,29	2105,03
4. शिक्षा	2,74,566	6628,21	4606,90	3,11,905	5708,77	4618,75
5. व्यक्तिगत क्रेडिट कार्ड	1	3	-	1,97,858	913,29	748,59
6. अन्य	23,67,781	26919,93	19979,84	10,57,790	10787,33	8485,20
VI. व्यापार	5,91,873	15553,78	12210,01	7,91,173	22642,90	18566,20
1. थोक व्यापार	15,077	3222,55	2335,75	52,775	6811,49	5902,55
2. खुदरा व्यापार	5,76,796	12331,23	9874,25	7,38,398	15831,41	12663,65
VII. वित्त	16,574	485,58	418,02	58,205	2853,57	1328,03
VIII. अन्य सभी	51,866	778,60	687,62	6,29,893	7288,38	5822,26
कुल बैंक ऋण	95,56,146	176137,50	137497,55	104,00,100	205987,97	164495,59

जनसंख्या समूह तथा बैंक समूहवार वर्गीकरण - मार्च 2010

अर्ध-शहरी

(राशि लाख ₹ में)

विदेशी बैंक			क्षेत्रीय ग्रामीण बैंक			निजी क्षेत्रीय बैंक			सभी अनुसूचित वाणिज्य बैंक			मद सं.
खातों की संख्या	ऋण सीमा	बकाया राशि	खातों की संख्या	ऋण सीमा	बकाया राशि	खातों की संख्या	ऋण सीमा	बकाया राशि	खातों की संख्या	ऋण सीमा	बकाया राशि	
7	8	9	10	11	12	13	14	15	16	17	18	
23	7,43	4,93	23,51,716	10442,17	9141,74	11,37,526	10607,19	8836,78	142,66,197	125874,52	108710,74	I.
10	3,68	3,68	23,15,149	10045,61	8817,01	11,21,216	9177,84	7744,16	136,97,855	108625,89	94681,23	1.
13	3,75	1,25	36,567	396,57	324,73	16,310	1429,35	1092,62	5,68,342	17248,63	14029,51	2.
672	1268,79	992,74	1,26,482	1037,48	824,44	49,583	20612,73	12250,95	6,29,772	114587,37	80241,87	II.
1	25	3	297	25,93	20,07	463	1148,69	310,37	8,565	6359,38	4048,14	11.
107	42,77	35,61	13,319	178,78	136,86	7,942	1700,10	1151,83	1,10,947	20550,30	14970,88	2.
81	9,76	2,62	3,936	76,09	60,81	1,470	530,64	400,58	32,275	8074,09	6115,34	2 (क)
-	-	-	4	20	19	18	35,72	35,77	434	2828,88	2049,83	2 (ख)
-	-	-	591	10,08	6,27	744	208,81	158,49	6,676	1981,49	1368,07	2 (ग)
-	-	-	884	10,23	9,19	2,539	63,48	33,64	4,333	332,06	229,20	2 (घ)
-	-	-	35	1,56	1,16	105	54,23	38,33	1,331	397,22	284,40	2 (ङ)
26	33,01	32,99	7,869	80,63	59,25	3,066	807,21	485,02	65,898	6936,56	4924,05	2 (च)
-	-	-	106	6,86	5,03	135	307,85	242,36	2,603	1186,70	854,18	3.
1	2	2	12,907	65,84	52,84	9,742	2421,18	1698,45	91,150	17268,01	12025,73	4.
1	2	2	1,215	13,80	10,31	3,361	1800,52	1275,43	19,587	10124,65	7271,16	4 (क)
-	-	-	539	3,41	2,73	121	21,87	7,42	2,503	235,01	181,23	4 (ख)
-	-	-	4,981	22,37	18,04	1,739	27,23	18,20	20,680	579,63	462,35	4 (ग)
-	-	-	6,172	26,26	21,76	4,521	571,56	397,40	48,380	6328,72	4110,99	4 (घ)
39	22,65	18,60	1,139	13,71	10,74	3,826	646,86	479,94	17,095	3593,50	2820,56	5.
-	-	-	2,589	18,46	14,84	1,765	167,02	136,60	19,602	991,47	795,52	6.
1	28	28	4,941	14,57	7,66	488	31,49	23,66	12,468	316,48	210,82	7.
-	-	-	36,167	52,53	45,35	490	30,66	26,23	40,354	331,32	291,68	8.
15	156,33	130,14	1,363	10,66	8,39	1,154	624,54	443,03	10,482	2641,66	2017,50	9.
221	198,55	132,17	2,304	20,76	16,25	1,425	574,17	339,86	18,938	6157,00	4045,10	10.
-	-	-	9	8,19	6,33	110	192,42	110,56	1,340	1187,03	806,77	10 (क)
-	-	-	220	1,74	98	45	11,80	7,90	696	1070,33	444,04	10 (ख)
1	7,50	1,49	1,567	4,33	3,49	248	96,09	69,30	5,057	1329,68	972,79	10 (ग)
-	-	-	2	6	4	25	5,97	4,71	619	267,47	189,40	10 (घ)
220	191,05	130,68	506	6,46	5,40	997	267,89	147,39	11,226	2302,48	1632,10	10 (ङ)
1	192,00	150,56	16	1,41	97	73	331,06	91,67	765	2621,52	1859,47	11.
-	-	-	838	8,00	6,81	384	814,57	431,92	8,816	2087,12	1257,70	12.
11	97,39	23,49	1,828	21,20	18,16	1,426	2219,94	1832,16	27,727	12815,62	9462,71	13.
5	86,80	16,39	18	4,20	3,84	369	1789,90	1428,04	3,975	9045,08	6608,84	13 (क)
-	-	-	1	54	61	82	308,33	303,71	1,264	1249,89	989,01	13 (ख)
6	10,59	7,10	1,809	16,46	13,71	975	121,70	100,41	22,488	2520,65	1864,86	13 (ग)
192	121,72	99,86	2,083	29,17	23,22	1,525	365,26	279,01	52,036	6566,58	4989,24	14
9	16,36	16,09	55	2,81	2,21	133	54,38	39,90	2,678	906,19	699,70	14 (क)
120	36,80	25,39	1,088	14,68	11,50	831	122,54	86,00	37,987	2789,24	2034,26	14 (ख)
61	66,60	57,59	460	5,30	4,40	407	170,62	141,82	8,001	2457,67	1920,31	14 (ग)
2	1,96	79	480	6,38	5,11	154	17,72	11,29	3,370	413,48	334,97	14 (घ)
50	355,15	324,70	2,132	21,43	16,90	451	103,00	73,70	8,915	2250,84	1493,70	15.
9	16	13	34,834	194,02	149,01	7,879	533,33	402,43	1,50,116	5829,75	4322,01	16.
2	72,15	72,15	37	27,52	26,69	134	6120,88	2653,84	1,262	10859,96	6366,23	17.
1	16,41	16,41	15	2,34	1,69	47	6040,72	2601,74	307	10091,10	5795,62	17 (क)
-	-	-	9	24,01	23,93	41	71,37	44,68	239	518,58	364,39	17 (ख)
1	55,74	55,74	13	1,16	1,07	46	8,80	7,42	716	250,28	206,22	17 (ग)
22	9,39	5,02	9,582	326,62	264,65	10,281	2472,14	1633,88	47,931	12160,16	8410,70	18.
1	2,89	27	5,174	271,19	219,94	7,834	1592,67	1000,93	28,999	4113,32	2990,40	18 (क)
21	6,50	4,75	4,408	55,43	44,71	2,447	879,47	632,95	18,932	8046,85	5420,29	18 (ख)
1	1,53	1,53	34,822	435,51	343,82	55,921	3767,15	2017,66	1,79,073	7664,73	5093,85	III.
39	156,94	139,31	1,58,532	877,60	720,63	51,495	2936,32	2115,21	6,89,364	24107,13	18388,97	IV.
12	76,43	69,43	34,118	159,16	124,79	4,251	514,18	357,93	1,27,153	3636,63	2766,55	1.
-	-	-	6,237	69,48	56,83	1,979	318,43	266,87	36,451	2573,16	2022,33	2.
3	3	3	1,196	9,47	8,05	526	44,14	39,50	8,583	282,40	221,41	3.
1	90	90	37	3,17	2,81	187	38,66	25,78	2,028	221,27	169,91	4.
23	79,58	68,95	1,16,944	636,32	528,15	44,552	2020,92	1425,13	5,15,149	17393,67	13208,76	5.
9,679	99,37	76,96	7,49,908	5448,45	3999,02	8,99,115	16728,58	12230,84	76,77,770	134716,16	104222,15	V.
2	5	5	83,124	1499,59	1271,71	1,18,286	6330,81	5088,63	14,82,311	59869,86	48466,11	1.
-	-	-	62,973	492,21	337,23	40,350	521,00	377,72	2,44,385	1990,76	1471,60	2.
28	37	37	28,976	280,39	227,77	1,98,737	3658,50	1983,90	6,14,947	12404,49	8825,72	3.
-	-	-	22,526	266,21	252,95	37,813	1067,99	878,84	6,46,810	13671,19	10357,45	4.
-	-	-	25	6	6	4,133	118,64	19,69	2,02,017	1032,02	768,35	5.
9,649	98,95	76,53	5,52,284	2909,99	1909,30	4,99,796	5031,65	3882,05	44,87,300	45747,86	34332,92	6.
147	109,80	70,34	4,49,108	2680,49	2076,31	1,22,861	6812,67	4915,30	19,55,162	47799,63	37838,16	VI.
77	63,18	38,13	25,499	318,10	206,43	10,299	2171,70	1532,78	1,03,727	12587,03	10015,64	1.
70	46,62	32,22	4,23,609	2362,38	1869,88	1,12,562	4640,97	3382,52	18,51,435	35212,61	27822,52	2.
1	6,50	6,50	1,87,165	1124,33	823,21	7,400	689,13	538,47	2,69,345	5159,11	3114,23	VII.
2	36	35	3,21,409	2127,34	1866,01	3,77,534	2305,38	1873,24	13,80,704	12500,06	10249,49	VIII.
10,564	1650,72	1292,67	43,79,142	24173,37	19795,19	27,01,435	64459,16	44778,46	270,47,387	472408,72	367859,45	कुल

सारणी सं. 5.5 - अनुसूचित वाणिज्य बैंकों के बकाया ऋण का व्यवसाय के अनुसार

शहरी

व्यवसाय	भारतीय स्टेट बैंक और उसके सहयोगी बैंक			राष्ट्रीयकृत बैंक		
	खातों की संख्या	ऋण सीमा	बकाया राशि	खातों की संख्या	ऋण सीमा	बकाया राशि
	1	2	3	4	5	6
I. कृषि	7,95,991	16077,94	13441,18	15,74,799	46660,22	39749,80
1. प्रत्यक्ष वित्त	7,70,447	10390,02	8767,82	14,34,161	26332,95	22739,29
2. परोक्ष वित्त	25,544	5687,92	4673,36	1,40,638	20327,27	17010,51
II. उद्योग	1,24,396	83060,79	56968,98	3,91,795	179458,55	123354,54
1. खनन तथा उत्खनन	2,743	3135,87	2191,09	3,162	2652,79	1983,38
2. खाद्य निर्माण और अभिसंस्करण	22,370	15170,95	10455,62	44,320	14948,88	11261,40
(क) चावल, आटा व दाल मिलें	5,699	4779,76	3902,52	6,938	3615,67	2938,49
(ख) चीनी	191	1632,23	1379,63	433	4710,75	3448,30
(ग) खाद्य तेल और वनस्पती	1,262	2532,11	1489,82	2,949	1167,27	875,85
(घ) चाय अभिसंस्करण	185	142,02	90,65	675	268,17	187,69
(ङ) फलों और वनस्पतियों का अभिसंस्करण	480	351,53	262,90	338	144,93	99,55
(च) अन्य	14,553	5733,29	3330,09	32,987	5042,10	3711,52
3. पेय पदार्थ और तम्बाकू	841	663,25	447,64	1,058	2120,81	1369,59
4. वस्त्र	28,188	16968,21	12328,45	71,426	36310,60	21503,47
(क) सूती वस्त्र	6,097	9389,71	6716,49	20,637	18368,11	12821,94
(ख) पटसन और अन्य प्राकृतिक फायबर के वस्त्र	1,331	134,96	101,80	1,176	363,62	316,24
(ग) हथकरघा वस्त्र और खांदी	2,757	431,65	347,64	5,291	921,55	711,30
(घ) अन्य वस्त्र और वस्त्र उत्पाद	18,003	7011,89	5162,52	44,322	16657,32	7653,99
5. कागज, कागज उत्पाद और मुद्रण	5,111	2326,27	1775,49	11,505	4210,24	3007,81
6. लकड़ी और लकड़ी उत्पाद	2,973	340,71	239,80	7,450	633,86	524,91
7. चमड़ा और चमड़ा उत्पाद	1,218	214,38	187,19	4,660	670,78	472,13
8. रत्न और आभूषण	993	755,10	621,70	1,990	1397,66	647,05
9. रबड़ और प्लास्टिक उत्पाद	3,365	1897,21	1320,49	9,876	3001,37	2125,60
10. रसायन और रासायनिक उत्पाद	4,936	4730,20	3410,81	11,839	8825,14	4994,11
(क) भारी औद्योगिक रसायन	462	555,60	397,08	959	1428,01	1082,74
(ख) उर्वरक	198	636,03	526,90	409	564,17	411,07
(ग) औषध और औषधीय उत्पाद	812	1489,12	1150,28	2,581	5226,96	2356,64
(घ) खाद्यतेर तेल	289	254,70	182,61	165	133,90	79,84
(ङ) अन्य रसायन और रासायनिक उत्पाद	3,175	1794,76	1153,94	7,725	1472,09	1063,82
11. पेट्रोलियम, कोयला उत्पाद और परमाणु इंधन	267	1651,97	689,59	608	755,04	471,51
12. सीमेंट और सीमेंट उत्पादों का निर्माण	1,956	1051,21	657,81	3,612	1991,36	1520,08
13. मूल धातुएं और धातु उत्पाद	14,589	14480,94	9597,15	58,081	27819,75	19365,60
(क) लौहा व इस्पात	3,406	11119,89	7463,08	5,254	19639,64	13404,65
(ख) अलोह धातु	1,487	2123,64	1291,29	1,654	1691,22	1158,43
(ग) धातु उत्पाद	9,696	1237,41	842,78	51,173	6488,89	4802,52
14. अभियांत्रिकी	10,854	5954,19	3945,01	55,420	10497,97	7675,04
(क) भारी अभियांत्रिकी	1,033	1010,11	667,97	4,595	2236,34	1521,26
(ख) हल्की अभियांत्रिकी	7,254	2872,49	1660,89	34,569	4629,50	3376,41
(ग) विद्युत मशीनरी और सामान	1,874	1387,50	1090,78	13,627	2577,12	1939,89
(घ) इलेक्ट्रॉनिक मशीनरी और सामान	693	684,09	525,37	2,629	1055,01	837,49
15. वाहन, वाहन पुर्जे और परिवहन उपस्कर	1,694	2932,92	1973,36	10,132	4011,23	3047,96
16. अन्य उद्योग	18,305	1693,81	1221,61	64,439	9819,29	6824,12
17. विद्युत, गैस और जल	533	2706,50	2002,08	1,330	28385,69	21006,63
(क) विद्युत उत्पादन और प्रेषण	185	2286,42	1812,26	630	26949,27	19845,68
(ख) गैर-परंपरागत ऊर्जा	45	283,19	82,66	224	797,41	687,03
(ग) गैस, बाष्प और जल आपूर्ति	303	136,88	107,15	476	639,01	473,91
18. निर्माण	3,460	6387,10	3904,10	30,887	21406,12	15554,15
(क) आधारभूत निर्माण के अलावा	1,206	1339,79	987,55	19,305	6877,06	5160,51
(ख) आधारभूत निर्माण	2,254	5047,31	2916,55	11,582	14529,05	10393,64
III. परिवहन परिचालक	27,899	1625,61	1263,81	55,325	3119,58	2327,01
IV. व्यावसायिक और अन्य सेवाएं	46,563	9189,82	6403,27	3,70,278	37306,42	28943,57
1. व्यावसायिक सेवाएं	4,259	592,21	442,88	70,141	5826,67	4793,17
2. पर्यटन, होटल और रेस्टॉरेंट	4,904	2135,81	1489,03	17,202	3743,72	2773,51
3. मनोरंजन सेवाएं	1,467	267,97	168,21	2,905	542,81	426,26
4. सूचना प्रौद्योगिकी और दूरसंचार	677	117,78	99,22	1,613	343,49	252,72
5. अन्य	35,256	6076,04	4203,92	2,78,417	26849,72	20697,90
V. वैयक्तिक ऋण	27,00,503	71411,99	53794,81	30,85,634	71340,36	58904,45
1. आवास	7,18,210	39362,30	30774,12	8,08,126	39623,80	33874,81
2. टिकाऊ उपभोक्ता वस्तुएं	46,861	322,31	230,26	1,18,238	878,42	715,34
3. वाहन	2,81,825	7072,80	5241,87	2,25,799	4073,71	3328,07
4. शिक्षा	1,81,732	5388,15	3688,14	3,18,624	7258,52	5936,18
5. व्यक्तिगत क्रेडिट कार्ड	-	-	-	1,70,596	953,68	712,89
6. अन्य	14,71,875	19266,44	13860,42	14,44,251	18552,23	14337,16
VI. व्यापार	2,52,269	77074,89	20078,04	7,44,195	40853,72	32292,77
1. थोक व्यापार	12,890	65999,71	11206,56	54,362	9260,24	7235,03
2. खुदरा व्यापार	2,39,379	11075,19	8871,47	6,89,833	31593,49	25057,73
VII. वित्त	4,628	2125,44	1825,67	40,732	10994,77	6322,54
VIII. अन्य सभी	25,252	498,00	405,33	5,71,652	18585,04	14499,54
कुल बैंक ऋण	39,77,501	261064,48	154181,08	68,34,410	408318,66	306394,22

जनसंख्या समूह तथा बैंक समूहवार वर्गीकरण - मार्च 2010

शहरी

(राशि लाख ₹ में)

विदेशी बैंक			क्षेत्रीय ग्रामीण बैंक			निजी क्षेत्रीय बैंक			सभी अनुसूचित वाणिज्य बैंक			मद सं.
खातों की संख्या	ऋण सीमा	बकाया राशि	खातों की संख्या	ऋण सीमा	बकाया राशि	खातों की संख्या	ऋण सीमा	बकाया राशि	खातों की संख्या	ऋण सीमा	बकाया राशि	
7	8	9	10	11	12	13	14	15	16	17	18	
208	114.43	70.85	2,57,898	1616.15	1438.23	6,93,274	15887.01	12868.43	33,22,170	80355.75	67568.48	I.
17	87.38	51.50	2,52,474	1448.47	1296.35	6,82,011	11592.83	9893.94	31,39,110	49851.65	42748.90	1.
191	27.05	19.35	5,424	167.68	141.88	11,263	4294.17	2974.49	1,83,060	30504.11	24819.59	2.
5,329	6878.38	4138.77	23,204	584.44	462.94	1,04,495	48427.21	34838.34	6,49,219	318409.36	219763.57	II.
18	34.55	21.15	66	11.82	8.74	689	533.34	373.74	6,678	6368.38	4578.10	1.
241	383.24	194.79	2,397	66.00	38.01	7,450	4052.35	2705.32	76,778	34621.42	24655.14	2.
92	121.29	51.64	821	33.46	17.82	1,817	868.50	609.35	15,367	9418.67	7519.81	2 (क)
-	-	-	-	-	-	55	336.52	167.81	679	6679.50	4995.75	2 (ख)
10	162.66	70.79	46	12.57	3.30	1,419	649.80	510.05	5,686	4524.41	2949.80	2 (ग)
-	-	-	7	3.86	4.09	178	45.38	28.81	1,045	459.44	311.25	2 (घ)
-	-	-	24	1.35	1.15	123	71.37	55.20	965	569.18	418.80	2 (ङ)
139	99.29	72.36	1,499	14.76	11.66	3,858	2080.78	1334.09	53,036	12970.22	8459.72	2 (च)
26	1421.74	725.37	8	2.10	1.82	265	480.17	416.88	2,198	4688.06	2961.30	3.
751	615.73	355.01	2,187	14.49	10.08	20,820	8434.80	5858.44	1,23,372	62343.83	40055.46	4.
482	316.61	155.19	171	3.92	2.80	9,328	5864.63	4079.82	36,715	33942.97	23776.23	4 (क)
-	-	-	74	43	26	277	77.49	53.53	2,858	576.50	471.84	4 (ख)
-	-	-	776	3.85	2.73	2,059	92.15	56.47	10,883	1449.19	1118.14	4 (ग)
269	299.12	199.82	1,166	6.30	4.29	9,156	2400.54	1668.62	72,916	26375.17	14689.25	4 (घ)
63	44.70	27.01	211	5.80	4.15	1,935	843.54	659.98	18,825	7430.55	5474.44	5.
9	67.34	67.34	318	4.39	2.43	1,017	155.06	117.60	11,767	1201.35	952.09	6.
15	39.85	28.17	274	1.05	76	990	467.68	366.33	7,157	1393.74	1054.58	7.
7	57	46	2,193	10.40	8.90	996	715.22	641.16	6,179	2878.96	1919.26	8.
257	100.20	56.48	188	5.15	3.79	1,769	1039.89	708.94	15,455	6043.82	4215.30	9.
210	499.93	346.10	223	9.07	6.78	8,741	3041.18	2298.17	25,949	17105.52	11055.97	10.
147	77.61	62.87	10	2.51	1.44	233	376.38	275.35	1,811	2440.12	1819.48	10 (क)
-	-	-	10	1.31	1.26	113	1219.13	1074.03	730	2420.64	2013.26	10 (ख)
10	297.50	227.21	134	1.11	72	760	623.26	426.34	4,297	7637.96	4161.19	10 (ग)
-	-	-	1	16	15	25	20.64	9.36	480	409.39	271.96	10 (घ)
53	124.81	56.02	68	3.98	3.21	7,610	801.78	513.09	18,631	4197.42	2790.08	10 (ङ)
19	92.33	55.86	9	88	66	193	3073.73	2224.38	1,096	5573.94	3442.00	11.
20	134.55	95.10	65	2.65	2.27	3,517	687.74	511.16	9,170	3867.50	2786.42	12.
208	387.21	240.99	626	30.35	27.66	4,614	4192.17	2804.23	78,118	46910.41	32035.63	13.
128	69.39	58.83	20	12.10	10.81	1,273	2382.24	1688.44	10,081	33223.27	22625.81	13 (क)
19	97.77	79.81	1	8	2	230	748.97	317.18	3,391	4661.67	2846.74	13 (ख)
61	220.04	102.34	605	18.16	16.83	3,111	1060.97	798.61	64,646	9025.47	6563.08	13 (ग)
653	1142.32	834.45	357	12.61	9.95	7,045	1949.96	1365.39	74,329	19557.06	13829.84	14.
238	484.68	376.67	28	1.65	1.20	664	596.27	455.58	6,558	4329.05	3022.68	14 (क)
298	314.01	190.95	168	5.43	4.74	5,366	726.32	513.61	47,655	8547.75	5746.59	14 (ख)
96	284.81	223.75	97	3.75	2.59	659	410.79	267.95	16,353	4663.97	3524.97	14 (ग)
21	58.83	43.08	64	1.77	1.42	356	216.58	128.24	3,763	2016.29	1535.60	14 (घ)
299	633.46	397.05	894	7.33	5.30	1,884	1379.59	943.72	14,903	8964.53	6367.40	15.
370	700.63	376.49	8,356	97.02	74.33	16,855	2933.19	1742.01	1,08,325	15243.94	10238.55	16.
1	18	18	15	50.72	50.57	227	1267.40	1023.11	2,106	32410.49	24082.57	17.
-	-	-	5	50.19	50.14	94	986.04	852.79	914	30271.92	22560.87	17 (क)
1	18	18	4	43	35	58	190.40	140.31	333	1271.43	910.35	17 (ख)
-	-	-	6	10	8	75	90.96	30.02	859	867.13	611.35	17 (ग)
2,162	579.85	316.76	4,817	252.59	206.73	25,488	13180.19	10077.79	66,814	41805.85	30059.53	18.
210	32.30	26.84	3,628	233.07	189.58	19,258	5772.73	4055.59	43,607	14254.96	10420.07	18 (क)
1,952	547.55	289.92	1,189	19.52	17.15	6,230	7407.46	6022.21	23,207	27550.89	19639.46	18 (ख)
115	52.53	31.43	8,993	163.85	128.23	1,28,266	10205.59	6549.44	2,20,598	15167.16	10299.92	III.
9,684	1308.78	1089.89	47,496	612.75	508.61	98,976	13796.89	11072.58	5,72,997	62214.66	48017.92	IV.
678	211.01	189.56	10,594	134.16	112.87	5,508	1045.57	782.49	91,180	7809.63	6320.98	1.
20	4.37	4.22	4,171	51.42	43.16	4,289	828.86	579.30	30,586	6764.19	4889.22	2.
58	6.41	6.03	514	2.80	2.56	440	188.42	154.39	5,384	1008.40	757.44	3.
48	119.38	117.60	19	1.07	90	482	748.54	628.60	2,839	1330.26	1099.04	4.
8,880	967.61	772.48	32,198	423.31	349.12	88,257	10985.50	8927.81	4,43,008	45302.17	34951.23	5.
49,478	1785.30	1354.01	2,51,002	2899.06	2256.06	21,60,488	43047.31	30104.14	82,47,105	190484.01	146413.46	V.
5,025	986.86	783.34	52,296	1074.98	867.96	2,56,609	22462.97	17764.32	18,40,266	103510.91	84064.56	1.
1	10	10	28,738	247.02	160.53	39,252	481.53	356.75	2,33,090	1929.37	1462.99	2.
591	19.40	4.47	20,191	200.89	147.91	10,22,212	8226.03	4178.38	15,50,618	19592.83	12900.71	3.
2	5	5	7,053	106.93	85.13	33,630	1001.80	839.63	5,41,041	13755.45	10549.12	4.
425	3.15	53	15	4	3	28,253	821.60	163.46	1,99,289	1778.46	876.91	5.
43,434	775.74	565.52	1,42,709	1269.19	994.49	7,80,532	10053.39	6801.59	38,82,801	49916.98	36559.18	6.
3,963	1898.16	1551.76	1,20,540	1097.66	867.25	1,41,703	16803.45	12757.07	12,62,670	137727.88	67546.89	VI.
1,502	864.22	733.17	12,217	158.18	132.19	22,107	6570.16	5286.95	1,03,078	82852.51	24593.91	1.
2,461	1033.95	818.59	1,08,323	939.47	735.05	1,19,596	10233.29	7470.12	11,59,592	54875.38	42952.97	2.
58	1084.73	384.43	36,433	310.29	228.36	5,284	4588.80	3614.26	87,135	19104.03	12375.27	VII.
1,322	231.20	204.29	1,26,374	1276.98	1159.18	11,55,303	7082.61	5361.22	18,79,903	27673.84	21629.56	VIII.
70,157	13353.51	8825.44	8,71,940	8561.17	7048.86	44,87,789	159838.86	117165.48	162,41,797	851136.69	593615.08	कुल

सारणी सं. 5.5 - अनुसूचित वाणिज्य बैंकों के बकाया ऋण का व्यवसाय के अनुसार

महानगरीय

व्यवसाय	भारतीय स्टेट बैंक और उसके सहयोगी बैंक			राष्ट्रीयकृत बैंक		
	खातों की संख्या	ऋण सीमा	बकाया राशि	खातों की संख्या	ऋण सीमा	बकाया राशि
	1	2	3	4	5	6
I. कृषि	23,849	6481,86	4443,70	1,56,424	49950,46	39606,12
1. प्रत्यक्ष वित्त	21,791	1077,39	783,17	1,30,053	12539,72	9725,76
2. परोक्ष वित्त	2,058	5404,47	3660,53	26,371	37410,74	29880,36
II. उद्योग	1,14,223	409482,44	258607,92	6,25,616	738194,06	518825,14
1. खनन तथा उत्खनन	1,525	16885,96	10695,78	2,278	21989,42	15311,37
2. खाद्य निर्माण और अभिसंस्करण	7,458	20407,49	13858,18	40,060	27867,87	19828,45
(क) चावल, आटा व दाल मिलें	1,187	2184,36	1663,65	7,688	4650,64	3323,00
(ख) चीनी	277	5593,92	4796,32	328	5562,40	4764,85
(ग) खाद्य तेल और वनस्पती	471	4830,52	2527,61	2,581	3956,44	2553,48
(घ) चाय अभिसंस्करण	156	441,23	319,33	4,278	1822,84	1205,17
(ङ) फलों और वनस्पतियों का अभिसंस्करण	239	537,45	430,28	282	548,82	377,94
(च) अन्य	5,128	6820,01	4120,99	24,903	11326,72	7604,01
3. पेय पदार्थ और तम्बाकू	491	2756,76	2243,05	718	4331,31	3797,16
4. वस्त्र	19,341	35299,98	25739,85	1,58,765	56044,24	38195,31
(क) सूती वस्त्र	4,059	12878,91	9436,47	32,922	23479,68	15646,07
(ख) पटसन और अन्य प्राकृतिक फायबर के वस्त्र	317	342,81	218,96	777	1068,32	472,43
(ग) हथकरघा वस्त्र और खादी	1,080	1012,94	794,98	4,694	977,38	768,38
(घ) अन्य वस्त्र और वस्त्र उत्पाद	13,885	21065,32	15289,44	1,20,372	30518,86	21308,43
5. कागज, कागज उत्पाद और मुद्रण	4,342	5417,93	3792,62	14,356	11279,33	9160,77
6. लकड़ी और लकड़ी उत्पाद	874	818,07	628,91	11,276	1330,09	1028,51
7. चमड़ा और चमड़ा उत्पाद	2,924	2224,28	1715,62	31,554	5729,21	3134,81
8. रत्न और आभूषण	9,023	19498,51	8760,95	42,947	24588,77	11700,06
9. रबड़ और प्लास्टिक उत्पाद	4,144	7258,55	4195,99	18,117	9897,91	7002,62
10. रसायन और रासायनिक उत्पाद	7,820	29665,72	17635,72	37,153	43885,67	24912,09
(क) भारी औद्योगिक रसायन	1,016	5388,14	3311,37	2,404	7694,06	4422,31
(ख) उर्वरक	163	2982,27	1813,18	1,042	3400,34	1713,51
(ग) औषध और औषधीय उत्पाद	1,432	8190,91	5563,53	17,218	21685,95	11482,77
(घ) खाद्यतर तेल	109	469,88	377,53	133	551,14	355,11
(ङ) अन्य रसायन और रासायनिक उत्पाद	5,100	12634,52	6570,12	16,356	10554,18	6938,39
11. पेट्रोलियम, कोयला उत्पाद और परमाणु इंधन	421	36592,46	27978,35	950	26220,38	19616,74
12. सीमेंट और सीमेंट उत्पादों का निर्माण	578	4295,64	2893,24	4,428	15237,50	12398,60
13. मूल धातुएं और धातु उत्पाद	11,226	61965,36	38051,47	53,125	117976,78	74080,94
(क) लौहा व इस्पात	3,989	50640,09	31057,65	6,357	71296,72	48343,09
(ख) अलोह धातु	1,277	7069,40	4119,55	1,878	9521,36	6606,98
(ग) धातु उत्पाद	5,960	4255,87	2874,27	44,890	37158,70	19130,88
14. अभियांत्रिकी	17,440	30844,20	21113,67	84,953	64947,18	41357,80
(क) भारी अभियांत्रिकी	1,447	4402,48	3164,85	4,201	9429,23	7278,44
(ख) हल्की अभियांत्रिकी	10,720	14028,97	8893,88	51,393	28368,14	14077,12
(ग) विद्युत मशीनरी और सामान	3,759	7288,04	5212,66	23,055	17574,17	11814,10
(घ) इलेक्ट्रॉनिक मशीनरी और सामान	1,514	5124,71	3842,29	6,304	9575,63	8188,14
15. वाहन, वाहन पुर्जे और परिवहन उपस्कर	8,130	15731,35	10812,69	14,978	26745,01	20026,39
16. अन्य उद्योग	6,635	9954,24	6962,03	52,561	20591,06	14002,12
17. विद्युत, गैस और जल	680	35958,13	15780,95	2,447	108298,20	85120,71
(क) विद्युत उत्पादन और प्रेषण	441	32803,49	13938,99	1,532	100662,88	78689,44
(ख) गैर-परंपरागत ऊर्जा	81	1096,50	711,49	301	3912,11	3200,60
(ग) गैस, बाष्प और जल आपूर्ति	158	2058,14	1130,47	614	3723,21	3230,66
18. निर्माण	11,171	73907,82	45748,87	54,950	151234,13	118150,78
(क) आधारभूत निर्माण के अलावा	955	10615,27	7210,49	14,226	30142,39	24193,52
(ख) आधारभूत निर्माण	10,216	63292,55	38538,38	40,724	121091,75	93957,26
III. परिवहन परिचालक	15,886	12718,73	9337,82	51,978	43090,28	37926,93
IV. व्यावसायिक और अन्य सेवाएं	28,430	31790,26	21014,06	2,48,042	170821,65	134468,10
1. व्यावसायिक सेवाएं	7,916	1171,91	776,18	43,325	18515,38	15953,49
2. पर्यटन, होटल और रेस्टोरेंट	2,562	5977,27	4288,50	19,386	13731,86	10211,66
3. मनोरंजन सेवाएं	986	1655,35	1232,80	3,742	7009,12	5617,13
4. सूचना प्रौद्योगिकी और दूरसंचार	447	5986,77	2671,71	2,102	30852,68	23609,33
5. अन्य	16,519	16998,96	12044,87	1,79,487	100712,60	79076,49
V. वैयक्तिक ऋण	14,03,040	63010,60	47535,01	26,83,330	104121,45	86285,78
1. आवास	4,50,255	43349,89	33752,54	7,83,483	70134,95	60437,95
2. टिकाऊ उपभोक्ता वस्तुएं	30,699	243,23	174,06	94,988	947,03	790,37
3. वाहन	1,99,185	5367,99	3992,51	1,82,350	4034,56	3297,37
4. शिक्षा	1,04,497	4134,55	2735,40	2,26,394	6781,46	5516,33
5. व्यक्तिगत क्रेडिट कार्ड	-	-	-	1,55,706	918,50	516,09
6. अन्य	6,18,404	9914,94	6880,50	12,40,409	21304,95	15727,67
VI. व्यापार	76,542	69736,51	28689,44	3,82,749	109279,98	77918,27
1. थोक व्यापार	7,861	56885,59	19453,21	1,07,844	64733,08	46879,93
2. खुदरा व्यापार	68,681	12850,92	9236,23	2,74,905	44546,90	31038,35
VII. वित्त	1,570	26005,70	19152,64	27,770	164899,49	138853,54
VIII. अन्य सभी	11,054	1033,49	738,01	4,28,307	48087,80	38100,37
कुल बैंक ऋण	16,74,594	620259,58	389518,61	46,04,216	1428445,16	1071984,26

जनसंख्या समूह तथा बैंक समूहवार वर्गीकरण - मार्च 2010

महानगरीय

(राशि लाख ₹ में)

विदेशी बैंक			क्षेत्रीय ग्रामीण बैंक			निजी क्षेत्रीय बैंक			सभी अनुसूचित वाणिज्य बैंक			मद सं.
खातों की संख्या	ऋण सीमा	बकाया राशि	खातों की संख्या	ऋण सीमा	बकाया राशि	खातों की संख्या	ऋण सीमा	बकाया राशि	खातों की संख्या	ऋण सीमा	बकाया राशि	
7	8	9	10	11	12	13	14	15	16	17	18	
819	1278,98	595,84	8,559	80,39	62,41	3,72,525	28469,15	19175,65	5,62,176	86260,84	63883,73	I.
68	493,22	166,96	8,417	76,44	60,00	3,65,210	20679,39	13268,69	5,25,539	34866,16	24004,59	1.
751	785,77	428,88	142	3,95	2,41	7,315	7789,76	5906,96	36,637	51394,69	39879,13	2.
29,175	159036,78	55398,39	1,403	27,65	22,71	3,52,281	190776,86	131199,77	11,22,698	149751,778	964053,94	II.
450	3440,36	2074,67	4	30	25	565	4493,46	3136,05	4,822	46809,51	31218,12	1.
1,028	4712,04	1045,48	522	1,66	34	15,682	9740,01	7121,32	64,750	62729,07	41853,78	2.
533	278,88	126,32	1	1	-	1,989	1554,76	1235,47	11,398	8668,65	6348,44	2 (क)
20	61,45	32,07	-	-	-	101	1222,79	932,67	726	12440,56	10525,91	2 (ख)
44	1872,27	180,74	-	-	-	1,618	1086,22	763,09	4,714	11745,45	6024,92	2 (ग)
5	36	36	-	-	-	439	1017,15	593,54	4,878	3281,58	2118,41	2 (घ)
15	147,51	138,13	-	-	-	104	441,85	368,42	640	1675,63	1134,77	2 (ङ)
411	2351,57	567,86	521	1,66	33	11,431	4417,24	3228,13	42,394	24917,20	15521,33	2 (च)
275	3520,78	2206,53	-	-	-	208	1779,03	1511,15	1,692	12387,88	9757,89	3.
2,954	20572,70	3578,80	10	9	7	32,699	11496,01	7679,60	2,13,769	123413,02	75193,62	4.
938	3799,13	895,81	3	5	4	15,057	4423,58	3162,04	52,979	44581,35	29140,43	4 (क)
2	103,50	3,50	-	-	-	219	204,02	169,83	1,315	1718,66	864,73	4 (ख)
7	151,40	17,22	2	1	1	520	107,35	86,92	6,303	2249,08	1667,51	4 (ग)
2,007	16518,66	2662,27	5	3	2	16,903	6761,05	4260,81	1,53,172	74863,93	43520,96	4 (घ)
1,122	6553,16	2161,09	14	16	14	6,153	4202,69	3329,04	25,987	27453,28	18443,66	5.
47	201,21	41,12	-	-	-	1,671	789,62	555,26	13,868	3138,99	2253,80	6.
198	1012,93	336,88	222	64	56	3,402	978,76	585,18	38,300	9945,82	5773,05	7.
255	1186,18	688,27	144	83	88	9,989	2548,75	1815,11	62,358	47823,03	22965,27	8.
989	2108,88	1184,73	3	1	1	2,888	3890,57	2258,08	26,141	23155,92	14641,44	9.
3,856	25394,76	10042,84	7	3	3	18,025	22548,37	15722,36	66,861	121494,55	68313,04	10.
1,336	4092,00	1529,60	-	-	-	492	2213,27	1316,99	5,248	19387,47	10580,27	10 (क)
54	486,94	232,36	-	-	-	245	6975,12	6497,33	1,504	13844,67	10256,37	10 (ख)
831	13411,85	5216,82	2	2	1	7,191	7267,23	4939,55	26,674	50555,96	27202,68	10 (ग)
8	73,64	50,00	-	-	-	29	141,01	119,57	279	1235,67	902,20	10 (घ)
1,627	7330,33	3014,06	5	2	2	10,068	5951,74	2848,94	33,156	36470,78	19371,52	10 (ङ)
174	13016,55	3681,66	-	-	-	305	8586,64	4031,04	1,850	84416,04	55307,79	11.
113	1992,28	1100,97	-	-	-	989	4735,39	3224,30	6,108	26260,82	19617,11	12.
3,086	18804,96	6857,91	5	2,10	1,78	11,340	19352,77	12998,40	78,782	218101,97	131990,51	13.
632	6821,08	2072,91	-	-	-	1,970	11840,98	7970,75	12,948	140598,88	89444,39	13 (क)
536	8246,66	2787,16	-	-	-	349	2074,99	1503,34	4,040	26912,41	15017,03	13 (ख)
1,918	3737,22	1997,85	5	2,10	1,78	9,021	5436,80	3524,32	61,794	50590,69	27529,09	13 (ग)
4,337	18470,37	6798,21	13	70	49	24,986	12962,71	6865,63	1,31,729	127225,15	76135,79	14.
392	1731,11	902,36	1	20	17	1,028	1981,04	1264,61	7,069	17544,05	12610,42	14 (क)
1,703	6099,72	2066,30	12	50	32	8,610	3451,31	2388,87	72,438	51948,64	27426,48	14 (ख)
1,789	9776,08	3332,85	-	-	-	2,275	4545,53	2443,42	30,878	39183,82	22803,04	14 (ग)
453	863,46	496,70	-	-	-	13,073	2984,83	768,73	21,344	18548,64	13295,86	14 (घ)
1,910	8756,32	5067,63	45	88	78	10,530	16958,78	11577,99	35,593	68192,35	47485,47	15.
2,494	10493,69	1688,39	272	7,56	6,52	1,57,884	9534,56	6249,84	2,19,846	50581,12	28908,80	16.
80	1288,84	859,60	-	-	-	349	9914,39	7253,83	3,556	155459,57	109015,08	17.
29	906,62	757,15	-	-	-	219	8504,87	6619,98	2,221	142877,85	100005,56	17 (क)
3	132,00	10,59	-	-	-	54	609,00	394,91	439	5749,61	4317,60	17 (ख)
48	250,22	91,86	-	-	-	76	800,53	238,93	896	6832,10	4691,92	17 (ग)
5,807	17510,76	5983,61	142	12,68	10,87	54,616	46264,32	35285,61	1,26,686	288929,72	205179,73	18.
1,779	4233,56	2722,15	89	11,54	10,03	21,546	20389,21	15602,41	38,595	65391,96	49738,60	18 (क)
4,028	13277,20	3261,46	53	1,14	84	33,070	25875,12	19683,19	88,091	223537,75	155441,13	18 (ख)
1,314	2608,50	1845,05	1,251	15,86	12,62	2,24,151	22048,38	13805,03	2,94,580	80481,75	62927,46	III.
44,369	33263,74	21983,45	1,686	31,98	24,99	20,78,328	76728,64	43090,55	24,00,855	312636,26	220581,15	IV.
11,029	6494,94	5830,27	978	14,01	11,81	80,199	6696,77	4954,63	1,43,447	32893,01	27526,37	1.
374	1592,15	1073,15	5	8	5	12,931	5298,80	3240,65	35,258	26600,16	18814,01	2.
650	776,81	508,62	20	14	8	1,048	2663,01	1897,99	6,446	12104,44	9256,61	3.
626	5395,07	3114,31	-	-	-	1,037	7551,94	5249,13	4,212	49786,46	34644,49	4.
31,690	19004,76	11457,11	683	17,75	13,05	19,83,113	54518,12	27748,14	22,11,492	191252,19	130339,67	5.
65,19,987	75207,33	33027,19	22,719	321,40	233,33	187,51,080	154359,52	76899,05	293,80,156	397020,30	243980,37	V.
92,272	19032,55	15293,75	5,306	125,52	102,62	4,60,502	49825,89	39090,21	17,91,818	182468,81	148677,08	1.
248	5,22	2,88	2,142	17,25	12,18	22,990	263,25	181,67	1,51,067	1475,97	1161,16	2.
3,405	96,48	41,37	2,391	18,95	13,38	12,69,311	17764,96	8559,84	16,56,642	27282,94	15904,46	3.
9	5	5	716	11,89	8,23	1,06,752	3015,61	2577,76	4,38,368	13943,56	10837,76	4.
58,40,046	42718,23	8363,00	-	-	-	129,25,161	53606,70	10654,24	189,20,913	97243,43	19533,33	5.
5,84,007	13354,80	9326,15	12,164	147,79	96,93	39,66,364	29883,11	15835,33	64,21,348	74605,59	47866,58	6.
2,33,661	31187,12	14593,22	5,108	73,05	62,71	2,12,559	67105,85	41917,36	9,10,619	277382,50	163181,00	VI.
28,275	16607,85	7016,88	43	2,20	2,01	29,091	28344,45	16180,70	1,73,114	166573,16	89532,72	1.
2,05,386	14579,27	7576,35	5,065	70,85	60,70	1,83,468	38761,40	25736,66	7,37,505	110809,33	73648,29	2.
4,138	27270,64	18853,46	3,323	34,57	19,49	23,973	55099,67	42881,28	60,774	273310,08	219760,41	VII.
13,360	11577,33	4402,51	6,742	76,84	62,75	30,93,775	32243,72	16873,54	35,53,238	93019,18	60177,19	VIII.
68,46,823	341430,42	150699,13	50,791	661,74	501,02	251,08,672	626831,79	385842,23	382,85,096	3017628,69	1998545,24	कुल

सारणी सं. 5.5 - अनुसूचित वाणिज्य बैंकों के बकाया ऋण का व्यवसाय के अनुसार

अखिल भारत

व्यवसाय	भारतीय स्टेट बैंक और उसके सहयोगी बैंक			राष्ट्रीयकृत बैंक		
	खातों की संख्या	ऋण सीमा	बकाया राशि	खातों की संख्या	ऋण सीमा	बकाया राशि
	1	2	3	4	5	6
I. कृषि	107,02,289	110155,55	92293,08	184,37,047	236942,00	204036,69
1. प्रत्यक्ष वित्त	104,92,467	90542,58	77289,21	171,02,000	158408,30	139642,06
2. परोक्ष वित्त	2,09,822	19612,97	15003,88	13,35,047	78533,70	64394,63
II. उद्योग	5,19,452	589502,02	361498,12	15,62,519	1053341,79	740778,67
1. खनन तथा उत्खनन	10,359	23420,81	15433,59	11,510	30194,78	21737,50
2. खाद्य निर्माण और अभिसंस्करण	1,07,036	47010,79	32766,49	1,86,343	60099,77	43590,86
(क) चावल, आटा व दाल मिलें	26,723	12268,71	9537,16	50,937	13421,23	10159,23
(ख) चीनी	799	8046,02	6811,24	1,139	14677,32	11313,70
(ग) खाद्य तेल और वनस्पती	5,831	8719,97	4882,75	16,263	7263,92	5016,31
(घ) चाय अभिसंस्करण	685	672,90	472,12	7,086	2672,35	1716,29
(ङ) फलों और वनस्पतियों का अभिसंस्करण	1,805	1144,19	876,42	1,513	883,34	617,58
(च) अन्य	71,193	16159,00	10186,80	1,09,405	21181,60	14767,74
3. पेय पदार्थ और तम्बाकू	3,242	4523,96	3584,24	3,355	7444,99	5816,05
4. वस्त्र	94,628	61292,73	44846,21	3,11,158	107873,04	70774,82
(क) सूती वस्त्र	17,186	25745,78	18841,06	69,227	51197,49	35144,45
(ख) पटसन और अन्य प्राकृतिक फायबर के वस्त्र	4,053	611,49	429,93	5,519	1666,43	982,21
(ग) हथकरघा वस्त्र और खांदी	15,207	1756,96	1387,87	28,127	2337,20	1831,22
(घ) अन्य वस्त्र और वस्त्र उत्पाद	58,182	33178,49	24187,34	2,08,285	52671,92	32816,95
5. कागज, कागज उत्पाद और मुद्रण	17,118	9653,26	7019,08	36,368	18365,89	14498,46
6. लकड़ी और लकड़ी उत्पाद	14,064	1585,43	1212,87	37,631	2665,12	2117,87
7. चमड़ा और चमड़ा उत्पाद	8,940	2661,55	2066,64	43,767	6669,29	3786,03
8. रत्न और आभूषण	11,809	20472,52	9569,62	53,032	26250,43	12582,90
9. रबड़ और प्लास्टिक उत्पाद	12,152	10592,75	6548,87	35,251	15147,82	10848,46
10. रसायन और रासायनिक उत्पाद	21,996	38365,88	23928,90	62,096	59377,32	33998,31
(क) भारी औद्योगिक रसायन	2,186	6518,13	4153,11	4,333	10992,16	6780,93
(ख) उर्वरक	638	3966,56	2590,31	2,035	5541,09	2817,34
(ग) औषध और औषधीय उत्पाद	3,320	10397,27	7257,79	23,267	28211,49	14814,96
(घ) खाद्यतेल	989	966,30	729,70	577	803,12	528,19
(ङ) अन्य रसायन और रासायनिक उत्पाद	14,863	16517,62	9197,99	31,884	13829,46	9056,89
11. पेट्रोलियम, कोयला उत्पाद और परमाणु इंधन	1,090	39389,30	29376,38	2,288	31516,02	23037,76
12. सीमेंट और सीमेंट उत्पादों का निर्माण	9,740	6764,94	4354,84	14,674	20933,69	16229,02
13. मूल धातुएं और धातु उत्पाद	36,724	85543,81	53892,63	1,36,886	166212,07	108026,80
(क) लौहा व इस्पात	10,040	68750,54	43102,01	14,312	104753,73	71320,98
(ख) अलोह धातु	3,689	10031,20	6003,89	4,402	13405,40	9613,97
(ग) धातु उत्पाद	22,995	6762,07	4786,73	1,18,172	48052,94	27091,84
14. अभियांत्रिकी	48,225	73869,26	28443,92	2,08,532	83430,58	54725,88
(क) भारी अभियांत्रिकी	4,223	6259,41	4426,33	11,877	12728,23	9530,49
(ख) हल्की अभियांत्रिकी	32,036	51103,12	11801,66	1,39,016	36581,45	19832,92
(ग) विद्युत् मशीनरी और सामान	8,849	10252,22	7484,05	45,267	22797,32	15741,70
(घ) इलेक्ट्रॉनिक मशीनरी और सामान	3,117	6254,52	4731,88	12,372	11323,59	9620,76
15. वाहन, वाहन पुर्जे और परिवहन उपस्कर	11,830	20023,57	13625,42	35,255	33289,08	24671,39
16. अन्य उद्योग	87,056	14312,76	9966,32	2,54,986	36895,34	25700,22
17. विद्युत्, गैस और जल	1,942	42714,86	20615,93	4,803	152659,97	118916,59
(क) विद्युत् उत्पादन और प्रेषण	812	38549,98	18119,77	2,525	142311,88	110187,00
(ख) गैर-परंपरागत ऊर्जा	242	1758,62	1089,99	699	5245,19	4307,86
(ग) गैस, बाष्प और जल आपूर्ति	888	2406,26	1406,18	1,579	5102,90	4421,73
18. निर्माण	21,501	87303,84	54246,17	1,24,584	194316,57	149719,76
(क) आधारभूत निर्माण के अलावा	4,217	13526,53	9247,23	55,477	41258,34	32872,51
(ख) आधारभूत निर्माण	17,284	73777,32	44998,93	69,107	153058,23	116847,24
III. परिवहन परिचालक	1,07,698	17340,84	12838,91	2,21,259	50171,00	43620,13
IV. व्यावसायिक और अन्य सेवाएं	2,26,621	50365,71	34013,14	13,85,563	237860,20	186937,06
1. व्यावसायिक सेवाएं	22,088	2243,07	1602,35	2,76,177	31585,33	26023,16
2. पर्यटन, होटल और रेस्टॉरेंट	24,199	10388,35	7364,59	75,949	19387,60	14589,16
3. मनोरंजन सेवाएं	7,230	2080,83	1517,53	13,003	8301,63	6662,90
4. सूचना प्रौद्योगिकी और दूरसंचार	2,341	6749,67	3268,34	5,218	31894,27	24294,37
5. अन्य	1,70,763	28903,80	20260,34	10,15,216	146691,37	115367,47
V. वैयक्तिक ऋण	94,37,486	236066,84	178777,25	98,76,294	241963,55	199877,11
1. आवास	22,35,035	127260,49	99610,23	25,06,984	141399,08	121148,04
2. टिकाऊ उपभोक्ता वस्तुएं	1,73,073	1190,87	861,20	3,55,722	2840,53	2312,02
3. वाहन	8,26,393	20975,05	15754,54	6,64,989	12126,76	9928,71
4. शिक्षा	6,40,582	18200,59	12409,52	11,09,206	23722,76	19224,93
5. व्यक्तिगत क्रेडिट कार्ड	3	8	5	6,92,379	3456,00	2537,62
6. अन्य	55,62,400	68439,75	50141,71	45,47,014	58418,41	44725,79
VI. व्यापार	13,38,212	178824,18	68760,60	28,27,893	197087,67	150662,26
1. थोक व्यापार	41,239	136620,30	35982,54	2,53,817	94809,77	73781,36
2. खुदरा व्यापार	12,96,973	42203,88	32778,06	25,74,076	102277,91	76880,90
VII. वित्त	34,896	30825,52	23292,69	2,03,979	182195,47	149226,43
VIII. अन्य सभी	1,05,714	2051,76	2055,20	22,69,258	79696,03	62786,67
कुल बैंक ऋण	224,72,368	1215652,41	773528,99	367,83,812	2279257,70	1737925,02

जनसंख्या समूह तथा बैंक समूहवार वर्गीकरण - मार्च 2010

अखिल भारत

(राशि लाख ₹ में)

विदेशी बैंक			क्षेत्रीय ग्रामीण बैंक			निजी क्षेत्रीय बैंक			सभी अनुसूचित वाणिज्य बैंक			मद सं.
खातों की संख्या	ऋण सीमा	बकाया राशि	खातों की संख्या	ऋण सीमा	बकाया राशि	खातों की संख्या	ऋण सीमा	बकाया राशि	खातों की संख्या	ऋण सीमा	बकाया राशि	
7	8	9	10	11	12	13	14	15	16	17	18	
1,073	1529.57	732.47	107,81,781	52996.99	44705.61	28,47,639	64203.74	48530.45	427,69,829	465827.85	390298.30	I.
110	700.16	275.15	106,04,706	50743.86	42844.86	28,02,354	48583.40	36798.30	410,01,637	348978.31	296849.57	1.
963	829.42	457.32	1,77,075	2253.12	1860.75	45,285	15620.34	11732.15	17,68,192	116849.54	93448.72	2.
36,803	171371.04	63728.29	5,84,579	4020.81	3017.84	5,50,721	274324.97	186209.43	32,54,074	2092560.62	1355232.35	II.
490	3514.00	2134.68	1,138	95.11	70.55	2,029	7480.52	3986.95	25,526	64705.22	43363.28	1.
1,429	5212.63	1327.00	1,21,353	880.42	499.71	36,856	16774.03	11732.65	4,53,017	129977.64	89916.70	2.
754	454.50	217.22	22,799	291.28	215.14	5,743	3045.11	2316.28	1,06,956	29480.82	22445.03	2 (क)
20	61.45	32.07	23	97	80	239	1735.64	1221.35	2,220	24521.40	19379.16	2 (ख)
56	2054.93	261.00	27,884	268.20	44.09	3,906	2034.11	1474.45	53,940	20341.13	11678.62	2 (ग)
5	36	36	2,583	31.05	28.92	3,366	1195.28	717.73	13,725	4571.94	2935.43	2 (घ)
15	147.51	138.13	178	12.55	8.80	395	647.71	519.15	3,906	2835.30	2160.07	2 (ङ)
579	2493.88	678.22	67,886	276.37	201.96	23,207	8116.19	5483.68	2,72,270	48227.04	31318.40	2 (च)
334	5317.21	3291.35	211	14.75	11.25	695	2763.12	2246.28	7,837	20064.02	14949.17	3.
3,819	21348.77	4045.98	48,323	298.33	232.82	74,338	23455.72	16023.09	5,32,266	214268.58	135922.92	4.
1,464	4182.76	1117.63	6,521	96.16	75.02	28,554	12518.16	8833.19	1,22,952	93740.36	64011.35	4 (क)
2	103.50	3.50	2,106	15.41	12.29	744	306.41	232.96	12,424	2703.24	1660.89	4 (ख)
7	151.40	17.22	24,035	102.50	80.45	8,819	275.64	194.12	76,195	4623.70	3510.88	4 (ग)
2,346	16911.10	2907.62	15,661	84.25	65.06	36,221	10355.51	6762.82	3,20,695	113201.28	66739.79	4 (घ)
1,236	6672.01	2208.86	3,545	39.43	30.65	12,352	6068.34	4664.21	70,619	40798.93	28421.25	5.
56	268.55	108.45	12,118	67.36	51.97	5,305	1163.47	849.91	69,174	5749.94	4341.07	6.
214	1053.05	365.33	21,887	50.82	29.75	5,395	1581.42	1047.19	80,203	12016.13	7294.94	7.
262	1186.75	688.73	73,346	153.33	131.99	11,732	3306.07	2491.72	1,50,181	51369.10	25464.95	8.
1,275	2413.14	1414.10	8,814	39.33	29.60	6,471	5692.67	3493.99	63,963	33885.72	22335.02	9.
4,339	27066.74	11406.70	5,606	57.59	45.78	28,975	26757.30	18668.36	1,23,012	151624.83	88048.05	10.
1,485	4704.36	2116.55	40	13.45	10.27	877	2864.81	1731.36	8,921	25092.91	14792.21	10 (क)
57	532.44	270.71	1,507	10.30	8.04	423	8253.60	7586.28	4,660	18303.99	13272.67	10 (ख)
877	14014.17	5707.69	2,739	10.46	8.59	8,374	8101.04	5511.20	38,577	60734.44	33300.24	10 (ग)
8	73.64	50.00	11	1.18	0.86	85	168.36	134.28	1,670	2012.59	1443.03	10 (घ)
1,912	7742.12	3261.76	1,309	22.20	18.02	19,216	7369.50	3705.24	69,184	45480.90	25239.89	10 (ङ)
198	13367.49	3941.25	68	10.03	7.54	624	12045.83	6386.72	4,268	96328.67	62749.65	11.
138	2213.83	1276.30	2,253	26.32	22.30	5,792	6307.81	4221.14	32,597	36246.60	26103.59	12.
3,375	19719.21	7368.88	5,584	87.21	72.20	18,979	26904.34	18617.11	2,01,548	298466.64	187977.61	13.
772	7011.11	2156.52	74	19.55	17.09	3,755	16959.21	11923.13	28,953	197494.14	12519.73	13 (क)
590	8677.22	3072.51	13	1.03	0.88	739	3202.44	2164.28	9,433	35317.28	20855.54	13 (ख)
2,013	4030.89	2139.85	5,497	66.64	54.23	14,485	6742.68	4529.70	1,63,162	65655.22	38602.35	13 (ग)
5,345	20078.68	7921.94	8,677	95.10	79.04	35,332	15667.01	8791.76	3,06,111	193140.63	99962.54	14.
697	2292.25	1340.31	354	15.83	13.61	1,984	2652.70	1775.42	19,135	23948.41	17086.16	14 (क)
2,191	6593.52	2349.09	3,709	38.14	32.21	15,347	4404.81	3051.07	1,92,299	98721.04	37066.96	14 (ख)
1,975	10221.69	3649.98	2,187	23.85	19.31	4,223	5204.20	2914.74	62,501	48499.27	29809.78	14 (ग)
482	971.23	582.55	2,427	17.28	13.91	13,778	3405.30	1050.53	32,176	21971.91	15999.63	14 (घ)
2,380	10755.41	6549.50	12,763	90.01	69.27	13,808	18966.18	12850.06	76,036	83124.24	57765.64	15.
2,932	11334.35	2171.83	2,26,171	854.00	645.47	1,86,793	13493.42	8673.55	7,57,938	76889.86	47157.38	16.
85	1369.67	939.43	415	91.86	87.08	916	19295.82	11627.90	8,161	216132.18	152186.93	17.
31	924.03	773.55	29	53.07	52.32	531	17495.86	10747.03	3,928	199334.82	139879.67	17 (क)
4	139.50	18.09	324	34.11	30.88	160	887.70	596.58	1,429	8065.13	6043.39	17 (ख)
50	306.15	147.78	62	4.67	3.89	225	912.26	284.29	2,804	8732.24	6263.87	17 (ग)
8,896	18479.56	6568.00	32,307	1069.81	900.88	1,04,329	66601.91	49836.84	2,91,617	367771.70	261271.65	18.
2,001	4269.35	2749.42	17,071	919.95	775.73	61,104	30815.82	22496.93	1,39,870	90789.99	68141.83	18 (क)
6,895	14210.21	3818.57	15,236	149.87	125.15	43,225	35786.09	27339.91	1,51,747	276981.71	193129.82	18 (ख)
1,434	2662.78	1878.20	1,33,551	1631.47	1262.15	4,98,474	42979.14	26158.08	9,62,416	114785.23	85757.45	III.
54,323	35138.39	23557.66	5,92,803	3124.13	2520.94	22,56,516	96622.95	58346.37	45,15,826	423111.39	305375.18	IV.
11,745	6824.36	6090.33	1,58,210	764.77	594.70	94,729	9036.67	6582.79	5,62,949	50454.20	40893.33	1.
399	1596.66	1077.45	23,894	222.54	180.44	20,332	6619.11	4219.48	1,44,773	38214.26	27431.13	2.
720	785.19	516.26	11,176	46.85	41.59	2,150	2908.41	2102.67	34,279	14122.91	10840.95	3.
680	5557.68	3273.98	98	7.42	6.51	1,785	8439.10	5976.65	10,122	52648.13	36819.85	4.
40,779	20374.51	12599.64	3,99,425	2082.55	1697.69	21,37,520	69619.65	39464.78	37,63,703	267671.89	189389.92	5.
65,83,637	77229.50	34489.58	24,08,748	18364.52	13923.57	223,80,410	232818.34	131827.29	506,86,575	806442.75	558894.81	V.
97,301	20019.86	16077.55	2,99,314	5197.32	4269.44	8,99,152	8274.66	65201.42	60,37,786	376622.92	306306.68	1.
249	5.32	2.98	2,43,976	1932.29	1337.77	1,37,444	1717.12	1244.94	9,10,464	7686.13	5758.90	2.
4,033	116.50	46.25	1,07,894	955.87	728.68	26,66,800	35899.67	18176.03	42,70,109	70073.86	44634.22	3.
11	10	9	58,364	705.40	607.03	2,32,204	7188.41	6138.80	20,40,367	49817.26	38380.37	4.
58,44,688	42849.11	8388.71	46	12	11	129,65,876	54806.28	10880.61	195,02,992	101111.59	21807.10	5.
6,37,355	14238.61	9974.00	16,99,154	9573.52	6980.54	54,78,934	50460.70	30185.50	179,24,857	201131.00	142007.55	6.
2,37,978	33505.13	16421.21	18,36,982	9112.21	7078.45	5,66,102	95202.79	62559.61	68,07,167	513731.97	305482.12	VI.
29,960	17651.20	7860.95	1,11,121	952.18	717.34	67,726	37917.06	23660.31	5,03,863	287950.51	142002.49	1.
2,08,018	15853.93	8560.26	17,25,861	8160.03	6361.11	4,98,376	57285.72	38899.30	63,03,304	225781.46	163479.63	2.
4,239	28438.93	19299.80	7,82,084	4716.43	3497.20	42,078	61381.73	47823.11	10,67,276	307558.08	243139.23	VII.
14,964	12112.61	4848.18	15,10,157	7983.21	6756.01	46,84,626	42315.40	24543.81	85,84,719	144679.00	100989.88	VIII.
69,34,451	361987.95	164955.39	186,30,685	101949.78	82761.76	338,26,566	909849.06	585998.16	1186,47,882	4868696.90	3345169.32	कुल

सारणी सं. 5.6 - अनुसूचित वाणिज्य बैंकों के बकाया ऋण का व्यवसाय

उत्तरी क्षेत्र

राज्य:

व्यवसाय	भारतीय स्टेट बैंक और उसके सहयोगी बैंक			राष्ट्रीयकृत बैंक		
	खातों की संख्या	ऋण सीमा	बकाया राशि	खातों की संख्या	ऋण सीमा	बकाया राशि
	1	2	3	4	5	6
I. कृषि	1,90,061	3944,05	3414,41	3,85,983	9761,69	8842,08
1. प्रत्यक्ष वित्त	1,87,313	3673,41	3197,64	3,81,521	7002,38	6400,61
2. परोक्ष वित्त	2,748	270,64	216,77	4,462	2759,31	2441,47
II. उद्योग	11,656	8788,28	6690,70	42,995	25580,89	18760,78
1. खनन तथा उत्खनन	155	71,76	52,34	216	84,57	63,19
2. खाद्य निर्माण और अभिसंस्करण	2,786	3383,38	2680,81	5,574	2735,72	2323,42
(क) चावल, आटा व दाल मिलें	736	2051,88	1859,21	639	1960,72	1775,50
(ख) चीनी	16	48,35	44,09	10	67,07	52,31
(ग) खाद्य तेल और वनस्पती	148	74,27	58,44	123	65,71	53,49
(घ) चाय अभिसंस्करण	1	38	2	200	4,14	1,57
(ङ) फलों और वनस्पतियों का अभिसंस्करण	17	3,99	3,05	17	2,02	1,88
(च) अन्य	1,868	1204,52	716,01	4,585	636,06	438,68
3. पेय पदार्थ और तम्बाकू	53	20,00	13,95	60	47,84	35,50
4. वस्त्र	2,062	824,36	624,69	8,239	2818,08	1564,40
(क) सूती वस्त्र	313	313,35	227,77	1,209	441,85	350,89
(ख) पटसन और अन्य प्राकृतिक फायबर के वस्त्र	136	35,06	27,02	81	23,37	22,53
(ग) हथकरघा वस्त्र और खांदी	708	205,59	169,77	1,172	339,81	254,62
(घ) अन्य वस्त्र और वस्त्र उत्पाद	905	270,35	200,14	5,777	2013,05	936,36
5. कागज़, कागज़ उत्पाद और मुद्रण	423	114,48	93,49	907	236,22	197,16
6. लकड़ी और लकड़ी उत्पाद	618	69,15	53,59	988	147,33	126,53
7. चमड़ा और चमड़ा उत्पाद	93	3,63	2,10	400	188,10	157,71
8. रत्न और अभूषण	126	5,92	4,73	70	8,60	7,07
9. रबड़ और प्लास्टिक उत्पाद	359	148,95	112,13	1,152	505,58	434,39
10. रसायन और रासायनिक उत्पाद	595	447,66	339,94	1,122	592,55	408,15
(क) भारी औद्योगिक रसायन	63	39,95	27,80	136	106,22	71,98
(ख) उर्वरक	9	3,56	3,64	46	5,74	5,44
(ग) औषध और औषधीय उत्पाद	101	126,09	91,29	325	373,01	240,78
(घ) खाद्यतेल	33	13,68	11,46	10	3,23	3,12
(ङ) अन्य रसायन और रासायनिक उत्पाद	389	264,37	205,75	605	104,34	86,82
11. पेट्रोलियम, कोयला उत्पाद और परमाणु इंधन	39	74,37	26,08	81	121,19	57,24
12. सीमेंट और सीमेंट उत्पादों का निर्माण	191	21,40	16,90	311	54,76	43,50
13. मूल धातुएं और धातु उत्पाद	1,192	1477,63	1139,95	3,173	4283,20	3143,45
(क) लौहा व इस्पात	441	1055,87	822,01	675	2790,84	2174,85
(ख) अलाह धातु	208	191,69	143,05	220	97,19	76,91
(ग) धातु उत्पाद	543	230,08	174,89	2,278	1395,18	891,69
14. अभियांत्रिकी	1,513	715,61	552,67	8,787	1633,46	1224,74
(क) भारी अभियांत्रिकी	189	84,45	66,60	556	398,50	324,67
(ख) हलकी अभियांत्रिकी	1,000	358,20	287,66	7,066	662,67	503,94
(ग) विद्युत् मशीनरी और सामान	250	175,09	128,88	873	513,76	340,61
(घ) इलेक्ट्रॉनिक मशीनरी और सामान	74	97,86	69,53	292	58,53	55,52
15. वाहन, वाहन पुर्जे और परिवहन उपस्कर	323	990,78	661,78	4,031	853,46	662,08
16. अन्य उद्योग	1,007	102,82	81,15	4,380	782,48	602,22
17. विद्युत्, गैस और जल	29	8,16	5,21	100	5114,86	3326,78
(क) विद्युत् उत्पादन और प्रेषण	7	5,10	3,10	62	5106,54	3320,47
(ख) गैर-परंपरागत ऊर्जा	10	1,18	1,04	3	69	58
(ग) गैस, बाष्प और जल आपूर्ति	12	1,88	1,07	35	7,63	5,73
18. निर्माण	92	308,23	229,19	3,404	5372,89	4383,23
(क) आधारभूत निर्माण के अलावा	26	162,82	120,84	2,460	1490,81	1444,30
(ख) आधारभूत निर्माण	66	145,41	108,35	944	3882,08	2938,93
III. परिवहन परिचालक	799	89,54	70,18	2,418	393,05	252,04
IV. व्यावसायिक और अन्य सेवाएं	6,720	864,97	572,10	43,119	5934,10	4849,00
1. व्यावसायिक सेवाएं	200	42,92	27,96	5,191	1348,49	1071,62
2. पर्यटन, होटल और रेस्टॉरेंट	191	233,82	124,00	674	360,01	352,72
3. मनोरंजन सेवाएं	102	17,15	10,64	141	5,83	5,04
4. सूचना प्रौद्योगिकी और दूरसंचार	77	17,81	13,92	84	115,14	112,64
5. अन्य	6,150	553,26	395,58	37,029	4104,62	3306,99
V. वैयक्तिक ऋण	2,46,353	6629,22	5125,02	2,04,757	7221,06	5821,74
1. आवास	88,590	3833,38	3095,25	61,752	4731,81	3926,02
2. टिकाऊ उपभोक्ता वस्तुएं	5,650	36,54	29,00	6,325	63,10	48,74
3. वाहन	34,292	955,84	707,80	22,320	494,89	404,50
4. शिक्षा	8,174	328,91	217,47	18,655	424,32	372,07
5. व्यक्तिगत क्रेडिट कार्ड	-	-	-	2,557	18,45	13,14
6. अन्य	1,09,647	1474,55	1075,50	93,148	1488,50	1057,26
VI. व्यापार	31,345	1968,64	1508,52	1,03,513	4896,33	3772,70
1. थोक व्यापार	1,178	546,88	435,40	15,193	1049,77	819,63
2. खुदरा व्यापार	30,167	1421,76	1073,12	88,320	3846,56	2953,08
VII. वित्त	510	528,69	507,01	11,598	1347,37	749,58
VIII. अन्य सभी	757	23,75	22,71	30,958	4400,45	3075,39
कुल बैंक ऋण	4,88,201	22837,13	17910,65	8,25,341	59534,95	46123,31

के अनुसार राज्य तथा बैंक समूहवार वर्गीकरण - मार्च 2010

हरियाणा

(राशि लाख ₹ में)

विदेशी बैंक			क्षेत्रीय ग्रामीण बैंक			निजी क्षेत्रीय बैंक			सभी अनुसूचित वाणिज्य बैंक			मद सं.
खातों की संख्या	ऋण सीमा	बकाया राशि	खातों की संख्या	ऋण सीमा	बकाया राशि	खातों की संख्या	ऋण सीमा	बकाया राशि	खातों की संख्या	ऋण सीमा	बकाया राशि	
7	8	9	10	11	12	13	14	15	16	17	18	
3	9,54	6,50	2,12,212	2657,00	2353,16	22,824	1595,10	1071,74	8,11,083	17967,38	15687,89	I
-	-	-	2,09,401	2625,54	2325,02	22,206	642,25	539,16	8,00,441	13943,58	12462,44	1
3	9,54	6,50	2,811	31,46	28,14	618	952,85	532,58	10,642	4023,80	3225,45	2
783	4217,01	2767,57	2,439	65,77	56,61	6,766	4596,61	2898,57	64,639	43248,56	31174,22	II
5	36,00	29,62	1	30	32	22	59,81	52,75	399	252,44	198,22	1
8	48,18	43,15	36	79	67	398	113,14	86,53	8,802	6281,20	5134,59	2
2	33,00	32,00	2	5	4	22	14,99	8,69	1,401	4060,64	3675,43	2(क)
-	-	-	-	-	-	1	28	2	27	115,70	96,42	2(ख)
-	-	-	2	12	7	17	21,35	14,86	290	161,44	126,86	2(ग)
-	-	-	-	-	-	12	93	46	213	5,44	2,05	2(घ)
-	-	-	-	-	-	2	18	19	36	6,20	5,12	2(ङ)
6	15,18	11,15	32	62	57	344	75,41	62,31	6,835	1931,79	1228,71	2(च)
18	1205,91	649,70	1	5	5	9	124,05	120,91	141	1397,85	820,11	3
189	281,86	160,88	115	2,17	1,21	552	464,10	340,14	11,157	4390,57	2691,32	4
1	9,00	7,90	48	1,52	85	105	82,97	62,43	1,676	848,69	649,84	4(क)
-	-	-	1	1	1	9	2,20	1,87	227	60,64	51,43	4(ख)
-	-	-	66	64	35	85	4,98	3,67	2,031	551,02	428,40	4(ग)
188	272,86	152,98	-	-	-	353	373,96	272,17	7,223	2930,22	1561,65	4(घ)
3	49,65	36	1	3	3	83	47,76	43,56	1,417	448,13	334,59	5
3	66,80	66,80	253	72	60	40	7,68	5,97	1,902	291,69	253,49	6
2	12,24	12,24	182	40	30	22	89,47	30,90	699	293,85	203,25	7
-	-	-	-	-	-	6	1,12	1,11	202	15,64	12,91	8
169	53,53	37,48	9	33	32	262	59,34	51,62	1,951	767,74	635,94	9
24	386,34	292,23	9	75	56	163	389,23	253,96	1,913	1816,53	1294,84	10
9	44,46	32,70	-	-	-	31	192,71	155,64	239	383,35	288,12	10(क)
-	-	-	-	-	-	7	60,52	28,52	62	69,83	37,60	10(ख)
3	264,50	224,50	5	54	40	27	37,21	20,79	461	801,35	577,75	10(ग)
-	-	-	-	-	-	-	-	-	43	16,91	14,58	10(घ)
12	77,38	35,03	4	21	17	98	98,79	49,02	1,108	545,09	376,78	10(ङ)
5	68,96	55,54	-	-	-	32	16,03	12,78	157	280,55	151,64	11
1	18,00	1	2	5	5	11	2,14	1,72	516	96,35	62,18	12
75	201,04	129,95	25	19	10	229	265,05	228,48	4,694	6227,11	4641,92	13
4	9,02	6,22	-	-	-	74	107,26	89,05	1,194	3962,99	3092,12	13(क)
41	60,24	51,24	-	-	-	14	17,27	12,06	483	366,38	283,25	13(ख)
30	131,78	72,49	25	19	10	141	140,52	127,37	3,017	1897,75	1266,54	13(ग)
72	501,45	305,30	176	59	47	841	419,32	276,84	11,389	3270,42	2360,03	14
17	168,04	88,10	2	13	9	73	223,25	136,44	837	874,36	615,90	14(क)
18	97,63	48,44	52	26	21	696	147,01	102,48	8,832	1265,77	942,73	14(ख)
32	194,56	127,71	76	11	10	38	38,78	28,31	1,269	922,30	625,62	14(ग)
5	41,22	41,06	46	9	7	34	10,28	9,61	451	207,98	175,77	14(घ)
169	986,20	693,99	155	1,89	1,69	228	491,65	334,08	4,906	3323,99	2353,62	15
28	252,06	246,89	734	3,95	3,32	1,597	264,49	154,00	7,746	1405,78	1087,58	16
2	8,50	7,50	1	10	10	27	291,72	199,51	159	5423,33	3539,11	17
1	1,00	-	1	10	10	23	221,64	188,99	94	5334,38	3512,65	17(क)
1	7,50	7,50	-	-	-	-	-	-	14	9,37	9,12	17(ख)
-	-	-	-	-	-	4	70,08	10,53	51	79,58	17,33	17(ग)
10	40,29	35,92	739	53,47	46,82	2,244	1490,51	703,73	6,489	7265,39	5398,89	18
3	5,04	4,85	663	52,31	45,74	1,226	467,91	268,61	4,378	2178,89	1884,35	18(क)
7	35,25	31,07	76	1,16	1,08	1,018	1022,60	435,12	2,111	5086,50	3514,54	18(ख)
3	11,96	11,53	529	11,01	9,35	15,426	1179,21	715,02	19,175	1684,76	1058,12	III
211	390,73	335,90	6,921	56,52	44,53	7,634	1798,51	1530,47	64,605	9044,83	7332,00	IV
155	109,53	69,02	2,430	23,21	18,54	330	123,27	72,43	8,306	1647,43	1259,57	1
-	-	-	15	49	42	139	70,94	23,67	1,019	665,26	500,80	2
-	-	-	406	1,02	78	6	6,49	5,72	655	30,50	22,18	3
2	92,00	92,00	-	-	-	20	510,77	507,44	183	735,72	726,00	4
54	189,20	174,88	4,070	31,80	24,79	7,139	1087,04	921,21	54,442	5965,91	4823,45	5
3,588	228,39	176,73	78,007	978,25	805,52	92,298	3638,53	2491,22	6,25,003	18695,45	14420,23	V
440	143,33	120,13	9,933	167,01	139,66	11,919	1841,44	1427,54	1,72,634	10716,96	8708,60	1
1	10	10	4,987	50,11	38,04	451	9,43	7,05	159,27	159,27	122,92	2
-	-	-	2,431	45,26	36,03	38,803	787,94	439,77	97,846	2283,92	1588,11	3
-	-	-	2,353	44,51	31,21	4,454	184,71	167,17	33,636	982,44	787,91	4
1	2	-	46	12	11	5,576	177,98	29,39	8,180	196,57	42,64	5
3,146	84,94	56,51	58,257	671,26	560,48	31,095	637,03	420,30	2,95,293	4356,28	3170,04	6
240	948,81	779,84	21,930	195,19	163,60	5,474	1193,91	800,53	1,62,502	9202,89	7025,20	VI
96	496,64	427,53	1,366	15,42	12,59	1,648	400,76	277,11	19,481	2509,47	1972,26	1
144	452,17	352,31	20,564	179,77	151,01	3,826	793,15	523,42	1,43,021	6693,42	5052,94	2
17	564,62	65,98	1,974	14,72	9,91	171	132,96	124,06	14,270	2588,37	1456,54	VII
15	23,31	4,64	66,398	1393,32	1371,49	1,23,483	656,97	497,57	2,21,611	6497,80	4971,80	VIII
4,860	6394,38	4148,68	3,90,410	5371,77	4814,17	2,74,076	14791,80	10129,19	19,82,888	108930,03	83126,00	कुल

सारणी सं. 5.6 - अनुसूचित वाणिज्य बैंकों के बकाया ऋण का व्यवसाय

उत्तरी क्षेत्र (क्रमशः)

राज्य:

व्यवसाय	भारतीय स्टेट बैंक और उसके सहयोगी बैंक			राष्ट्रीयकृत बैंक		
	खातों की संख्या	ऋण सीमा	बकाया राशि	खातों की संख्या	ऋण सीमा	बकाया राशि
	1	2	3	4	5	6
I. कृषि	53,593	610,01	485,44	1,46,546	1734,56	1417,44
1. प्रत्यक्ष वित्त	52,724	587,28	467,73	1,45,008	1404,68	1165,64
2. परोक्ष वित्त	869	22,73	17,70	1,538	329,88	251,80
II. उद्योग	5,807	1598,38	1288,26	9,501	3784,60	2935,62
1. खनन तथा उत्खनन	93	16,98	13,43	122	12,81	10,03
2. खाद्य निर्माण और अभिसंस्करण	901	198,54	151,12	584	52,74	40,02
(क) चावल, आटा व दाल मिलें	106	16,97	13,04	110	12,39	10,07
(ख) चीनी	5	23	20	-	-	-
(ग) खाद्य तेल और वनस्पती	26	5,88	3,88	14	1,00	97
(घ) चाय अभिसंस्करण	5	76	72	1	-	-
(ङ) फलों और वनस्पतियों का अभिसंस्करण	65	15,10	6,08	11	1,32	79
(च) अन्य	694	159,61	127,20	448	38,02	28,18
3. पेय पदार्थ और तम्बाकू	62	20,03	18,79	23	8,17	5,91
4. वस्त्र	953	30,72	21,34	1,626	287,25	228,32
(क) सूती वस्त्र	73	5,93	3,35	103	250,50	197,02
(ख) पटसन और अन्य प्राकृतिक फायबर के वस्त्र	11	25	13	12	3,93	4,13
(ग) हथकरघा वस्त्र और खांदी	250	8,33	6,54	427	8,32	7,44
(घ) अन्य वस्त्र और वस्त्र उत्पाद	619	16,20	11,32	1,084	24,50	19,73
5. कागज़, कागज़ उत्पाद और मुद्रण	421	198,96	167,22	433	128,49	119,38
6. लकड़ी और लकड़ी उत्पाद	424	9,56	7,76	524	7,50	6,29
7. चमड़ा और चमड़ा उत्पाद	79	16,43	7,12	78	1,26	96
8. रत्न और अभूषण	40	1,63	1,22	78	7,17	5,94
9. रबड़ और प्लास्टिक उत्पाद	176	58,35	46,70	306	113,98	96,06
10. रसायन और रासायनिक उत्पाद	372	285,31	227,55	566	375,26	280,43
(क) भारी औद्योगिक रसायन	25	8,28	6,19	52	54,31	32,47
(ख) उर्वरक	4	17	9	11	2,23	1,43
(ग) औषध और औषधीय उत्पाद	150	150,19	118,31	377	294,46	227,35
(घ) खाद्यतेल	4	5,87	5,17	5	76	70
(ङ) अन्य रसायन और रासायनिक उत्पाद	189	120,81	97,80	121	23,49	18,49
11. पेट्रोलियम, कोयला उत्पाद और परमाणु इंधन	10	1,29	76	13	9,48	9,37
12. सीमेंट और सीमेंट उत्पादों का निर्माण	74	13,62	5,88	42	269,80	239,62
13. मूल धातुएं और धातु उत्पाद	422	206,75	164,47	512	346,66	277,96
(क) लौहा व इस्पात	160	177,89	140,11	49	161,42	146,85
(ख) अलाह धातु	44	18,84	16,66	31	39,09	29,93
(ग) धातु उत्पाद	218	10,02	7,70	432	146,15	101,18
14. अभियांत्रिकी	519	162,75	106,88	980	152,48	114,26
(क) भारी अभियांत्रिकी	20	8,59	7,69	36	23,07	7,07
(ख) हलकी अभियांत्रिकी	312	66,31	43,23	600	67,18	52,76
(ग) विद्युत् मशीनरी और सामान	111	73,22	44,03	257	38,61	32,26
(घ) इलेक्ट्रॉनिक मशीनरी और सामान	76	14,62	11,92	87	23,63	22,18
15. वाहन, वाहन पुर्जे और परिवहन उपस्कर	76	14,92	11,77	161	18,35	15,11
16. अन्य उद्योग	1,043	43,34	32,10	2,633	187,80	121,67
17. विद्युत्, गैस और जल	13	251,82	243,44	31	834,33	735,48
(क) विद्युत् उत्पादन और प्रेषण	5	231,88	231,64	17	832,63	733,86
(ख) गैर-परंपरागत ऊर्जा	3	19,55	11,46	10	44	35
(ग) गैस, बाष्प और जल आपूर्ति	5	39	35	4	1,26	1,27
18. निर्माण	129	67,38	60,71	789	971,07	628,80
(क) आधारभूत निर्माण के अलावा	13	1,55	1,39	497	283,64	109,67
(ख) आधारभूत निर्माण	116	65,83	59,32	292	687,43	519,13
III. परिवहन परिचालक	3,217	192,46	146,88	3,666	188,01	178,60
IV. व्यावसायिक और अन्य सेवाएं	4,527	335,85	254,31	9,685	525,49	430,35
1. व्यावसायिक सेवाएं	240	18,06	14,91	2,513	99,13	89,95
2. पर्यटन, होटल और रेस्टॉरेंट	719	153,93	110,23	816	53,02	46,40
3. मनोरंजन सेवाएं	121	2,84	2,04	62	1,99	1,46
4. सूचना प्रौद्योगिकी और दूरसंचार	86	7,89	6,46	61	14,59	13,99
5. अन्य	3,361	153,12	120,67	6,233	356,75	278,54
V. वैयक्तिक ऋण	1,05,744	2483,62	1870,39	52,966	1315,44	1131,72
1. आवास	33,227	1529,84	1188,02	18,317	782,92	703,64
2. टिकाऊ उपभोक्ता वस्तुएं	6,142	36,12	30,58	1,070	7,98	5,91
3. वाहन	13,837	314,73	230,66	6,201	111,28	97,50
4. शिक्षा	3,983	127,36	83,64	5,629	115,26	103,31
5. व्यक्तिगत क्रेडिट कार्ड	-	-	-	627	3,51	2,35
6. अन्य	48,555	475,57	337,49	21,122	294,47	219,01
VI. व्यापार	21,790	856,57	660,93	28,148	728,05	588,70
1. थोक व्यापार	383	210,79	146,98	382	65,50	58,04
2. खुदरा व्यापार	21,407	645,78	513,96	27,766	662,55	530,66
VII. वित्त	572	8,89	7,98	478	28,13	24,17
VIII. अन्य सभी	445	5,40	4,46	16,803	519,63	502,22
कुल बैंक ऋण	1,95,695	6091,18	4718,65	2,67,793	8823,89	7208,81

के अनुसार राज्य तथा बैंक समूहवार वर्गीकरण - मार्च 2010

हिमाचल प्रदेश

(राशि लाख ₹ में)

विदेशी बैंक			क्षेत्रीय ग्रामीण बैंक			निजी क्षेत्रीय बैंक			सभी अनुसूचित वाणिज्य बैंक			मद सं.
खातों की संख्या	ऋण सीमा	बकाया राशि	खातों की संख्या	ऋण सीमा	बकाया राशि	खातों की संख्या	ऋण सीमा	बकाया राशि	खातों की संख्या	ऋण सीमा	बकाया राशि	
7	8	9	10	11	12	13	14	15	16	17	18	
-	-	-	29,071	159,05	114,11	166	212,07	210,39	2,29,376	2715,69	2227,38	I
-	-	-	28,077	150,14	108,52	159	6,12	4,56	2,25,968	2148,22	1746,44	1
-	-	-	994	8,91	5,60	7	205,95	205,84	3,408	567,46	480,94	2
33	156,75	110,58	1,852	29,69	23,18	337	1271,34	776,70	17,530	6840,76	5134,34	II
-	-	-	10	1,30	1,06	-	-	-	225	31,09	24,53	1
-	-	-	82	3,23	2,34	12	10,95	4,58	1,579	265,47	198,05	2
-	-	-	35	1,58	1,05	-	-	-	251	30,93	24,17	2(क)
-	-	-	-	-	-	-	-	-	5	23	20	2(ख)
-	-	-	-	-	-	-	-	-	40	6,89	4,86	2(ग)
-	-	-	-	-	-	-	-	-	6	76	73	2(घ)
-	-	-	3	13	11	-	-	-	79	16,55	6,98	2(ङ)
-	-	-	44	1,52	1,17	12	10,95	4,58	1,198	210,11	161,13	2(च)
-	-	-	-	-	-	-	-	-	85	28,19	24,71	3
-	-	-	344	2,27	1,61	12	84,13	69,02	2,935	404,36	320,29	4
-	-	-	-	-	-	2	70,50	58,50	178	326,93	258,87	4(क)
-	-	-	18	4	4	-	-	-	41	4,22	4,29	4(ख)
-	-	-	287	1,54	1,15	2	1	-	966	18,20	15,13	4(ग)
-	-	-	39	68	43	8	13,62	10,52	1,750	55,00	42,00	4(घ)
-	-	-	18	71	53	7	2,40	1,48	879	330,57	288,60	5
-	-	-	53	58	44	-	-	-	1,001	17,64	14,48	6
-	-	-	19	14	11	-	-	-	176	17,82	8,19	7
-	-	-	2	1	1	3	2	1	123	8,83	7,18	8
-	-	-	3	15	7	10	10,81	7,17	495	183,28	150,00	9
4	23,19	17,18	186	48	33	21	82,39	47,90	1,149	766,63	573,38	10
-	-	-	-	-	-	-	-	-	77	62,59	38,65	10(क)
-	-	-	-	-	-	-	-	-	15	2,40	1,51	10(ख)
4	23,19	17,18	1	4	1	19	82,27	47,82	551	550,15	410,67	10(ग)
-	-	-	-	-	-	-	-	-	9	6,64	5,86	10(घ)
-	-	-	185	44	32	2	12	7	497	144,86	116,68	10(ङ)
-	-	-	-	-	-	-	-	-	23	10,77	10,13	11
-	-	-	-	-	-	-	-	-	116	283,42	245,50	12
1	5,28	5,28	33	99	79	3	95	75	971	560,63	449,26	13
-	-	-	1	3	3	-	-	-	210	339,34	286,99	13(क)
-	-	-	-	-	-	-	-	-	75	57,93	46,59	13(ख)
1	5,28	5,28	32	96	76	3	95	75	686	163,36	115,68	13(ग)
17	29,60	15,23	36	48	40	13	23,88	15,35	1,565	369,18	252,12	14
-	-	-	-	-	-	-	-	-	56	31,66	14,76	14(क)
15	20,30	13,43	12	12	12	10	22,65	14,25	949	176,55	123,79	14(ख)
2	9,30	1,80	14	18	15	2	1,10	1,01	386	122,41	79,26	14(ग)
-	-	-	10	17	12	1	13	9	174	38,56	34,32	14(घ)
4	70,45	50,36	174	1,64	1,41	5	38	21	420	105,73	78,87	15
-	-	-	775	8,49	5,87	27	10,09	6,78	4,478	249,72	166,43	16
-	-	-	-	-	-	1	75,18	67,48	45	1161,34	1046,40	17
-	-	-	-	-	-	1	75,18	67,48	23	1139,70	1032,97	17(क)
-	-	-	-	-	-	-	-	-	13	19,99	11,80	17(ख)
-	-	-	-	-	-	-	-	-	9	1,65	1,62	17(ग)
7	28,23	22,53	117	9,24	8,21	223	970,16	555,98	1,265	2046,08	1276,23	18
-	-	-	81	4,28	3,41	220	30,16	12,05	811	319,63	126,53	18(क)
7	28,23	22,53	36	4,97	4,80	3	940,00	543,92	454	1726,46	1149,70	18(ख)
-	-	-	1,851	64,01	49,34	1,243	77,87	38,90	9,977	522,35	413,71	III
-	-	-	2,726	29,06	20,22	98	18,72	15,35	17,036	909,11	720,23	IV
-	-	-	790	6,49	3,60	13	1,59	55	3,556	125,26	109,01	1
-	-	-	254	8,96	7,08	21	1,43	1,00	1,810	217,34	164,72	2
-	-	-	5	15	11	-	-	-	188	4,99	3,61	3
-	-	-	6	26	19	1	5	5	154	22,80	20,69	4
-	-	-	1,671	13,20	9,24	63	15,65	13,75	11,328	538,72	422,20	5
-	-	-	30,720	289,58	215,02	3,425	123,79	78,27	1,92,855	4212,43	3295,40	V
-	-	-	3,664	96,36	75,03	650	49,44	40,04	55,858	2458,56	2006,74	1
-	-	-	2,360	21,09	15,17	175	3,81	9,747	69,00	69,00	54,47	2
-	-	-	2,978	44,35	31,25	1,204	42,28	18,40	24,220	512,65	377,81	3
-	-	-	561	13,38	7,88	118	4,52	4,13	10,291	260,52	198,96	4
-	-	-	-	-	-	80	83	24	707	4,34	2,59	5
-	-	-	21,157	114,39	85,68	1,198	22,92	12,65	92,032	907,35	654,83	6
7	10,66	3,84	10,206	126,96	100,76	470	36,10	23,79	60,621	1758,34	1378,02	VI
2	7,01	1,18	960	11,38	9,03	66	3,81	3,09	1,793	298,48	218,31	1
5	3,65	2,66	9,246	115,59	91,73	404	32,29	20,70	58,828	1459,85	1159,71	2
-	-	-	1,115	9,48	5,10	2	11	8	2,167	46,61	37,33	VII
-	-	-	1,437	6,55	5,15	8,332	12,14	6,72	27,017	543,71	518,55	VIII
40	167,40	114,42	78,978	714,39	532,87	14,073	1752,12	1150,19	5,56,579	17548,99	13724,95	कुल

सारणी सं. 5.6 - अनुसूचित वाणिज्य बैंकों के बकाया ऋण का व्यवसाय

उत्तरी क्षेत्र (क्रमशः)

राज्य:

व्यवसाय	भारतीय स्टेट बैंक और उसके सहयोगी बैंक			राष्ट्रीयकृत बैंक		
	खातों की संख्या	ऋण सीमा	बकाया राशि	खातों की संख्या	ऋण सीमा	बकाया राशि
	1	2	3	4	5	6
I. कृषि	7,623	118,66	88,11	12,792	304,11	234,68
1. प्रत्यक्ष वित्त	7,287	84,96	61,40	12,442	191,43	156,99
2. परोक्ष वित्त	336	33,70	26,71	350	112,68	77,69
II. उद्योग	4,546	303,74	223,33	5,059	1135,55	1016,83
1. खनन तथा उत्खनन	54	7,86	6,53	49	24,49	22,83
2. खाद्य निर्माण और अभिसंस्करण	619	57,68	46,22	701	119,35	92,07
(क) चावल, आटा व दाल मिलें	91	35,27	30,34	162	48,50	38,47
(ख) चीनी	4	51	43	-	-	-
(ग) खाद्य तेल और वनस्पती	18	2,22	1,63	19	7,63	6,74
(घ) चाय अभिसंस्करण	1	24	24	3	1,10	42
(ङ) फलों और वनस्पतियों का अभिसंस्करण	12	88	63	12	11,36	10,60
(च) अन्य	493	18,57	12,96	505	50,77	35,84
3. पेय पदार्थ और तम्बाकू	34	12,37	10,01	18	12,07	11,75
4. वस्त्र	1,494	22,29	15,25	1,171	54,24	37,08
(क) सूती वस्त्र	121	1,76	1,33	43	22,13	11,22
(ख) पटसन और अन्य प्राकृतिक फायबर के वस्त्र	27	94	55	60	3,78	3,48
(ग) हथकरघा वस्त्र और खांदी	280	3,78	2,61	130	5,00	3,79
(घ) अन्य वस्त्र और वस्त्र उत्पाद	1,066	15,81	10,75	938	23,34	18,59
5. कागज़, कागज़ उत्पाद और मुद्रण	293	43,08	32,90	78	31,28	26,80
6. लकड़ी और लकड़ी उत्पाद	171	8,52	7,05	377	5,88	4,61
7. चमड़ा और चमड़ा उत्पाद	31	1,22	77	44	1,28	92
8. रत्न और अभूषण	13	1,30	1,27	77	12,37	9,18
9. रबड़ और प्लास्टिक उत्पाद	57	19,42	18,52	81	21,10	17,68
10. रसायन और रासायनिक उत्पाद	68	22,09	20,12	137	55,75	48,34
(क) भारी औद्योगिक रसायन	6	2,51	2,08	10	15,64	14,28
(ख) उर्वरक	-	-	-	2	19	18
(ग) औषध और औषधीय उत्पाद	13	6,78	6,06	33	23,91	20,38
(घ) खाद्यतेर तेल	4	90	78	-	-	-
(ङ) अन्य रसायन और रासायनिक उत्पाद	45	11,91	11,20	92	16,00	13,50
11. पेट्रोलियम, कोयला उत्पाद और परमाणु इंधन	6	13,58	10,39	5	1,42	80
12. सीमेंट और सीमेंट उत्पादों का निर्माण	97	10,90	7,74	113	19,52	17,64
13. मूल धातुएं और धातु उत्पाद	352	37,09	15,85	221	385,65	378,82
(क) लौहा व इस्पात	48	6,92	4,70	47	358,98	356,03
(ख) अलाह धातु	15	24,02	6,30	11	15,13	12,11
(ग) धातु उत्पाद	289	6,15	4,84	163	11,54	10,68
14. अभियांत्रिकी	274	22,61	15,00	719	126,51	115,46
(क) भारी अभियांत्रिकी	5	43	39	43	4,31	3,35
(ख) हलकी अभियांत्रिकी	175	12,38	7,38	393	20,84	16,66
(ग) विद्युत् मशीनरी और सामान	73	8,82	6,61	257	99,17	93,52
(घ) इलेक्ट्रॉनिक मशीनरी और सामान	21	98	63	26	2,19	1,94
15. वाहन, वाहन पुर्जे और परिवहन उपस्कर	23	60	45	20	12,45	10,36
16. अन्य उद्योग	933	18,06	12,13	922	131,48	113,43
17. विद्युत्, गैस और जल	1	5	4	7	74,20	72,96
(क) विद्युत् उत्पादन और प्रेषण	1	5	4	3	73,45	72,25
(ख) गैर-परंपरागत ऊर्जा	-	-	-	1	4	4
(ग) गैस, बाष्प और जल आपूर्ति	-	-	-	3	71	67
18. निर्माण	26	5,02	3,11	319	46,52	36,10
(क) आधारभूत निर्माण के अलावा	1	5	4	258	42,39	32,38
(ख) आधारभूत निर्माण	25	4,97	3,07	61	4,13	3,72
III. परिवहन परिचालक	2,612	106,05	69,31	955	33,02	28,98
IV. व्यावसायिक और अन्य सेवाएं	1,801	115,02	82,12	4,977	222,22	166,81
1. व्यावसायिक सेवाएं	208	3,52	2,83	998	39,05	33,72
2. पर्यटन, होटल और रेस्टॉरेंट	241	36,70	24,39	687	48,88	34,77
3. मनोरंजन सेवाएं	44	1,40	1,11	56	1,03	87
4. सूचना प्रौद्योगिकी और दूरसंचार	32	2,01	1,37	19	2,39	2,23
5. अन्य	1,276	71,39	52,43	3,217	130,86	95,22
V. वैयक्तिक ऋण	47,734	956,65	689,27	25,677	583,76	496,08
1. आवास	8,464	388,27	296,57	5,608	275,52	256,21
2. टिकाऊ उपभोक्ता वस्तुएं	1,210	7,93	4,85	1,579	12,37	9,65
3. वाहन	10,162	211,59	134,32	4,139	65,77	56,80
4. शिक्षा	1,407	54,11	38,71	1,888	48,48	42,27
5. व्यक्तिगत क्रेडिट कार्ड	-	-	-	366	2,00	1,22
6. अन्य	26,491	294,74	214,82	12,097	179,63	129,93
VI. व्यापार	10,886	388,07	308,35	10,988	487,46	395,16
1. थोक व्यापार	679	60,64	52,28	665	71,86	59,84
2. खुदरा व्यापार	10,207	327,42	256,07	10,323	415,60	335,33
VII. वित्त	23	1,24	62	285	18,66	12,76
VIII. अन्य सभी	293	2,25	1,67	2,566	49,37	36,89
कुल बैंक ऋण	75,518	1991,67	1462,78	63,299	2834,15	2388,19

के अनुसार राज्य तथा बैंक समूहवार वर्गीकरण - मार्च 2010

जम्मू और कश्मीर

(राशि लाख ₹ में)

विदेशी बैंक			क्षेत्रीय ग्रामीण बैंक			निजी क्षेत्रीय बैंक			सभी अनुसूचित वाणिज्य बैंक			मद सं.
खातों की संख्या	ऋण सीमा	बकाया राशि	खातों की संख्या	ऋण सीमा	बकाया राशि	खातों की संख्या	ऋण सीमा	बकाया राशि	खातों की संख्या	ऋण सीमा	बकाया राशि	
7	8	9	10	11	12	13	14	15	16	17	18	
-	-	-	16,928	155,81	105,92	46,298	1071,68	838,97	83,641	1650,27	1267,67	I
-	-	-	16,757	152,88	103,83	45,800	982,35	760,83	82,286	1411,62	1083,04	1
-	-	-	171	2,94	2,09	498	89,33	78,14	1,355	238,65	184,63	2
19	35,86	14,42	2,150	25,51	18,08	18,669	2533,41	1966,10	30,443	4034,07	3238,76	II
-	-	-	5	84	27	164	24,26	17,29	272	57,46	46,91	1
-	-	-	43	2,20	1,83	767	100,34	76,54	2,130	279,57	216,65	2
-	-	-	28	1,95	1,65	104	63	42	385	86,34	70,88	2(क)
-	-	-	-	-	-	1	5	5	5	56	48	2(ख)
-	-	-	-	-	-	66	16,31	9,75	103	26,16	18,11	2(ग)
-	-	-	-	-	-	321	3,54	2,29	325	4,87	2,94	2(घ)
-	-	-	1	6	5	35	13,08	9,71	60	25,37	20,99	2(ङ)
-	-	-	14	19	13	240	66,74	54,33	1,252	136,26	103,25	2(च)
-	-	-	-	-	-	56	109,03	89,39	108	133,47	111,15	3
-	-	-	65	46	37	10,035	308,86	177,31	12,765	385,85	230,00	4
-	-	-	2	7	5	148	6,84	5,78	314	30,80	18,39	4(क)
-	-	-	1	-	-	117	1,51	1,00	205	6,23	5,03	4(ख)
-	-	-	24	12	11	7,126	46,42	29,40	7,560	55,31	35,91	4(ग)
-	-	-	38	27	21	2,644	254,09	141,13	4,686	293,50	170,68	4(घ)
-	-	-	7	16	14	310	59,89	41,89	688	134,42	101,73	5
-	-	-	36	67	61	655	33,39	28,95	1,239	48,46	41,22	6
-	-	-	4	2	1	252	5,95	4,64	331	8,47	6,35	7
-	-	-	1	2	1	252	6,55	5,20	343	20,24	15,66	8
-	-	-	3	6	5	100	8,84	6,89	241	49,41	43,15	9
12	34,74	13,34	14	27	23	256	95,91	82,09	487	208,77	164,12	10
-	-	-	-	-	-	5	13,63	9,75	21	31,78	26,11	10(क)
-	-	-	1	2	1	-	-	-	3	21	19	10(ख)
12	34,74	13,34	11	19	15	142	51,65	44,45	211	117,27	84,38	10(ग)
-	-	-	-	-	-	-	-	-	4	90	78	10(घ)
-	-	-	2	6	7	109	30,64	27,89	248	58,62	52,66	10(ङ)
-	-	-	-	-	-	33	7,37	6,32	44	22,37	17,50	11
-	-	-	3	4	1	165	331,06	267,98	378	361,51	293,37	12
1	2	1	10	37	17	893	194,60	151,85	1,477	617,73	546,69	13
-	-	-	4	21	9	95	109,67	84,39	194	475,78	445,22	13(क)
-	-	-	-	-	-	106	59,82	47,20	132	98,96	65,61	13(ख)
1	2	1	6	17	8	692	25,12	20,26	1,151	42,99	35,86	13(ग)
4	1,05	1,03	41	99	68	895	49,07	34,49	1,933	200,23	166,67	14
-	-	-	1	21	14	6	35	23	55	5,29	4,10	14(क)
4	1,05	1,03	26	56	38	442	29,94	19,97	1,040	64,78	45,42	14(ख)
-	-	-	8	18	14	270	16,71	12,98	608	124,88	113,25	14(ग)
-	-	-	6	3	2	177	2,08	1,32	230	5,28	3,90	14(घ)
-	-	-	122	1,29	94	625	59,22	42,60	790	73,56	54,36	15
1	2	2	1,720	14,22	9,62	2,016	224,83	182,86	5,592	388,61	318,05	16
-	-	-	1	4	3	138	41,36	38,64	147	115,65	111,67	17
-	-	-	-	-	-	138	41,36	38,64	142	114,85	110,93	17(क)
-	-	-	-	-	-	-	-	-	1	4	4	17(ख)
-	-	-	1	4	3	-	-	-	4	75	70	17(ग)
1	2	2	75	3,86	3,10	1,057	872,88	711,18	1,478	928,31	753,51	18
1	2	2	57	2,49	1,83	877	340,10	263,30	1,194	385,05	297,58	18(क)
-	-	-	18	1,37	1,27	180	532,79	447,87	284	543,25	455,93	18(ख)
-	-	-	4,697	153,25	109,15	17,438	734,89	487,15	25,702	1027,21	694,59	III
15	5,63	4,58	544	9,44	6,57	7,230	4104,93	3637,83	14,567	4457,23	3897,91	IV
-	-	-	123	1,55	1,06	722	98,74	79,36	2,051	142,87	116,98	1
-	-	-	13	1,20	89	1,591	199,72	140,69	2,532	286,50	200,74	2
2	42	35	2	6	5	194	19,97	16,40	298	22,88	18,78	3
1	80	13	-	-	-	40	7,97	6,69	92	13,17	10,42	4
12	4,41	4,10	406	6,63	4,57	4,683	3778,53	3394,69	9,594	3991,82	3551,00	5
10	23	15	24,958	245,37	171,62	2,34,865	3843,97	2835,71	3,33,244	5629,98	4192,84	V
-	-	-	1,158	29,67	20,94	35,481	1347,74	1072,08	50,711	2041,21	1645,80	1
-	-	-	1,507	8,75	6,02	61,555	702,26	492,23	65,851	731,30	512,76	2
-	-	-	5,268	75,31	52,62	67,609	939,25	653,47	87,178	1291,91	897,20	3
-	-	-	156	1,94	1,25	4,717	131,86	89,60	8,168	236,39	171,83	4
-	-	-	-	-	-	3,270	9,49	8,04	3,636	11,49	9,26	5
10	23	15	16,869	129,70	90,78	62,233	713,37	520,29	1,17,700	1317,67	955,98	6
12	6,65	5,63	13,580	171,71	126,11	59,994	2370,97	1960,79	95,460	3424,86	2796,04	VI
6	1,89	1,88	852	13,95	9,81	129	523,19	513,61	2,331	671,54	637,42	1
6	4,76	3,75	12,728	157,76	116,30	59,865	1847,78	1447,18	93,129	2753,32	2158,62	2
-	-	-	412	4,02	2,56	58	5,27	4,31	778	29,18	20,25	VII
6	1,30	60	9,918	61,17	42,52	9,463	64,05	48,02	22,246	178,14	129,69	VIII
62	49,67	25,38	73,187	826,29	582,53	3,94,015	14729,16	11778,89	6,06,081	20430,94	16237,76	कुल

सारणी सं. 5.6 - अनुसूचित वाणिज्य बैंकों के बकाया ऋण का व्यवसाय

उत्तरी क्षेत्र (क्रमशः)

राज्य:

व्यवसाय	भारतीय स्टेट बैंक और उसके सहयोगी बैंक			राष्ट्रीयकृत बैंक		
	खातों की संख्या	ऋण सीमा	बकाया राशि	खातों की संख्या	ऋण सीमा	बकाया राशि
	1	2	3	4	5	6
I. कृषि	3,60,587	7265,12	5999,48	4,51,895	12694,76	10958,78
1. प्रत्यक्ष वित्त	3,57,018	6836.54	5631.08	4,33,567	9090,91	7785,53
2. परोक्ष वित्त	3,569	428,58	368,40	18,328	3603,85	3173,24
II. उद्योग	26,883	17882,94	12937,82	75,057	35042,95	26994,22
1. खनन तथा उत्खनन	365	98,47	74,19	364	219,56	135,82
2. खाद्य निर्माण और अभिसंस्करण	6,650	3091,07	2348,67	11,694	3807,30	2781,44
(क) चावल, आटा व दाल मिलें	1,999	1371,67	1101,30	2,445	1812,74	1295,38
(ख) चीनी	27	280,01	243,01	26	426,20	275,25
(ग) खाद्य तेल और वनस्पती	399	334,17	172,03	235	386,09	300,03
(घ) चाय अभिसंस्करण	12	6,83	6,00	19	32	28
(ङ) फलों और वनस्पतियों का अभिसंस्करण	73	25,79	20,81	34	7,31	6,55
(च) अन्य	4,140	1072,59	805,52	8,935	1174,64	903,95
3. पेय पदार्थ और तम्बाकू	107	138,32	105,94	102	270,18	224,22
4. वस्त्र	5,586	8490,57	5885,19	20,138	8558,08	6355,99
(क) सूती वस्त्र	1,071	2890,92	1926,21	8,599	5072,92	3696,62
(ख) पटसन और अन्य प्राकृतिक फायबर के वस्त्र	62	22,05	17,38	185	35,22	19,60
(ग) हथकरघा वस्त्र और खांदी	962	159,91	110,52	1,714	217,41	167,80
(घ) अन्य वस्त्र और वस्त्र उत्पाद	3,491	5417,70	3831,08	9,640	3232,53	2471,97
5. कागज़, कागज़ उत्पाद और मुद्रण	726	682,97	573,96	1,889	828,19	691,69
6. लकड़ी और लकड़ी उत्पाद	565	47,68	40,10	963	63,86	44,93
7. चमड़ा और चमड़ा उत्पाद	204	26,10	18,47	814	155,13	108,82
8. रत्न और अभूषण	312	93,11	67,14	91	14,10	6,47
9. रबड़ और प्लास्टिक उत्पाद	793	247,66	195,75	1,420	460,64	228,00
10. रसायन और रासायनिक उत्पाद	898	357,71	262,35	1,088	747,16	579,60
(क) भारी औद्योगिक रसायन	67	52,15	41,11	103	272,56	229,78
(ख) उर्वरक	32	7,36	5,92	86	4,20	3,09
(ग) औषध और औषधीय उत्पाद	92	51,54	36,21	190	228,70	148,57
(घ) खाद्यतेल	63	34,73	22,21	10	25,18	24,86
(ङ) अन्य रसायन और रासायनिक उत्पाद	644	211,93	156,90	699	216,53	173,32
11. पेट्रोलियम, कोयला उत्पाद और परमाणु इंधन	70	13,29	10,66	73	1092,44	758,03
12. सीमेंट और सीमेंट उत्पादों का निर्माण	518	50,00	41,60	311	41,16	33,30
13. मूल धातुएं और धातु उत्पाद	3,466	2346,43	1715,37	6,573	3541,91	2235,88
(क) लौहा व इस्पात	1,125	1579,80	1118,57	1,519	2084,99	1193,01
(ख) अलाह धातु	350	175,17	127,69	216	67,96	49,83
(ग) धातु उत्पाद	1,991	591,46	469,10	4,838	1388,96	993,04
14. अभियांत्रिकी	3,213	859,29	629,48	15,224	1607,79	1153,60
(क) भारी अभियांत्रिकी	416	136,61	104,93	608	218,47	161,17
(ख) हलकी अभियांत्रिकी	1,996	460,68	329,55	12,263	1137,88	803,36
(ग) विद्युत् मशीनरी और सामान	654	209,13	153,48	2,095	234,94	174,70
(घ) इलेक्ट्रॉनिक मशीनरी और सामान	147	52,88	41,51	258	16,51	14,37
15. वाहन, वाहन पुर्ज और परिवहन उपस्कर	1,485	733,41	502,71	3,558	972,30	796,37
16. अन्य उद्योग	1,668	186,52	151,86	7,150	2338,10	1961,57
17. विद्युत्, गैस और जल	64	87,26	58,63	93	8141,79	7218,26
(क) विद्युत् उत्पादन और प्रेषण	15	80,83	54,67	60	8081,18	7160,87
(ख) गैर-परंपरागत ऊर्जा	39	2,79	1,42	11	53,42	52,11
(ग) गैस, बाष्प और जल आपूर्ति	10	3,64	2,54	22	7,19	5,28
18. निर्माण	193	333,07	255,76	3,512	2183,25	1680,23
(क) आधारभूत निर्माण के अलावा	56	72,62	27,80	2,315	268,46	247,83
(ख) आधारभूत निर्माण	137	260,45	227,96	1,197	1914,79	1432,40
III. परिवहन परिचालक	2,238	172,83	130,55	4,141	420,34	311,37
IV. व्यावसायिक और अन्य सेवाएं	11,694	1205,54	868,38	71,635	5804,25	4712,54
1. व्यावसायिक सेवाएं	285	101,47	76,53	7,240	827,10	745,88
2. पर्यटन, होटल और रेस्टॉरेंट	415	220,25	163,61	1,040	318,40	260,38
3. मनोरंजन सेवाएं	194	24,36	20,60	202	55,04	46,15
4. सूचना प्रौद्योगिकी और दूरसंचार	77	7,34	6,46	121	13,38	9,26
5. अन्य	10,723	852,12	601,19	63,032	4590,34	3650,86
V. वैयक्तिक ऋण	2,92,252	7879,81	5942,60	2,70,803	7268,23	5726,87
1. आवास	89,955	4336,79	3465,89	82,718	3912,56	3304,56
2. टिकाऊ उपभोक्ता वस्तुएं	18,627	119,92	100,00	16,906	149,62	118,34
3. वाहन	41,229	1091,36	835,37	27,010	548,04	420,64
4. शिक्षा	10,664	503,16	267,52	15,126	509,95	367,40
5. व्यक्तिगत क्रेडिट कार्ड	-	-	-	5,337	32,62	21,08
6. अन्य	1,31,777	1828,59	1273,82	1,23,706	2115,45	1494,85
VI. व्यापार	41,154	3663,82	2786,76	80,592	6832,17	5714,56
1. थोक व्यापार	4,033	1229,17	965,85	6,648	3424,52	3107,04
2. खुदरा व्यापार	37,121	2434,65	1820,90	73,944	3407,64	2607,52
VII. वित्त	2,382	65,79	59,34	15,377	772,75	481,16
VIII. अन्य सभी	901	31,86	22,65	38,023	4342,18	3517,57
कुल बैंक ऋण	7,38,091	38167,71	28747,58	10,07,523	73177,62	58417,06

के अनुसार राज्य तथा बैंक समूहवार वर्गीकरण - मार्च 2010

पंजाब

(राशि लाख ₹ में)

विदेशी बैंक			क्षेत्रीय ग्रामीण बैंक			निजी क्षेत्रीय बैंक			सभी अनुसूचित वाणिज्य बैंक			मद सं.
खातों की संख्या	ऋण सीमा	बकाया राशि	खातों की संख्या	ऋण सीमा	बकाया राशि	खातों की संख्या	ऋण सीमा	बकाया राशि	खातों की संख्या	ऋण सीमा	बकाया राशि	
7	8	9	10	11	12	13	14	15	16	17	18	
7	3,21	1,91	1,02,170	1689,22	1473,25	48,665	2375,35	1896,46	9,63,324	24027,67	20329,88	I
-	-	-	1,01,864	1686,85	1471,28	46,042	1863,77	1469,22	9,38,491	19478,07	16357,10	1
7	3,21	1,91	306	2,38	1,97	2,623	511,58	427,25	24,833	4549,60	3972,78	2
383	321,31	229,52	1,986	13,86	10,55	14,154	2601,27	1803,82	1,18,463	55862,32	41975,92	II
-	-	-	-	-	-	7	4,72	2,40	736	322,75	212,40	1
12	6,31	21	51	56	44	683	227,56	139,72	19,090	7132,79	5270,49	2
10	6,19	9	32	20	12	106	107,31	60,23	4,592	3298,11	2457,12	2(क)
-	-	-	-	-	-	4	85	85	57	707,06	519,11	2(ख)
-	-	-	-	-	-	21	34,08	23,65	655	754,35	495,71	2(ग)
1	4	4	-	-	-	19	4,61	3,60	51	11,80	9,92	2(घ)
-	-	-	-	-	-	2	70	25	109	33,81	27,61	2(ङ)
1	8	8	19	36	32	531	80,01	51,14	13,626	2327,67	1761,00	2(च)
-	-	-	-	-	-	8	5,77	4,97	217	414,27	335,13	3
27	21,39	10,95	582	1,65	96	6,180	730,38	514,68	32,513	17802,08	12767,78	4
22	18,07	7,63	18	4	2	4,135	321,30	209,10	13,845	8303,25	5839,58	4(क)
-	-	-	-	-	-	8	1,38	95	255	58,64	37,93	4(ख)
-	-	-	546	1,20	71	17	2,78	2,19	3,239	381,31	281,21	4(ग)
5	3,32	3,32	18	40	23	2,020	404,92	302,45	15,174	9058,88	6609,06	4(घ)
15	40,18	16,81	23	10	6	186	269,43	207,44	2,839	1820,87	1489,96	5
2	20	20	16	12	8	50	5,14	3,91	1,596	116,99	89,22	6
-	-	-	2	1	-	54	17,09	13,53	1,074	198,33	140,82	7
-	-	-	1	5	5	52	22,44	21,68	456	129,69	95,34	8
3	19	10	-	-	-	192	67,61	48,07	2,408	776,10	471,92	9
3	28	15	75	34	32	688	61,90	43,87	2,752	1167,38	886,30	10
2	21	8	-	-	-	15	11,74	7,84	187	336,65	278,81	10(क)
-	-	-	74	32	30	13	4,99	2,04	205	16,87	11,34	10(ख)
-	-	-	-	-	-	30	6,89	2,68	312	287,13	187,46	10(ग)
-	-	-	-	-	-	-	-	-	73	59,91	47,07	10(घ)
1	7	7	1	2	2	630	38,28	31,31	1,975	466,83	361,62	10(ङ)
1	75	75	-	-	-	15	8,04	7,12	159	1114,52	776,56	11
-	-	-	-	-	-	7	54	40	836	91,70	75,30	12
40	58,31	35,73	2	2,02	1,70	1,241	278,59	190,24	11,322	6227,25	4178,91	13
2	1,23	1,23	-	-	-	169	188,68	122,11	2,815	3854,70	2434,92	13(क)
2	8,84	8,84	-	-	-	10	8,52	7,71	578	260,49	194,07	13(ख)
36	48,23	25,65	2	2,02	1,70	1,062	81,39	60,43	7,929	2112,07	1549,93	13(ग)
35	15,46	13,06	17	23	16	346	82,99	54,83	18,835	2565,76	1851,13	14
5	2,84	2,68	2	13	11	31	14,41	7,36	1,062	372,46	276,26	14(क)
21	9,99	7,97	3	1	1	212	45,72	32,63	14,495	1654,28	1173,52	14(ख)
8	2,35	2,13	12	9	4	80	9,17	7,49	2,849	455,67	337,83	14(ग)
1	28	28	-	-	-	23	13,69	7,36	429	83,35	63,52	14(घ)
59	149,15	124,12	512	2,90	2,28	751	193,89	138,40	6,365	2051,65	1563,88	15
153	21,00	20,80	663	1,75	1,00	2,213	293,75	179,14	11,847	2841,12	2314,36	16
-	-	-	-	-	-	10	52,13	51,85	167	8281,19	7328,74	17
-	-	-	-	-	-	6	51,36	51,15	81	8213,37	7266,69	17(क)
-	-	-	-	-	-	4	77	71	36	56,21	53,53	17(ख)
-	-	-	-	-	-	4	77	71	36	11,60	8,53	17(ग)
33	8,11	6,66	42	4,13	3,49	1,471	279,31	181,55	5,251	2807,87	2127,69	18
4	3,00	3,00	41	4,09	3,46	1,318	219,58	137,42	3,734	567,75	419,51	18(क)
29	5,12	3,66	1	4	3	153	59,73	44,13	1,517	2240,13	1708,18	18(ख)
14	1,11	1,11	936	4,28	2,96	11,233	795,79	426,90	18,562	1394,34	872,89	III
2,405	180,73	136,63	1,343	11,03	7,76	5,449	477,78	310,31	92,526	7679,33	6035,61	IV
257	55,48	55,18	179	1,61	1,28	451	48,12	29,91	8,412	1033,78	908,79	1
8	4,66	4,66	18	71	59	249	23,19	16,61	1,730	567,22	445,85	2
10	67	67	10	-	-	2	30	15	418	80,37	67,58	3
10	1,45	1,45	-	-	-	30	11,97	9,53	238	34,15	26,71	4
2,120	118,46	74,66	1,136	8,71	5,89	4,717	394,20	254,10	81,728	5963,82	4586,69	5
2,707	102,85	70,57	20,737	172,30	140,85	1,64,252	3584,21	2159,62	7,50,751	19007,40	14040,51	V
221	14,35	12,21	2,164	51,53	45,48	13,121	1099,46	828,29	1,88,179	9414,69	7656,42	1
-	-	-	634	5,20	3,63	830	14,84	9,56	36,997	289,57	231,53	2
16	44	6	1,117	13,18	9,77	90,329	1253,81	592,64	1,59,701	2906,82	1858,48	3
-	-	-	98	1,39	99	4,754	191,06	168,52	30,642	1205,56	804,44	4
511	15,40	3,00	-	-	-	2,122	65,98	9,20	7,970	114,00	33,27	5
1,959	72,66	55,31	16,724	101,00	80,97	53,096	959,06	551,42	3,27,262	5076,76	3456,37	6
644	206,81	164,95	8,275	62,00	53,02	12,899	959,35	657,77	1,43,564	11724,14	9377,06	VI
211	36,77	31,30	581	5,66	4,71	5,940	373,38	254,74	17,413	5069,51	4363,64	1
433	170,04	133,66	7,694	56,34	48,31	6,959	585,96	403,03	1,26,151	6654,64	5013,42	2
24	12,95	11,72	1,153	12,92	10,00	205	50,36	30,64	19,141	914,78	592,86	VII
150	30,14	27,52	2,638	25,34	20,26	1,36,585	693,21	430,02	1,78,297	5122,73	4018,02	VIII
6,334	859,10	643,92	1,39,238	1990,96	1718,65	3,93,442	11537,32	7715,56	22,84,628	125732,70	97242,77	कुल

सारणी सं. 5.6 - अनुसूचित वाणिज्य बैंकों के बकाया ऋण का व्यवसाय

उत्तरी क्षेत्र (क्रमशः)

राज्य:

व्यवसाय	भारतीय स्टेट बैंक और उसके सहयोगी बैंक			राष्ट्रीयकृत बैंक		
	खातों की संख्या	ऋण सीमा	बकाया राशि	खातों की संख्या	ऋण सीमा	बकाया राशि
	1	2	3	4	5	6
I. कृषि	7,51,769	8746,70	7515,23	6,51,351	8602,53	7528,67
1. प्रत्यक्ष वित्त	7,34,085	7998,59	6912,58	6,44,377	7191,00	6562,05
2. परोक्ष वित्त	17,684	748,11	602,65	6,974	1411,53	966,62
II. उद्योग	36,003	9188,73	6364,24	39,894	37037,41	29764,15
1. खनन तथा उत्खनन	1,280	364,42	258,94	1,136	581,59	439,83
2. खाद्य निर्माण और अभिसंस्करण	4,538	810,34	521,76	7,790	1622,24	1119,81
(क) चावल, आटा व दाल मिलें	639	174,18	123,06	879	247,03	183,76
(ख) चीनी	17	2,92	1,41	23	197,73	157,48
(ग) खाद्य तेल और वनस्पती	359	319,63	191,67	371	173,07	131,75
(घ) चाय अभिसंस्करण	16	1,00	96	3	82	82
(ङ) फलों और वनस्पतियों का अभिसंस्करण	40	4,81	3,80	46	7,78	6,32
(च) अन्य	3,467	307,80	200,86	6,468	995,80	639,68
3. पेय पदार्थ और तम्बाकू	172	36,28	19,73	87	256,03	151,83
4. वस्त्र	6,422	2520,83	1748,25	5,430	4193,79	3212,41
(क) सूती वस्त्र	573	342,41	266,29	1,189	2118,37	1681,35
(ख) पटसन और अन्य प्राकृतिक फायबर के वस्त्र	265	5,23	4,29	126	47,01	41,40
(ग) हथकरघा वस्त्र और खांदी	1,075	52,31	42,93	461	23,89	17,09
(घ) अन्य वस्त्र और वस्त्र उत्पाद	4,509	2120,88	1434,75	3,654	2004,52	1472,57
5. कागज़, कागज़ उत्पाद और मुद्रण	713	195,51	152,83	926	231,88	192,01
6. लकड़ी और लकड़ी उत्पाद	1,378	31,87	24,24	952	51,18	40,09
7. चमड़ा और चमड़ा उत्पाद	2,576	12,56	9,83	1,608	37,56	29,84
8. रत्न और अभूषण	448	91,10	76,96	379	402,52	313,88
9. रबड़ और प्लास्टिक उत्पाद	803	136,91	102,40	717	360,52	280,64
10. रसायन और रासायनिक उत्पाद	1,093	352,68	234,34	914	863,13	506,89
(क) भारी औद्योगिक रसायन	206	61,97	44,35	204	88,24	75,82
(ख) उर्वरक	39	18,93	14,36	33	326,81	179,68
(ग) औषध और औषधीय उत्पाद	91	38,65	25,96	192	191,40	143,62
(घ) खाद्यतेल	31	50,80	27,61	8	1,90	1,45
(ङ) अन्य रसायन और रासायनिक उत्पाद	726	182,33	122,05	477	254,79	106,33
11. पेट्रोलियम, कोयला उत्पाद और परमाणु इंधन	30	4,85	3,62	65	34,01	21,31
12. सीमेंट और सीमेंट उत्पादों का निर्माण	740	407,90	192,77	562	981,99	730,42
13. मूल धातुएं और धातु उत्पाद	1,548	935,82	694,19	1,728	1111,57	839,14
(क) लौहा व इस्पात	508	562,77	406,17	356	417,46	327,78
(ख) अलाह धातु	170	277,95	212,20	192	347,22	278,05
(ग) धातु उत्पाद	870	95,11	75,82	1,180	346,89	233,32
14. अभियांत्रिकी	2,374	808,29	561,06	5,299	2678,49	1978,37
(क) भारी अभियांत्रिकी	174	124,63	62,83	327	373,02	255,24
(ख) हलकी अभियांत्रिकी	1,626	175,79	107,65	3,990	322,23	249,55
(ग) विद्युत मशीनरी और सामान	478	356,82	267,77	793	1791,86	1348,27
(घ) इलेक्ट्रॉनिक मशीनरी और सामान	96	151,05	122,81	189	191,38	125,30
15. वाहन, वाहन पुर्ज और परिवहन उपस्कर	258	89,77	62,54	413	114,44	91,61
16. अन्य उद्योग	11,245	526,85	384,62	8,499	973,09	750,65
17. विद्युत, गैस और जल	85	1297,39	972,68	229	18962,98	16515,43
(क) विद्युत उत्पादन और प्रेषण	53	1180,61	929,58	178	17656,50	15312,33
(ख) गैर-परंपरागत ऊर्जा	9	110,74	38,93	22	1299,31	1197,29
(ग) गैस, बाष्प और जल आपूर्ति	23	6,04	4,16	29	7,17	5,81
18. निर्माण	300	565,36	343,47	3,160	3580,40	2550,00
(क) आधारभूत निर्माण के अलावा	83	213,70	117,55	2,031	642,40	422,40
(ख) आधारभूत निर्माण	217	351,66	225,92	1,129	2938,00	2127,60
III. परिवहन परिचालक	2,217	157,45	109,91	3,073	233,86	201,63
IV. व्यावसायिक और अन्य सेवाएं	9,678	1065,36	763,83	40,509	4370,22	3301,37
1. व्यावसायिक सेवाएं	452	32,46	26,62	8,130	492,56	409,05
2. पर्यटन, होटल और रेस्टॉरेंट	1,407	348,27	263,02	1,206	352,12	261,65
3. मनोरंजन सेवाएं	408	26,77	15,03	143	197,14	127,83
4. सूचना प्रौद्योगिकी और दूरसंचार	110	26,74	23,90	132	17,21	12,17
5. अन्य	7,301	631,11	435,26	30,898	3310,99	2490,67
V. वैयक्तिक ऋण	4,73,822	10238,99	7675,01	2,87,549	8008,71	6734,13
1. आवास	1,10,828	4820,45	3764,65	90,685	4986,57	4404,28
2. टिकाऊ उपभोक्ता वस्तुएं	9,125	41,73	27,27	9,989	57,13	49,09
3. वाहन	41,366	1000,23	758,41	20,772	429,32	370,61
4. शिक्षा	19,981	594,92	398,83	22,180	521,36	463,04
5. व्यक्तिगत क्रेडिट कार्ड	-	-	-	2,523	18,40	12,48
6. अन्य	2,92,522	3781,68	2725,84	1,41,400	1995,93	1434,63
VI. व्यापार	1,29,551	3314,66	2721,78	1,07,043	4237,89	3293,86
1. थोक व्यापार	2,870	1196,58	1065,66	4,661	1232,34	1026,61
2. खुदरा व्यापार	1,26,681	2118,07	1656,12	1,02,382	3005,55	2267,24
VII. वित्त	527	544,53	429,69	8,166	603,34	429,66
VIII. अन्य सभी	1,422	14,35	11,18	22,358	5380,78	4957,51
कुल बैंक ऋण	14,04,989	33270,76	25590,86	11,59,943	68474,54	56210,97

के अनुसार राज्य तथा बैंक समूहवार वर्गीकरण - मार्च 2010

राजस्थान

(राशि लाख ₹ में)

विदेशी बैंक			क्षेत्रीय ग्रामीण बैंक			निजी क्षेत्रीय बैंक			सभी अनुसूचित वाणिज्य बैंक			मद सं.
खातों की संख्या	ऋण सीमा	बकाया राशि	खातों की संख्या	ऋण सीमा	बकाया राशि	खातों की संख्या	ऋण सीमा	बकाया राशि	खातों की संख्या	ऋण सीमा	बकाया राशि	
7	8	9	10	11	12	13	14	15	16	17	18	
50	6,18	5,49	5,03,705	4941,97	4393,98	59,526	2630,02	1931,00	19,66,401	24927,40	21374,38	I
-	-	-	4,93,899	4808,76	4283,91	57,811	1663,30	1282,83	19,30,172	21661,65	19041,37	1
50	6,18	5,49	9,806	133,21	110,07	1,715	966,73	648,17	36,229	3265,75	2333,01	2
1,604	881,99	589,86	17,552	142,54	101,59	13,446	4738,36	3916,16	1,08,499	51989,03	40736,00	II
1	3	3	55	5,44	3,86	62	68,77	46,00	2,534	1020,24	748,65	1
13	43,36	5,41	584	18,12	13,60	833	378,42	333,87	13,758	2872,48	1994,44	2
6	32,51	4,67	159	1,61	1,22	126	28,60	25,00	1,809	483,93	337,71	2(क)
-	-	-	-	-	-	3	2,15	60	43	202,80	159,50	2(ख)
1	10,00	-	37	1,78	1,56	99	49,95	39,98	867	554,43	364,96	2(ग)
-	-	-	6	96	86	17	33,94	29,02	42	36,72	31,66	2(घ)
-	-	-	4	25	10	5	46	45	95	13,30	10,67	2(ङ)
6	85	75	378	13,52	9,85	583	263,33	238,81	10,902	1581,31	1089,94	2(च)
3	27	27	21	1,69	1,02	10	29,74	15,67	293	324,01	188,53	3
17	3,30	3,22	1,591	8,43	6,02	1,046	361,95	296,20	14,506	7088,31	5266,11	4
11	97	93	158	2,81	2,11	189	183,80	162,37	2,120	2648,36	2113,05	4(क)
-	-	-	38	18	12	15	6,13	5,84	444	58,54	51,64	4(ख)
-	-	-	793	1,94	1,19	62	4,71	3,26	2,391	82,85	64,47	4(ग)
6	2,33	2,29	602	3,50	2,60	780	167,32	124,74	9,551	4298,55	3036,95	4(घ)
15	1,36	1,09	33	1,43	83	100	26,32	22,61	1,787	456,50	369,38	5
-	-	-	1,636	6,49	3,40	240	12,14	9,86	4,206	101,68	77,60	6
-	-	-	4,979	11,86	7,68	281	12,78	9,96	9,444	74,76	57,31	7
20	2,32	2,30	60	38	24	243	34,36	29,86	1,150	530,68	423,23	8
19	1,48	1,34	54	1,37	1,17	212	97,19	75,97	1,805	597,47	461,53	9
42	241,49	192,61	76	4,39	3,08	245	88,66	67,36	2,370	1550,34	1004,28	10
25	2,74	2,54	8	2,45	1,42	41	19,18	8,59	484	174,58	132,73	10(क)
4	45,54	38,39	19	6	5	2	28	28	97	391,61	232,75	10(ख)
4	155,39	140,58	28	4	4	12	3,58	2,88	327	389,06	313,08	10(ग)
-	-	-	-	-	-	5	2,25	1,84	44	54,95	30,90	10(घ)
9	37,82	11,10	21	1,84	1,56	185	63,36	53,77	1,418	540,15	294,81	10(ङ)
2	73	73	-	-	-	20	10,30	8,42	117	49,89	34,08	11
1	11	11	100	2,41	1,67	82	95,10	92,64	1,485	1487,52	1017,61	12
30	22,80	21,77	123	1,66	1,22	277	196,51	155,80	3,706	2268,37	1712,12	13
15	11,40	11,28	2	25	17	91	73,56	65,67	972	1065,44	811,07	13(क)
2	5,00	5,00	-	-	-	23	43,78	31,82	387	673,95	527,07	13(ख)
13	6,40	5,48	121	1,41	1,05	163	79,17	58,31	2,347	528,98	373,98	13(ग)
87	90,61	60,72	669	6,74	5,91	259	307,34	169,78	8,688	3891,47	2775,84	14
5	35	30	13	72	57	44	10,41	6,17	563	509,14	325,12	14(क)
46	44,61	41,02	319	5,18	4,55	57	41,35	28,53	6,038	589,16	431,29	14(ख)
31	44,07	17,87	20	27	26	98	105,46	63,66	1,420	2298,49	1697,83	14(ग)
5	1,57	1,53	317	57	53	60	150,12	71,42	667	494,69	321,59	14(घ)
79	248,78	168,10	119	2,32	1,59	328	104,56	54,58	1,197	559,86	378,42	15
60	7,59	7,17	7,088	53,31	37,31	4,555	370,83	288,45	31,447	1931,66	1468,21	16
1	2	2	9	39	23	27	706,84	720,42	351	20967,63	18208,78	17
-	-	-	3	11	8	21	665,28	676,58	255	19502,50	16918,57	17(क)
-	-	-	2	12	11	5	41,31	43,61	38	1451,48	1279,94	17(ख)
1	2	2	4	16	4	1	25	23	58	13,65	10,27	17(ग)
1,214	217,73	124,96	355	16,11	12,76	4,626	1836,55	1518,71	9,655	6216,15	4549,89	18
72	7,91	6,95	313	13,96	10,81	3,453	501,47	336,02	5,952	1379,43	893,73	18(क)
1,142	209,83	118,01	42	2,15	1,96	1,173	1335,08	1182,69	3,703	4836,72	3656,17	18(ख)
40	4,19	4,05	2,691	33,27	23,16	36,370	2713,50	1521,35	44,391	3142,27	1860,08	III
1,971	214,73	154,27	16,625	101,74	74,25	13,650	990,49	779,97	82,433	6742,35	5073,69	IV
221	35,94	35,79	7,824	29,67	20,50	1,320	81,85	59,65	17,947	672,48	551,61	1
14	1,96	1,96	389	6,58	5,12	325	36,20	26,67	3,341	745,13	558,41	2
17	2,65	2,48	187	66	45	20	1,36	95	775	228,59	146,73	3
10	9,74	9,71	5	23	19	33	18,24	12,53	290	72,16	58,51	4
1,709	164,44	104,34	8,220	64,60	48,00	11,952	852,85	680,17	60,080	5023,99	3758,43	5
7,674	208,60	173,97	1,23,258	1168,07	856,78	2,60,226	5626,67	3663,71	11,52,529	25251,05	19103,60	V
918	59,71	57,22	15,371	243,07	179,93	31,025	2232,95	1824,89	2,48,827	12342,74	10230,98	1
-	-	-	8,299	61,00	43,57	23,827	189,86	183,94	51,240	349,71	303,87	2
38	1,06	22	3,314	28,89	20,55	1,34,537	1503,57	680,23	2,00,027	2963,07	1830,03	3
-	-	-	1,120	13,55	9,47	5,591	199,99	182,05	48,872	1329,82	1053,39	4
728	21,04	3,42	-	-	-	1,340	42,05	9,49	4,591	81,48	25,39	5
5,990	126,79	113,10	95,154	821,56	603,26	63,906	1458,25	783,11	5,98,972	8184,22	5659,95	6
1,499	374,63	348,88	43,608	244,78	174,85	19,384	2699,74	1545,13	3,01,085	10871,70	8084,50	VI
702	123,10	112,30	3,486	34,45	26,57	1,690	805,22	584,94	13,409	3391,69	2816,07	1
797	251,53	236,58	40,122	210,33	148,29	17,694	1894,53	960,20	2,87,676	7480,01	5268,43	2
39	466,21	73,78	9,683	42,51	30,67	752	275,78	200,69	19,167	1932,37	1164,49	VII
441	97,87	91,43	18,805	119,54	95,11	1,30,023	774,63	532,81	1,73,049	6387,17	5688,04	VIII
13,318	2254,40	1441,73	7,35,927	6794,44	5750,38	5,33,377	20449,20	14090,83	38,47,554	131243,34	103084,77	कुल

सारणी सं. 5.6 - अनुसूचित वाणिज्य बैंकों के बकाया ऋण का व्यवसाय

उत्तरी क्षेत्र (क्रमशः)

व्यवसाय	भारतीय स्टेट बैंक और उसके सहयोगी बैंक			राष्ट्रीयकृत बैंक		
	खातों की संख्या	ऋण सीमा	बकाया राशि	खातों की संख्या	ऋण सीमा	बकाया राशि
	1	2	3	4	5	6
I. कृषि	399	335,88	292,24	2,504	7555,76	6145,31
1. प्रत्यक्ष वित्त	317	116,13	78,23	2,106	613,31	427,25
2. परोक्ष वित्त	82	219,75	214,01	398	6942,45	5718,06
II. उद्योग	3,402	5538,35	4329,46	33,873	16667,90	11110,52
1. खनन तथा उत्खनन	23	44,87	7,79	22	176,22	174,36
2. खाद्य निर्माण और अभिसंस्करण	156	704,22	610,92	1,070	629,26	407,81
(क) चावल, आटा व दाल मिलें	23	17,61	15,99	30	55,08	38,98
(ख) चीनी	24	351,77	325,73	12	286,64	155,95
(ग) खाद्य तेल और वनस्पती	19	150,60	139,65	75	29,17	24,76
(घ) चाय अभिसंस्करण	-	-	-	-	-	-
(ङ) फलों और वनस्पतियों का अभिसंस्करण	4	20,14	20,28	8	3,25	3,29
(च) अन्य	86	164,10	109,26	945	255,12	184,84
3. पेय पदार्थ और तम्बाकू	18	96,80	60,15	24	304,21	131,95
4. वस्त्र	1,776	619,35	475,76	2,059	1471,70	603,12
(क) सूती वस्त्र	873	149,40	133,11	1,787	1279,25	424,50
(ख) पटसन और अन्य प्राकृतिक फायबर के वस्त्र	793	18,48	16,21	5	12,54	11,48
(ग) हथकरघा वस्त्र और खांदी	12	20,16	13,95	39	7,65	4,92
(घ) अन्य वस्त्र और वस्त्र उत्पाद	98	431,31	312,49	228	172,26	162,21
5. कागज़, कागज़ उत्पाद और मुद्रण	134	451,54	383,50	169	221,30	202,34
6. लकड़ी और लकड़ी उत्पाद	63	37,02	16,85	109	74,46	59,42
7. चमड़ा और चमड़ा उत्पाद	5	3,42	2,78	34	153,60	92,91
8. रत्न और अभूषण	39	88,07	58,08	8	6,00	5,25
9. रबड़ और प्लास्टिक उत्पाद	31	24,95	12,02	109	46,42	32,52
10. रसायन और रासायनिक उत्पाद	186	1502,57	1138,90	586	1596,96	1210,36
(क) भारी औद्योगिक रसायन	17	167,62	118,97	51	369,85	300,83
(ख) उर्वरक	2	19	19	6	2,76	2,64
(ग) औषध और औषधीय उत्पाद	96	1133,43	876,85	409	1112,38	831,39
(घ) खाद्यतेल	-	-	-	-	-	-
(ङ) अन्य रसायन और रासायनिक उत्पाद	71	201,32	142,89	120	111,98	75,50
11. पेट्रोलियम, कोयला उत्पाद और परमाणु इंधन	2	6,59	4,75	9	2,47	2,45
12. सीमेंट और सीमेंट उत्पादों का निर्माण	21	15,11	3,36	98	30,20	28,42
13. मूल धातुएं और धातु उत्पाद	309	658,98	503,96	24,416	5225,05	3362,56
(क) लौहा व इस्पात	90	515,48	378,22	212	4037,25	2512,25
(ख) अलाह धातु	24	48,98	46,47	30	37,93	17,33
(ग) धातु उत्पाद	195	94,51	79,26	24,174	1149,86	832,98
14. अभियांत्रिकी	222	466,69	358,58	3,090	816,95	662,91
(क) भारी अभियांत्रिकी	15	6,39	3,12	66	195,77	152,17
(ख) हलकी अभियांत्रिकी	135	105,83	90,45	1,587	467,07	376,58
(ग) विद्युत् मशीनरी और सामान	43	226,28	180,14	1,412	142,53	123,67
(घ) इलेक्ट्रॉनिक मशीनरी और सामान	29	128,19	84,87	25	11,59	10,49
15. वाहन, वाहन पुर्जे और परिवहन उपस्कर	57	208,13	110,85	982	167,45	107,16
16. अन्य उद्योग	265	33,32	23,65	582	232,78	214,82
17. विद्युत्, गैस और जल	6	444,62	443,42	36	3836,22	2899,52
(क) विद्युत् उत्पादन और प्रेषण	4	443,50	442,76	30	3833,93	2898,24
(ख) गैर-परंपरागत ऊर्जा	-	-	-	4	2,19	1,17
(ग) गैस, बाष्प और जल आपूर्ति	2	1,12	66	2	10	11
18. निर्माण	89	132,12	114,17	470	1676,63	912,64
(क) आधारभूत निर्माण के अलावा	6	33,83	22,48	340	294,80	183,51
(ख) आधारभूत निर्माण	83	98,29	91,69	130	1381,83	729,13
III. परिवहन परिचालक	334	31,10	22,73	521	194,38	87,50
IV. व्यावसायिक और अन्य सेवाएं	886	761,43	590,40	5,161	2921,56	2052,24
1. व्यावसायिक सेवाएं	37	17,33	9,89	548	454,01	367,73
2. पर्यटन, होटल और रेस्टॉरेंट	82	344,54	250,48	319	398,40	231,29
3. मनोरंजन सेवाएं	14	3,07	2,47	27	42,41	40,48
4. सूचना प्रौद्योगिकी और दूरसंचार	8	1,08	82	38	472,15	226,37
5. अन्य	745	395,40	326,75	4,229	1554,58	1186,38
V. वैयक्तिक ऋण	45,497	1558,24	1148,09	38,689	1712,75	1392,93
1. आवास	10,966	832,07	648,56	12,057	1094,51	937,64
2. टिकाऊ उपभोक्ता वस्तुएं	1,665	9,19	7,16	645	6,26	4,52
3. वाहन	10,765	292,37	216,16	5,270	127,68	103,79
4. शिक्षा	2,092	103,14	60,22	2,935	107,67	84,61
5. व्यक्तिगत क्रेडिट कार्ड	-	-	-	820	9,00	7,27
6. अन्य	20,009	321,47	215,99	16,962	367,62	255,11
VI. व्यापार	4,645	55906,70	6330,95	5,645	1860,70	1464,80
1. थोक व्यापार	272	55365,04	5862,77	1,050	270,32	202,82
2. खुदरा व्यापार	4,373	541,67	468,18	4,595	1590,39	1261,98
VII. वित्त	45	28,44	17,96	274	1058,83	810,16
VIII. अन्य सभी	241	2,46	2,13	11,236	565,63	478,37
कुल बैंक ऋण	55,449	64162,61	12733,97	97,903	32537,52	23541,83

के अनुसार राज्य तथा बैंक समूहवार वर्गीकरण - मार्च 2010

चंडीगढ़

(राशि लाख ₹ में)

विदेशी बैंक			क्षेत्रीय ग्रामीण बैंक			निजी क्षेत्रीय बैंक			सभी अनुसूचित वाणिज्य बैंक			मद सं.
खातों की संख्या	ऋण सीमा	बकाया राशि	खातों की संख्या	ऋण सीमा	बकाया राशि	खातों की संख्या	ऋण सीमा	बकाया राशि	खातों की संख्या	ऋण सीमा	बकाया राशि	
7	8	9	10	11	12	13	14	15	16	17	18	
1	5	1	-	-	-	3,547	1144,60	961,79	6,451	9036,30	7399,36	I
-	-	-	-	-	-	2,783	326,82	282,78	5,206	1056,26	788,26	1
1	5	1	-	-	-	764	817,79	679,02	1,245	7980,04	6611,09	2
76	78,52	37,45	-	-	-	2,514	1058,88	730,49	39,865	23343,65	16207,93	II
-	-	-	-	-	-	5	4,15	2,23	50	225,25	184,38	1
-	-	-	-	-	-	188	39,40	31,31	1,414	1372,87	1050,03	2
-	-	-	-	-	-	5	4,53	3,80	58	77,22	58,77	2(क)
-	-	-	-	-	-	3	10	7	39	638,51	481,74	2(ख)
-	-	-	-	-	-	1	3	2	95	179,79	164,43	2(ग)
-	-	-	-	-	-	2	13	-	2	13	-	2(घ)
-	-	-	-	-	-	20	21,60	20,93	32	44,98	44,51	2(ङ)
-	-	-	-	-	-	157	13,01	6,49	1,188	432,23	300,59	2(च)
1	32	32	-	-	-	5	5,71	5,17	48	407,04	197,59	3
5	4,59	4,59	-	-	-	307	38,38	30,01	4,147	2134,02	1113,49	4
4	4,40	4,40	-	-	-	5	10,24	10,20	2,669	1443,30	572,22	4(क)
-	-	-	-	-	-	1	2	-	799	31,04	27,69	4(ख)
-	-	-	-	-	-	1	5	-	52	27,86	18,88	4(ग)
1	19	19	-	-	-	300	28,06	19,81	627	631,82	494,70	4(घ)
3	1,03	1,03	-	-	-	49	26,12	19,18	355	700,00	606,05	5
-	-	-	-	-	-	10	91	73	182	112,39	76,99	6
-	-	-	-	-	-	7	72	47	46	157,74	96,17	7
-	-	-	-	-	-	14	80	65	61	94,86	63,98	8
1	11,32	-	-	-	-	56	16,76	14,38	197	99,44	58,92	9
19	51,04	23,47	-	-	-	82	350,38	239,19	873	3500,95	2611,92	10
7	8,30	7,04	-	-	-	9	9,80	9,45	84	555,57	436,29	10(क)
-	-	-	-	-	-	2	24	17	10	3,20	3,00	10(ख)
10	41,64	16,43	-	-	-	51	334,76	224,99	566	2622,21	1949,66	10(ग)
-	-	-	-	-	-	-	-	-	-	-	-	10(घ)
2	1,10	-	-	-	-	20	5,57	4,58	213	319,98	222,97	10(ङ)
-	-	-	-	-	-	-	-	-	11	9,06	7,20	11
-	-	-	-	-	-	12	1,25	88	131	46,56	32,65	12
16	4,86	4,74	-	-	-	40	50,03	41,45	24,781	5938,91	3912,70	13
-	-	-	-	-	-	26	33,40	28,65	328	4586,13	2919,13	13(क)
-	-	-	-	-	-	3	12,70	12,21	57	99,62	76,00	13(ख)
16	4,86	4,74	-	-	-	11	3,93	59	24,396	1253,16	917,57	13(ग)
6	2,52	1,78	-	-	-	66	13,11	9,13	3,384	1299,28	1032,40	14
3	75	75	-	-	-	28	2,88	1,65	112	205,79	157,69	14(क)
1	22	22	-	-	-	23	8,01	6,11	1,746	581,12	473,36	14(ख)
2	1,55	81	-	-	-	12	1,76	1,07	1,469	372,13	305,69	14(ग)
-	-	-	-	-	-	3	46	31	57	140,25	95,67	14(घ)
-	-	-	-	-	-	120	81,12	73,89	1,159	456,69	291,90	15
3	10	10	-	-	-	727	68,07	47,67	1,577	334,28	286,24	16
-	-	-	-	-	-	4	102,06	58,62	46	4382,90	3401,56	17
-	-	-	-	-	-	4	102,06	58,62	38	4379,49	3399,62	17(क)
-	-	-	-	-	-	-	-	-	4	2,19	1,17	17(ख)
-	-	-	-	-	-	-	-	-	4	1,22	77	17(ग)
22	2,74	1,42	-	-	-	822	259,91	155,51	1,403	2071,40	1183,73	18
2	10	10	-	-	-	579	116,15	74,85	927	444,88	280,94	18(क)
20	2,64	1,32	-	-	-	243	143,76	80,66	476	1626,53	902,79	18(ख)
1	8	8	-	-	-	3,338	220,61	122,16	4,194	446,17	232,47	III
791	108,18	94,73	-	-	-	2,088	1021,39	893,16	8,926	4812,56	3630,54	IV
74	46,16	46,16	-	-	-	154	26,17	14,10	813	543,68	437,87	1
1	24	24	-	-	-	61	6,15	4,50	463	749,33	486,50	2
8	1,41	1,41	-	-	-	4	1,49	1,27	53	48,39	45,63	3
1	5	5	-	-	-	32	25,06	20,53	79	498,34	247,76	4
707	60,32	46,87	-	-	-	1,837	962,52	852,76	7,518	2972,82	2412,76	5
3,552	91,85	58,82	-	-	-	82,388	2182,65	1366,69	1,70,126	5545,49	3966,53	V
123	18,61	16,11	-	-	-	5,294	834,35	626,44	28,440	2779,54	2228,75	1
-	-	-	-	-	-	82	1,75	1,11	2,392	17,21	12,78	2
46	1,45	32	-	-	-	44,092	622,52	303,33	60,173	1044,02	623,59	3
-	-	-	-	-	-	1,704	77,68	70,21	6,731	288,49	215,05	4
1,012	29,90	4,80	-	-	-	1,401	44,06	5,99	3,233	82,97	18,05	5
2,371	41,89	37,59	-	-	-	29,815	602,28	359,62	69,157	1333,27	868,31	6
107	62,76	52,76	-	-	-	1,675	1359,41	938,28	12,072	59189,58	8786,79	VI
30	23,62	18,73	-	-	-	601	594,95	575,05	1,953	56253,92	6659,37	1
77	39,14	34,03	-	-	-	1,074	764,46	363,23	10,119	2935,65	2127,42	2
-	-	-	-	-	-	154	245,22	233,05	473	1332,49	1061,18	VII
48	18,83	18,75	-	-	-	35,887	373,73	305,18	47,412	960,65	804,43	VIII
4,576	360,27	262,60	-	-	-	1,31,591	7606,49	5550,81	2,89,519	104666,89	42089,21	कुल

सारणी सं. 5.6 - अनुसूचित वाणिज्य बैंकों के बकाया ऋण का व्यवसाय

उत्तरी क्षेत्र (समाप्त)

राज्य:

व्यवसाय	भारतीय स्टेट बैंक और उसके सहयोगी बैंक			राष्ट्रीयकृत बैंक		
	खातों की संख्या	ऋण सीमा	बकाया राशि	खातों की संख्या	ऋण सीमा	बकाया राशि
	1	2	3	4	5	6
I. कृषि	718	3845,19	2190,42	5,592	17727,38	15184,67
1. प्रत्यक्ष वित्त	430	58,02	16,26	3,049	1460,56	1332,71
2. परोक्ष वित्त	288	3787,17	2174,16	2,543	16266,82	13851,96
II. उद्योग	13,506	84239,35	47410,75	1,23,901	133876,34	97589,11
1. खनन तथा उत्खनन	93	3269,15	1524,37	302	4465,87	3117,19
2. खाद्य निर्माण और अभिसंस्करण	705	5100,36	3893,59	7,192	8023,10	6179,96
(क) चावल, आटा व दाल मिलें	160	1555,02	1212,51	4,787	2748,03	1703,24
(ख) चीनी	82	1425,33	1123,28	57	1276,59	1044,41
(ग) खाद्य तेल और वनस्पती	39	319,38	219,27	38	102,05	73,64
(घ) चाय अभिसंस्करण	5	32,12	22,50	34	192,82	119,99
(ङ) फलों और वनस्पतियों का अभिसंस्करण	13	46,19	22,02	58	120,96	84,82
(च) अन्य	406	1722,32	1294,01	2,218	3582,65	3153,88
3. पेय पदार्थ और तम्बाकू	76	649,15	459,45	158	583,11	392,81
4. वस्त्र	2,804	5282,73	4085,92	46,305	11465,92	7037,58
(क) सूती वस्त्र	309	1257,51	1042,86	4,195	3210,97	1730,42
(ख) पटसन और अन्य प्राकृतिक फायबर के वस्त्र	22	73,47	69,87	45	138,68	132,54
(ग) हथकरघा वस्त्र और खांदी	103	305,27	219,77	1,528	315,34	227,23
(घ) अन्य वस्त्र और वस्त्र उत्पाद	2,370	3646,47	2753,43	40,537	7800,83	4947,39
5. कागज़, कागज़ उत्पाद और मुद्रण	645	966,65	739,91	2,845	2585,14	2171,96
6. लकड़ी और लकड़ी उत्पाद	55	63,40	48,38	7,821	312,20	272,97
7. चमड़ा और चमड़ा उत्पाद	355	187,65	142,28	5,982	2083,96	739,91
8. रत्न और अभूषण	1,290	287,32	239,90	2,349	1089,77	685,46
9. रबड़ और प्लास्टिक उत्पाद	541	962,50	646,65	6,969	2692,89	1837,03
10. रसायन और रासायनिक उत्पाद	1,345	8496,80	3524,00	4,428	4686,24	3151,57
(क) भारी औद्योगिक रसायन	120	733,52	553,79	166	701,06	596,99
(ख) उर्वरक	21	1311,32	1084,42	26	1687,78	873,74
(ग) औषध और औषधीय उत्पाद	91	611,27	471,01	1,466	966,51	678,60
(घ) खाद्यतेल	18	91,32	89,70	12	83,14	34,54
(ङ) अन्य रसायन और रासायनिक उत्पाद	1,095	5749,36	1325,07	2,758	1247,75	967,69
11. पेट्रोलियम, कोयला उत्पाद और परमाणु इंधन	28	1961,20	1336,27	103	5361,99	4513,08
12. सीमेंट और सीमेंट उत्पादों का निर्माण	47	454,77	277,83	588	3873,22	3374,32
13. मूल धातुएं और धातु उत्पाद	835	14599,55	8327,64	12,890	25085,26	18178,71
(क) लौहा व इस्पात	430	12930,30	7233,22	1,373	16881,13	12279,56
(ख) अलाह धातु	198	1219,43	826,42	234	596,48	383,03
(ग) धातु उत्पाद	207	449,81	268,00	11,283	7607,65	5516,12
14. अभियांत्रिकी	1,511	5871,52	3962,24	14,078	10829,56	7752,02
(क) भारी अभियांत्रिकी	118	697,86	534,73	499	1725,41	1512,40
(ख) हलकी अभियांत्रिकी	595	2187,92	1403,41	4,837	3113,66	2228,21
(ग) विद्युत् मशीनरी और सामान	548	1842,40	1307,22	6,701	4133,92	2620,26
(घ) इलेक्ट्रॉनिक मशीनरी और सामान	250	1143,35	716,88	2,041	1856,58	1391,16
15. वाहन, वाहन पुर्जे और परिवहन उपस्कर	353	3762,41	2368,46	2,780	3903,05	2798,29
16. अन्य उद्योग	481	2176,97	1591,96	4,446	3038,89	2124,21
17. विद्युत्, गैस और जल	132	16814,34	5444,62	323	17039,08	13641,82
(क) विद्युत् उत्पादन और प्रेषण	83	15469,56	4621,58	175	15554,52	12409,41
(ख) गैर-परंपरागत ऊर्जा	17	361,69	289,29	45	658,74	519,87
(ग) गैस, बाष्प और जल आपूर्ति	32	983,09	533,75	103	825,81	712,54
18. निर्माण	2,210	13332,88	8797,28	4,342	26757,20	19620,22
(क) आधारभूत निर्माण के अलावा	148	2926,45	2167,12	1,973	6949,18	5827,50
(ख) आधारभूत निर्माण	2,062	10406,44	6630,16	2,369	19808,02	13792,73
III. परिवहन परिचालक	204	537,60	339,64	2,314	5561,53	4806,13
IV. व्यावसायिक और अन्य सेवाएं	1,831	4387,69	2568,99	32,478	38875,25	29651,09
1. व्यावसायिक सेवाएं	376	83,71	54,22	5,046	6375,80	5238,87
2. पर्यटन, होटल और रेस्टॉरेंट	245	698,65	438,17	1,362	3235,83	2563,81
3. मनोरंजन सेवाएं	73	278,31	197,99	311	1681,09	1343,89
4. सूचना प्रौद्योगिकी और दूरसंचार	42	1569,14	620,25	393	4115,04	2749,04
5. अन्य	1,095	1757,87	1258,35	25,366	23467,50	17755,49
V. वैयक्तिक ऋण	1,39,254	6158,07	4571,60	3,40,936	15993,60	13382,42
1. आवास	32,435	3707,25	2850,18	95,735	10896,62	9469,51
2. टिकाऊ उपभोक्ता वस्तुएं	3,769	25,45	18,54	27,140	315,14	287,08
3. वाहन	26,504	756,99	567,75	32,642	898,93	742,13
4. शिक्षा	8,005	358,53	253,08	21,539	741,10	616,89
5. व्यक्तिगत क्रेडिट कार्ड	-	-	-	6,374	55,18	37,06
6. अन्य	68,541	1309,86	882,05	1,57,506	3086,63	2229,76
VI. व्यापार	7,336	39364,85	8672,66	55,137	23767,23	17900,36
1. थोक व्यापार	1,294	37049,77	6950,47	24,880	14278,36	11791,39
2. खुदरा व्यापार	6,042	2315,08	1722,20	30,257	9488,87	6108,97
VII. वित्त	236	5865,42	4994,37	2,562	33758,23	29440,34
VIII. अन्य सभी	1,195	139,08	137,67	43,069	7781,12	6021,41
कुल बैंक ऋण	1,64,280	144537,26	70886,10	6,05,989	277340,68	213975,52

के अनुसार राज्य तथा बैंक समूहवार वर्गीकरण - मार्च 2010

दिल्ली

(राशि लाख ₹ में)

विदेशी बैंक			क्षेत्रीय ग्रामीण बैंक			निजी क्षेत्रीय बैंक			सभी अनुसूचित वाणिज्य बैंक				मद सं.
खातों की संख्या	ऋण सीमा	बकाया राशि	खातों की संख्या	ऋण सीमा	बकाया राशि	खातों की संख्या	ऋण सीमा	बकाया राशि	खातों की संख्या	ऋण सीमा	बकाया राशि	मद सं.	
7	8	9	10	11	12	13	14	15	16	17	18		
203	147,72	76,66	-	-	-	6,259	3409,41	2497,62	12,772	25129,70	19949,37	I	
20	27,32	22,94	-	-	-	5,417	1328,73	910,05	8,916	2874,62	2281,96	1	
183	120,40	53,72	-	-	-	842	2080,68	1587,57	3,856	22255,07	17667,41	2	
6,829	38174,05	15323,04	1	5	5	25,264	42316,20	28863,12	1,69,501	298606,00	189186,07	II	
65	1930,09	917,32	-	-	-	51	985,77	614,82	511	10650,88	6173,69	1	
151	656,40	280,45	-	-	-	2,322	3575,95	2777,39	10,370	17355,82	13131,38	2	
13	125,76	48,52	-	-	-	507	895,48	767,96	5,467	5324,29	3732,23	2(क)	
1	7	7	-	-	-	46	479,57	323,62	186	3181,55	2491,37	2(ख)	
12	97,53	42,05	-	-	-	21	212,91	168,99	110	731,88	503,95	2(ग)	
-	-	-	-	-	-	2	3,03	2,95	41	227,98	145,44	2(घ)	
1	7	7	-	-	-	22	190,04	179,92	94	357,27	286,83	2(ङ)	
124	432,96	189,72	-	-	-	1,724	1794,91	1333,94	4,472	7532,85	5971,55	2(च)	
135	1935,99	1159,12	-	-	-	40	459,23	350,55	409	3627,48	2361,94	3	
658	1949,94	896,07	-	-	-	4,215	1604,32	1128,13	53,982	20302,80	13147,70	4	
176	76,93	69,07	-	-	-	463	638,90	452,43	5,143	5184,31	3294,77	4(क)	
1	100,00	-	-	-	-	14	80	35	82	312,95	202,76	4(ख)	
-	-	-	-	-	-	63	19,75	16,29	1,694	640,36	463,29	4(ग)	
481	1773,01	827,00	-	-	-	3,675	944,87	659,06	47,063	14165,17	9186,88	4(घ)	
518	2100,09	1071,98	-	-	-	530	1052,44	876,22	4,538	6704,33	4860,06	5	
13	96,72	9,92	-	-	-	33	125,05	75,31	7,922	597,36	406,57	6	
63	509,67	203,55	-	-	-	631	295,13	195,41	7,031	3076,41	1281,15	7	
40	29,72	28,41	-	-	-	257	122,42	65,53	3,936	1529,23	1019,30	8	
235	354,90	146,67	-	-	-	547	827,17	602,55	8,292	4837,46	3232,90	9	
381	2779,17	1515,18	-	-	-	1,379	5722,23	4915,09	7,533	21684,44	13105,85	10	
151	192,40	142,60	-	-	-	70	137,41	96,79	507	1764,40	1390,17	10(क)	
29	303,67	155,64	-	-	-	42	4407,84	4200,83	118	7710,61	6314,63	10(ख)	
81	1632,77	819,52	-	-	-	68	481,37	192,63	1,706	3691,93	2161,77	10(ग)	
6	73,60	50,00	-	-	-	1	50,00	50,27	37	298,05	224,52	10(घ)	
114	576,73	347,42	-	-	-	1,198	645,61	374,58	5,165	8219,45	3014,76	10(ङ)	
43	2616,78	805,07	-	-	-	30	3514,61	678,34	204	13454,59	7332,76	11	
44	817,22	361,95	-	-	-	42	1883,65	1219,05	721	7028,87	5233,14	12	
651	5005,10	2004,85	-	-	-	1,741	4929,83	2978,12	16,117	49619,74	31489,32	13	
118	2953,65	841,78	-	-	-	266	3943,49	2380,96	2,187	36708,57	22735,52	13(क)	
197	1375,11	726,05	-	-	-	67	225,82	146,96	696	3416,84	2082,46	13(ख)	
336	676,34	437,03	-	-	-	1,408	760,53	450,20	13,234	9494,33	6671,35	13(ग)	
810	2953,06	1665,43	-	-	-	1,252	2428,35	1242,23	17,651	22082,50	14621,92	14	
71	200,49	129,51	-	-	-	122	362,66	217,15	810	2986,42	2393,79	14(क)	
390	1214,59	729,69	-	-	-	441	475,73	355,79	6,263	6991,90	4717,11	14(ख)	
266	1393,59	732,95	-	-	-	523	1267,27	401,33	8,038	8637,18	5061,75	14(ग)	
83	144,39	73,28	-	-	-	166	322,69	267,96	2,540	3467,00	2449,27	14(घ)	
363	3443,61	2199,14	-	-	-	1,131	1847,37	1071,58	4,627	12956,45	8437,48	15	
688	868,44	598,37	1	5	5	4,979	1738,43	1112,07	10,595	7822,78	5426,65	16	
9	105,43	105,38	-	-	-	56	1683,72	1313,39	520	35642,57	20505,21	17	
4	92,91	92,86	-	-	-	38	1639,84	1286,21	300	32756,83	18410,05	17(क)	
-	-	-	-	-	-	5	16,64	15,27	67	1037,07	824,43	17(ख)	
5	12,52	12,53	-	-	-	13	27,24	11,91	153	1848,67	1270,72	17(ग)	
1,962	10021,70	1354,17	-	-	-	6,028	9520,52	7647,36	14,542	59632,30	37419,04	18	
345	766,32	526,24	-	-	-	3,994	4521,34	3711,18	6,460	15163,29	12232,04	18(क)	
1,617	9255,38	827,93	-	-	-	2,034	4999,18	3936,17	8,082	44469,01	25187,00	18(ख)	
270	234,75	179,14	-	-	-	40,562	3524,75	1915,66	43,350	9858,63	7240,56	III	
12,798	8201,70	6709,65	-	-	-	32,773	13966,35	9910,16	79,880	65430,99	48839,89	IV	
1,751	1359,87	1251,45	-	-	-	1,899	1250,83	1017,36	9,072	9070,21	7561,89	1	
100	602,14	485,86	-	-	-	2,370	1676,83	1083,67	4,077	6213,45	4571,51	2	
163	134,03	115,86	-	-	-	125	598,20	380,49	672	2691,63	2038,23	3	
164	2223,40	1646,45	-	-	-	174	973,92	660,51	773	8881,50	5676,24	4	
10,620	3882,25	3210,04	-	-	-	28,205	9466,57	6768,13	65,286	38574,20	28992,02	5	
2,45,107	11117,32	6527,42	1	3	1	5,47,061	22430,83	14331,71	12,72,359	55699,86	38813,16	V	
14,197	4947,75	3847,58	-	-	-	45,014	8589,39	6968,82	1,87,381	28141,01	23136,09	1	
43	14	14	-	-	-	2,205	43,91	27,34	33,157	384,63	333,10	2	
1,763	53,45	22,58	1	3	1	2,47,708	6101,34	3001,53	3,08,618	7810,73	4334,01	3	
-	-	-	-	-	-	32,180	1141,53	1027,82	61,724	2241,16	1897,79	4	
90,631	2863,67	443,07	-	-	-	19,419	607,23	128,11	1,16,424	3526,08	608,23	5	
1,38,473	3252,31	2214,05	-	-	-	2,00,535	5947,43	3178,09	5,65,055	13596,24	8503,95	6	
10,429	6998,57	3813,69	-	-	-	21,615	12513,87	9447,53	94,517	82644,52	39834,25	VI	
2,937	4179,72	1467,70	-	-	-	7,049	4965,63	3749,96	36,160	60473,48	23959,51	1	
7,492	2818,85	2346,00	-	-	-	14,566	7548,24	5697,58	58,357	22171,03	15874,74	2	
815	4897,27	4229,20	-	-	-	1,163	7008,73	6137,47	4,776	51529,65	44801,38	VII	
3,778	2056,56	1812,34	-	-	-	2,66,357	3402,19	2182,74	3,14,399	13378,95	10154,15	VIII	
2,80,229	71827,95	38671,14	2	8	6	9,41,054	108572,33	75286,02	19,91,554	602278,30	398818,83	कुल	

सारणी सं. 5.6 - अनुसूचित वाणिज्य बैंकों के बकाया ऋण का व्यवसाय

उत्तरी-पूर्वी क्षेत्र

राज्य:

व्यवसाय	भारतीय स्टेट बैंक और उसके सहयोगी बैंक			राष्ट्रीयकृत बैंक		
	खातों की संख्या	ऋण सीमा	बकाया राशि	खातों की संख्या	ऋण सीमा	बकाया राशि
	1	2	3	4	5	6
I. कृषि	7,640	61,14	53,91	1,767	31,01	27,76
1. प्रत्यक्ष वित्त	7,558	52,51	45,96	1,669	24,52	22,59
2. परोक्ष वित्त	82	8,63	7,95	98	6,49	5,17
II. उद्योग	975	46,23	38,55	521	308,99	234,77
1. खनन तथा उत्खनन	27	2,39	1,96	3	55	49
2. खाद्य निर्माण और अभिसंस्करण	160	8,72	5,91	8	2,01	1,38
(क) चावल, आटा व दाल मिलें	31	98	75	3	1	2
(ख) चीनी	1	3	2	-	-	-
(ग) खाद्य तेल और वनस्पती	4	11	11	-	-	-
(घ) चाय अभिसंस्करण	4	3,98	2,04	-	-	-
(ङ) फलों और वनस्पतियों का अभिसंस्करण	8	78	67	-	-	-
(च) अन्य	112	2,84	2,32	5	2,00	1,36
3. पेय पदार्थ और तम्बाकू	10	1,92	1,71	1	95	94
4. वस्त्र	214	2,71	2,12	119	4,37	2,42
(क) सूती वस्त्र	5	10	6	2	3	3
(ख) पटसन और अन्य प्राकृतिक फायबर के वस्त्र	-	-	-	-	-	-
(ग) हथकरघा वस्त्र और खांदी	146	1,89	1,45	106	1,10	37
(घ) अन्य वस्त्र और वस्त्र उत्पाद	63	72	62	11	3,24	2,02
5. कागज़, कागज़ उत्पाद और मुद्रण	9	24	19	10	3,29	36
6. लकड़ी और लकड़ी उत्पाद	81	1,65	1,49	83	5,52	4,73
7. चमड़ा और चमड़ा उत्पाद	2	3	1	15	1,84	1,81
8. रत्न और अभूषण	-	-	-	-	-	-
9. रबड़ और प्लास्टिक उत्पाद	4	7	5	2	2,85	1,74
10. रसायन और रासायनिक उत्पाद	9	41	35	2	64,00	63,95
(क) भारी औद्योगिक रसायन	-	-	-	-	-	-
(ख) उर्वरक	-	-	-	-	-	-
(ग) औषध और औषधीय उत्पाद	1	5	4	1	4,00	3,35
(घ) खाद्यतेल	1	10	4	-	-	-
(ङ) अन्य रसायन और रासायनिक उत्पाद	7	26	28	1	60,00	60,60
11. पेट्रोलियम, कोयला उत्पाद और परमाणु इंधन	-	-	-	1	1,00	36
12. सीमेंट और सीमेंट उत्पादों का निर्माण	2	3	1	1	4	4
13. मूल धातुएं और धातु उत्पाद	55	2,08	1,88	28	128,69	75,76
(क) लौहा व इस्पात	8	38	36	4	27,25	24,63
(ख) अलाह धातु	2	12	9	1	5	5
(ग) धातु उत्पाद	45	1,58	1,43	23	101,39	51,08
14. अभियांत्रिकी	29	93	77	20	3,73	3,20
(क) भारी अभियांत्रिकी	1	7	-	8	2,21	2,23
(ख) हलकी अभियांत्रिकी	24	67	61	5	67	21
(ग) विद्युत् मशीनरी और सामान	3	16	14	3	56	53
(घ) इलेक्ट्रॉनिक मशीनरी और सामान	1	2	2	4	28	23
15. वाहन, वाहन पुर्जे और परिवहन उपस्कर	19	51	31	11	2,30	2,13
16. अन्य उद्योग	314	3,69	2,78	165	2,32	1,78
17. विद्युत्, गैस और जल	1	9	6	-	-	-
(क) विद्युत् उत्पादन और प्रेषण	-	-	-	-	-	-
(ख) गैर-परंपरागत ऊर्जा	-	-	-	-	-	-
(ग) गैस, बाष्प और जल आपूर्ति	1	9	6	-	-	-
18. निर्माण	39	20,77	18,93	52	85,54	73,70
(क) आधारभूत निर्माण के अलावा	4	22	20	18	25,12	22,92
(ख) आधारभूत निर्माण	35	20,55	18,74	34	60,42	50,78
III. परिवहन परिचालक	472	19,04	15,39	379	10,98	9,88
IV. व्यावसायिक और अन्य सेवाएं	492	224,02	169,86	510	33,07	28,47
1. व्यावसायिक सेवाएं	12	3,56	3,48	94	9,14	8,53
2. पर्यटन, होटल और रेस्टॉरेंट	121	2,92	2,66	28	1,20	68
3. मनोरंजन सेवाएं	24	51	39	1	-	-
4. सूचना प्रौद्योगिकी और दूरसंचार	12	52	45	3	21	21
5. अन्य	323	216,52	162,88	384	22,52	19,05
V. वैयक्तिक ऋण	39,246	731,41	563,72	2,314	63,67	54,31
1. आवास	2,306	69,26	50,82	201	24,90	22,54
2. टिकाऊ उपभोक्ता वस्तुएं	550	3,20	2,14	357	4,40	3,76
3. वाहन	7,977	205,52	164,70	565	9,84	8,65
4. शिक्षा	238	6,83	4,59	95	2,73	2,50
5. व्यक्तिगत क्रेडिट कार्ड	-	-	-	58	54	5
6. अन्य	28,175	446,60	341,48	1,038	21,26	16,81
VI. व्यापार	1,650	45,74	38,04	1,045	106,89	83,90
1. थोक व्यापार	15	3,15	2,91	82	67,57	51,97
2. खुदरा व्यापार	1,635	42,59	35,12	963	39,32	31,93
VII. वित्त	3	-	-	62	14,22	13,14
VIII. अन्य सभी	150	1,09	72	1,073	14,62	11,57
कुल बैंक ऋण	50,628	1128,69	880,19	7,671	583,45	463,81

के अनुसार राज्य तथा बैंक समूहवार वर्गीकरण - मार्च 2010

अरुणाचल प्रदेश

(राशि लाख ₹ में)

विदेशी बैंक			क्षेत्रीय ग्रामीण बैंक			निजी क्षेत्रीय बैंक			सभी अनुसूचित वाणिज्य बैंक			मद सं.
खातों की संख्या	ऋण सीमा	बकाया राशि	खातों की संख्या	ऋण सीमा	बकाया राशि	खातों की संख्या	ऋण सीमा	बकाया राशि	खातों की संख्या	ऋण सीमा	बकाया राशि	
7	8	9	10	11	12	13	14	15	16	17	18	
-	-	-	1,690	4,93	4,45	32	12,62	6,77	11,129	109,70	92,90	I
-	-	-	1,689	4,88	4,41	-	-	-	10,916	81,91	72,96	1
-	-	-	1	5	4	32	12,62	6,77	213	27,79	19,94	2
1	27,55	16,87	21	1,21	1,10	3	11,03	11,09	1,521	395,02	302,38	II
-	-	-	-	-	-	-	-	-	30	2,93	2,46	1
-	-	-	1	3	3	-	-	-	169	10,77	7,32	2
-	-	-	-	-	-	-	-	-	34	99	77	2(क)
-	-	-	-	-	-	-	-	-	1	3	2	2(ख)
-	-	-	-	-	-	-	-	-	4	11	11	2(ग)
-	-	-	-	-	-	-	-	-	4	3,98	2,04	2(घ)
-	-	-	-	-	-	-	-	-	8	78	67	2(ङ)
-	-	-	1	3	3	-	-	-	118	4,87	3,71	2(च)
-	-	-	-	-	-	-	-	-	11	2,87	2,64	3
-	-	-	5	34	29	1	3	-	339	7,46	4,83	4
-	-	-	-	-	-	-	-	-	7	13	8	4(क)
-	-	-	-	-	-	-	-	-	-	-	-	4(ख)
-	-	-	5	34	29	-	-	-	257	3,33	2,11	4(ग)
-	-	-	-	-	-	1	3	-	75	4,00	2,64	4(घ)
-	-	-	-	-	-	-	-	-	19	3,53	54	5
-	-	-	-	-	-	-	-	-	164	7,17	6,21	6
-	-	-	-	-	-	-	-	-	17	1,87	1,82	7
-	-	-	-	-	-	-	-	-	-	-	-	8
-	-	-	-	-	-	-	-	-	6	2,92	1,80	9
1	27,55	16,87	-	-	-	-	-	-	12	91,96	81,17	10
1	27,55	16,87	-	-	-	-	-	-	1	27,55	16,87	10(क)
-	-	-	-	-	-	-	-	-	-	-	-	10(ख)
-	-	-	-	-	-	-	-	-	2	4,05	3,39	10(ग)
-	-	-	-	-	-	-	-	-	1	10	4	10(घ)
-	-	-	-	-	-	-	-	-	8	60,26	60,88	10(ङ)
-	-	-	-	-	-	-	-	-	1	1,00	36	11
-	-	-	-	-	-	-	-	-	3	7	5	12
-	-	-	-	-	-	-	-	-	83	130,77	77,64	13
-	-	-	-	-	-	-	-	-	12	27,63	24,98	13(क)
-	-	-	-	-	-	-	-	-	3	17	14	13(ख)
-	-	-	-	-	-	-	-	-	68	102,97	52,51	13(ग)
-	-	-	-	-	-	-	-	-	49	4,65	3,97	14
-	-	-	-	-	-	-	-	-	9	2,28	2,23	14(क)
-	-	-	-	-	-	-	-	-	29	1,35	82	14(ख)
-	-	-	-	-	-	-	-	-	6	73	67	14(ग)
-	-	-	-	-	-	-	-	-	5	30	25	14(घ)
-	-	-	-	-	-	1	50	50	31	3,31	2,94	15
-	-	-	6	27	25	-	-	-	485	6,28	4,81	16
-	-	-	-	-	-	-	-	-	1	9	6	17
-	-	-	-	-	-	-	-	-	-	-	-	17(क)
-	-	-	-	-	-	-	-	-	-	-	-	17(ख)
-	-	-	-	-	-	-	-	-	1	9	6	17(ग)
-	-	-	9	57	53	1	10,50	10,59	101	117,38	103,75	18
-	-	-	8	45	46	-	-	-	30	25,79	23,58	18(क)
-	-	-	1	12	6	1	10,50	10,59	71	91,59	80,17	18(ख)
-	-	-	143	6,52	5,91	1	14	8	995	36,67	31,26	III
-	-	-	24	56	42	11	4,69	4,31	1,037	262,35	203,06	IV
-	-	-	-	-	-	-	-	-	106	12,70	12,00	1
-	-	-	2	7	6	2	40	36	153	4,59	3,75	2
-	-	-	-	-	-	1	7	7	26	58	46	3
-	-	-	-	-	-	-	-	-	15	73	66	4
-	-	-	22	49	36	8	4,22	3,89	737	243,75	186,18	5
-	-	-	1,284	4,41	3,87	40	1,63	1,19	42,884	801,13	623,09	V
-	-	-	3	11	10	-	-	-	2,510	94,27	73,46	1
-	-	-	36	8	9	2	8	5	945	7,76	6,04	2
-	-	-	20	42	32	3	13	12	8,565	215,90	173,79	3
-	-	-	-	-	-	1	3	2	334	9,59	7,11	4
-	-	-	-	-	-	8	38	5	66	92	10	5
-	-	-	1,225	3,80	3,36	26	1,02	94	30,464	472,69	362,59	6
-	-	-	402	9,46	7,82	8	4,76	4,75	3,105	166,85	134,51	VI
-	-	-	15	89	82	-	-	-	112	71,61	55,70	1
-	-	-	387	8,57	7,01	8	4,76	4,75	2,993	95,23	78,80	2
-	-	-	66	27	25	-	-	-	131	14,49	13,39	VII
-	-	-	480	5,02	5,02	67	50	48	1,770	21,23	17,80	VIII
1	27,55	16,87	4,110	32,37	28,84	162	35,37	28,68	62,572	1807,43	1418,38	कुल

सारणी सं. 5.6 - अनुसूचित वाणिज्य बैंकों के बकाया ऋण का व्यवसाय

उत्तरी-पूर्वी क्षेत्र (क्रमशः)

राज्य:

व्यवसाय	भारतीय स्टेट बैंक और उसके सहयोगी बैंक			राष्ट्रीयकृत बैंक		
	खातों की संख्या	ऋण सीमा	बकाया राशि	खातों की संख्या	ऋण सीमा	बकाया राशि
	1	2	3	4	5	6
I. कृषि	1,33,690	837,61	709,05	1,83,607	1370,62	1127,29
1. प्रत्यक्ष वित्त	1,32,140	722,92	619,41	1,78,350	1171,56	972,76
2. परोक्ष वित्त	1,550	114,69	89,64	5,257	199,06	154,54
II. उद्योग	11,089	1917,24	1079,34	25,182	2600,31	2016,67
1. खनन तथा उत्खनन	107	104,47	8,71	139	101,61	70,34
2. खाद्य निर्माण और अभिसंस्करण	3,670	120,61	83,78	3,282	491,31	353,83
(क) चावल, आटा व दाल मिलें	422	24,57	17,74	864	58,13	46,93
(ख) चीनी	4	13	12	2	18,10	18,05
(ग) खाद्य तेल और वनस्पती	74	3,45	2,88	110	8,09	7,23
(घ) चाय अभिसंस्करण	116	38,47	21,62	664	311,77	205,87
(ङ) फलों और वनस्पतियों का अभिसंस्करण	64	5,67	4,38	24	3,19	2,88
(च) अन्य	2,990	48,31	37,04	1,618	92,03	72,86
3. पेय पदार्थ और तम्बाकू	55	43,94	37,04	72	75,94	62,17
4. वस्त्र	2,373	44,51	33,79	5,021	99,11	77,88
(क) सूती वस्त्र	157	7,65	6,20	559	20,36	13,57
(ख) पेटसन और अन्य प्राकृतिक फायबर के वस्त्र	107	4,35	2,54	184	11,65	11,01
(ग) हथकरघा वस्त्र और खांदी	1,034	13,30	11,47	2,523	26,29	19,57
(घ) अन्य वस्त्र और वस्त्र उत्पाद	1,075	19,20	13,58	1,755	40,81	33,74
5. कागज़, कागज़ उत्पाद और मुद्रण	426	42,18	34,49	594	84,45	69,76
6. लकड़ी और लकड़ी उत्पाद	308	7,08	5,48	915	24,13	18,48
7. चमड़ा और चमड़ा उत्पाद	77	2,44	1,58	144	4,09	3,49
8. रत्न और अभूषण	56	3,48	3,40	148	4,26	3,50
9. रबड़ और प्लास्टिक उत्पाद	84	44,66	26,75	280	60,67	49,54
10. रसायन और रासायनिक उत्पाद	119	42,29	23,73	546	68,28	47,83
(क) भारी औद्योगिक रसायन	5	2,95	2,93	18	9,97	8,21
(ख) उर्वरक	7	9	6	28	1,74	1,74
(ग) औषध और औषधीय उत्पाद	16	14,69	10,67	138	8,79	4,06
(घ) खाद्यतेल	4	56	45	13	5,10	4,87
(ङ) अन्य रसायन और रासायनिक उत्पाद	87	24,00	9,62	349	42,68	28,95
11. पेट्रोलियम, कोयला उत्पाद और परमाणु इंधन	26	418,84	161,28	42	56,35	42,06
12. सीमेंट और सीमेंट उत्पादों का निर्माण	365	346,90	227,80	567	396,01	294,82
13. मूल धातुएं और धातु उत्पाद	561	382,34	228,95	1,694	395,48	335,85
(क) लौहा व इस्पात	116	356,89	210,31	88	226,08	193,19
(ख) अलाह धातु	21	17,31	12,09	36	67,75	54,64
(ग) धातु उत्पाद	424	8,14	6,54	1,570	101,65	88,01
14. अभियांत्रिकी	637	45,21	32,43	1,738	139,72	105,89
(क) भारी अभियांत्रिकी	18	2,27	1,91	91	13,83	11,19
(ख) हलकी अभियांत्रिकी	483	34,74	24,24	995	48,73	32,89
(ग) विद्युत् मशीनरी और सामान	81	6,59	4,77	273	38,20	23,49
(घ) इलेक्ट्रॉनिक मशीनरी और सामान	55	1,60	1,51	379	38,95	38,31
15. वाहन, वाहन पुर्जे और परिवहन उपस्कर	90	8,90	6,53	610	22,51	18,84
16. अन्य उद्योग	1,735	28,05	22,84	8,165	281,21	235,61
17. विद्युत्, गैस और जल	23	45,61	40,44	31	60,24	35,74
(क) विद्युत् उत्पादन और प्रेषण	12	39,26	38,83	8	50,32	26,47
(ख) गैर-परंपरागत ऊर्जा	1	6	4	5	6,54	6,21
(ग) गैस, बाष्प और जल आपूर्ति	10	6,30	1,57	18	3,39	3,05
18. निर्माण	377	185,72	100,34	1,194	234,95	191,05
(क) आधारभूत निर्माण के अलावा	41	10,25	6,81	669	134,43	113,25
(ख) आधारभूत निर्माण	336	175,47	93,53	525	100,52	77,80
III. परिवहन परिचालक	7,826	185,05	139,12	7,071	183,65	146,66
IV. व्यावसायिक और अन्य सेवाएं	3,045	165,67	128,01	20,003	1145,62	872,74
1. व्यावसायिक सेवाएं	152	4,15	3,19	4,480	143,10	118,88
2. पर्यटन, होटल और रेस्टॉरेंट	459	29,09	21,35	1,855	98,56	85,43
3. मनोरंजन सेवाएं	145	19,61	18,77	114	120,74	67,82
4. सूचना प्रौद्योगिकी और दूरसंचार	91	10,01	8,61	105	12,08	9,48
5. अन्य	2,198	102,81	76,09	13,449	771,14	591,13
V. वैयक्तिक ऋण	3,95,117	7328,84	5522,99	1,46,398	2595,14	2115,62
1. आवास	47,099	1734,51	1368,21	26,075	1089,83	908,13
2. टिकाऊ उपभोक्ता वस्तुएं	5,475	54,97	42,50	11,983	81,42	62,41
3. वाहन	29,082	674,94	500,31	13,300	218,61	172,75
4. शिक्षा	6,309	212,78	148,29	6,424	180,32	142,72
5. व्यक्तिगत क्रेडिट कार्ड	-	-	-	770	4,72	2,93
6. अन्य	3,07,152	4651,65	3463,68	87,846	1020,24	826,68
VI. व्यापार	17,259	701,77	566,12	54,347	1973,82	1572,31
1. थोक व्यापार	451	165,22	125,33	4,079	438,43	325,26
2. खुदरा व्यापार	16,808	536,55	440,78	50,268	1535,39	1247,05
VII. वित्त	76	7,25	3,98	1,274	406,73	395,70
VIII. अन्य सभी	1,985	18,03	16,56	34,519	333,79	282,98
कुल बैंक ऋण	5,70,087	11161,46	8165,16	4,72,401	10609,68	8529,96

के अनुसार राज्य तथा बैंक समूहवार वर्गीकरण - मार्च 2010

असम

(राशि लाख ₹ में)

विदेशी बैंक			क्षेत्रीय ग्रामीण बैंक			निजी क्षेत्रीय बैंक			सभी अनुसूचित वाणिज्य बैंक			मद सं.
खातों की संख्या	ऋण सीमा	बकाया राशि	खातों की संख्या	ऋण सीमा	बकाया राशि	खातों की संख्या	ऋण सीमा	बकाया राशि	खातों की संख्या	ऋण सीमा	बकाया राशि	
7	8	9	10	11	12	13	14	15	16	17	18	
-	-	-	1,27,853	368,37	299,64	1,553	37,73	25,07	4,46,703	2614,33	2161,06	I
-	-	-	1,27,121	360,56	293,84	1,488	22,01	17,21	4,39,099	2277,05	1903,23	1
-	-	-	732	7,81	5,80	65	15,72	7,86	7,604	337,28	257,84	2
4	14,50	12,91	16,374	212,74	175,90	1,476	433,87	257,97	54,125	5178,66	3542,80	II
-	-	-	4	42	32	16	53,62	7,43	266	260,11	86,80	1
-	-	-	521	46,53	34,82	97	111,91	82,58	7,570	770,36	555,00	2
-	-	-	225	7,09	5,25	5	3,67	2,69	1,516	93,46	72,61	2(क)
-	-	-	1	2	2	-	-	-	7	18,26	18,19	2(ख)
-	-	-	47	3,26	2,27	-	-	-	231	14,81	12,39	2(ग)
-	-	-	8	3,97	4,18	45	95,29	69,82	833	449,50	301,49	2(घ)
-	-	-	13	2,01	2,08	-	-	-	101	10,87	9,34	2(ङ)
-	-	-	227	30,18	21,01	47	12,95	10,07	4,882	183,48	140,98	2(च)
3	9,50	8,50	14	2,16	2,01	1	1,00	96	145	132,55	110,68	3
-	-	-	5,949	31,98	26,91	43	4,77	3,99	13,386	180,37	142,58	4
-	-	-	479	3,92	3,19	3	1,89	1,77	1,198	33,82	24,73	4(क)
-	-	-	46	50	47	-	-	-	337	16,51	14,02	4(ख)
-	-	-	4,867	23,42	19,90	-	-	-	8,424	63,01	50,95	4(ग)
-	-	-	557	4,13	3,35	40	2,88	2,21	3,427	67,02	52,88	4(घ)
-	-	-	113	3,12	2,15	25	4,20	2,23	1,158	133,95	108,63	5
-	-	-	299	4,93	4,07	7	1,14	16	1,529	37,28	28,19	6
-	-	-	12	38	27	-	-	-	233	6,91	5,34	7
-	-	-	44	80	59	-	-	-	248	8,53	7,48	8
-	-	-	9	72	57	28	7,22	5,11	401	113,27	81,96	9
-	-	-	75	92	60	13	5,84	3,06	753	117,33	75,21	10
-	-	-	-	-	-	1	1,00	49	24	13,92	11,63	10(क)
-	-	-	1	1	-	1	1,20	1,17	37	3,04	2,97	10(ख)
-	-	-	61	29	24	1	40	20	216	24,17	15,17	10(ग)
-	-	-	2	18	9	1	15	-	20	5,99	5,41	10(घ)
-	-	-	11	43	26	9	3,10	1,20	456	70,21	40,04	10(ङ)
-	-	-	3	11	9	8	9,14	5,19	79	484,44	208,63	11
-	-	-	113	1,74	1,33	13	2,73	2,39	1,058	747,39	526,34	12
1	5,00	4,41	191	4,17	3,61	37	2,74	2,46	2,484	789,73	575,29	13
1	5,00	4,41	3	11	10	4	1,58	1,58	212	589,67	409,60	13(क)
-	-	-	1	2	1	-	-	-	58	85,09	66,75	13(ख)
-	-	-	187	4,04	3,50	33	1,15	88	2,214	114,98	98,93	13(ग)
-	-	-	103	1,91	1,53	24	7,80	6,57	2,502	194,64	146,41	14
-	-	-	8	37	29	5	54	42	122	17,01	13,82	14(क)
-	-	-	26	71	48	10	1,40	74	1,514	85,59	58,35	14(ख)
-	-	-	56	35	30	7	4,78	4,33	417	49,92	32,90	14(ग)
-	-	-	13	49	45	2	1,08	1,07	449	42,12	41,35	14(घ)
-	-	-	283	2,46	1,91	19	6,27	4,61	1,002	40,14	31,89	15
-	-	-	7,464	53,51	42,41	60	9,53	5,68	17,424	372,29	306,53	16
-	-	-	2	30	28	-	-	-	56	106,16	76,46	17
-	-	-	-	-	-	-	-	-	20	89,57	65,30	17(क)
-	-	-	-	-	-	-	-	-	6	6,60	6,26	17(ख)
-	-	-	2	30	28	-	-	-	30	9,98	4,91	17(ग)
-	-	-	1,175	56,58	52,45	1,085	205,96	125,56	3,831	683,21	469,41	18
-	-	-	1,148	51,01	47,09	987	192,72	113,35	2,845	388,41	280,51	18(क)
-	-	-	27	5,57	5,36	98	13,25	12,21	986	294,80	188,90	18(ख)
-	-	-	6,844	61,76	46,79	4,952	312,57	183,12	26,693	743,03	515,69	III
-	-	-	15,184	88,26	70,42	3,521	96,88	69,56	41,753	1496,43	1140,72	IV
-	-	-	7,805	30,20	24,40	91	8,65	5,56	12,528	186,11	152,03	1
-	-	-	152	4,27	3,37	57	18,64	15,47	2,523	150,56	125,61	2
-	-	-	58	34	21	-	-	-	317	140,69	86,80	3
-	-	-	5	29	25	1	50	50	202	22,88	18,84	4
-	-	-	7,164	53,16	42,20	3,372	69,08	48,02	26,183	996,19	757,45	5
36	1,23	9	96,785	787,56	614,53	46,113	583,98	345,26	6,84,449	11296,76	8598,49	V
2	3	3	13,959	285,11	239,77	716	61,82	50,57	87,851	3171,30	2566,71	1
-	-	-	11,965	79,45	53,45	151	2,37	1,68	29,574	218,20	160,04	2
-	-	-	3,760	32,43	21,89	30,472	284,57	143,16	76,614	1210,55	838,10	3
-	-	-	249	3,94	2,74	1,558	47,94	44,63	14,540	444,98	338,38	4
33	1,20	6	-	-	-	546	17,70	2,01	1,349	23,62	5,00	5
1	1	-	66,852	386,63	296,67	12,670	169,59	103,22	4,74,521	6228,11	4690,26	6
30	56,45	44,63	46,801	335,54	272,05	1,431	181,09	133,91	1,19,868	3248,67	2589,01	VI
7	8,30	7,69	2,152	26,12	20,51	271	76,73	58,09	6,960	714,80	536,88	1
23	48,15	36,94	44,649	309,42	251,53	1,160	104,37	75,82	1,12,908	2533,87	2052,13	2
-	-	-	30,756	124,81	93,36	86	11,93	8,56	32,192	550,72	501,60	VII
1	20	19	42,010	202,04	172,07	24,967	182,28	142,62	1,03,482	736,33	614,42	VIII
71	72,38	57,83	3,82,607	2181,07	1744,77	84,099	1840,34	1166,09	15,09,265	25864,94	19663,81	कुल

सारणी सं. 5.6 - अनुसूचित वाणिज्य बैंकों के बकाया ऋण का व्यवसाय

उत्तरी-पूर्वी क्षेत्र (क्रमशः)

राज्य:

व्यवसाय	भारतीय स्टेट बैंक और उसके सहयोगी बैंक			राष्ट्रीयकृत बैंक		
	खातों की संख्या	ऋण सीमा	बकाया राशि	खातों की संख्या	ऋण सीमा	बकाया राशि
	1	2	3	4	5	6
I. कृषि	12,773	126,01	125,89	9,501	79,38	65,76
1. प्रत्यक्ष वित्त	12,611	116,94	117,04	9,432	76,02	63,04
2. परोक्ष वित्त	162	9,08	8,84	69	3,36	2,72
II. उद्योग	449	16,39	12,97	1,768	98,09	83,69
1. खनन तथा उत्खनन	5	64	52	4	40	35
2. खाद्य निर्माण और अभिसंस्करण	105	4,67	3,31	130	10,64	9,80
(क) चावल, आटा व दाल मिलें	10	20	7	40	4,81	4,56
(ख) चीनी	-	-	-	-	-	-
(ग) खाद्य तेल और वनस्पती	2	13	15	14	66	54
(घ) चाय अभिसंस्करण	-	-	-	1	2,68	2,54
(ङ) फलों और वनस्पतियों का अभिसंस्करण	4	12	3	2	8	8
(च) अन्य	89	4,21	3,06	73	2,42	2,08
3. पेय पदार्थ और तम्बाकू	-	-	-	11	90	72
4. वस्त्र	141	2,85	2,08	297	2,67	2,28
(क) सूती वस्त्र	4	22	20	26	71	55
(ख) पटसन और अन्य प्राकृतिक फायबर के वस्त्र	16	12	10	8	2	2
(ग) हथकरघा वस्त्र और खांदी	32	88	36	65	78	69
(घ) अन्य वस्त्र और वस्त्र उत्पाद	89	1,63	1,42	198	1,16	1,03
5. कागज़, कागज़ उत्पाद और मुद्रण	23	1,40	1,33	43	97	79
6. लकड़ी और लकड़ी उत्पाद	26	36	35	93	96	84
7. चमड़ा और चमड़ा उत्पाद	7	50	42	13	15	15
8. रत्न और अभूषण	9	65	65	52	1,04	92
9. रबड़ और प्लास्टिक उत्पाद	4	42	41	10	68	69
10. रसायन और रासायनिक उत्पाद	1	5	-	5	12	9
(क) भारी औद्योगिक रसायन	-	-	-	-	-	-
(ख) उर्वरक	-	-	-	-	-	-
(ग) औषध और औषधीय उत्पाद	-	-	-	1	5	4
(घ) खाद्यतेर तेल	-	-	-	-	-	-
(ङ) अन्य रसायन और रासायनिक उत्पाद	1	5	-	4	7	4
11. पेट्रोलियम, कोयला उत्पाद और परमाणु इंधन	-	-	-	-	-	-
12. सीमेंट और सीमेंट उत्पादों का निर्माण	2	57	44	1	1	1
13. मूल धातुएं और धातु उत्पाद	8	21	13	88	59,40	48,85
(क) लौहा व इस्पात	2	7	8	9	13,92	13,48
(ख) अलाह धातु	-	-	-	-	-	-
(ग) धातु उत्पाद	6	15	5	79	45,48	35,36
14. अभियांत्रिकी	12	1,04	78	125	2,35	2,22
(क) भारी अभियांत्रिकी	1	50	48	3	30	27
(ख) हलकी अभियांत्रिकी	5	39	17	101	1,12	1,11
(ग) विद्युत मशीनरी और सामान	2	4	5	2	3	3
(घ) इलेक्ट्रॉनिक मशीनरी और सामान	4	11	8	19	89	82
15. वाहन, वाहन पुर्ज और परिवहन उपस्कर	1	4	3	5	1,35	1,32
16. अन्य उद्योग	98	1,40	86	825	12,33	10,91
17. विद्युत, गैस और जल	1	6	6	1	70	67
(क) विद्युत उत्पादन और प्रेषण	-	-	-	1	70	67
(ख) गैर-परंपरागत ऊर्जा	-	-	-	-	-	-
(ग) गैस, बाष्प और जल आपूर्ति	1	6	6	-	-	-
18. निर्माण	6	1,54	1,62	65	3,44	3,09
(क) आधारभूत निर्माण के अलावा	-	-	-	53	3,11	2,83
(ख) आधारभूत निर्माण	6	1,54	1,62	12	33	26
III. परिवहन परिचालक	1,277	21,95	17,15	139	2,81	2,64
IV. व्यावसायिक और अन्य सेवाएं	307	20,70	13,67	832	28,62	23,57
1. व्यावसायिक सेवाएं	13	94	38	180	2,42	1,88
2. पर्यटन, होटल और रेस्टॉरेंट	14	14	10	40	1,36	99
3. मनोरंजन सेवाएं	3	8	8	4	23	23
4. सूचना प्रौद्योगिकी और दूरसंचार	11	2,30	1,92	8	43	40
5. अन्य	266	17,25	11,19	600	24,18	20,06
V. वैयक्तिक ऋण	36,559	635,79	485,17	13,240	292,17	255,89
1. आवास	5,407	152,94	112,06	3,830	147,27	127,61
2. टिकाऊ उपभोक्ता वस्तुएं	402	2,09	1,56	353	5,32	4,65
3. वाहन	1,716	41,27	29,95	757	13,39	11,33
4. शिक्षा	566	19,59	16,36	717	15,83	13,93
5. व्यक्तिगत क्रेडिट कार्ड	-	-	-	6	7	3
6. अन्य	28,468	419,90	325,24	7,577	110,28	98,34
VI. व्यापार	986	34,31	27,28	1,615	48,14	35,77
1. थोक व्यापार	27	8,29	6,17	79	10,57	5,18
2. खुदरा व्यापार	959	26,02	21,11	1,536	37,58	30,59
VII. वित्त	5	23	19	197	1,23	1,04
VIII. अन्य सभी	26	1,00	1,00	1,776	20,91	19,34
कुल बैंक ऋण	52,382	856,39	683,32	29,068	571,35	487,71

के अनुसार राज्य तथा बैंक समूहवार वर्गीकरण - मार्च 2010

मणिपुर

(राशि लाख ₹ में)

विदेशी बैंक			क्षेत्रीय ग्रामीण बैंक			निजी क्षेत्रीय बैंक			सभी अनुसूचित वाणिज्य बैंक			मद सं.
खातों की संख्या	ऋण सीमा	बकाया राशि	खातों की संख्या	ऋण सीमा	बकाया राशि	खातों की संख्या	ऋण सीमा	बकाया राशि	खातों की संख्या	ऋण सीमा	बकाया राशि	
7	8	9	10	11	12	13	14	15	16	17	18	
-	-	-	556	2,23	1,82	1	5	4	22,831	207,67	193,51	I
-	-	-	556	2,23	1,82	-	-	-	22,599	195,18	181,91	1
-	-	-	-	-	-	1	5	4	232	12,48	11,60	2
-	-	-	520	4,97	3,86	2	72	64	2,739	120,18	101,16	II
-	-	-	-	-	-	-	-	-	9	1,03	88	1
-	-	-	30	35	29	-	-	-	265	15,66	13,39	2
-	-	-	25	18	17	-	-	-	75	5,19	4,80	2(क)
-	-	-	-	-	-	-	-	-	-	-	-	2(ख)
-	-	-	-	-	-	-	-	-	16	80	69	2(ग)
-	-	-	-	-	-	-	-	-	1	2,68	2,54	2(घ)
-	-	-	3	8	4	-	-	-	9	27	14	2(ड)
-	-	-	2	9	8	-	-	-	164	6,72	5,22	2(च)
-	-	-	-	-	-	-	-	-	11	90	72	3
-	-	-	4	17	15	-	-	-	442	5,69	4,52	4
-	-	-	1	7	6	-	-	-	31	1,00	80	4(क)
-	-	-	-	-	-	-	-	-	24	13	12	4(ख)
-	-	-	2	4	4	-	-	-	99	1,71	1,09	4(ग)
-	-	-	1	6	6	-	-	-	288	2,85	2,50	4(घ)
-	-	-	74	61	50	-	-	-	140	2,98	2,61	5
-	-	-	6	7	4	-	-	-	125	1,40	1,23	6
-	-	-	-	-	-	-	-	-	20	65	57	7
-	-	-	3	17	7	-	-	-	64	1,85	1,65	8
-	-	-	1	4	4	-	-	-	15	1,13	1,13	9
-	-	-	-	-	-	-	-	-	6	17	9	10
-	-	-	-	-	-	-	-	-	-	-	-	10(क)
-	-	-	-	-	-	-	-	-	-	-	-	10(ख)
-	-	-	-	-	-	-	-	-	1	5	4	10(ग)
-	-	-	-	-	-	-	-	-	-	-	-	10(घ)
-	-	-	-	-	-	-	-	-	5	12	4	10(ड)
-	-	-	-	-	-	-	-	-	-	-	-	11
-	-	-	-	-	-	-	-	-	3	58	45	12
-	-	-	2	14	13	-	-	-	98	59,75	49,10	13
-	-	-	2	14	13	-	-	-	13	14,12	13,69	13(क)
-	-	-	-	-	-	-	-	-	-	-	-	13(ख)
-	-	-	-	-	-	-	-	-	85	45,63	35,41	13(ग)
-	-	-	3	17	14	-	-	-	140	3,56	3,14	14
-	-	-	-	-	-	-	-	-	4	80	75	14(क)
-	-	-	-	-	-	-	-	-	106	1,51	1,27	14(ख)
-	-	-	3	17	14	-	-	-	7	24	21	14(ग)
-	-	-	-	-	-	-	-	-	23	1,01	90	14(घ)
-	-	-	-	-	-	-	-	-	6	1,39	1,35	15
-	-	-	348	1,64	1,10	-	-	-	1,271	15,36	12,87	16
-	-	-	-	-	-	-	-	-	2	76	73	17
-	-	-	-	-	-	-	-	-	1	70	67	17(क)
-	-	-	-	-	-	-	-	-	-	-	-	17(ख)
-	-	-	-	-	-	-	-	-	1	6	6	17(ग)
-	-	-	49	1,62	1,40	2	72	64	122	7,32	6,75	18
-	-	-	49	1,62	1,40	2	72	64	104	5,45	4,87	18(क)
-	-	-	-	-	-	-	-	-	18	1,86	1,87	18(ख)
-	-	-	11	41	37	1	3	3	1,428	25,19	20,19	III
-	-	-	70	68	49	9	7,43	6,63	1,218	57,43	44,36	IV
-	-	-	58	3	3	-	-	-	251	3,39	2,28	1
-	-	-	-	-	-	2	3,10	2,98	56	4,60	4,07	2
-	-	-	2	8	6	-	-	-	9	38	37	3
-	-	-	-	-	-	-	-	-	19	2,73	2,32	4
-	-	-	10	57	40	7	4,33	3,65	883	46,33	35,31	5
-	-	-	1,374	18,45	14,80	93	1,23	1,08	51,266	947,65	756,95	V
-	-	-	425	12,30	10,47	-	-	-	9,662	312,52	250,15	1
-	-	-	411	2,35	1,24	10	7	7	1,176	9,83	7,52	2
-	-	-	37	27	20	10	19	19	2,520	55,13	41,67	3
-	-	-	-	-	-	40	56	55	1,323	35,98	30,84	4
-	-	-	-	-	-	13	27	16	19	34	19	5
-	-	-	501	3,53	2,89	20	14	12	36,566	533,85	426,59	6
1	40	35	304	4,67	3,67	2	37	36	2,908	87,90	67,43	VI
1	40	35	13	43	28	2	37	36	122	20,06	12,34	1
-	-	-	291	4,24	3,38	-	-	-	2,786	67,84	55,09	2
-	-	-	1,590	4,67	3,19	6	26	19	1,798	6,39	4,62	VII
-	-	-	711	1,50	1,35	3	70	24	2,516	24,11	21,92	VIII
1	40	35	5,136	37,56	29,54	117	10,79	9,22	86,704	1476,50	1210,14	कुल

सारणी सं. 5.6 - अनुसूचित वाणिज्य बैंकों के बकाया ऋण का व्यवसाय

उत्तरी-पूर्वी क्षेत्र (क्रमशः)

राज्य:

व्यवसाय	भारतीय स्टेट बैंक और उसके सहयोगी बैंक			राष्ट्रीयकृत बैंक		
	खातों की संख्या	ऋण सीमा	बकाया राशि	खातों की संख्या	ऋण सीमा	बकाया राशि
	1	2	3	4	5	6
I. कृषि	24,198	123,87	108,78	3,087	50,60	42,12
1. प्रत्यक्ष वित्त	23,839	90,44	77,50	2,988	44,44	37,30
2. परोक्ष वित्त	359	33,43	31,27	99	6,17	4,82
II. उद्योग	1,992	203,20	163,39	622	731,45	618,09
1. खनन तथा उत्खनन	135	25,80	20,34	12	12,34	12,09
2. खाद्य निर्माण और अभिसंस्करण	367	12,30	9,02	97	18,87	8,39
(क) चावल, आटा व दाल मिलें	19	2,50	2,18	14	4,92	4,24
(ख) चीनी	-	-	-	-	-	-
(ग) खाद्य तेल और वनस्पती	2	55	24	-	-	-
(घ) चाय अभिसंस्करण	1	1	1	3	50	46
(ङ) फलों और वनस्पतियों का अभिसंस्करण	10	55	48	-	-	-
(च) अन्य	335	8,69	6,11	80	13,45	3,69
3. पेय पदार्थ और तम्बाकू	9	2,92	2,60	3	1,22	88
4. वस्त्र	305	5,14	3,88	74	11,80	9,95
(क) सूती वस्त्र	15	13	11	7	1,86	1,81
(ख) पटसन और अन्य प्राकृतिक फायबर के वस्त्र	9	6	5	1	1	1
(ग) हथकरघा वस्त्र और खांदी	163	2,24	1,94	31	26	21
(घ) अन्य वस्त्र और वस्त्र उत्पाद	118	2,71	1,78	35	9,68	7,92
5. कागज़, कागज़ उत्पाद और मुद्रण	43	5,77	5,27	36	9,48	6,90
6. लकड़ी और लकड़ी उत्पाद	61	2,16	1,72	19	4,31	2,67
7. चमड़ा और चमड़ा उत्पाद	34	91	68	12	71	67
8. रत्न और अभूषण	-	-	-	4	8	7
9. रबड़ और प्लास्टिक उत्पाद	11	25	20	10	11,01	10,39
10. रसायन और रासायनिक उत्पाद	10	2,35	1,51	11	3,84	3,09
(क) भारी औद्योगिक रसायन	-	-	-	1	6	1
(ख) उर्वरक	-	-	-	1	1	-
(ग) औषध और औषधीय उत्पाद	1	4	4	-	-	-
(घ) खाद्यतेर तेल	-	-	-	2	1,30	1,28
(ङ) अन्य रसायन और रासायनिक उत्पाद	9	2,31	1,47	7	2,48	1,79
11. पेट्रोलियम, कोयला उत्पाद और परमाणु इंधन	7	2,91	2,53	11	41,59	40,37
12. सीमेंट और सीमेंट उत्पादों का निर्माण	24	39,46	33,64	35	359,01	301,96
13. मूल धातुएं और धातु उत्पाद	54	5,91	5,23	25	51,66	25,74
(क) लौहा व इस्पात	5	3,15	3,14	9	12,88	8,10
(ख) अलाह धातु	5	1,29	1,05	1	6,00	3,98
(ग) धातु उत्पाद	44	1,47	1,04	15	32,79	13,65
14. अभियांत्रिकी	82	2,14	1,50	31	9,24	7,26
(क) भारी अभियांत्रिकी	3	35	34	12	1,33	1,04
(ख) हलकी अभियांत्रिकी	53	1,33	83	6	1,98	1,53
(ग) विद्युत मशीनरी और सामान	21	40	28	9	1,56	1,07
(घ) इलेक्ट्रॉनिक मशीनरी और सामान	5	6	5	4	4,37	3,62
15. वाहन, वाहन पुर्ज और परिवहन उपस्कर	10	82	59	8	28,56	27,22
16. अन्य उद्योग	794	6,50	5,22	170	19,76	15,69
17. विद्युत, गैस और जल	2	1,20	1,09	12	67	47
(क) विद्युत उत्पादन और प्रेषण	1	1,00	97	2	10	8
(ख) गैर-परंपरागत ऊर्जा	1	20	12	-	-	-
(ग) गैस, बाष्प और जल आपूर्ति	-	-	-	10	57	39
18. निर्माण	44	86,67	68,37	52	147,30	144,27
(क) आधारभूत निर्माण के अलावा	8	1,85	1,55	32	10,40	9,55
(ख) आधारभूत निर्माण	36	84,82	66,81	20	136,90	134,72
III. परिवहन परिचालक	1,016	36,49	28,07	439	11,21	8,97
IV. व्यावसायिक और अन्य सेवाएं	717	30,86	23,53	1,202	62,94	50,63
1. व्यावसायिक सेवाएं	13	3,59	1,77	105	5,33	4,65
2. पर्यटन, होटल और रेस्टॉरेंट	214	7,13	5,08	70	2,99	2,18
3. मनोरंजन सेवाएं	20	18	13	6	6	5
4. सूचना प्रौद्योगिकी और दूरसंचार	10	52	44	14	2,11	1,37
5. अन्य	460	19,44	16,12	1,007	52,46	42,38
V. वैयक्तिक ऋण	51,529	946,12	705,63	9,330	187,01	158,55
1. आवास	6,751	275,68	207,79	1,355	67,35	56,34
2. टिकाऊ उपभोक्ता वस्तुएं	769	3,53	2,05	379	2,50	2,04
3. वाहन	3,808	92,46	70,17	847	19,15	15,35
4. शिक्षा	631	23,39	15,27	504	12,32	10,87
5. व्यक्तिगत क्रेडिट कार्ड	-	-	-	280	1,97	87
6. अन्य	39,570	551,06	410,34	5,965	83,71	73,09
VI. व्यापार	3,669	183,29	119,07	2,899	214,61	186,38
1. थोक व्यापार	136	75,10	34,54	210	83,54	77,65
2. खुदरा व्यापार	3,533	108,19	84,53	2,689	131,07	108,74
VII. वित्त	19	27	16	14	16,90	89
VIII. अन्य सभी	624	1,08	91	1,170	11,98	10,58
कुल बैंक ऋण	83,764	1525,18	1149,52	18,763	1286,71	1076,20

के अनुसार राज्य तथा बैंक समूहवार वर्गीकरण - मार्च 2010

मेघालय

(राशि लाख ₹ में)

विदेशी बैंक			क्षेत्रीय ग्रामीण बैंक			निजी क्षेत्रीय बैंक			सभी अनुसूचित वाणिज्य बैंक			मद सं.
खातों की संख्या	ऋण सीमा	बकाया राशि	खातों की संख्या	ऋण सीमा	बकाया राशि	खातों की संख्या	ऋण सीमा	बकाया राशि	खातों की संख्या	ऋण सीमा	बकाया राशि	
7	8	9	10	11	12	13	14	15	16	17	18	
-	-	-	11,321	39,24	34,85	8	43	22	38,614	214,14	185,95	I
-	-	-	10,906	37,27	33,48	8	43	22	37,741	172,58	148,50	1
-	-	-	415	1,96	1,36	-	-	-	873	41,56	37,46	2
77	25,64	21,92	1,001	11,94	8,43	49	74,46	69,74	3,741	1046,70	881,57	II
-	-	-	12	1,31	81	2	2,50	2,42	161	41,95	35,66	1
67	2,68	2,44	264	2,35	1,81	2	9,12	8,95	797	45,32	30,61	2
67	2,68	2,44	15	20	15	1	9,00	8,83	116	19,31	17,84	2(क)
-	-	-	-	-	-	-	-	-	-	-	-	2(ख)
-	-	-	2	12	5	-	-	-	4	67	29	2(ग)
-	-	-	-	-	-	-	-	-	4	51	47	2(घ)
-	-	-	-	-	-	-	-	-	10	55	48	2(ड)
-	-	-	247	2,02	1,61	1	12	12	663	24,28	11,52	2(च)
-	-	-	-	-	-	2	6,40	6,20	14	10,53	9,69	3
-	-	-	39	9	7	-	-	-	418	17,04	13,91	4
-	-	-	2	-	-	-	-	-	24	1,99	1,92	4(क)
-	-	-	-	-	-	-	-	-	10	7	5	4(ख)
-	-	-	4	5	3	-	-	-	198	2,55	2,18	4(ग)
-	-	-	33	4	4	-	-	-	186	12,44	9,75	4(घ)
-	-	-	2	12	11	1	3	3	82	15,40	12,30	5
-	-	-	17	11	7	-	-	-	97	6,58	4,46	6
-	-	-	2	3	1	-	-	-	48	1,64	1,36	7
-	-	-	4	37	30	-	-	-	8	45	37	8
-	-	-	-	-	-	-	-	-	21	11,25	10,59	9
-	-	-	-	-	-	-	-	-	21	6,19	4,60	10
-	-	-	-	-	-	-	-	-	1	6	1	10(क)
-	-	-	-	-	-	-	-	-	1	1	-	10(ख)
-	-	-	-	-	-	-	-	-	1	4	4	10(ग)
-	-	-	-	-	-	-	-	-	2	1,30	1,28	10(घ)
-	-	-	-	-	-	-	-	-	16	4,79	3,26	10(ड)
-	-	-	-	-	-	-	-	-	18	44,51	42,89	11
10	22,96	19,48	2	6	2	-	-	-	71	421,49	355,10	12
-	-	-	4	15	7	-	-	-	83	57,72	31,03	13
-	-	-	3	12	5	-	-	-	17	16,14	11,29	13(क)
-	-	-	-	-	-	-	-	-	6	7,29	5,04	13(ख)
-	-	-	1	3	2	-	-	-	60	34,29	14,71	13(ग)
-	-	-	24	1,38	84	-	-	-	137	12,76	9,60	14
-	-	-	13	1,01	56	-	-	-	28	2,69	1,94	14(क)
-	-	-	11	37	29	-	-	-	70	3,68	2,64	14(ख)
-	-	-	-	-	-	-	-	-	30	1,96	1,34	14(ग)
-	-	-	-	-	-	-	-	-	9	4,43	3,68	14(घ)
-	-	-	5	7	5	-	-	-	23	29,44	27,87	15
-	-	-	589	3,43	2,41	2	1	1	1,555	29,69	23,33	16
-	-	-	-	-	-	1	50,00	50,04	15	51,87	51,61	17
-	-	-	-	-	-	1	50,00	50,04	4	51,10	51,10	17(क)
-	-	-	-	-	-	-	-	-	1	20	12	17(ख)
-	-	-	-	-	-	-	-	-	10	57	39	17(ग)
-	-	-	37	2,48	1,87	39	6,40	2,09	172	242,85	216,59	18
-	-	-	33	1,76	1,25	37	5,43	1,37	110	19,44	13,72	18(क)
-	-	-	4	72	62	2	97	72	62	223,42	202,87	18(ख)
-	-	-	531	17,99	13,49	49	2,98	68	2,035	68,68	51,20	III
-	-	-	131	2,53	1,96	16	1,76	60	2,066	98,10	76,73	IV
-	-	-	6	4	3	-	-	-	124	8,96	6,45	1
-	-	-	12	13	8	1	-	-	297	10,26	7,35	2
-	-	-	5	24	16	-	-	-	31	48	34	3
-	-	-	1	3	3	-	-	-	25	2,65	1,83	4
-	-	-	107	2,10	1,66	15	1,76	59	1,589	75,75	60,76	5
-	-	-	7,473	95,53	71,89	643	14,24	9,74	68,975	1242,90	945,80	V
-	-	-	771	26,32	21,89	18	2,35	1,85	8,895	371,69	287,87	1
-	-	-	402	1,41	96	2	1	1	1,552	7,45	5,05	2
-	-	-	509	10,61	7,66	198	6,26	3,44	5,362	128,49	96,62	3
-	-	-	20	37	23	2	9	9	1,157	36,18	26,47	4
-	-	-	-	-	-	11	49	6	291	2,46	92	5
-	-	-	5,771	56,83	41,15	412	5,03	4,29	51,718	696,64	528,87	6
-	-	-	2,126	25,14	19,02	86	8,84	3,91	8,780	431,88	328,38	VI
-	-	-	21	1,33	61	11	4,67	43	378	164,64	113,23	1
-	-	-	2,105	23,81	18,40	75	4,17	3,48	8,402	267,24	215,15	2
-	-	-	460	1,43	99	-	-	-	493	18,60	2,03	VII
-	-	-	320	8,41	6,35	2,859	9,26	7,81	4,973	30,72	25,65	VIII
77	25,64	21,92	23,363	202,22	156,97	3,710	111,97	92,71	1,29,677	3151,72	2497,31	कुल

सारणी सं. 5.6 - अनुसूचित वाणिज्य बैंकों के बकाया ऋण का व्यवसाय

उत्तरी-पूर्वी क्षेत्र (क्रमशः)

राज्य:

व्यवसाय	भारतीय स्टेट बैंक और उसके सहयोगी बैंक			राष्ट्रीयकृत बैंक		
	खातों की संख्या	ऋण सीमा	बकाया राशि	खातों की संख्या	ऋण सीमा	बकाया राशि
	1	2	3	4	5	6
I. कृषि	6,877	97,04	87,38	3,081	62,97	52,79
1. प्रत्यक्ष वित्त	6,781	92,04	82,37	2,733	50,49	40,37
2. परोक्ष वित्त	96	5,00	5,01	348	12,48	12,42
II. उद्योग	1,368	52,42	45,22	490	36,31	29,90
1. खनन तथा उत्खनन	13	1,68	1,36	6	54	55
2. खाद्य निर्माण और अभिसंस्करण	325	7,94	7,33	14	32	42
(क) चावल, आटा व दाल मिलें	-	-	-	-	-	-
(ख) चीनी	-	-	-	-	-	-
(ग) खाद्य तेल और वनस्पती	1	-	-	-	-	-
(घ) चाय अभिसंस्करण	-	-	-	-	-	-
(ङ) फलों और वनस्पतियों का अभिसंस्करण	2	7	8	-	-	-
(च) अन्य	322	7,87	7,26	14	32	42
3. पेय पदार्थ और तम्बाकू	2	9	5	1	5	2
4. वस्त्र	288	7,59	6,64	11	41	36
(क) सूती वस्त्र	16	84	76	1	4	4
(ख) पटसन और अन्य प्राकृतिक फायबर के वस्त्र	-	-	-	-	-	-
(ग) हथकरघा वस्त्र और खांदी	89	1,91	1,39	7	27	21
(घ) अन्य वस्त्र और वस्त्र उत्पाद	183	4,84	4,49	3	11	12
5. कागज़, कागज़ उत्पाद और मुद्रण	32	3,66	3,33	2	10	10
6. लकड़ी और लकड़ी उत्पाद	170	2,68	2,86	13	34	37
7. चमड़ा और चमड़ा उत्पाद	4	16	18	1	25	21
8. रत्न और अभूषण	-	-	-	-	-	-
9. रबड़ और प्लास्टिक उत्पाद	16	1,29	1,24	3	80	73
10. रसायन और रासायनिक उत्पाद	10	31	17	3	5,09	4,34
(क) भारी औद्योगिक रसायन	-	-	-	-	-	-
(ख) उर्वरक	-	-	-	-	-	-
(ग) औषध और औषधीय उत्पाद	2	2	2	-	-	-
(घ) खाद्यतेल	1	15	6	-	-	-
(ङ) अन्य रसायन और रासायनिक उत्पाद	7	14	9	3	5,09	4,34
11. पेट्रोलियम, कोयला उत्पाद और परमाणु इंधन	1	14	10	-	-	-
12. सीमेंट और सीमेंट उत्पादों का निर्माण	4	49	52	3	89	73
13. मूल धातुएं और धातु उत्पाद	47	1,60	1,51	13	14	13
(क) लौहा व इस्पात	10	83	74	-	-	-
(ख) अलाह धातु	1	2	3	-	-	-
(ग) धातु उत्पाद	36	75	75	13	14	13
14. अभियांत्रिकी	259	10,60	7,91	206	11,81	7,98
(क) भारी अभियांत्रिकी	3	10	10	15	61	59
(ख) हलकी अभियांत्रिकी	229	9,71	7,23	187	11,07	7,25
(ग) विद्युत् मशीनरी और सामान	22	57	39	1	6	7
(घ) इलेक्ट्रॉनिक मशीनरी और सामान	5	22	19	3	7	7
15. वाहन, वाहन पुर्जे और परिवहन उपस्कर	8	54	54	-	-	-
16. अन्य उद्योग	158	3,47	3,19	203	4,98	5,01
17. विद्युत्, गैस और जल	2	40	37	1	5	5
(क) विद्युत् उत्पादन और प्रेषण	-	-	-	-	-	-
(ख) गैर-परंपरागत ऊर्जा	-	-	-	-	-	-
(ग) गैस, बाष्प और जल आपूर्ति	2	40	37	1	5	5
18. निर्माण	29	9,78	7,92	10	10,55	8,89
(क) आधारभूत निर्माण के अलावा	-	-	-	5	5,23	4,92
(ख) आधारभूत निर्माण	29	9,78	7,92	5	5,32	3,97
III. परिवहन परिचालक	93	4,48	3,58	67	10,90	9,68
IV. व्यावसायिक और अन्य सेवाएं	321	19,25	17,37	308	16,80	10,91
1. व्यावसायिक सेवाएं	13	71	74	122	84	71
2. पर्यटन, होटल और रेस्टॉरेंट	43	1,60	1,28	21	3,69	1,52
3. मनोरंजन सेवाएं	13	69	37	-	-	-
4. सूचना प्रौद्योगिकी और दूरसंचार	12	1,24	1,16	5	40	36
5. अन्य	240	15,01	13,82	160	11,87	8,33
V. वैयक्तिक ऋण	29,820	747,89	605,82	1,677	55,89	42,58
1. आवास	12,178	501,11	417,88	557	25,37	23,95
2. टिकाऊ उपभोक्ता वस्तुएं	984	5,36	3,49	13	14	13
3. वाहन	1,610	38,04	26,87	78	2,09	1,81
4. शिक्षा	450	19,99	16,85	89	3,39	3,03
5. व्यक्तिगत क्रेडिट कार्ड	-	-	-	61	95	4
6. अन्य	14,598	183,40	140,72	879	23,94	13,61
VI. व्यापार	1,767	76,33	66,25	773	59,41	47,75
1. थोक व्यापार	29	14,02	10,74	17	3,78	2,31
2. खुदरा व्यापार	1,738	62,31	55,51	756	55,64	45,43
VII. वित्त	-	-	-	-	-	-
VIII. अन्य सभी	142	1,31	1,23	555	7,75	7,11
कुल बैंक ऋण	40,388	998,73	826,86	6,951	250,04	200,70

के अनुसार राज्य तथा बैंक समूहवार वर्गीकरण - मार्च 2010

मिज़ोरम

(राशि लाख ₹ में)

विदेशी बैंक			क्षेत्रीय ग्रामीण बैंक			निजी क्षेत्रीय बैंक			सभी अनुसूचित वाणिज्य बैंक			मद सं.
खातों की संख्या	ऋण सीमा	बकाया राशि	खातों की संख्या	ऋण सीमा	बकाया राशि	खातों की संख्या	ऋण सीमा	बकाया राशि	खातों की संख्या	ऋण सीमा	बकाया राशि	
7	8	9	10	11	12	13	14	15	16	17	18	
-	-	-	10,874	69,97	52,32	80	41	40	20,912	230,40	192,88	I
-	-	-	10,874	69,97	52,32	80	41	40	20,468	212,91	175,45	1
-	-	-	-	-	-	-	-	-	444	17,49	17,43	2
-	-	-	656	19,17	10,96	42	2,04	2,04	2,556	109,94	88,12	II
-	-	-	10	3,49	63	-	-	-	29	5,71	2,54	1
-	-	-	9	30	20	-	-	-	348	8,56	7,96	2
-	-	-	-	-	-	-	-	-	-	-	-	2(क)
-	-	-	-	-	-	-	-	-	1	-	-	2(ख)
-	-	-	-	-	-	-	-	-	-	-	-	2(ग)
-	-	-	9	30	20	-	-	-	11	37	28	2(घ)
-	-	-	-	-	-	-	-	-	336	8,19	7,68	2(ङ)
-	-	-	-	-	-	-	-	-	3	14	7	3
-	-	-	108	2,06	1,43	-	-	-	407	10,06	8,43	4
-	-	-	-	-	-	-	-	-	17	88	80	4(क)
-	-	-	-	-	-	-	-	-	-	-	-	4(ख)
-	-	-	89	1,90	1,31	-	-	-	185	4,07	2,90	4(ग)
-	-	-	19	16	12	-	-	-	205	5,11	4,72	4(घ)
-	-	-	14	50	25	1	10	10	49	4,36	3,78	5
-	-	-	35	1,77	1,34	-	-	-	218	4,79	4,57	6
-	-	-	17	63	46	-	-	-	22	1,03	84	7
-	-	-	-	-	-	-	-	-	-	-	-	8
-	-	-	-	-	-	-	-	-	19	2,08	1,97	9
-	-	-	-	-	-	-	-	-	13	5,40	4,51	10
-	-	-	-	-	-	-	-	-	-	-	-	10(क)
-	-	-	-	-	-	-	-	-	-	-	-	10(ख)
-	-	-	-	-	-	-	-	-	2	2	2	10(ग)
-	-	-	-	-	-	-	-	-	1	15	6	10(घ)
-	-	-	-	-	-	-	-	-	10	5,23	4,43	10(ङ)
-	-	-	-	-	-	-	-	-	1	14	10	11
-	-	-	-	-	-	-	-	-	7	1,39	1,25	12
-	-	-	-	-	-	-	-	-	60	1,74	1,64	13
-	-	-	-	-	-	-	-	-	10	83	74	13(क)
-	-	-	-	-	-	-	-	-	1	2	3	13(ख)
-	-	-	-	-	-	-	-	-	49	89	88	13(ग)
-	-	-	11	8	5	-	-	-	476	22,49	15,94	14
-	-	-	-	-	-	-	-	-	18	71	70	14(क)
-	-	-	11	8	5	-	-	-	416	20,78	14,47	14(ख)
-	-	-	-	-	-	-	-	-	34	71	51	14(ग)
-	-	-	-	-	-	-	-	-	8	29	27	14(घ)
-	-	-	-	-	-	-	-	-	8	54	54	15
-	-	-	451	10,30	6,56	-	-	-	812	18,75	14,76	16
-	-	-	-	-	-	-	-	-	3	45	42	17
-	-	-	-	-	-	-	-	-	-	-	-	17(क)
-	-	-	-	-	-	-	-	-	-	-	-	17(ख)
-	-	-	-	-	-	-	-	-	3	45	42	17(ग)
-	-	-	1	5	5	41	1,94	1,94	81	22,31	18,79	18
-	-	-	1	5	5	30	1,82	1,82	36	7,10	6,79	18(क)
-	-	-	-	-	-	11	12	12	45	15,21	12,00	18(ख)
-	-	-	34	2,84	2,27	13	65	59	207	18,88	16,11	III
-	-	-	448	7,55	4,74	521	3,34	3,29	1,598	46,94	36,32	IV
-	-	-	12	56	45	-	-	-	147	2,10	1,90	1
-	-	-	45	1,56	1,07	1	30	30	110	7,15	4,16	2
-	-	-	1	26	26	-	-	-	14	95	63	3
-	-	-	-	-	-	-	-	-	17	1,65	1,51	4
-	-	-	390	5,18	2,96	520	3,04	3,00	1,310	35,10	28,11	5
-	-	-	10,373	165,80	132,66	574	2,16	1,58	42,444	971,75	782,63	V
-	-	-	3,369	119,97	100,38	1	18	16	16,105	646,63	542,38	1
-	-	-	2,414	19,33	14,04	-	-	-	3,411	24,83	17,66	2
-	-	-	201	1,52	1,06	552	1,30	1,16	2,441	42,95	30,90	3
-	-	-	187	98	42	-	-	-	726	24,36	20,30	4
-	-	-	-	-	-	12	44	6	73	1,39	10	5
-	-	-	4,202	24,00	16,76	9	25	20	19,688	231,59	171,29	6
1	40	40	1,160	49,61	37,61	14	9,79	7,51	3,715	195,54	159,52	VI
-	-	-	369	23,94	18,61	-	-	-	415	41,73	31,66	1
1	40	40	791	25,67	19,00	14	9,79	7,51	3,300	153,81	127,85	2
-	-	-	52	1,04	74	-	-	-	52	1,04	74	VII
-	-	-	490	8,59	6,85	105	2,22	1,47	1,292	19,87	16,66	VIII
1	40	40	24,087	324,58	248,15	1,349	20,61	16,87	72,776	1594,36	1292,98	कुल

सारणी सं. 5.6 - अनुसूचित वाणिज्य बैंकों के बकाया ऋण का व्यवसाय

उत्तरी-पूर्वी क्षेत्र (क्रमशः)

राज्य:

व्यवसाय	भारतीय स्टेट बैंक और उसके सहयोगी बैंक			राष्ट्रीयकृत बैंक		
	खातों की संख्या	ऋण सीमा	बकाया राशि	खातों की संख्या	ऋण सीमा	बकाया राशि
	1	2	3	4	5	6
I. कृषि	18,803	90,44	81,26	4,316	96,01	88,37
1. प्रत्यक्ष वित्त	18,544	78,12	70,64	4,241	89,86	82,85
2. परोक्ष वित्त	259	12,32	10,62	75	6,15	5,52
II. उद्योग	2,460	48,05	43,94	1,072	376,29	316,02
1. खनन तथा उत्खनन	8	46	35	9	1,86	1,89
2. खाद्य निर्माण और अभिसंस्करण	524	14,92	12,65	52	5,82	5,38
(क) चावल, आटा व दाल मिलें	23	1,59	1,40	16	1,33	1,00
(ख) चीनी	-	-	-	-	-	-
(ग) खाद्य तेल और वनस्पती	1	42	42	1	8	5
(घ) चाय अभिसंस्करण	1	9	6	-	-	-
(ङ) फलों और वनस्पतियों का अभिसंस्करण	13	90	36	1	71	71
(च) अन्य	486	11,93	10,40	34	3,70	3,63
3. पेय पदार्थ और तम्बाकू	5	56	40	4	26	25
4. वस्त्र	860	10,88	11,16	331	160,77	140,23
(क) सूती वस्त्र	54	77	79	49	7,41	6,83
(ख) पटसन और अन्य प्राकृतिक फायबर के वस्त्र	1	2	2	6	15,42	10,21
(ग) हथकरघा वस्त्र और खांदी	406	5,54	5,75	170	4,48	4,12
(घ) अन्य वस्त्र और वस्त्र उत्पाद	399	4,56	4,60	106	133,46	119,07
5. कागज़, कागज़ उत्पाद और मुद्रण	39	1,33	1,28	17	3,91	3,31
6. लकड़ी और लकड़ी उत्पाद	210	2,90	2,72	29	83	81
7. चमड़ा और चमड़ा उत्पाद	7	7	3	2	8	7
8. रत्न और अभूषण	-	-	-	3	5	5
9. रबड़ और प्लास्टिक उत्पाद	7	11	10	7	2,68	2,07
10. रसायन और रासायनिक उत्पाद	4	9	6	10	1,10	80
(क) भारी औद्योगिक रसायन	-	-	-	-	-	-
(ख) उर्वरक	-	-	-	-	-	-
(ग) औषध और औषधीय उत्पाद	1	-	-	3	46	43
(घ) खाद्यतेर तेल	-	-	-	-	-	-
(ङ) अन्य रसायन और रासायनिक उत्पाद	3	9	6	7	64	37
11. पेट्रोलियम, कोयला उत्पाद और परमाणु इंधन	1	9	3	-	-	-
12. सीमेंट और सीमेंट उत्पादों का निर्माण	7	61	42	3	8,05	8,05
13. मूल धातुएं और धातु उत्पाद	79	1,75	1,73	45	12,26	12,17
(क) लौहा व इस्पात	4	14	12	2	9,09	8,99
(ख) अलाह धातु	1	4	3	4	55	55
(ग) धातु उत्पाद	74	1,58	1,58	39	2,62	2,63
14. अभियांत्रिकी	253	2,54	2,62	99	2,89	2,73
(क) भारी अभियांत्रिकी	1	4	2	-	-	-
(ख) हलकी अभियांत्रिकी	243	2,30	2,44	90	2,60	2,51
(ग) विद्युत मशीनरी और सामान	7	14	11	5	11	10
(घ) इलेक्ट्रॉनिक मशीनरी और सामान	2	6	4	4	18	11
15. वाहन, वाहन पुर्ज और परिवहन उपस्कर	8	15	15	55	130,42	99,98
16. अन्य उद्योग	426	7,16	6,61	270	18,36	14,47
17. विद्युत, गैस और जल	-	-	-	2	65	20
(क) विद्युत उत्पादन और प्रेषण	-	-	-	-	-	-
(ख) गैर-परंपरागत ऊर्जा	-	-	-	-	-	-
(ग) गैस, बाष्प और जल आपूर्ति	-	-	-	2	65	20
18. निर्माण	22	4,42	3,63	134	26,31	23,55
(क) आधारभूत निर्माण के अलावा	15	3,98	3,47	35	20,87	19,59
(ख) आधारभूत निर्माण	7	44	17	99	5,44	3,96
III. परिवहन परिचालक	690	12,83	10,39	303	7,16	6,06
IV. व्यावसायिक और अन्य सेवाएं	545	18,15	11,84	816	58,85	55,76
1. व्यावसायिक सेवाएं	9	2,36	1,61	289	6,39	5,98
2. पर्यटन, होटल और रेस्टॉरेंट	87	2,16	1,63	75	3,00	2,95
3. मनोरंजन सेवाएं	20	38	35	25	1,09	1,02
4. सूचना प्रौद्योगिकी और दूरसंचार	14	75	71	11	4,76	4,40
5. अन्य	415	12,51	7,54	416	43,62	41,42
V. वैयक्तिक ऋण	58,440	953,53	739,39	4,782	132,81	115,93
1. आवास	2,605	114,77	98,24	867	60,25	52,69
2. टिकाऊ उपभोक्ता वस्तुएं	1,885	11,18	8,06	587	4,73	3,36
3. वाहन	1,772	46,92	32,26	350	7,82	6,90
4. शिक्षा	204	6,82	5,52	134	4,65	3,64
5. व्यक्तिगत क्रेडिट कार्ड	-	-	-	112	1,55	33
6. अन्य	51,974	773,83	595,31	2,732	53,82	49,00
VI. व्यापार	2,385	70,08	64,38	1,557	106,19	82,13
1. थोक व्यापार	22	3,94	3,89	59	11,17	7,76
2. खुदरा व्यापार	2,363	66,14	60,49	1,498	95,02	74,38
VII. वित्त	2	7	4	14	42	32
VIII. अन्य सभी	93	1,06	66	515	16,38	12,16
कुल बैंक ऋण	83,418	1194,21	951,92	13,375	794,12	676,76

के अनुसार राज्य तथा बैंक समूहवार वर्गीकरण - मार्च 2010

नागालैंड

(राशि लाख ₹ में)

विदेशी बैंक			क्षेत्रीय ग्रामीण बैंक			निजी क्षेत्रीय बैंक			सभी अनुसूचित वाणिज्य बैंक			मद सं.
खातों की संख्या	ऋण सीमा	बकाया राशि	खातों की संख्या	ऋण सीमा	बकाया राशि	खातों की संख्या	ऋण सीमा	बकाया राशि	खातों की संख्या	ऋण सीमा	बकाया राशि	
7	8	9	10	11	12	13	14	15	16	17	18	
-	-	-	1,384	3,12	2,17	151	43	46	24,654	190,00	172,27	I
-	-	-	1,381	3,04	2,08	150	42	45	24,316	171,44	156,03	1
-	-	-	3	8	9	1	1	1	338	18,56	16,24	2
-	-	-	19	43	36	50	30,02	19,32	3,601	454,79	379,64	II
-	-	-	1	6	6	1	40	5	19	2,78	2,35	1
-	-	-	-	-	-	2	22	12	578	20,96	18,15	2
-	-	-	-	-	-	-	-	-	39	2,92	2,40	2(क)
-	-	-	-	-	-	-	-	-	-	-	-	2(ख)
-	-	-	-	-	-	1	7	6	3	57	54	2(ग)
-	-	-	-	-	-	-	-	-	1	9	6	2(घ)
-	-	-	-	-	-	-	-	-	14	1,61	1,07	2(ड)
-	-	-	-	-	-	1	15	6	521	15,78	14,08	2(च)
-	-	-	-	-	-	-	-	-	9	82	65	3
-	-	-	10	9	9	12	12	11	1,213	171,86	151,60	4
-	-	-	-	-	-	1	-	-	104	8,18	7,63	4(क)
-	-	-	-	-	-	-	-	-	7	15,43	10,23	4(ख)
-	-	-	9	1	2	4	5	5	589	10,07	9,93	4(ग)
-	-	-	1	8	8	7	6	6	513	138,16	123,81	4(घ)
-	-	-	-	-	-	-	-	-	56	5,24	4,59	5
-	-	-	1	8	8	7	24	24	247	4,06	3,86	6
-	-	-	-	-	-	-	-	-	9	14	10	7
-	-	-	-	-	-	-	-	-	3	5	5	8
-	-	-	1	5	3	1	-	-	16	2,84	2,20	9
-	-	-	-	-	-	-	-	-	14	1,19	86	10
-	-	-	-	-	-	-	-	-	-	-	-	10(क)
-	-	-	-	-	-	-	-	-	-	-	-	10(ख)
-	-	-	-	-	-	-	-	-	4	46	43	10(ग)
-	-	-	-	-	-	-	-	-	-	-	-	10(घ)
-	-	-	-	-	-	-	-	-	10	73	43	10(ड)
-	-	-	-	-	-	-	-	-	1	9	3	11
-	-	-	-	-	-	-	-	-	10	8,66	8,47	12
-	-	-	-	-	-	4	1,26	1,26	128	15,28	15,15	13
-	-	-	-	-	-	-	-	-	6	9,24	9,12	13(क)
-	-	-	-	-	-	-	-	-	5	58	57	13(ख)
-	-	-	-	-	-	4	1,26	1,26	117	5,46	5,46	13(ग)
-	-	-	-	-	-	-	-	-	352	5,43	5,35	14
-	-	-	-	-	-	-	-	-	1	4	2	14(क)
-	-	-	-	-	-	-	-	-	333	4,91	4,95	14(ख)
-	-	-	-	-	-	-	-	-	12	24	22	14(ग)
-	-	-	-	-	-	-	-	-	6	24	16	14(घ)
-	-	-	6	15	9	3	2	2	63	130,57	100,14	15
-	-	-	-	-	-	-	-	-	705	25,70	21,20	16
-	-	-	-	-	-	-	-	-	2	65	20	17
-	-	-	-	-	-	-	-	-	-	-	-	17(क)
-	-	-	-	-	-	-	-	-	-	-	-	17(ख)
-	-	-	-	-	-	-	-	-	2	65	20	17(ग)
-	-	-	-	-	-	20	27,76	17,52	176	58,49	44,70	18
-	-	-	-	-	-	10	16,56	10,83	60	41,41	33,88	18(क)
-	-	-	-	-	-	10	11,20	6,69	116	17,09	10,82	18(ख)
-	-	-	10	55	49	9	1,65	1,34	1,012	22,20	18,28	III
-	-	-	14	38	37	38	4,50	2,49	1,413	81,89	70,47	IV
-	-	-	4	25	25	1	7	2	303	9,07	7,85	1
-	-	-	-	-	-	2	7	7	164	5,23	4,65	2
-	-	-	-	-	-	-	-	-	45	1,46	1,36	3
-	-	-	-	-	-	-	-	-	25	5,51	5,12	4
-	-	-	10	13	13	35	4,36	2,40	876	60,62	51,49	5
-	-	-	1,576	6,18	4,63	317	8,13	5,98	65,115	1100,65	865,93	V
-	-	-	27	66	54	8	69	56	3,507	176,38	152,04	1
-	-	-	737	1,25	1,06	27	37	29	3,236	17,53	12,77	2
-	-	-	17	42	27	27	63	42	2,166	55,79	39,85	3
-	-	-	-	-	-	-	-	-	338	11,47	9,16	4
-	-	-	-	-	-	16	72	5	128	2,27	38	5
-	-	-	795	3,86	2,76	239	5,71	4,67	55,740	837,21	651,73	6
-	-	-	51	63	43	92	13,71	12,28	4,085	190,61	159,22	VI
-	-	-	-	-	-	11	6,34	5,42	92	21,45	17,07	1
-	-	-	51	63	43	81	7,38	6,87	3,993	169,16	142,16	2
-	-	-	3	4	3	-	-	-	19	53	39	VII
-	-	-	106	80	55	494	5,32	3,39	1,208	23,56	16,77	VIII
-	-	-	3,163	12,14	9,02	1,151	63,75	45,27	1,01,107	2064,21	1682,98	कुल

सारणी सं. 5.6 - अनुसूचित वाणिज्य बैंकों के बकाया ऋण का व्यवसाय

उत्तरी-पूर्वी क्षेत्र (समाम)

राज्य:

व्यवसाय	भारतीय स्टेट बैंक और उसके सहयोगी बैंक			राष्ट्रीयकृत बैंक		
	खातों की संख्या	ऋण सीमा	बकाया राशि	खातों की संख्या	ऋण सीमा	बकाया राशि
	1	2	3	4	5	6
I. कृषि	22,210	154,91	123,13	26,457	176,87	130,62
1. प्रत्यक्ष वित्त	21,175	125,08	94,66	25,989	160,77	117,87
2. परोक्ष वित्त	1,035	29,83	28,47	468	16,10	12,74
II. उद्योग	1,419	51,61	41,91	1,799	129,84	113,19
1. खनन तथा उत्खनन	28	2,71	2,46	7	46	35
2. खाद्य निर्माण और अभिसंस्करण	485	11,49	8,53	393	13,95	10,63
(क) चावल, आटा व दाल मिलें	43	1,13	94	58	2,82	2,65
(ख) चीनी	2	10	8	-	-	-
(ग) खाद्य तेल और वनस्पती	1	1	1	9	1,25	6
(घ) चाय अभिसंस्करण	1	10	10	2	88	7
(ङ) फलों और वनस्पतियों का अभिसंस्करण	10	71	67	1	2	1
(च) अन्य	428	9,44	6,73	323	8,98	7,83
3. पेय पदार्थ और तम्बाकू	30	2,58	2,34	7	1,97	1,40
4. वस्त्र	130	2,11	1,78	250	5,01	4,19
(क) सूती वस्त्र	19	30	25	21	24	22
(ख) पटसन और अन्य प्राकृतिक फायबर के वस्त्र	5	8	7	-	-	-
(ग) हथकरघा वस्त्र और खांदी	33	49	45	68	48	35
(घ) अन्य वस्त्र और वस्त्र उत्पाद	73	1,25	1,01	161	4,29	3,62
5. कागज़, कागज़ उत्पाद और मुद्रण	39	1,59	1,37	41	1,78	1,41
6. लकड़ी और लकड़ी उत्पाद	73	1,34	1,27	102	63	48
7. चमड़ा और चमड़ा उत्पाद	17	16	14	14	61	51
8. रत्न और अभूषण	16	2,85	2,85	19	3,51	3,33
9. रबड़ और प्लास्टिक उत्पाद	57	1,39	96	20	7,35	5,38
10. रसायन और रासायनिक उत्पाद	37	1,33	81	20	2,00	2,17
(क) भारी औद्योगिक रसायन	-	-	-	2	1,32	1,64
(ख) उर्वरक	-	-	-	-	-	-
(ग) औषध और औषधीय उत्पाद	-	-	-	2	29	28
(घ) खाद्येतर तेल	-	-	-	-	-	-
(ङ) अन्य रसायन और रासायनिक उत्पाद	37	1,33	81	16	39	24
11. पेट्रोलियम, कोयला उत्पाद और परमाणु इंधन	3	46	45	3	10	5
12. सीमेंट और सीमेंट उत्पादों का निर्माण	93	5,31	4,97	10	1,18	1,09
13. मूल धातुएं और धातु उत्पाद	77	4,40	3,00	94	49,66	48,16
(क) लौहा व इस्पात	17	2,55	1,65	6	45,50	44,56
(ख) अलाह धातु	6	63	55	1	29	26
(ग) धातु उत्पाद	54	1,22	80	87	3,88	3,35
14. अभियांत्रिकी	82	7,74	5,44	66	4,01	2,81
(क) भारी अभियांत्रिकी	-	-	-	1	3	3
(ख) हलकी अभियांत्रिकी	65	7,06	4,96	39	2,07	1,36
(ग) विद्युत मशीनरी और सामान	13	37	30	23	1,32	87
(घ) इलेक्ट्रॉनिक मशीनरी और सामान	4	31	19	3	59	55
15. वाहन, वाहन पुर्ज और परिवहन उपस्कर	11	70	67	19	3,11	1,67
16. अन्य उद्योग	239	5,29	4,69	676	26,53	23,40
17. विद्युत, गैस और जल	-	-	-	5	34	26
(क) विद्युत उत्पादन और प्रेषण	-	-	-	3	14	9
(ख) गैर-परंपरागत ऊर्जा	-	-	-	-	-	-
(ग) गैस, बाष्प और जल आपूर्ति	-	-	-	2	20	17
18. निर्माण	2	17	16	53	7,65	5,91
(क) आधारभूत निर्माण के अलावा	-	-	-	35	5,06	4,58
(ख) आधारभूत निर्माण	2	17	16	18	2,59	1,33
III. परिवहन परिचालक	1,454	19,04	15,22	2,668	22,72	17,92
IV. व्यावसायिक और अन्य सेवाएं	893	19,56	17,35	1,445	62,25	49,30
1. व्यावसायिक सेवाएं	15	1,76	1,29	190	6,07	5,06
2. पर्यटन, होटल और रेस्टॉरेंट	98	2,06	1,82	102	7,94	7,80
3. मनोरंजन सेवाएं	14	1,87	1,72	8	40	31
4. सूचना प्रौद्योगिकी और दूरसंचार	12	74	66	16	2,43	1,95
5. अन्य	754	13,13	11,87	1,129	45,41	34,17
V. वैयक्तिक ऋण	28,349	432,71	327,79	10,609	238,77	190,73
1. आवास	3,426	133,39	106,11	2,897	139,85	111,12
2. टिकाऊ उपभोक्ता वस्तुएं	480	2,32	1,60	828	8,88	7,93
3. वाहन	1,352	28,77	20,34	570	7,56	5,85
4. शिक्षा	506	14,12	9,86	475	10,81	8,85
5. व्यक्तिगत क्रेडिट कार्ड	-	-	-	57	28	9
6. अन्य	22,585	254,12	189,87	5,782	71,39	56,89
VI. व्यापार	5,283	184,32	154,25	8,729	276,98	234,93
1. थोक व्यापार	202	45,49	31,01	623	61,32	48,30
2. खुदरा व्यापार	5,081	138,83	123,24	8,106	215,66	186,63
VII. वित्त	7	53	52	155	11,75	11,06
VIII. अन्य सभी	271	2,13	1,90	2,587	22,35	20,20
कुल बैंक ऋण	59,886	864,82	682,07	54,449	941,54	767,95

के अनुसार राज्य तथा बैंक समूहवार वर्गीकरण - मार्च 2010

त्रिपुरा

(राशि लाख ₹ में)

विदेशी बैंक			क्षेत्रीय ग्रामीण बैंक			निजी क्षेत्रीय बैंक			सभी अनुसूचित वाणिज्य बैंक			मद सं.
खातों की संख्या	ऋण सीमा	बकाया राशि	खातों की संख्या	ऋण सीमा	बकाया राशि	खातों की संख्या	ऋण सीमा	बकाया राशि	खातों की संख्या	ऋण सीमा	बकाया राशि	
7	8	9	10	11	12	13	14	15	16	17	18	
-	-	-	48,277	101,79	72,18	547	3,38	3,34	97,491	436,96	329,27	I
-	-	-	48,197	96,39	67,79	546	3,31	3,31	95,907	385,55	283,63	1
-	-	-	80	5,41	4,39	1	7	4	1,584	51,41	45,64	2
-	-	-	45,585	357,58	135,21	196	55,13	51,55	48,999	594,16	341,86	II
-	-	-	20	90	60	1	20,00	20,19	56	24,06	23,60	1
-	-	-	33,988	280,09	67,21	-	-	-	34,866	305,53	86,37	2
-	-	-	1,925	8,46	5,36	-	-	-	2,026	12,42	8,95	2(क)
-	-	-	-	-	-	-	-	-	2	10	8	2(ख)
-	-	-	26,508	234,92	27,04	-	-	-	26,518	236,18	27,11	2(ग)
-	-	-	2,057	13,89	13,76	-	-	-	2,060	14,87	13,93	2(घ)
-	-	-	-	-	-	-	-	-	11	73	69	2(ड)
-	-	-	3,498	22,81	21,06	-	-	-	4,249	41,24	35,62	2(च)
-	-	-	4	75	73	-	-	-	41	5,30	4,47	3
-	-	-	855	3,83	3,34	-	-	-	1,235	10,95	9,30	4
-	-	-	144	1,16	93	-	-	-	184	1,70	1,40	4(क)
-	-	-	-	-	-	-	-	-	5	8	7	4(ख)
-	-	-	679	1,02	89	-	-	-	780	1,99	1,69	4(ग)
-	-	-	32	1,65	1,51	-	-	-	266	7,18	6,15	4(घ)
-	-	-	120	19	19	-	-	-	200	3,57	2,98	5
-	-	-	45	83	73	-	-	-	220	2,79	2,48	6
-	-	-	5	20	18	-	-	-	36	97	82	7
-	-	-	2	16	16	-	-	-	37	6,51	6,34	8
-	-	-	1	30	30	-	-	-	78	9,05	6,63	9
-	-	-	4	5	-	1	-	-	62	3,38	2,98	10
-	-	-	-	-	-	-	-	-	2	1,32	1,64	10(क)
-	-	-	4	5	-	-	-	-	4	5	-	10(ख)
-	-	-	-	-	-	1	-	-	3	29	28	10(ग)
-	-	-	-	-	-	-	-	-	-	-	-	10(घ)
-	-	-	-	-	-	-	-	-	53	1,72	1,05	10(ड)
-	-	-	-	-	-	-	-	-	6	56	50	11
-	-	-	251	5,96	5,94	-	-	-	354	12,45	12,00	12
-	-	-	25	2,49	2,35	1	-	-	197	56,55	53,51	13
-	-	-	-	-	-	-	-	-	23	48,04	46,21	13(क)
-	-	-	-	-	-	-	-	-	7	91	80	13(ख)
-	-	-	25	2,49	2,35	1	-	-	167	7,59	6,49	13(ग)
-	-	-	13	52	40	4	-	-	165	12,27	8,66	14
-	-	-	-	-	-	-	-	-	1	3	3	14(क)
-	-	-	-	-	-	1	-	-	105	9,13	6,32	14(ख)
-	-	-	8	49	37	2	-	-	46	2,19	1,53	14(ग)
-	-	-	5	3	3	1	-	-	13	92	77	14(घ)
-	-	-	230	63	44	-	-	-	260	4,43	2,78	15
-	-	-	8,264	28,65	23,80	-	-	-	9,179	60,47	51,89	16
-	-	-	-	-	-	-	-	-	5	34	26	17
-	-	-	-	-	-	-	-	-	3	14	9	17(क)
-	-	-	-	-	-	-	-	-	-	-	-	17(ख)
-	-	-	-	-	-	-	-	-	2	20	17	17(ग)
-	-	-	1,758	32,03	28,85	189	35,12	31,36	2,002	74,97	66,28	18
-	-	-	526	22,33	19,32	141	34,78	31,02	702	62,17	54,91	18(क)
-	-	-	1,232	9,70	9,54	48	35	35	1,300	12,80	11,38	18(ख)
-	-	-	2,451	15,63	14,14	336	16,03	15,69	6,909	73,41	62,97	III
-	-	-	4,194	15,49	12,88	341	3,82	3,76	6,873	101,12	83,30	IV
-	-	-	1,847	4,38	3,31	-	-	-	2,052	12,22	9,66	1
-	-	-	6	82	84	-	-	-	206	10,83	10,46	2
-	-	-	10	6	7	-	-	-	32	2,32	2,10	3
-	-	-	1	10	10	-	-	-	29	3,27	2,71	4
-	-	-	2,330	10,12	8,57	341	3,82	3,76	4,554	72,48	58,37	5
-	-	-	55,769	631,39	473,41	1,694	2,67	2,27	96,421	1305,54	994,20	V
-	-	-	15,732	358,58	302,93	-	-	-	22,055	631,82	520,16	1
-	-	-	22,267	217,89	134,45	8	3	2	23,583	229,11	144,01	2
-	-	-	378	3,04	2,38	1,602	1,37	1,36	3,902	40,74	29,93	3
-	-	-	291	3,21	2,77	-	-	-	1,272	28,14	21,48	4
-	-	-	-	-	-	12	23	1	69	51	10	5
-	-	-	17,101	48,67	30,88	72	1,04	87	45,540	375,23	278,52	6
3	3,91	3,55	27,597	62,97	57,26	11	4,64	4,18	41,623	532,82	454,18	VI
1	1,20	95	2,095	20,18	19,41	2	90	88	2,923	129,09	100,55	1
2	2,71	2,60	25,502	42,80	37,85	9	3,74	3,30	38,700	403,74	353,63	2
-	-	-	4,160	13,27	10,55	2	20,03	5,82	4,324	45,57	27,95	VII
-	-	-	11,422	51,33	38,68	1,217	2,67	2,54	15,497	78,48	63,32	VIII
3	3,91	3,55	1,99,455	1249,44	814,32	4,344	108,36	89,16	3,18,137	3168,07	2357,06	कुल

सारणी सं. 5.6 - अनुसूचित वाणिज्य बैंकों के बकाया ऋण का व्यवसाय

पूर्वी क्षेत्र

राज्य:

व्यवसाय	भारतीय स्टेट बैंक और उसके सहयोगी बैंक			राष्ट्रीयकृत बैंक		
	खातों की संख्या	ऋण सीमा	बकाया राशि	खातों की संख्या	ऋण सीमा	बकाया राशि
	1	2	3	4	5	6
I. कृषि	3,83,557	2320,34	1908,38	8,62,569	5726,78	5163,04
1. प्रत्यक्ष वित्त	3,71,830	1991,18	1606,64	8,45,127	4411,96	3926,05
2. परोक्ष वित्त	11,727	329,16	301,74	17,442	1314,82	1236,99
II. उद्योग	14,786	1742,50	1098,34	41,480	2365,28	2001,75
1. खनन तथा उत्खनन	221	46,14	25,02	214	35,00	30,92
2. खाद्य निर्माण और अभिसंस्करण	5,879	534,37	402,77	23,624	322,69	266,21
(क) चावल, आटा व दाल मिलें	1,609	233,63	185,56	12,782	151,72	140,27
(ख) चीनी	20	171,88	120,63	10	49,50	17,36
(ग) खाद्य तेल और वनस्पती	242	5,81	4,64	7,128	50,57	47,88
(घ) चाय अभिसंस्करण	4	8	8	1,130	3,76	3,18
(ङ) फलों और वनस्पतियों का अभिसंस्करण	45	18,29	12,31	27	5,02	4,36
(च) अन्य	3,959	104,69	79,55	2,547	62,13	53,16
3. पेय पदार्थ और तम्बाकू	106	23,58	18,81	48	41,03	39,37
4. वस्त्र	1,029	43,33	39,28	2,726	57,73	52,65
(क) सूती वस्त्र	117	25,07	24,07	102	9,40	8,84
(ख) पटसन और अन्य प्राकृतिक फायबर के वस्त्र	76	81	48	125	5,56	3,39
(ग) हथकरघा वस्त्र और खांदी	307	7,68	6,79	1,037	14,30	14,36
(घ) अन्य वस्त्र और वस्त्र उत्पाद	529	9,78	7,94	1,462	28,47	26,06
5. कागज़, कागज़ उत्पाद और मुद्रण	375	32,76	22,79	315	44,94	38,36
6. लकड़ी और लकड़ी उत्पाद	540	9,06	7,51	1,185	9,02	7,79
7. चमड़ा और चमड़ा उत्पाद	242	2,34	1,50	508	3,29	2,86
8. रत्न और अभूषण	51	64	55	155	7,38	6,44
9. रबड़ और प्लास्टिक उत्पाद	180	46,50	36,32	251	14,72	12,09
10. रसायन और रासायनिक उत्पाद	557	79,61	44,38	598	33,55	27,83
(क) भारी औद्योगिक रसायन	20	15,66	9,86	16	6,73	6,01
(ख) उर्वरक	46	82	59	78	70	34
(ग) औषध और औषधीय उत्पाद	50	7,80	4,22	45	7,14	5,23
(घ) खाद्यतेल	15	3,20	2,81	2	11	9
(ङ) अन्य रसायन और रासायनिक उत्पाद	426	52,14	26,90	457	18,88	16,16
11. पेट्रोलियम, कोयला उत्पाद और परमाणु इंधन	32	370,83	65,71	37	19,88	17,96
12. सीमेंट और सीमेंट उत्पादों का निर्माण	179	12,01	11,06	139	25,37	23,93
13. मूल धातुएं और धातु उत्पाद	526	319,91	260,12	1,417	142,05	110,52
(क) लौहा व इस्पात	112	299,33	242,94	47	86,22	66,35
(ख) अलाह धातु	19	6,10	4,48	8	1,21	1,02
(ग) धातु उत्पाद	395	14,49	12,70	1,362	54,61	43,15
14. अभियांत्रिकी	1,219	84,73	57,04	3,147	80,99	68,80
(क) भारी अभियांत्रिकी	36	27,72	11,54	90	7,29	6,88
(ख) हलकी अभियांत्रिकी	970	42,96	35,82	2,390	53,14	47,07
(ग) विद्युत् मशीनरी और सामान	155	8,15	5,91	547	18,13	13,29
(घ) इलेक्ट्रॉनिक मशीनरी और सामान	58	5,91	3,76	120	2,43	1,55
15. वाहन, वाहन पुर्ज और परिवहन उपस्कर	65	12,15	7,38	605	33,68	24,69
16. अन्य उद्योग	3,173	24,24	19,05	5,294	213,26	187,60
17. विद्युत्, गैस और जल	18	34,58	17,21	36	128,14	121,02
(क) विद्युत् उत्पादन और प्रेषण	8	31,52	15,17	11	120,41	113,58
(ख) गैर-परंपरागत ऊर्जा	4	27	24	7	1,73	1,64
(ग) गैस, बाष्प और जल आपूर्ति	6	2,79	1,79	18	6,01	5,79
18. निर्माण	394	65,72	61,87	1,181	1152,55	962,73
(क) आधारभूत निर्माण के अलावा	13	4,28	4,00	616	98,08	91,42
(ख) आधारभूत निर्माण	381	61,44	57,87	565	1054,47	871,30
III. परिवहन परिचालक	3,754	125,61	100,13	13,630	236,97	201,35
IV. व्यावसायिक और अन्य सेवाएं	10,206	283,71	217,31	33,928	1164,70	1013,91
1. व्यावसायिक सेवाएं	490	16,68	13,44	9,758	319,37	291,22
2. पर्यटन, होटल और रेस्टॉरेंट	439	23,56	16,30	784	49,14	42,82
3. मनोरंजन सेवाएं	148	1,86	1,47	129	9,43	8,97
4. सूचना प्रौद्योगिकी और दूरसंचार	113	19,38	17,29	124	14,48	11,59
5. अन्य	9,016	222,24	168,81	23,133	772,28	659,31
V. वैयक्तिक ऋण	3,38,725	6095,07	4500,75	2,04,412	3476,65	2943,97
1. आवास	31,976	1291,60	1033,44	31,298	1251,80	1135,97
2. टिकाऊ उपभोक्ता वस्तुएं	5,674	32,88	20,75	6,882	56,29	45,97
3. वाहन	19,703	444,42	334,37	15,490	220,69	191,07
4. शिक्षा	15,881	497,06	329,98	24,152	587,03	532,27
5. व्यक्तिगत क्रेडिट कार्ड	-	-	-	9,758	114,03	91,49
6. अन्य	2,65,491	3829,12	2782,22	1,16,832	1246,82	947,21
VI. व्यापार	62,823	1360,41	1147,33	1,62,201	3203,26	2776,31
1. थोक व्यापार	793	223,00	184,55	11,532	1047,69	987,77
2. खुदरा व्यापार	62,030	1137,41	962,78	1,50,669	2155,58	1788,55
VII. वित्त	58	9,66	5,85	1,615	61,74	25,56
VIII. अन्य सभी	3,791	47,80	41,18	89,868	668,85	581,54
कुल बैंक ऋण	8,17,700	11985,10	9019,27	14,09,703	16904,24	14707,43

के अनुसार राज्य तथा बैंक समूहवार वर्गीकरण - मार्च 2010

बिहार

(राशि लाख ₹ में)

विदेशी बैंक			क्षेत्रीय ग्रामीण बैंक			निजी क्षेत्रीय बैंक			सभी अनुसूचित वाणिज्य बैंक			मद सं.	
खातों की संख्या	ऋण सीमा	बकाया राशि	खातों की संख्या	ऋण सीमा	बकाया राशि	खातों की संख्या	ऋण सीमा	बकाया राशि	खातों की संख्या	ऋण सीमा	बकाया राशि		
7	8	9	10	11	12	13	14	15	16	17	18		
-	-	-	11,58,769	3992,68	3172,08	981	42,90	29,23	24,05,876	12082,70	10272,72	I	
-	-	-	11,38,375	3894,20	3094,40	953	30,45	21,39	23,56,285	10327,79	8648,48	1	
-	-	-	20,394	98,48	77,68	28	12,45	7,84	49,591	1754,91	1624,24	2	
21	23,31	21,84	53,685	223,34	169,17	448	130,00	99,04	1,10,420	4484,43	3390,14	II	
-	-	-	10	1,13	1,09	2	2,02	1,96	447	84,29	59,00	1	
-	-	-	12,870	43,37	32,37	23	29,51	16,62	42,396	929,94	717,97	2	
-	-	-	6,857	24,86	18,73	4	14,50	4,63	21,252	424,71	349,18	2(क)	
-	-	-	-	-	-	1	49	-	31	221,87	137,99	2(ख)	
-	-	-	327	1,91	1,50	-	-	-	7,697	58,29	54,01	2(ग)	
-	-	-	5	3	1	-	-	-	1,139	3,87	3,27	2(घ)	
-	-	-	2	22	20	-	-	-	74	23,54	16,88	2(ङ)	
-	-	-	5,679	16,34	11,93	18	14,52	11,98	12,203	197,67	156,63	2(च)	
-	-	-	4	19	24	2	2,54	2,57	160	67,34	61,00	3	
-	-	-	2,022	13,24	9,83	11	56	34	5,788	114,85	102,09	4	
-	-	-	377	1,37	1,00	-	-	-	596	35,84	33,91	4(क)	
-	-	-	257	35	23	-	-	-	458	6,71	4,10	4(ख)	
-	-	-	741	8,86	6,88	-	-	-	2,085	30,84	28,02	4(ग)	
-	-	-	647	2,65	1,71	11	56	34	2,649	41,46	36,06	4(घ)	
-	-	-	140	5,27	4,24	3	37	11	833	83,34	65,50	5	
-	-	-	1,225	3,48	2,37	4	28	27	2,954	21,84	17,93	6	
-	-	-	13,351	23,05	9,83	3	1,07	43	14,104	29,74	14,61	7	
-	-	-	176	3,54	3,03	-	-	-	382	11,56	10,01	8	
-	-	-	3,044	6,94	5,09	1	4	1	3,476	68,19	53,51	9	
12	16,80	16,40	1,148	5,39	3,71	2	1,25	1,20	2,317	136,61	93,52	10	
-	-	-	4	89	85	-	-	-	40	23,28	16,72	10(क)	
-	-	-	322	1,33	60	-	-	-	446	2,84	1,53	10(ख)	
-	-	-	311	69	46	1	1,00	98	407	16,63	10,89	10(ग)	
-	-	-	1	16	15	-	-	-	18	3,46	3,04	10(घ)	
12	16,80	16,40	510	2,32	1,65	1	25	22	1,406	90,39	61,33	10(ङ)	
-	-	-	1	5	4	1	1,50	1,50	71	392,25	85,21	11	
-	-	-	429	2,08	1,89	4	1,15	1,12	751	40,61	38,00	12	
1	1,00	79	680	1,87	1,41	59	20,01	19,82	2,683	484,84	392,66	13	
1	1,00	79	3	21	14	5	19,57	19,41	168	406,33	329,63	13(क)	
-	-	-	-	-	-	-	-	-	27	7,31	5,51	13(ख)	
-	-	-	677	1,66	1,27	54	44	41	2,488	71,20	57,53	13(ग)	
2	2,56	2,01	1,557	8,07	6,49	7	1,66	1,00	5,932	178,01	135,34	14	
-	-	-	5	1,20	1,14	2	17	6	133	36,38	19,62	14(क)	
2	2,56	2,01	691	3,09	2,53	3	77	69	4,056	102,52	88,13	14(ख)	
-	-	-	324	2,21	1,87	2	72	25	1,028	29,20	21,32	14(ग)	
-	-	-	537	1,57	95	-	-	-	715	9,91	6,27	14(घ)	
2	2,34	2,34	2,569	12,27	9,83	10	33,86	25,55	3,251	94,29	69,77	15	
4	62	30	12,700	35,88	27,12	93	9,28	8,29	21,264	283,29	242,36	16	
-	-	-	2	9	9	1	63	20	57	163,44	138,52	17	
-	-	-	-	-	-	1	63	20	20	152,56	128,96	17(क)	
-	-	-	2	9	9	-	-	-	13	2,08	1,97	17(ख)	
-	-	-	-	-	-	-	-	-	24	8,79	7,59	17(ग)	
-	-	-	1,757	57,43	50,50	222	24,28	18,05	3,554	1299,98	1093,14	18	
-	-	-	358	50,56	45,48	191	22,77	17,13	1,178	175,69	158,03	18(क)	
-	-	-	1,399	6,87	5,02	31	1,51	92	2,376	1124,29	935,11	18(ख)	
-	-	-	26,995	101,24	78,55	1,151	84,73	57,16	45,530	548,55	437,18	III	
2	38	26	30,140	141,10	107,82	963	49,99	36,25	75,239	1639,88	1375,56	IV	
-	-	-	12,147	39,96	26,43	29	6,55	3,41	22,424	382,55	334,50	1	
-	-	-	921	9,16	8,12	26	1,30	55	2,170	83,16	67,79	2	
-	-	-	171	5,95	5,59	2	6,03	6,00	450	23,27	22,04	3	
-	-	-	16	1,81	1,75	3	23	21	256	35,90	30,84	4	
2	38	26	16,885	84,22	65,93	903	35,88	26,08	49,939	1115,00	920,39	5	
59	78	78	1,40,174	689,38	525,90	24,572	625,45	402,91	7,07,942	10887,33	8374,31	V	
-	-	-	20,622	162,69	130,27	4,322	244,87	195,00	88,218	2950,95	2494,68	1	
-	-	-	7,522	40,12	28,04	93	99	78	20,171	130,28	95,54	2	
-	-	-	8,720	52,25	35,27	10,119	152,38	80,96	54,032	869,74	641,67	3	
-	-	-	3,071	43,52	33,18	-	1,437	50,43	45,55	44,541	1178,04	940,97	4
-	-	-	-	-	-	-	1,846	59,31	9,63	11,604	173,34	101,11	5
59	78	78	1,00,239	390,79	299,15	6,755	117,47	71,00	4,89,376	5584,98	4100,35	6	
37	26,76	17,54	3,66,171	1322,78	1020,61	495	63,78	53,33	5,91,727	5976,99	5015,12	VI	
29	14,36	9,67	16,743	95,99	76,15	69	22,20	18,98	29,166	1403,23	1277,12	1	
8	12,40	7,87	3,49,428	1226,79	944,46	426	41,58	34,35	5,62,561	4573,77	3738,00	2	
-	-	-	7,879	37,51	28,11	133	10,55	7,91	9,685	119,46	67,43	VII	
-	-	-	58,179	228,41	181,45	23,258	142,64	116,33	1,75,096	1087,70	920,50	VIII	
119	51,24	40,42	18,41,992	6736,43	5283,69	52,001	1150,05	802,15	41,21,515	36827,05	29852,96	कुल	

सारणी सं. 5.6 - अनुसूचित वाणिज्य बैंकों के बकाया ऋण का व्यवसाय

पूर्वी क्षेत्र (क्रमशः)

राज्य:

व्यवसाय	भारतीय स्टेट बैंक और उसके सहयोगी बैंक			राष्ट्रीयकृत बैंक		
	खातों की संख्या	ऋण सीमा	बकाया राशि	खातों की संख्या	ऋण सीमा	बकाया राशि
	1	2	3	4	5	6
I. कृषि	1,27,241	681,03	506,70	2,55,059	1419,71	1179,25
1. प्रत्यक्ष वित्त	1,24,076	429,71	332,84	2,47,819	1236,82	1027,34
2. परोक्ष वित्त	3,165	251,32	173,86	7,240	182,89	151,92
II. उद्योग	6,768	4090,76	2965,45	22,655	6164,84	4584,40
1. खनन तथा उत्खनन	264	432,30	351,80	508	716,99	371,21
2. खाद्य निर्माण और अभिसंस्करण	1,434	71,06	53,78	2,019	170,81	138,68
(क) चावल, आटा व दाल मिलें	494	43,18	35,36	567	66,10	56,81
(ख) चीनी	1	6	-	6	32	28
(ग) खाद्य तेल और वनस्पती	72	1,11	91	93	19,13	11,25
(घ) चाय अभिसंस्करण	-	-	-	19	16	13
(ङ) फलों और वनस्पतियों का अभिसंस्करण	7	41	35	18	1,45	1,02
(च) अन्य	860	26,30	17,16	1,316	83,65	69,19
3. पेय पदार्थ और तम्बाकू	38	3,44	2,62	42	37,72	30,13
4. वस्त्र	387	14,48	11,24	961	41,12	33,66
(क) सूती वस्त्र	33	1,19	42	37	1,35	1,21
(ख) पटसन और अन्य प्राकृतिक फायबर के वस्त्र	40	7,19	6,80	85	1,41	1,45
(ग) हथकरघा वस्त्र और खांदी	57	18	17	182	1,41	1,27
(घ) अन्य वस्त्र और वस्त्र उत्पाद	257	5,90	3,85	657	36,96	29,73
5. कागज़, कागज़ उत्पाद और मुद्रण	205	61,42	35,56	268	24,44	18,51
6. लकड़ी और लकड़ी उत्पाद	283	10,80	8,14	618	16,76	16,05
7. चमड़ा और चमड़ा उत्पाद	82	2,40	1,82	144	3,01	2,75
8. रत्न और अभूषण	41	88	71	188	10,90	10,09
9. रबड़ और प्लास्टिक उत्पाद	112	159,77	111,24	313	75,02	58,75
10. रसायन और रासायनिक उत्पाद	181	76,21	60,65	659	142,22	95,19
(क) भारी औद्योगिक रसायन	25	25,82	23,03	33	98,36	58,97
(ख) उर्वरक	-	-	-	3	4	4
(ग) औषध और औषधीय उत्पाद	8	1,39	99	54	9,42	8,22
(घ) खाद्यतेल	2	8	5	11	2,94	1,30
(ङ) अन्य रसायन और रासायनिक उत्पाद	146	48,93	36,58	558	31,45	26,65
11. पेट्रोलियम, कोयला उत्पाद और परमाणु इंधन	52	399,36	414,80	210	112,12	95,55
12. सीमेंट और सीमेंट उत्पादों का निर्माण	113	27,90	16,62	504	53,05	44,30
13. मूल धातुएं और धातु उत्पाद	655	1079,76	646,91	1,941	1805,78	1318,99
(क) लौहा व इस्पात	279	1004,36	581,86	458	1548,43	1095,01
(ख) अलाह धातु	42	37,51	32,64	51	36,57	32,30
(ग) धातु उत्पाद	334	37,88	32,41	1,432	220,79	191,68
14. अभियांत्रिकी	776	360,67	225,24	2,946	299,75	248,53
(क) भारी अभियांत्रिकी	36	180,68	129,98	217	31,17	28,13
(ख) हलकी अभियांत्रिकी	550	162,09	80,35	2,109	226,33	194,80
(ग) विद्युत् मशीनरी और सामान	152	16,02	13,40	488	38,65	22,60
(घ) इलेक्ट्रॉनिक मशीनरी और सामान	38	1,88	1,51	132	3,61	3,00
15. वाहन, वाहन पुर्ज और परिवहन उपस्कर	323	816,41	563,29	780	681,46	574,34
16. अन्य उद्योग	1,662	76,21	63,64	9,147	517,35	478,07
17. विद्युत्, गैस और जल	21	25,52	22,10	41	925,31	650,24
(क) विद्युत् उत्पादन और प्रेषण	3	57	40	16	916,73	642,88
(ख) गैर-परंपरागत ऊर्जा	1	35	34	6	62	55
(ग) गैस, बाष्प और जल आपूर्ति	17	24,59	21,35	19	7,96	6,81
18. निर्माण	139	472,17	375,27	1,366	531,02	399,35
(क) आधारभूत निर्माण के अलावा	22	57,00	40,90	676	253,66	241,01
(ख) आधारभूत निर्माण	117	415,17	334,37	690	277,36	158,35
III. परिवहन परिचालक	4,414	241,39	190,59	9,952	390,23	330,66
IV. व्यावसायिक और अन्य सेवाएं	6,043	235,17	173,56	35,648	1436,06	1226,62
1. व्यावसायिक सेवाएं	191	11,26	6,45	5,665	215,86	160,60
2. पर्यटन, होटल और रेस्टॉरेंट	332	33,25	26,35	2,586	171,52	144,35
3. मनोरंजन सेवाएं	113	3,03	2,20	135	4,10	3,42
4. सूचना प्रौद्योगिकी और दूरसंचार	59	4,95	4,63	120	9,89	8,87
5. अन्य	5,348	182,68	133,93	27,142	1034,69	909,38
V. वैयक्तिक ऋण	2,45,585	5030,73	3731,31	1,58,228	2721,61	2241,77
1. आवास	22,317	1357,75	1020,79	21,972	918,51	804,67
2. टिकाऊ उपभोक्ता वस्तुएं	2,967	17,30	11,50	7,017	59,61	50,31
3. वाहन	21,734	491,15	367,59	16,122	233,22	185,96
4. शिक्षा	12,343	407,40	274,83	17,708	451,49	390,19
5. व्यक्तिगत क्रेडिट कार्ड	-	-	-	31,117	234,96	153,01
6. अन्य	1,86,224	2757,13	2056,60	64,292	823,82	657,64
VI. व्यापार	32,971	1298,17	1096,07	70,343	2023,24	1769,63
1. थोक व्यापार	475	532,61	456,75	4,504	378,56	344,73
2. खुदरा व्यापार	32,496	765,56	639,32	65,839	1644,68	1424,90
VII. वित्त	67	15,23	12,11	1,473	63,81	43,46
VIII. अन्य सभी	1,724	23,12	21,02	42,649	596,13	464,43
कुल बैंक ऋण	4,24,813	11615,61	8696,81	5,96,007	14815,63	11840,23

के अनुसार राज्य तथा बैंक समूहवार वर्गीकरण - मार्च 2010

झारखंड

(राशि लाख ₹ में)

विदेशी बैंक			क्षेत्रीय ग्रामीण बैंक			निजी क्षेत्रीय बैंक			सभी अनुसूचित वाणिज्य बैंक			मद सं.
खातों की संख्या	ऋण सीमा	बकाया राशि	खातों की संख्या	ऋण सीमा	बकाया राशि	खातों की संख्या	ऋण सीमा	बकाया राशि	खातों की संख्या	ऋण सीमा	बकाया राशि	
7	8	9	10	11	12	13	14	15	16	17	18	
-	-	-	2,10,364	452,08	313,73	1,937	30,38	23,98	5,94,601	2583,20	2023,67	I
-	-	-	2,07,219	439,36	304,65	1,903	22,13	16,45	5,81,017	2128,01	1681,28	1
-	-	-	3,145	12,72	9,08	34	8,25	7,53	13,584	455,18	342,39	2
41	26,00	17,97	9,459	43,83	32,24	1,363	860,02	549,01	40,286	11185,47	8149,06	II
1	25	3	26	1,43	1,15	25	26,99	23,43	824	1177,97	747,62	1
-	-	-	2,236	7,94	5,15	89	15,89	11,05	5,778	265,71	208,66	2
-	-	-	689	3,67	2,29	6	2,65	2,05	1,756	115,60	96,51	2(क)
-	-	-	-	-	-	-	-	-	7	38	28	2(ख)
-	-	-	87	30	25	-	-	-	252	20,54	12,40	2(ग)
-	-	-	66	10	5	2	4	1	87	30	19	2(घ)
-	-	-	8	29	16	1	1,00	1,01	34	3,15	2,54	2(ड)
-	-	-	1,386	3,59	2,40	80	12,21	7,98	3,642	125,74	96,74	2(च)
-	-	-	-	-	-	16	16,29	15,68	96	57,46	48,43	3
-	-	-	2,062	6,27	4,68	57	10,98	9,76	3,467	72,84	59,33	4
-	-	-	22	89	61	5	4,19	4,01	97	7,62	6,25	4(क)
-	-	-	135	23	20	1	3	2	261	8,86	8,46	4(ख)
-	-	-	96	15	5	4	1,51	1,30	339	3,25	2,79	4(ग)
-	-	-	1,809	5,00	3,82	47	5,25	4,43	2,770	53,11	41,83	4(घ)
1	97	2	5	2	-	3	23	11	482	87,08	54,21	5
-	-	-	321	1,02	55	3	7	5	1,225	28,66	24,79	6
-	-	-	118	23	15	1	7	5	345	5,71	4,77	7
-	-	-	535	1,00	44	-	-	-	764	12,78	11,25	8
-	-	-	81	64	51	13	2,52	1,40	519	237,95	171,91	9
-	-	-	14	15	14	6	24,04	10,01	860	242,62	165,98	10
-	-	-	-	-	-	-	-	-	58	124,18	82,00	10(क)
-	-	-	1	1	1	-	-	-	4	5	4	10(ख)
-	-	-	13	15	13	-	-	-	75	10,95	9,34	10(ग)
-	-	-	-	-	-	-	-	-	13	3,02	1,35	10(घ)
-	-	-	-	-	-	6	24,04	10,01	710	104,41	73,24	10(ड)
-	-	-	2	90	68	10	3,10	2,91	274	515,48	513,95	11
-	-	-	23	20	16	2	125,16	95,09	642	206,31	156,18	12
1	7,56	7,56	81	83	63	86	296,28	125,43	2,764	3190,22	2099,52	13
1	7,56	7,56	1	7	5	28	185,57	52,96	767	2745,99	1737,44	13(क)
-	-	-	-	-	-	-	-	-	93	74,08	64,94	13(ख)
-	-	-	80	76	58	58	110,71	72,47	1,904	370,14	297,13	13(ग)
4	6,82	5,11	343	1,68	1,13	27	2,66	1,04	4,096	671,58	481,03	14
-	-	-	-	-	-	6	74	19	259	212,59	158,30	14(क)
3	5,02	4,48	137	35	25	7	46	14	2,806	394,25	280,02	14(ख)
1	1,80	63	48	56	19	7	85	20	696	57,87	37,01	14(ग)
-	-	-	158	78	68	7	61	50	335	6,87	5,70	14(घ)
1	3,00	2,39	673	7,46	5,61	93	194,48	163,38	1,870	1702,82	1309,01	15
3	71	54	2,860	11,08	8,56	86	5,97	3,30	13,758	611,31	554,10	16
-	-	-	-	-	-	6	2,11	1,68	68	952,94	674,02	17
-	-	-	-	-	-	5	1,11	79	24	918,42	644,07	17(क)
-	-	-	-	-	-	-	-	-	7	97	89	17(ख)
-	-	-	-	-	-	1	1,00	89	37	33,56	29,06	17(ग)
30	6,69	2,32	79	2,98	2,70	840	133,17	84,66	2,454	1146,03	864,31	18
1	2,89	27	72	2,91	2,67	783	129,11	80,41	1,554	445,58	365,26	18(क)
29	3,80	2,05	7	7	3	57	4,06	4,25	900	700,45	499,04	18(ख)
-	-	-	5,985	91,97	71,63	3,570	316,31	231,82	23,921	1039,91	824,70	III
1	90	37	10,200	50,61	37,56	2,105	91,49	63,86	53,997	1814,23	1501,98	IV
-	-	-	4,863	14,21	9,93	77	12,46	6,22	10,796	253,79	183,20	1
-	-	-	52	51	41	49	8,53	7,82	3,019	213,81	178,93	2
-	-	-	22	8	6	-	-	-	270	7,21	5,68	3
-	-	-	1	3	3	8	1,41	1,19	188	16,29	14,72	4
1	90	37	5,262	35,77	27,13	1,971	69,08	48,64	39,724	1323,13	1119,46	5
105	3,46	52	34,241	296,69	211,09	50,231	981,20	653,27	4,88,390	9033,68	6837,97	V
-	-	-	2,933	38,36	31,47	4,702	362,72	281,27	51,924	2677,35	2138,19	1
-	-	-	3,723	20,53	14,69	105	1,46	1,06	13,812	98,90	77,55	2
12	35	6	4,958	27,48	18,58	30,207	299,38	145,80	73,033	1051,58	717,99	3
-	-	-	497	6,99	5,11	1,576	51,37	47,19	32,124	917,25	717,32	4
93	3,10	46	-	-	-	627	18,64	1,57	31,837	256,71	155,04	5
-	-	-	22,130	203,33	141,24	13,014	247,62	176,39	2,85,660	4031,89	3031,87	6
21	23,37	18,26	51,762	269,26	199,79	1,003	184,61	165,05	1,56,100	3798,65	3248,79	VI
10	7,81	7,01	2,467	27,03	21,35	279	32,84	29,13	7,735	978,85	858,97	1
11	15,56	11,25	49,295	242,23	178,43	724	151,77	135,92	1,48,365	2819,80	2389,82	2
-	-	-	3,873	15,08	11,05	122	8,84	7,97	5,535	102,97	74,58	VII
-	-	-	13,232	57,22	43,24	32,539	229,68	190,75	90,144	906,16	719,44	VIII
168	53,73	37,13	3,39,116	1276,75	920,32	92,870	2702,54	1885,71	14,52,974	30464,25	23380,19	कुल

सारणी सं. 5.6 - अनुसूचित वाणिज्य बैंकों के बकाया ऋण का व्यवसाय

पूर्वी क्षेत्र (क्रमशः)

राज्य:

व्यवसाय	भारतीय स्टेट बैंक और उसके सहयोगी बैंक			राष्ट्रीयकृत बैंक		
	खातों की संख्या	ऋण सीमा	बकाया राशि	खातों की संख्या	ऋण सीमा	बकाया राशि
	1	2	3	4	5	6
I. कृषि	4,71,652	4127,73	3228,98	3,71,341	3399,28	2879,59
1. प्रत्यक्ष वित्त	4,59,940	2780,38	2315,93	3,35,130	1863,96	1596,74
2. परोक्ष वित्त	11,712	1347,35	913,05	36,211	1535,32	1282,85
II. उद्योग	20,466	7792,84	5164,42	26,730	11195,30	8371,64
1. खनन तथा उत्खनन	599	315,72	255,32	533	407,55	350,22
2. खाद्य निर्माण और अभिसंस्करण	6,391	929,70	564,14	4,275	451,63	363,09
(क) चावल, आटा व दाल मिलें	1,977	288,38	211,52	1,260	205,48	160,30
(ख) चीनी	13	146,57	141,49	4	11,55	10,75
(ग) खाद्य तेल और वनस्पती	116	181,50	24,10	530	18,56	15,47
(घ) चाय अभिसंस्करण	7	39	29	12	24	21
(ङ) फलों और वनस्पतियों का अभिसंस्करण	174	34,57	21,27	37	9,93	8,84
(च) अन्य	4,104	278,29	165,48	2,432	205,88	167,51
3. पेय पदार्थ और तम्बाकू	185	35,65	28,01	80	37,24	26,52
4. वस्त्र	3,823	67,49	53,86	2,773	67,48	47,22
(क) सूती वस्त्र	684	25,25	19,89	303	14,14	4,91
(ख) पटसन और अन्य प्राकृतिक फायबर के वस्त्र	85	4,93	3,64	357	16,67	13,21
(ग) हथकरघा वस्त्र और खांदी	1,919	14,57	12,32	671	7,49	5,75
(घ) अन्य वस्त्र और वस्त्र उत्पाद	1,135	22,74	18,01	1,442	29,19	23,35
5. कागज़, कागज़ उत्पाद और मुद्रण	606	143,36	90,44	540	94,15	58,40
6. लकड़ी और लकड़ी उत्पाद	384	10,41	7,33	1,057	29,45	24,98
7. चमड़ा और चमड़ा उत्पाद	150	7,06	4,44	165	6,29	5,22
8. रत्न और अभूषण	101	6,25	5,60	270	41,10	39,02
9. रबड़ और प्लास्टिक उत्पाद	164	50,42	36,47	293	37,64	32,50
10. रसायन और रासायनिक उत्पाद	356	434,79	402,73	698	59,67	49,00
(क) भारी औद्योगिक रसायन	26	18,93	8,24	23	10,25	9,99
(ख) उर्वरक	10	304,03	291,93	42	79	77
(ग) औषध और औषधीय उत्पाद	67	4,01	2,45	154	10,35	8,52
(घ) खाद्यतेल	12	3,47	3,01	9	1,39	98
(ङ) अन्य रसायन और रासायनिक उत्पाद	241	104,34	97,10	470	36,89	28,74
11. पेट्रोलियम, कोयला उत्पाद और परमाणु इंधन	35	5,97	4,78	51	50,33	23,23
12. सीमेंट और सीमेंट उत्पादों का निर्माण	541	242,70	120,14	666	558,13	228,87
13. मूल धातुएं और धातु उत्पाद	1,181	4030,24	2485,19	1,523	3849,47	2780,19
(क) लौहा व इस्पात	403	3159,55	2077,15	446	3208,52	2297,47
(ख) अलाह धातु	84	807,54	351,47	56	283,18	252,58
(ग) धातु उत्पाद	694	63,15	56,56	1,021	357,77	230,14
14. अभियांत्रिकी	1,377	199,45	160,63	1,905	389,92	327,40
(क) भारी अभियांत्रिकी	69	18,57	14,26	178	57,11	43,58
(ख) हलकी अभियांत्रिकी	1,002	100,34	79,15	1,117	133,72	101,74
(ग) विद्युत् मशीनरी और सामान	212	77,25	64,55	408	189,93	173,21
(घ) इलेक्ट्रॉनिक मशीनरी और सामान	94	3,28	2,66	202	9,15	8,87
15. वाहन, वाहन पुर्जे और परिवहन उपस्कर	132	75,55	56,78	651	43,43	44,53
16. अन्य उद्योग	4,006	271,23	170,14	6,862	453,58	364,20
17. विद्युत्, गैस और जल	38	102,53	68,59	65	3522,37	2576,45
(क) विद्युत् उत्पादन और प्रेषण	12	29,67	28,98	32	3250,36	2336,35
(ख) गैर-परंपरागत ऊर्जा	3	67,42	36,03	5	265,93	234,55
(ग) गैस, बाष्प और जल आपूर्ति	23	5,43	3,59	28	6,08	5,56
18. निर्माण	397	864,32	649,84	4,323	1095,85	1030,63
(क) आधारभूत निर्माण के अलावा	32	28,98	18,83	2,018	153,24	128,33
(ख) आधारभूत निर्माण	365	835,35	631,01	2,305	942,61	902,30
III. परिवहन परिचालक	15,153	880,90	709,94	9,560	308,76	255,51
IV. व्यावसायिक और अन्य सेवाएं	9,100	687,93	529,15	59,439	2618,59	2173,89
1. व्यावसायिक सेवाएं	306	29,91	22,32	10,906	486,26	453,00
2. पर्यटन, होटल और रेस्टॉरेंट	798	115,33	93,44	4,416	236,97	180,07
3. मनोरंजन सेवाएं	253	22,62	19,85	264	107,49	106,10
4. सूचना प्रौद्योगिकी और दूरसंचार	123	18,29	15,52	136	11,87	9,35
5. अन्य	7,620	501,78	378,03	43,717	1776,02	1425,37
V. वैयक्तिक ऋण	4,91,488	8503,87	6225,20	2,57,606	4248,81	3397,83
1. आवास	1,25,285	3211,46	2286,99	1,01,161	2387,54	1839,98
2. टिकाऊ उपभोक्ता वस्तुएं	7,095	34,66	22,86	5,084	36,39	28,02
3. वाहन	18,752	433,13	341,04	13,714	185,09	151,41
4. शिक्षा	30,438	828,49	589,05	22,872	505,65	438,35
5. व्यक्तिगत क्रेडिट कार्ड	-	-	-	15,569	78,80	59,61
6. अन्य	3,09,918	3996,13	2985,27	99,206	1055,35	880,46
VI. व्यापार	77,895	2311,67	1876,13	1,38,157	3831,76	3464,51
1. थोक व्यापार	733	534,07	377,16	9,759	1088,48	1067,34
2. खुदरा व्यापार	77,162	1777,60	1498,97	1,28,398	2743,28	2397,17
VII. वित्त	110	10,57	5,23	3,331	119,41	90,62
VIII. अन्य सभी	2,843	37,07	33,93	74,587	1230,01	944,05
कुल बैंक ऋण	10,88,707	24352,57	17772,99	9,40,751	26951,93	21577,64

के अनुसार राज्य तथा बैंक समूहवार वर्गीकरण - मार्च 2010

उड़ीसा

(राशि लाख ₹ में)

विदेशी बैंक			क्षेत्रीय ग्रामीण बैंक			निजी क्षेत्रीय बैंक			सभी अनुसूचित वाणिज्य बैंक			
खातों की संख्या	ऋण सीमा	बकाया राशि	खातों की संख्या	ऋण सीमा	बकाया राशि	खातों की संख्या	ऋण सीमा	बकाया राशि	खातों की संख्या	ऋण सीमा	बकाया राशि	मद सं.
7	8	9	10	11	12	13	14	15	16	17	18	
-	-	-	5,10,212	1774,27	1400,47	15,869	523,97	374,31	13,69,074	9825,25	7883,34	I
-	-	-	4,97,745	1693,61	1336,78	15,674	337,68	211,76	13,08,489	6675,63	5461,21	1
-	-	-	12,467	80,67	63,68	195	186,29	162,55	60,585	3149,62	2422,14	2
91	132,01	49,45	41,218	440,53	355,18	4,050	2887,57	1742,69	92,555	22448,25	15683,38	II
-	-	-	76	12,09	9,00	48	892,50	162,94	1,256	1627,87	777,48	1
10	19,98	19,49	3,808	89,11	66,09	495	103,26	63,53	14,979	1593,68	1076,35	2
10	19,98	19,49	1,947	52,67	37,49	256	30,35	16,65	5,450	596,85	445,46	2(क)
-	-	-	-	-	-	-	-	-	17	158,12	152,25	2(ख)
-	-	-	8	28	12	1	25	19	655	200,59	39,88	2(ग)
-	-	-	-	-	-	1	-	-	20	63	50	2(घ)
-	-	-	19	1,83	1,21	2	9	6	232	46,42	31,37	2(ङ)
-	-	-	1,834	34,34	27,27	235	72,57	46,64	8,605	591,08	406,90	2(च)
-	-	-	6	67	51	1	20	8	272	73,77	55,12	3
-	-	-	5,303	38,09	30,58	88	14,07	11,56	11,987	187,13	143,21	4
-	-	-	947	8,58	6,51	10	10,33	9,19	1,944	58,30	40,49	4(क)
-	-	-	529	9,68	8,14	1	6	6	972	31,34	25,04	4(ख)
-	-	-	3,083	11,75	9,62	6	32	4	5,679	34,11	27,72	4(ग)
-	-	-	744	8,09	6,32	71	3,36	2,27	3,392	63,38	49,95	4(घ)
2	3,80	2,06	405	4,51	3,39	19	4,50	3,42	1,572	250,31	157,70	5
-	-	-	897	2,71	2,17	7	23	22	2,345	42,81	34,70	6
-	-	-	51	94	87	56	32	28	422	14,61	10,81	7
-	-	-	12,048	26,00	20,70	3	20	6	12,422	73,55	65,37	8
-	-	-	27	3,27	2,24	36	12,18	10,73	520	103,51	81,93	9
3	1,65	1,43	196	2,93	2,42	65	810,55	808,67	1,318	1309,60	1264,26	10
-	-	-	2	24	21	3	49	49	54	29,92	18,92	10(क)
-	-	-	111	33	27	5	800,22	800,24	168	1105,38	1093,21	10(ख)
-	-	-	40	43	32	33	2,44	1,90	294	17,24	13,20	10(ग)
-	-	-	-	-	-	2	69	35	23	5,54	4,33	10(घ)
3	1,65	1,43	43	1,93	1,62	22	6,71	5,70	779	151,53	134,60	10(ङ)
-	-	-	1	12	12	11	36,72	25,32	98	93,14	53,45	11
-	-	-	98	2,30	2,07	6	18,68	4,03	1,311	821,81	355,11	12
3	81,20	14,37	335	17,58	15,29	68	166,32	107,86	3,110	8144,81	5402,89	13
2	81,20	14,37	21	13,28	11,75	27	93,31	58,55	899	6555,86	4459,29	13(क)
-	-	-	5	20	11	5	4,90	2,79	150	1095,81	606,95	13(ख)
1	-	-	309	4,11	3,43	36	68,11	46,51	2,061	493,13	336,65	13(ग)
2	1,85	1,01	548	5,85	4,49	29	38,52	26,94	3,861	635,58	520,46	14
-	-	-	1	3	2	3	2,11	1,93	251	77,82	59,79	14(क)
2	1,85	1,01	175	2,45	2,15	13	3,79	3,53	2,309	242,15	187,58	14(ख)
-	-	-	307	1,99	1,50	10	32,19	21,05	937	301,37	260,31	14(ग)
-	-	-	65	1,38	83	3	43	43	364	14,24	12,79	14(घ)
2	1,41	82	533	6,63	5,44	49	24,40	12,60	1,367	151,42	120,16	15
-	-	-	13,153	56,28	44,73	1,537	65,00	55,86	25,558	846,10	634,93	16
-	-	-	10	50,53	50,40	12	90,27	30,17	125	3765,71	2725,61	17
-	-	-	4	50,18	50,16	3	87,05	27,02	51	3417,26	2442,50	17(क)
-	-	-	-	-	-	2	45	36	10	333,81	270,94	17(ख)
-	-	-	6	35	24	7	2,78	2,79	64	14,65	12,18	17(ग)
69	22,11	10,29	3,723	120,91	94,68	1,520	609,65	418,42	10,032	2712,84	2203,85	18
-	-	-	2,535	108,71	85,89	1,393	303,73	141,72	5,978	594,66	374,77	18(क)
69	22,11	10,29	1,188	12,20	8,79	127	305,92	276,69	4,054	2118,19	1829,08	18(ख)
-	-	-	10,462	228,53	177,05	10,372	861,52	479,48	45,547	2279,72	1621,98	III
19	1,66	67	61,369	262,11	208,07	2,805	319,42	161,86	1,32,732	3889,71	3073,64	IV
-	-	-	17,964	54,80	40,93	251	24,90	15,80	29,427	595,86	532,05	1
-	-	-	2,103	17,82	15,78	64	18,45	10,16	7,381	388,57	299,44	2
-	-	-	1,329	3,47	3,27	9	16,31	10,52	1,855	149,89	139,74	3
-	-	-	6	23	17	20	57,41	6,86	285	87,80	31,90	4
19	1,66	67	39,967	185,79	147,91	2,461	202,35	118,52	93,784	2667,60	2070,50	5
91	2,35	1,02	1,36,489	952,89	720,89	1,48,915	1704,18	1082,50	10,34,589	15412,11	11427,45	V
5	39	37	33,980	455,46	338,92	5,106	566,08	460,95	2,65,537	6620,92	4927,22	1
-	-	-	10,732	46,62	36,35	315	3,03	2,36	23,226	120,70	89,60	2
25	68	11	4,702	33,38	25,97	1,16,166	712,55	367,88	1,53,359	1364,82	886,41	3
-	-	-	2,024	28,86	22,19	558	21,05	19,13	55,892	1384,05	1068,71	4
27	83	28	-	-	-	1,448	47,18	7,37	17,044	126,81	67,27	5
34	46	26	85,051	388,57	297,45	25,322	354,30	224,82	5,19,531	5794,81	4388,25	6
45	53,99	41,02	1,68,093	722,74	576,27	3,663	446,46	337,06	3,87,853	7366,61	6294,99	VI
17	19,62	16,47	8,003	68,49	55,29	217	141,99	108,87	18,729	1852,64	1625,14	1
28	34,37	24,54	1,60,090	654,25	520,98	3,446	304,47	228,19	3,69,124	5513,97	4669,85	2
-	-	-	49,396	261,61	199,06	271	72,02	57,29	53,108	463,60	352,20	VII
3	46	46	1,38,215	488,11	404,81	45,578	289,53	198,33	2,61,226	2045,19	1581,59	VIII
249	190,47	92,63	11,15,454	5130,80	4041,78	2,31,523	7104,68	4433,53	33,76,684	63730,44	47918,57	कुल

सारणी सं. 5.6 - अनुसूचित वाणिज्य बैंकों के बकाया ऋण का व्यवसाय

पूर्वी क्षेत्र (क्रमशः)

राज्य:

व्यवसाय	भारतीय स्टेट बैंक और उसके सहयोगी बैंक			राष्ट्रीयकृत बैंक		
	खातों की संख्या	ऋण सीमा	बकाया राशि	खातों की संख्या	ऋण सीमा	बकाया राशि
	1	2	3	4	5	6
I. कृषि	3,269	23,69	19,94	6,174	212,83	91,68
1. प्रत्यक्ष वित्त	3,225	22,58	18,93	6,053	211,07	90,55
2. परोक्ष वित्त	44	1,12	1,01	121	1,77	1,13
II. उद्योग	149	34,55	22,90	844	349,73	342,30
1. खनन तथा उत्खनन	30	5,30	3,86	12	12,13	9,75
2. खाद्य निर्माण और अभिसंस्करण	32	1,60	1,32	141	2,98	2,45
(क) चावल, आटा व दाल मिलें	1	3	1	43	19	19
(ख) चीनी	-	-	-	-	-	-
(ग) खाद्य तेल और वनस्पती	-	-	-	58	24	24
(घ) चाय अभिसंस्करण	-	-	-	6	30	23
(ङ) फलों और वनस्पतियों का अभिसंस्करण	3	17	15	2	6	7
(च) अन्य	28	1,41	1,15	32	2,18	1,71
3. पेय पदार्थ और तम्बाकू	5	20,37	13,53	3	13,08	12,69
4. वस्त्र	12	30	22	35	46	34
(क) सूती वस्त्र	1	2	1	1	2	1
(ख) पटसन और अन्य प्राकृतिक फायबर के वस्त्र	5	12	8	4	6	3
(ग) हथकरघा वस्त्र और खांदी	3	6	5	22	17	13
(घ) अन्य वस्त्र और वस्त्र उत्पाद	3	10	7	8	21	17
5. कागज़, कागज़ उत्पाद और मुद्रण	10	31	21	9	46	42
6. लकड़ी और लकड़ी उत्पाद	5	74	57	8	24	18
7. चमड़ा और चमड़ा उत्पाद	1	2	3	-	-	-
8. रत्न और अभूषण	-	-	-	3	87	29
9. रबड़ और प्लास्टिक उत्पाद	3	17	7	2	25	27
10. रसायन और रासायनिक उत्पाद	3	8	4	1	7	7
(क) भारी औद्योगिक रसायन	-	-	-	-	-	-
(ख) उर्वरक	-	-	-	-	-	-
(ग) औषध और औषधीय उत्पाद	1	-	-	-	-	-
(घ) खाद्यतेर तेल	-	-	-	-	-	-
(ङ) अन्य रसायन और रासायनिक उत्पाद	2	8	4	1	7	7
11. पेट्रोलियम, कोयला उत्पाद और परमाणु इंधन	-	-	-	-	-	-
12. सीमेंट और सीमेंट उत्पादों का निर्माण	-	-	-	2	33	12
13. मूल धातुएं और धातु उत्पाद	9	48	41	11	46	40
(क) लौहा व इस्पात	-	-	-	3	13	11
(ख) अलाह धातु	-	-	-	-	-	-
(ग) धातु उत्पाद	9	48	41	8	34	29
14. अभियांत्रिकी	5	13	11	18	3,65	3,35
(क) भारी अभियांत्रिकी	-	-	-	5	1,18	1,20
(ख) हलकी अभियांत्रिकी	2	7	5	6	34	26
(ग) विद्युत मशीनरी और सामान	1	2	2	4	1,90	1,82
(घ) इलेक्ट्रॉनिक मशीनरी और सामान	2	5	4	3	23	7
15. वाहन, वाहन पुर्ज और परिवहन उपस्कर	-	-	-	1	6	5
16. अन्य उद्योग	28	37	18	371	6,70	5,72
17. विद्युत, गैस और जल	1	2	1	6	235,93	235,85
(क) विद्युत उत्पादन और प्रेषण	-	-	-	4	233,93	233,93
(ख) गैर-परंपरागत ऊर्जा	-	-	-	-	-	-
(ग) गैस, बाष्प और जल आपूर्ति	1	2	1	2	2,00	1,92
18. निर्माण	5	4,66	2,35	221	72,07	70,35
(क) आधारभूत निर्माण के अलावा	-	-	-	200	20,84	19,21
(ख) आधारभूत निर्माण	5	4,66	2,35	21	51,22	51,14
III. परिवहन परिचालक	222	8,94	7,00	111	4,77	4,51
IV. व्यावसायिक और अन्य सेवाएं	693	69,52	58,79	969	112,50	99,62
1. व्यावसायिक सेवाएं	5	3,74	4,18	47	54,24	46,53
2. पर्यटन, होटल और रेस्टॉरेंट	68	15,24	13,08	110	28,31	27,59
3. मनोरंजन सेवाएं	7	86	66	20	15	16
4. सूचना प्रौद्योगिकी और दूरसंचार	3	12	6	11	85	72
5. अन्य	610	49,56	40,81	781	28,95	24,63
V. वैयक्तिक ऋण	14,208	444,65	341,96	12,694	230,83	203,66
1. आवास	4,774	279,23	219,00	5,595	166,64	151,91
2. टिकाऊ उपभोक्ता वस्तुएं	267	2,42	1,88	2,503	11,63	6,43
3. वाहन	1,307	33,12	25,55	246	5,09	4,11
4. शिक्षा	184	6,11	4,13	198	2,79	2,55
5. व्यक्तिगत क्रेडिट कार्ड	-	-	-	85	54	20
6. अन्य	7,676	123,76	91,41	4,067	44,13	38,45
VI. व्यापार	816	79,98	67,08	1,119	58,43	48,63
1. थोक व्यापार	17	17,99	14,33	54	9,08	8,24
2. खुदरा व्यापार	799	61,99	52,76	1,065	49,35	40,39
VII. वित्त	1	25	18	190	60,46	60,35
VIII. अन्य सभी	47	45	43	462	7,74	6,42
कुल बैंक ऋण	19,405	662,03	518,28	22,563	1037,28	857,17

के अनुसार राज्य तथा बैंक समूहवार वर्गीकरण - मार्च 2010

सिक्किम

(राशि लाख ₹ में)

विदेशी बैंक			क्षेत्रीय ग्रामीण बैंक			निजी क्षेत्रीय बैंक			सभी अनुसूचित वाणिज्य बैंक			मद सं.			
खातों की संख्या	ऋण सीमा	बकाया राशि	खातों की संख्या	ऋण सीमा	बकाया राशि	खातों की संख्या	ऋण सीमा	बकाया राशि	खातों की संख्या	ऋण सीमा	बकाया राशि				
7	8	9	10	11	12	13	14	15	16	17	18				
-	-	-	8	31	32	161	3,67	2,52	9,612	240,51	114,47	I			
-	-	-	8	31	32	158	1,99	1,82	9,444	235,95	111,63	1			
-	-	-	-	-	-	3	1,68	70	168	4,57	2,84	2			
-	-	-	1	5	5	94	37,66	18,05	1,088	421,99	383,30	II			
-	-	-	-	-	-	-	-	-	42	17,43	13,61	1			
-	-	-	-	-	-	-	-	-	173	4,58	3,77	2			
-	-	-	-	-	-	-	-	-	44	22	21	2(क)			
-	-	-	-	-	-	-	-	-	-	-	-	2(ख)			
-	-	-	-	-	-	-	-	-	58	24	24	2(ग)			
-	-	-	-	-	-	-	-	-	6	30	23	2(घ)			
-	-	-	-	-	-	-	-	-	5	23	22	2(ङ)			
-	-	-	-	-	-	-	-	-	60	3,58	2,87	2(च)			
-	-	-	-	-	-	2	4,50	3,72	10	37,95	29,95	3			
-	-	-	-	-	-	-	-	-	47	76	55	4			
-	-	-	-	-	-	-	-	-	2	4	2	4(क)			
-	-	-	-	-	-	-	-	-	9	18	11	4(ख)			
-	-	-	-	-	-	-	-	-	25	23	18	4(ग)			
-	-	-	-	-	-	-	-	-	11	31	25	4(घ)			
-	-	-	1	5	5	-	-	-	20	82	68	5			
-	-	-	-	-	-	-	-	-	13	98	76	6			
-	-	-	-	-	-	-	-	-	1	2	3	7			
-	-	-	-	-	-	-	-	-	3	87	29	8			
-	-	-	-	-	-	-	-	-	5	42	33	9			
-	-	-	-	-	-	-	-	-	4	15	11	10			
-	-	-	-	-	-	-	-	-	-	-	-	10(क)			
-	-	-	-	-	-	-	-	-	-	-	-	10(ख)			
-	-	-	-	-	-	-	-	-	1	-	-	10(ग)			
-	-	-	-	-	-	-	-	-	-	-	-	10(घ)			
-	-	-	-	-	-	-	-	-	3	15	11	10(ङ)			
-	-	-	-	-	-	-	-	-	-	-	-	11			
-	-	-	-	-	-	-	-	-	2	33	12	12			
-	-	-	-	-	-	-	-	-	20	94	81	13			
-	-	-	-	-	-	-	-	-	3	13	11	13(क)			
-	-	-	-	-	-	-	-	-	-	-	-	13(ख)			
-	-	-	-	-	-	-	-	-	17	82	70	13(ग)			
-	-	-	-	-	-	4	2,51	1,59	27	6,28	5,04	14			
-	-	-	-	-	-	-	-	-	5	1,18	1,20	14(क)			
-	-	-	-	-	-	-	-	-	8	41	30	14(ख)			
-	-	-	-	-	-	-	-	-	5	1,91	1,85	14(ग)			
-	-	-	-	-	-	4	2,51	1,59	9	2,78	1,70	14(घ)			
-	-	-	-	-	-	1	1,50	1,17	2	1,56	1,22	15			
-	-	-	-	-	-	1	4	-	400	7,10	5,89	16			
-	-	-	-	-	-	-	-	-	7	235,95	235,86	17			
-	-	-	-	-	-	-	-	-	4	233,93	233,93	17(क)			
-	-	-	-	-	-	-	-	-	-	-	-	17(ख)			
-	-	-	-	-	-	-	-	-	3	2,02	1,93	17(ग)			
-	-	-	-	-	-	86	29,11	11,58	312	105,84	84,27	18			
-	-	-	-	-	-	77	28,23	10,97	277	49,07	30,18	18(क)			
-	-	-	-	-	-	9	88	60	35	56,76	54,09	18(ख)			
-	-	-	-	-	-	-	-	-	324	13,10	12,25	657	26,81	23,76	III
-	-	-	-	-	-	733	27,30	25,51	2,395	209,31	183,93	IV			
-	-	-	-	-	-	2	9	2	54	58,06	50,74	1			
-	-	-	-	-	-	3	21,20	19,94	181	64,74	60,60	2			
-	-	-	-	-	-	-	-	-	27	1,01	82	3			
-	-	-	-	-	-	-	-	-	14	97	78	4			
-	-	-	-	-	-	728	6,01	5,55	2,119	84,52	71,00	5			
-	-	-	5	13	14	482	15,70	10,77	27,389	691,31	556,53	V			
-	-	-	3	9	9	3	1,19	89	10,375	447,16	371,89	1			
-	-	-	-	-	-	10	11	10	2,780	14,15	8,41	2			
-	-	-	-	-	-	274	7,71	4,47	1,827	45,93	34,13	3			
-	-	-	2	5	5	73	2,59	2,24	457	11,54	8,97	4			
-	-	-	-	-	-	10	38	4	95	92	24	5			
-	-	-	-	-	-	112	3,72	3,03	11,855	171,61	132,89	6			
-	-	-	1	3	3	10	404,05	105,90	1,946	542,49	221,64	VI			
-	-	-	-	-	-	-	-	-	71	27,07	22,56	1			
-	-	-	1	3	3	10	404,05	105,90	1,875	515,43	199,08	2			
-	-	-	-	-	-	5	83	67	196	61,53	61,20	VII			
-	-	-	-	-	-	531	1,75	1,08	1,040	9,95	7,93	VIII			
-	-	-	15	52	55	2,340	504,06	176,76	44,323	2203,90	1552,77	कुल			

सारणी सं. 5.6 - अनुसूचित वाणिज्य बैंकों के बकाया ऋण का व्यवसाय

पूर्वी क्षेत्र (क्रमशः)

राज्य:

व्यवसाय	भारतीय स्टेट बैंक और उसके सहयोगी बैंक			राष्ट्रीयकृत बैंक		
	खातों की संख्या	ऋण सीमा	बकाया राशि	खातों की संख्या	ऋण सीमा	बकाया राशि
	1	2	3	4	5	6
I. कृषि	3,05,631	3216,46	2472,33	7,14,086	8249,96	6437,01
1. प्रत्यक्ष वित्त	2,88,621	2221,59	1715,60	6,80,061	5515,24	4194,70
2. परोक्ष वित्त	17,010	994,87	756,73	34,025	2734,72	2242,31
II. उद्योग	47,384	35861,42	24338,50	1,22,792	64240,52	43632,76
1. खनन तथा उत्खनन	911	1748,67	757,22	616	3774,99	2142,34
2. खाद्य निर्माण और अभिसंस्करण	13,195	3828,56	3105,36	19,019	4788,13	3316,90
(क) चावल, आटा व दाल मिलें	2,885	449,75	334,27	6,796	1606,57	1444,89
(ख) चीनी	52	1734,85	1534,78	30	165,53	90,27
(ग) खाद्य तेल और वनस्पती	676	232,79	159,36	748	259,93	197,80
(घ) चाय अभिसंस्करण	218	472,37	350,65	4,050	1661,30	948,11
(ङ) फलों और वनस्पतियों का अभिसंस्करण	205	72,59	65,54	132	25,77	17,19
(च) अन्य	9,159	866,21	660,75	7,263	1069,02	618,63
3. पेय पदार्थ और तम्बाकू	673	376,50	281,56	316	144,57	107,29
4. वस्त्र	7,166	1318,43	970,80	20,957	2355,90	1526,50
(क) सूती वस्त्र	793	326,86	234,67	2,771	476,00	314,10
(ख) पटसन और अन्य प्राकृतिक फायबर के वस्त्र	1,324	213,97	119,17	1,445	490,24	289,21
(ग) हथकरघा वस्त्र और खांदी	908	167,75	119,86	2,942	50,69	41,54
(घ) अन्य वस्त्र और वस्त्र उत्पाद	4,141	609,85	497,11	13,799	1338,97	881,64
5. कागज़, कागज़ उत्पाद और मुद्रण	1,090	789,85	523,88	2,354	1118,26	916,76
6. लकड़ी और लकड़ी उत्पाद	1,011	431,66	341,39	3,421	310,07	238,00
7. चमड़ा और चमड़ा उत्पाद	722	259,16	210,41	8,056	770,12	554,35
8. रत्न और अभूषण	217	279,74	276,05	1,598	669,29	568,61
9. रबड़ और प्लास्टिक उत्पाद	736	412,40	253,21	2,758	865,82	604,37
10. रसायन और रासायनिक उत्पाद	1,113	2439,93	1263,38	3,257	1223,19	843,84
(क) भारी औद्योगिक रसायन	111	792,48	295,49	234	504,57	312,19
(ख) उर्वरक	38	130,38	122,42	60	6,97	6,04
(ग) औषध और औषधीय उत्पाद	142	143,74	119,21	619	206,39	191,49
(घ) खाद्यतेल	37	17,77	14,60	68	47,05	37,35
(ङ) अन्य रसायन और रासायनिक उत्पाद	785	1355,55	711,66	2,276	458,22	296,76
11. पेट्रोलियम, कोयला उत्पाद और परमाणु इंधन	143	1789,50	1095,84	238	2855,34	1794,36
12. सीमेंट और सीमेंट उत्पादों का निर्माण	813	1759,99	1444,32	1,122	1401,36	1078,75
13. मूल धातुएं और धातु उत्पाद	2,158	13054,59	8485,61	7,202	18569,40	12601,61
(क) लौहा व इस्पात	994	10418,00	7060,24	1,398	13424,19	9146,51
(ख) अलाह धातु	217	2046,45	1140,39	243	1584,40	1023,00
(ग) धातु उत्पाद	947	590,14	284,98	5,561	3560,81	2432,10
14. अभियांत्रिकी	4,556	2168,10	1657,82	24,289	7015,53	4473,92
(क) भारी अभियांत्रिकी	240	201,08	132,99	539	518,98	417,31
(ख) हलकी अभियांत्रिकी	3,346	1282,20	996,80	20,228	3603,86	2081,58
(ग) विद्युत् मशीनरी और सामान	792	475,19	340,03	2,975	2328,91	1575,72
(घ) इलेक्ट्रॉनिक मशीनरी और सामान	178	209,64	188,01	547	563,78	399,31
15. वाहन, वाहन पुर्जे और परिवहन उपस्कर	256	467,71	363,05	1,557	1786,60	1162,30
16. अन्य उद्योग	12,133	907,47	721,83	21,035	4103,03	2326,36
17. विद्युत्, गैस और जल	85	2017,75	1240,23	260	7655,49	5325,19
(क) विद्युत् उत्पादन और प्रेषण	48	1734,78	994,71	112	7302,16	5057,89
(ख) गैर-परंपरागत ऊर्जा	21	158,43	147,22	39	222,85	204,22
(ग) गैस, बाष्प और जल आपूर्ति	16	124,55	98,30	109	130,48	63,08
18. निर्माण	406	1811,43	1346,54	4,737	4833,42	4051,31
(क) आधारभूत निर्माण के अलावा	52	323,46	284,57	3,279	2034,96	1775,81
(ख) आधारभूत निर्माण	354	1487,97	1061,97	1,458	2798,46	2275,50
III. परिवहन परिचालक	8,017	418,74	346,58	20,471	1446,54	998,14
IV. व्यावसायिक और अन्य सेवाएं	11,558	4398,87	3106,99	92,833	14380,72	9328,56
1. व्यावसायिक सेवाएं	469	65,42	49,06	14,035	3755,82	2128,78
2. पर्यटन, होटल और रेस्टॉरेंट	950	1141,09	893,12	6,137	943,26	814,66
3. मनोरंजन सेवाएं	642	159,74	93,49	543	72,35	54,93
4. सूचना प्रौद्योगिकी और दूरसंचार	203	140,26	55,93	437	549,52	374,56
5. अन्य	9,294	2892,35	2015,39	71,681	9059,78	5955,63
V. वैयक्तिक ऋण	3,72,890	9041,56	6932,58	5,08,652	14648,73	12399,22
1. आवास	1,14,212	5594,18	4414,74	1,68,547	9682,29	8557,13
2. टिकाऊ उपभोक्ता वस्तुएं	6,904	35,21	24,04	16,886	123,13	91,15
3. वाहन	25,126	595,61	474,23	18,054	309,17	243,09
4. शिक्षा	19,525	603,94	407,22	40,979	878,93	709,71
5. व्यक्तिगत क्रेडिट कार्ड	-	-	-	15,996	97,68	72,70
6. अन्य	2,07,123	2212,64	1612,34	2,48,190	3557,53	2725,44
VI. व्यापार	88,966	5624,13	4658,53	2,01,535	15458,29	11893,29
1. थोक व्यापार	1,787	2571,92	2058,00	31,147	8161,72	6520,41
2. खुदरा व्यापार	87,179	3052,20	2600,53	1,70,388	7296,57	5372,88
VII. वित्त	245	2153,97	1014,87	10,017	13130,06	10185,00
VIII. अन्य सभी	6,086	114,26	85,55	1,09,741	4183,02	3170,91
कुल बैंक ऋण	8,40,777	60829,41	42955,92	17,80,127	135737,85	98044,87

के अनुसार राज्य तथा बैंक समूहवार वर्गीकरण - मार्च 2010

पश्चिम बंगाल

(राशि लाख ₹ में)

विदेशी बैंक			क्षेत्रीय ग्रामीण बैंक			निजी क्षेत्रीय बैंक			सभी अनुसूचित वाणिज्य बैंक			
खातों की संख्या	ऋण सीमा	बकाया राशि	खातों की संख्या	ऋण सीमा	बकाया राशि	खातों की संख्या	ऋण सीमा	बकाया राशि	खातों की संख्या	ऋण सीमा	बकाया राशि	मद सं.
7	8	9	10	11	12	13	14	15	16	17	18	
51	116,84	59,18	2,86,787	734,89	553,25	48,791	4905,55	3262,65	13,55,346	17223,70	12784,42	I
1	88,30	39,12	2,76,271	601,72	443,54	48,246	4322,42	2749,39	12,93,200	12749,27	9142,36	1
50	28,54	20,06	10,516	133,17	109,71	545	583,13	513,25	62,146	4474,43	3642,06	2
1,874	7121,31	2495,07	1,68,389	520,08	381,19	17,936	15593,89	11059,28	3,58,375	123337,22	81906,80	II
17	37,11	22,22	32	3,31	2,35	66	741,47	711,90	1,642	6305,55	3636,03	11
300	137,08	47,49	55,409	178,14	133,19	1,330	1671,68	1206,88	89,253	10603,59	7809,82	2
284	40,63	29,29	6,525	87,92	71,89	62	270,68	202,02	16,552	2455,55	2082,36	2(क)
-	-	-	-	-	-	8	241,69	233,29	90	2142,08	1858,35	2(ख)
-	-	-	95	3,83	3,28	66	2,61	2,47	1,585	499,16	362,91	2(ग)
2	8	8	4	5,38	4,16	274	717,72	451,86	4,548	2856,85	1754,86	2(घ)
2	10,08	10,08	12	51	34	10	4,16	2,17	361	113,11	95,32	2(ङ)
12	86,29	8,04	48,773	80,50	53,52	910	434,81	315,08	66,117	2536,84	1656,03	2(च)
11	109,07	60,69	19	1,17	1,05	38	79,06	66,55	1,057	710,38	517,13	3
73	355,59	105,70	5,873	44,96	34,04	1,742	542,69	277,78	35,811	4617,56	2914,81	4
17	54,30	12,98	697	1,56	1,16	913	48,18	36,88	5,191	906,90	599,79	4(क)
-	-	-	395	1,52	90	101	124,08	86,18	3,265	829,81	495,46	4(ख)
-	-	-	3,312	22,53	16,72	9	2,90	1,38	7,171	243,86	179,51	4(ग)
56	301,29	92,72	1,469	19,35	15,25	719	367,53	153,33	20,184	2636,99	1640,05	4(घ)
25	33,19	24,43	555	3,41	2,34	94	115,67	89,35	4,118	2060,38	1556,76	5
2	29	28	1,723	7,85	5,57	66	343,58	248,95	6,223	1093,44	834,19	6
52	60,71	38,25	279	1,81	1,54	883	220,20	100,76	9,992	1312,01	905,32	7
11	1,99	1,83	373	3,70	2,77	52	82,96	80,69	2,251	1037,69	929,95	8
41	156,13	65,93	4,921	14,14	10,69	362	236,38	155,30	8,818	1684,86	1089,50	9
110	563,05	346,11	1,655	14,34	10,62	336	1081,60	896,55	6,471	5322,11	3360,50	10
21	26,64	12,78	6	7,96	6,18	25	144,71	71,62	397	1476,36	698,27	10(क)
-	-	-	294	2,14	1,39	12	671,97	672,15	404	811,47	802,00	10(ख)
9	15,30	12,16	1,329	3,01	2,27	19	11,32	8,23	2,118	379,76	333,35	10(ग)
-	-	-	1	3	3	1	28	20	107	65,13	52,17	10(घ)
80	521,11	321,17	25	1,19	77	279	253,32	144,34	3,445	2589,39	1474,71	10(ङ)
24	552,69	251,07	11	45	27	27	332,43	246,33	443	5530,41	3387,87	11
10	291,92	224,42	229	1,66	1,06	33	355,92	292,78	2,207	3810,85	3041,32	12
204	2059,92	491,89	989	3,63	2,71	963	3204,47	2261,43	11,516	36892,01	23843,25	13
90	1118,33	241,27	2	9	8	376	1772,66	1256,79	2,860	26733,27	17704,89	13(क)
24	343,52	147,12	2	11	3	49	342,63	153,67	535	4317,10	2464,20	13(ख)
90	598,07	103,50	985	3,43	2,61	538	1089,18	850,98	8,121	5841,63	3674,17	13(ग)
408	1000,74	270,90	1,164	4,66	3,59	514	918,70	591,01	30,931	11107,74	6997,23	14
17	105,80	42,94	-	-	-	147	167,40	119,44	943	993,26	712,67	14(क)
83	250,20	62,56	257	1,29	94	197	457,96	282,60	24,111	5595,51	3424,48	14(ख)
289	626,87	150,81	585	2,55	2,09	134	272,86	171,88	4,775	3706,37	2240,52	14(ग)
19	17,86	14,60	322	82	56	36	20,49	17,09	1,102	812,60	619,56	14(घ)
14	71,01	13,07	1,120	4,99	2,76	386	562,65	456,76	3,333	2892,95	1997,94	15
91	948,32	290,11	92,735	168,67	117,13	2,253	542,51	400,00	1,28,247	6670,00	3855,44	16
4	60,51	9,74	3	18	17	20	586,25	559,79	372	10320,18	7135,12	17
3	60,49	9,72	1	3	3	14	578,55	552,20	178	9676,01	6614,55	17(क)
-	-	-	-	-	-	3	7,60	7,53	63	388,88	358,97	17(ख)
1	2	2	2	15	14	3	9	6	131	255,29	161,60	17(ग)
477	682,00	230,94	1,299	63,02	49,34	8,771	3975,66	2416,47	15,690	11365,52	8094,60	18
28	178,13	47,76	922	44,44	36,52	7,690	2228,95	1266,29	11,971	4809,94	3410,95	18(क)
449	503,87	183,18	377	18,57	12,83	1,081	1746,71	1150,18	3,719	6555,58	4683,66	18(ख)
56	20,29	17,16	10,547	78,66	60,42	32,701	2916,11	1469,92	71,792	4880,33	2892,21	III
5,311	665,95	577,14	36,957	143,30	105,18	11,931	3146,41	2035,03	1,58,590	22735,25	15152,91	IV
326	86,02	84,66	14,761	33,22	23,18	600	203,84	158,33	30,191	4144,32	2444,00	1
25	258,54	241,81	138	4,81	3,75	339	525,86	247,33	7,589	2873,57	2200,68	2
25	4,26	3,03	485	94	76	31	4,63	1,91	1,726	241,92	154,12	3
31	7,29	6,99	11	53	43	101	187,64	141,76	783	885,24	579,68	4
4,904	309,84	240,65	21,562	103,79	77,06	10,860	2224,44	1485,71	1,18,301	14590,20	9774,43	5
70,194	1989,44	1288,32	1,85,818	1846,50	1343,37	2,32,380	5597,81	3508,87	13,69,934	33124,05	25472,35	V
5,539	692,96	608,46	26,052	639,24	522,30	19,147	2127,20	1667,82	3,33,497	18735,88	15770,45	1
13	6	5	54,190	570,73	378,36	798	9,75	5,50	78,791	738,88	499,10	2
530	11,90	2,63	3,872	33,56	21,31	1,22,428	1377,99	640,91	1,70,010	2328,22	1382,17	3
-	-	-	1,022	12,58	9,44	5,752	200,57	180,46	67,278	1696,01	1306,83	4
13,064	420,45	53,72	-	-	-	7,292	235,22	53,78	36,352	753,35	180,19	5
51,048	864,08	623,47	1,00,682	590,39	411,96	76,963	1647,07	960,39	6,84,006	8871,70	6333,61	6
4,061	1254,65	995,34	2,15,190	1061,10	797,23	10,249	4967,27	2957,31	5,20,001	28365,43	21301,70	VI
995	499,43	376,98	6,298	111,01	86,74	2,401	2145,71	1282,69	42,628	13489,79	10324,82	1
3,066	755,21	618,36	2,08,892	950,10	710,50	7,848	2821,56	1674,62	4,77,373	14875,64	10976,88	2
259	761,67	711,23	56,827	228,40	158,24	1,029	3675,68	2584,65	68,377	19949,78	14653,98	VII
1,207	277,67	210,59	59,139	195,86	137,73	1,56,905	1615,63	1082,23	3,33,078	6386,44	4687,00	VIII
83,013	12207,81	6354,03	10,19,654	4808,79	3536,62	5,11,922	42418,35	27959,94	42,35,493	256002,20	178851,38	कुल

सारणी सं. 5.6 - अनुसूचित वाणिज्य बैंकों के बकाया ऋण का व्यवसाय

पूर्वी क्षेत्र (समाप्त)

व्यवसाय	भारतीय स्टेट बैंक और उसके सहयोगी बैंक			राष्ट्रीयकृत बैंक		
	खातों की संख्या	ऋण सीमा	बकाया राशि	खातों की संख्या	ऋण सीमा	बकाया राशि
	1	2	3	4	5	6
I. कृषि	1,212	11,90	8,15	827	12,77	10,33
1. प्रत्यक्ष वित्त	1,143	10,57	7,01	687	8,19	6,36
2. परोक्ष वित्त	69	1,33	1,14	140	4,57	3,97
II. उद्योग	295	17,68	15,40	504	126,32	68,95
1. खनन तथा उत्खनन	12	1,85	1,60	4	42	43
2. खाद्य निर्माण और अभिसंस्करण	65	1,63	1,31	35	5,51	5,45
(क) चावल, आटा व दाल मिलें	4	24	22	3	14	12
(ख) चीनी	—	—	—	—	—	—
(ग) खाद्य तेल और वनस्पती	4	5	5	3	19	19
(घ) चाय अभिसंस्करण	—	—	—	—	—	—
(ङ) फलों और वनस्पतियों का अभिसंस्करण	2	19	18	—	—	—
(च) अन्य	55	1,15	85	29	5,18	5,14
3. पेय पदार्थ और तम्बाकू	3	12	11	1	1,35	1,35
4. वस्त्र	26	85	63	21	12,08	12,48
(क) सूती वस्त्र	5	6	5	5	11,18	11,72
(ख) पटसन और अन्य प्राकृतिक फायबर के वस्त्र	3	6	6	8	27	24
(ग) हथकरघा वस्त्र और खांदी	7	59	42	1	25	26
(घ) अन्य वस्त्र और वस्त्र उत्पाद	11	13	9	7	39	26
5. कागज़, कागज़ उत्पाद और मुद्रण	15	37	31	4	58	32
6. लकड़ी और लकड़ी उत्पाद	15	76	74	10	78	77
7. चमड़ा और चमड़ा उत्पाद	—	—	—	1	6	5
8. रत्न और अभूषण	7	58	58	2	6	6
9. रबड़ और प्लास्टिक उत्पाद	1	23	25	1	10	8
10. रसायन और रासायनिक उत्पाद	5	34	33	4	2,82	2,34
(क) भारी औद्योगिक रसायन	—	—	—	1	40	13
(ख) उर्वरक	—	—	—	—	—	—
(ग) औषध और औषधीय उत्पाद	—	—	—	1	1,50	1,32
(घ) खाद्यतेल	—	—	—	1	84	85
(ङ) अन्य रसायन और रासायनिक उत्पाद	5	34	33	1	8	4
11. पेट्रोलियम, कोयला उत्पाद और परमाणु इंधन	—	—	—	1	15	9
12. सीमेंट और सीमेंट उत्पादों का निर्माण	21	88	64	2	13	15
13. मूल धातुएं और धातु उत्पाद	10	1,21	1,10	17	5,43	4,92
(क) लौहा व इस्पात	3	18	16	2	2,86	2,46
(ख) अलाह धातु	3	46	38	5	1,05	99
(ग) धातु उत्पाद	4	57	57	10	1,52	1,47
14. अभियांत्रिकी	10	47	36	235	23,84	11,32
(क) भारी अभियांत्रिकी	1	5	1	—	—	—
(ख) हलकी अभियांत्रिकी	7	32	26	230	19,72	10,09
(ग) विद्युत् मशीनरी और सामान	2	9	9	3	4,05	1,16
(घ) इलेक्ट्रॉनिक मशीनरी और सामान	—	—	—	2	7	7
15. वाहन, वाहन पुर्ज और परिवहन उपस्कर	9	1,96	1,70	7	1,35	98
16. अन्य उद्योग	75	1,29	1,09	67	59,79	18,71
17. विद्युत्, गैस और जल	—	—	—	1	3	2
(क) विद्युत् उत्पादन और प्रेषण	—	—	—	—	—	—
(ख) गैर-परंपरागत ऊर्जा	—	—	—	—	—	—
(ग) गैस, बाष्प और जल आपूर्ति	—	—	—	1	3	2
18. निर्माण	21	5,15	4,66	91	11,84	9,43
(क) आधारभूत निर्माण के अलावा	6	2,88	2,55	68	8,90	7,33
(ख) आधारभूत निर्माण	15	2,27	2,12	23	2,94	2,10
III. परिवहन परिचालक	348	13,03	9,38	227	7,43	5,93
IV. व्यावसायिक और अन्य सेवाएं	412	36,61	31,27	759	69,37	44,25
1. व्यावसायिक सेवाएं	20	1,09	1,01	86	10,97	10,52
2. पर्यटन, होटल और रेस्टॉरेंट	94	14,61	12,96	35	4,23	2,58
3. मनोरंजन सेवाएं	14	16	12	6	7	7
4. सूचना प्रौद्योगिकी और दूरसंचार	8	56	46	2	19	14
5. अन्य	276	20,19	16,72	630	53,91	30,94
V. वैयक्तिक ऋण	11,246	250,09	192,01	6,978	96,96	80,40
1. आवास	1,469	96,91	75,25	359	23,27	17,46
2. टिकाऊ उपभोक्ता वस्तुएं	127	72	53	156	1,47	1,29
3. वाहन	2,422	60,29	48,14	709	5,70	4,93
4. शिक्षा	304	8,25	5,62	141	3,85	2,83
5. व्यक्तिगत क्रेडिट कार्ड	—	—	—	30	31	1
6. अन्य	6,924	83,93	62,46	5,583	62,37	53,88
VI. व्यापार	1,345	88,03	80,73	994	61,45	50,74
1. थोक व्यापार	24	8,87	8,45	66	5,15	4,44
2. खुदरा व्यापार	1,321	79,16	72,28	928	56,30	46,30
VII. वित्त	3	3	1	11	11	8
VIII. अन्य सभी	37	74	64	1,104	43,39	38,02
कुल बैंक ऋण	14,898	418,12	337,59	11,404	417,80	298,71

के अनुसार राज्य तथा बैंक समूहवार वर्गीकरण - मार्च 2010

अंडमान और निकोबार द्वीपसमूह

(राशि लाख ₹ में)

विदेशी बैंक			क्षेत्रीय ग्रामीण बैंक			निजी क्षेत्रीय बैंक			सभी अनुसूचित वाणिज्य बैंक			मद सं.
खातों की संख्या	ऋण सीमा	बकाया राशि	खातों की संख्या	ऋण सीमा	बकाया राशि	खातों की संख्या	ऋण सीमा	बकाया राशि	खातों की संख्या	ऋण सीमा	बकाया राशि	
7	8	9	10	11	12	13	14	15	16	17	18	
-	-	-	-	-	-	39	3,95	3,26	2,078	28,61	21,74	I
-	-	-	-	-	-	36	1,12	46	1,866	19,88	13,84	1
-	-	-	-	-	-	3	2,83	2,80	212	8,73	7,91	2
-	-	-	-	-	-	12	2,30	1,31	811	146,30	85,65	II
-	-	-	-	-	-	1	20	16	17	2,47	2,19	1
-	-	-	-	-	-	-	-	-	100	7,14	6,76	2
-	-	-	-	-	-	-	-	-	7	38	34	2(क)
-	-	-	-	-	-	-	-	-	-	-	-	2(ख)
-	-	-	-	-	-	-	-	-	7	24	24	2(ग)
-	-	-	-	-	-	-	-	-	-	-	-	2(घ)
-	-	-	-	-	-	-	-	-	2	19	18	2(ङ)
-	-	-	-	-	-	-	-	-	84	6,33	5,99	2(च)
-	-	-	-	-	-	1	3	3	5	1,49	1,49	3
-	-	-	-	-	-	-	-	-	47	12,92	13,11	4
-	-	-	-	-	-	-	-	-	10	11,24	11,77	4(क)
-	-	-	-	-	-	-	-	-	11	33	30	4(ख)
-	-	-	-	-	-	-	-	-	8	84	68	4(ग)
-	-	-	-	-	-	-	-	-	18	52	35	4(घ)
-	-	-	-	-	-	1	3	1	20	97	64	5
-	-	-	-	-	-	-	-	-	25	1,55	1,51	6
-	-	-	-	-	-	-	-	-	1	6	5	7
-	-	-	-	-	-	-	-	-	9	64	64	8
-	-	-	-	-	-	-	-	-	2	33	33	9
-	-	-	-	-	-	-	-	-	9	3,15	2,67	10
-	-	-	-	-	-	-	-	-	1	40	13	10(क)
-	-	-	-	-	-	-	-	-	-	-	-	10(ख)
-	-	-	-	-	-	-	-	-	1	1,50	1,32	10(ग)
-	-	-	-	-	-	-	-	-	1	84	85	10(घ)
-	-	-	-	-	-	-	-	-	6	41	37	10(ङ)
-	-	-	-	-	-	-	-	-	1	15	9	11
-	-	-	-	-	-	-	-	-	23	1,01	79	12
-	-	-	-	-	-	-	-	-	27	6,65	6,02	13
-	-	-	-	-	-	-	-	-	5	3,04	2,62	13(क)
-	-	-	-	-	-	-	-	-	8	1,51	1,37	13(ख)
-	-	-	-	-	-	-	-	-	14	2,10	2,03	13(ग)
-	-	-	-	-	-	1	5	2	246	24,36	11,70	14
-	-	-	-	-	-	-	-	-	1	5	1	14(क)
-	-	-	-	-	-	1	5	2	238	20,09	10,37	14(ख)
-	-	-	-	-	-	-	-	-	5	4,14	1,25	14(ग)
-	-	-	-	-	-	-	-	-	2	7	7	14(घ)
-	-	-	-	-	-	-	-	-	16	3,31	2,68	15
-	-	-	-	-	-	-	-	-	142	61,08	19,80	16
-	-	-	-	-	-	-	-	-	1	3	2	17
-	-	-	-	-	-	-	-	-	-	-	-	17(क)
-	-	-	-	-	-	-	-	-	-	-	-	17(ख)
-	-	-	-	-	-	-	-	-	1	3	2	17(ग)
-	-	-	-	-	-	8	1,99	1,09	120	18,97	15,18	18
-	-	-	-	-	-	7	1,39	48	81	13,16	10,36	18(क)
-	-	-	-	-	-	1	60	61	39	5,81	4,82	18(ख)
-	-	-	-	-	-	89	5,46	2,22	664	25,92	17,54	III
-	-	-	-	-	-	6	36	23	1,177	106,34	75,75	IV
-	-	-	-	-	-	-	-	-	106	12,07	11,54	1
-	-	-	-	-	-	1	3	3	130	18,87	15,57	2
-	-	-	-	-	-	-	-	-	20	22	19	3
-	-	-	-	-	-	-	-	-	10	75	60	4
-	-	-	-	-	-	5	33	20	911	74,42	47,86	5
-	-	-	-	-	-	989	28,17	15,77	19,213	375,23	288,18	V
-	-	-	-	-	-	26	2,03	1,45	1,854	122,20	94,15	1
-	-	-	-	-	-	1	2	1	284	2,21	1,84	2
-	-	-	-	-	-	428	17,06	8,00	3,559	83,05	61,07	3
-	-	-	-	-	-	2	17	14	447	12,27	8,60	4
-	-	-	-	-	-	3	9	1	33	39	2	5
-	-	-	-	-	-	529	8,81	6,16	13,036	155,11	122,51	6
-	-	-	-	-	-	66	2,74	2,21	2,405	152,22	133,68	VI
-	-	-	-	-	-	7	2,18	1,89	97	16,20	14,78	1
-	-	-	-	-	-	59	55	32	2,308	136,02	118,90	2
-	-	-	-	-	-	-	-	-	14	14	9	VII
-	-	-	-	-	-	13	2,55	1,59	1,154	46,68	40,26	VIII
-	-	-	-	-	-	1,214	45,52	26,59	27,516	881,44	662,89	कुल

सारणी सं. 5.6 - अनुसूचित वाणिज्य बैंकों के बकाया ऋण का व्यवसाय

मध्य क्षेत्र

राज्य:

व्यवसाय	भारतीय स्टेट बैंक और उसके सहयोगी बैंक			राष्ट्रीयकृत बैंक		
	खातों की संख्या	ऋण सीमा	बकाया राशि	खातों की संख्या	ऋण सीमा	बकाया राशि
	1	2	3	4	5	6
I. कृषि	1,45,247	1476,56	1127,76	88,323	3739,79	3477,52
1. प्रत्यक्ष वित्त	1,41,851	1158,83	919,60	86,850	2393,15	2169,57
2. परोक्ष वित्त	3,396	317,73	208,16	1,473	1346,64	1307,95
II. उद्योग	8,147	4585,81	3329,94	16,193	7642,30	4740,24
1. खनन तथा उत्खनन	311	549,71	508,38	535	318,79	213,96
2. खाद्य निर्माण और अभिसंस्करण	2,728	571,21	431,05	1,606	421,71	345,75
(क) चावल, आटा व दाल मिलें	1,607	441,06	334,45	906	267,08	227,46
(ख) चीनी	4	21	11	-	-	-
(ग) खाद्य तेल और वनस्पती	222	28,98	19,24	61	82,41	55,86
(घ) चाय अभिसंस्करण	11	4,65	3,84	2	4	-
(ड) फलों और वनस्पतियों का अभिसंस्करण	16	5,41	3,58	8	2,87	2,22
(च) अन्य	868	90,90	69,82	629	69,31	60,21
3. पेय पदार्थ और तम्बाकू	50	17,05	14,64	37	75,97	57,10
4. वस्त्र	468	15,38	12,92	821	35,63	25,98
(क) सूती वस्त्र	52	1,33	96	79	6,68	2,09
(ख) पेटसन और अन्य प्राकृतिक फायबर के वस्त्र	17	1,13	1,05	33	1,34	1,08
(ग) हथकरघा वस्त्र और खांदी	66	1,09	90	224	7,66	6,15
(घ) अन्य वस्त्र और वस्त्र उत्पाद	333	11,83	10,01	485	19,94	16,66
5. कागज़, कागज़ उत्पाद और मुद्रण	179	33,48	21,80	211	86,56	74,14
6. लकड़ी और लकड़ी उत्पाद	383	14,75	11,04	723	20,54	15,93
7. चमड़ा और चमड़ा उत्पाद	73	1,35	1,00	127	1,02	74
8. रत्न और अभूषण	19	1,48	97	44	7,02	5,53
9. रबड़ और प्लास्टिक उत्पाद	146	40,28	28,99	226	68,31	41,25
10. रसायन और रासायनिक उत्पाद	227	107,79	91,23	282	137,45	87,74
(क) भारी औद्योगिक रसायन	43	53,76	46,21	44	48,47	17,15
(ख) उर्वरक	26	22,03	19,77	61	24,25	20,79
(ग) औषध और औषधीय उत्पाद	12	52	44	19	3,72	3,39
(घ) खाद्यतेल	10	6,61	4,43	12	23,87	13,28
(ड) अन्य रसायन और रासायनिक उत्पाद	136	24,88	20,39	146	37,13	33,13
11. पेट्रोलियम, कोयला उत्पाद और परमाणु इंधन	33	40,90	36,15	48	24,78	20,27
12. सीमेंट और सीमेंट उत्पादों का निर्माण	343	47,43	31,25	194	21,25	17,25
13. मूल धातुएं और धातु उत्पाद	852	2525,10	1746,34	2,066	4010,94	2856,18
(क) लौहा व इस्पात	508	2078,06	1453,47	554	3064,68	2250,93
(ख) अलाह धातु	53	387,48	241,81	42	157,09	23,66
(ग) धातु उत्पाद	291	59,56	51,05	1,470	789,18	581,59
14. अभियांत्रिकी	719	148,63	113,51	5,237	193,57	149,99
(क) भारी अभियांत्रिकी	72	36,07	22,62	107	35,76	29,45
(ख) हलकी अभियांत्रिकी	518	83,29	65,89	4,944	137,01	106,11
(ग) विद्युत् मशीनरी और सामान	109	26,90	23,23	144	19,03	13,27
(घ) इलेक्ट्रॉनिक मशीनरी और सामान	20	2,37	1,78	42	1,78	1,17
15. वाहन, वाहन पुर्जे और परिवहन उपस्कर	41	18,69	15,76	176	31,47	17,03
16. अन्य उद्योग	1,290	52,05	38,00	3,042	1174,46	150,02
17. विद्युत् गैस और जल	44	145,80	70,17	73	674,38	392,11
(क) विद्युत् उत्पादन और प्रेषण	17	120,35	49,97	45	660,49	381,96
(ख) गैर-परंपरागत ऊर्जा	4	2,81	2,30	3	2,45	2,21
(ग) गैस, बाष्प और जल आपूर्ति	23	22,63	17,90	25	11,45	7,94
18. निर्माण	241	254,74	156,74	745	338,47	269,28
(क) आधारभूत निर्माण के अलावा	28	4,73	2,80	556	194,90	150,21
(ख) आधारभूत निर्माण	213	250,02	153,95	189	143,57	119,07
III. परिवहन परिचालक	1,305	132,00	98,91	2,012	82,99	61,76
IV. व्यावसायिक और अन्य सेवाएं	3,693	270,23	192,71	11,619	973,16	786,12
1. व्यावसायिक सेवाएं	120	8,54	7,09	2,675	72,38	63,69
2. पर्यटन, होटल और रेस्टॉरेंट	426	64,70	45,07	823	104,78	97,83
3. मनोरंजन सेवाएं	157	2,04	1,41	167	20,45	19,71
4. सूचना प्रौद्योगिकी और दूरसंचार	62	5,32	4,44	36	4,66	3,61
5. अन्य	2,928	189,63	134,71	7,918	770,88	601,28
V. वैयक्तिक ऋण	1,92,173	4308,42	3157,91	72,917	1590,14	1319,74
1. आवास	40,757	2018,34	1515,51	19,815	900,00	795,88
2. टिकाऊ उपभोक्ता वस्तुएं	2,051	13,43	9,23	5,229	36,94	29,74
3. वाहन	15,145	407,29	304,90	6,418	106,65	88,80
4. शिक्षा	6,601	188,32	122,80	4,860	104,23	89,34
5. व्यक्तिगत क्रेडिट कार्ड	-	-	-	4,254	24,13	17,40
6. अन्य	1,27,619	1681,04	1205,48	32,341	418,20	298,59
VI. व्यापार	24,479	4958,50	1608,18	50,001	2428,26	2060,98
1. थोक व्यापार	557	4306,09	1088,93	1,809	581,22	422,61
2. खुदरा व्यापार	23,922	652,42	519,25	48,192	1847,04	1638,37
VII. वित्त	990	8,32	8,06	789	40,46	32,25
VIII. अन्य सभी	679	10,88	10,13	14,492	436,66	311,31
कुल बैंक ऋण	3,76,713	15750,73	9533,60	2,56,346	16933,75	12789,93

के अनुसार राज्य तथा बैंक समूहवार वर्गीकरण - मार्च 2010

छत्तीसगढ़

(राशि लाख ₹ में)

विदेशी बैंक			क्षेत्रीय ग्रामीण बैंक			निजी क्षेत्रीय बैंक			सभी अनुसूचित वाणिज्य बैंक			मद सं.
खातों की संख्या	ऋण सीमा	बकाया राशि	खातों की संख्या	ऋण सीमा	बकाया राशि	खातों की संख्या	ऋण सीमा	बकाया राशि	खातों की संख्या	ऋण सीमा	बकाया राशि	
7	8	9	10	11	12	13	14	15	16	17	18	
-	-	-	1,63,495	701,69	521,05	5,409	594,46	540,91	4,02,474	6512,50	5667,25	I
-	-	-	1,61,864	688,11	511,49	5,360	567,59	516,34	3,95,925	4807,68	4117,00	1
-	-	-	1,631	13,58	9,56	49	26,87	24,57	6,549	1704,82	1550,25	2
91	34,95	20,02	9,324	63,05	45,23	2,053	2244,91	807,53	35,808	14571,03	8942,96	II
1	65	4	26	1,63	1,02	31	1177,22	77,60	904	2048,00	801,00	1
-	-	-	931	14,37	11,11	82	96,87	63,69	5,347	1104,16	851,60	2
-	-	-	666	11,29	9,14	25	53,98	39,03	3,204	773,41	610,08	2(क)
-	-	-	-	-	-	-	-	-	4	21	11	2(ख)
-	-	-	166	74	45	1	10,00	1,88	450	122,13	77,43	2(ग)
-	-	-	-	-	-	1	24	2	14	4,93	3,86	2(घ)
-	-	-	17	68	41	3	2,70	1,87	44	11,66	8,09	2(ड)
-	-	-	82	1,64	1,11	52	29,96	20,89	1,631	191,82	152,02	2(च)
-	-	-	1	22	22	3	16,15	14,92	91	109,39	86,88	3
-	-	-	198	1,48	1,01	19	4,26	2,15	1,506	56,75	42,06	4
-	-	-	33	70	45	3	1,26	1,15	167	9,98	4,64	4(क)
-	-	-	51	25	24	-	-	-	101	2,72	2,37	4(ख)
-	-	-	75	28	13	-	-	-	365	9,04	7,19	4(ग)
-	-	-	39	25	18	16	3,00	1,00	873	35,02	27,86	4(घ)
-	-	-	63	63	38	13	2,94	1,86	466	123,61	98,17	5
-	-	-	342	1,34	80	4	37	35	1,452	37,00	28,13	6
-	-	-	168	38	29	4	4,21	3,88	372	6,96	5,91	7
-	-	-	16	11	8	2	11	2	81	8,72	6,60	8
-	-	-	44	16	9	17	3,76	3,67	433	112,51	74,00	9
-	-	-	79	1,24	86	15	34,66	33,57	603	281,14	213,40	10
-	-	-	-	-	-	2	65	41	89	102,88	63,77	10(क)
-	-	-	58	17	13	4	28,57	28,57	149	75,02	69,26	10(ख)
-	-	-	17	8	7	-	-	-	48	4,32	3,90	10(ग)
-	-	-	-	-	-	-	-	-	22	30,48	17,71	10(घ)
-	-	-	4	99	66	9	5,44	4,59	295	68,44	58,77	10(ङ)
-	-	-	7	79	62	13	12,43	7,02	101	78,90	64,05	11
-	-	-	69	31	17	6	1,49	1,49	612	70,47	50,16	12
-	-	-	115	1,62	1,18	154	573,76	405,93	3,187	7111,41	5009,63	13
-	-	-	5	55	48	125	435,47	285,46	1,192	5578,76	3990,33	13(क)
-	-	-	-	-	-	5	6,54	5,62	100	551,12	271,10	13(ख)
-	-	-	110	1,06	71	24	131,74	114,85	1,895	981,54	748,20	13(ग)
6	5,38	4,85	194	2,32	1,81	35	10,80	10,70	6,191	360,71	280,85	14
-	-	-	1	6	5	4	3,11	3,37	184	75,01	55,49	14(क)
6	5,38	4,85	68	1,04	84	8	76	47	5,544	227,48	178,16	14(ख)
-	-	-	70	1,02	78	16	6,36	6,34	339	53,31	43,61	14(ग)
-	-	-	55	19	13	7	57	52	124	4,91	3,59	14(घ)
-	-	-	247	1,13	81	88	18,55	14,77	552	69,83	48,48	15
1	6	3	6,529	25,01	16,52	100	33,93	31,77	10,962	1285,51	236,34	16
-	-	-	2	18	13	1	14,00	10,91	120	834,35	473,31	17
-	-	-	-	-	-	1	14,00	10,91	63	794,84	442,84	17(क)
-	-	-	1	4	4	-	-	-	8	5,29	4,55	17(ख)
-	-	-	1	14	9	-	-	-	49	34,22	25,92	17(ग)
83	28,86	15,11	293	10,15	8,12	1,466	239,39	123,13	2,828	871,61	572,38	18
-	-	-	233	9,73	7,81	1,102	170,69	73,05	1,919	380,04	233,87	18(क)
83	28,86	15,11	60	42	32	364	68,70	50,08	909	491,57	338,52	18(ख)
-	-	-	1,940	21,31	15,16	5,749	553,73	262,14	11,006	790,03	437,97	III
20	1,33	72	7,860	42,97	29,62	1,675	138,18	91,23	24,867	1425,85	1100,41	IV
-	-	-	2,068	14,60	10,27	81	26,64	16,77	4,944	122,16	97,82	1
-	-	-	466	3,39	2,24	96	6,26	3,16	1,811	179,13	148,31	2
-	-	-	74	43	31	1	15	15	399	23,07	21,58	3
-	-	-	3	9	7	6	36	22	107	10,43	8,35	4
20	1,33	72	5,249	24,47	16,73	1,491	104,76	70,92	17,606	1091,06	824,35	5
878	5,29	3,74	57,368	415,06	293,97	32,150	810,92	557,17	3,55,486	7129,84	5332,53	V
-	-	-	3,203	51,37	39,81	4,224	393,22	329,18	67,999	3362,92	2680,37	1
-	-	-	3,577	19,44	12,67	241	2,96	1,98	11,098	72,77	53,61	2
43	1,19	28	1,584	13,22	8,67	18,764	202,14	84,50	41,954	730,48	487,14	3
-	-	-	439	4,82	3,38	326	13,65	11,94	12,226	311,03	227,46	4
19	69	7	-	-	-	160	5,04	91	4,433	29,86	18,38	5
816	3,41	3,39	48,565	326,22	229,44	8,435	193,91	128,67	2,17,776	2622,78	1865,56	6
34	18,86	11,89	43,184	245,06	174,80	906	503,11	407,82	1,18,604	8153,79	4263,68	VI
19	12,57	7,54	2,971	17,31	12,87	165	75,10	51,88	5,521	4992,29	1583,82	1
15	6,28	4,35	40,213	227,75	161,94	741	428,01	355,94	1,13,083	3161,50	2679,86	2
-	-	-	2,875	9,71	5,97	67	4,19	3,71	4,721	62,68	49,99	VII
-	-	-	23,711	145,25	110,70	20,444	159,50	108,77	59,326	752,29	540,91	VIII
1,023	60,42	36,37	3,09,757	1644,11	1196,50	68,453	5009,01	2779,30	10,12,292	39398,02	26335,70	कुल

सारणी सं. 5.6 - अनुसूचित वाणिज्य बैंकों के बकाया ऋण का व्यवसाय

मध्य क्षेत्र (क्रमशः)

राज्य:

व्यवसाय	भारतीय स्टेट बैंक और उसके सहयोगी बैंक			राष्ट्रीयकृत बैंक		
	खातों की संख्या	ऋण सीमा	बकाया राशि	खातों की संख्या	ऋण सीमा	बकाया राशि
	1	2	3	4	5	6
I. कृषि	6,91,002	8854,35	7456,76	7,24,550	11315,67	10288,96
1. प्रत्यक्ष वित्त	6,73,725	7908,61	6595,94	7,11,482	10099,03	9410,30
2. परोक्ष वित्त	17,277	945,74	860,81	13,068	1216,64	878,66
II. उद्योग	19,299	14165,76	9459,40	39,368	12776,26	9632,54
1. खनन तथा उत्खनन	339	467,10	177,23	596	540,05	512,75
2. खाद्य निर्माण और अभिसंस्करण	3,849	4069,50	2735,18	4,669	2807,15	1944,03
(क) चावल, आटा व दाल मिलें	1,375	604,33	454,20	1,548	259,21	202,97
(ख) चीनी	66	145,92	130,17	7	3,03	2,70
(ग) खाद्य तेल और वनस्पती	332	2673,89	1644,48	355	1625,27	1068,28
(घ) चाय अभिसंस्करण	15	1,89	1,77	23	1,88	1,20
(ङ) फलों और वनस्पतियों का अभिसंस्करण	42	30,78	28,35	40	74,27	52,09
(च) अन्य	2,019	612,71	476,21	2,696	843,51	616,78
3. पेय पदार्थ और तम्बाकू	130	103,34	76,33	221	100,93	79,28
4. वस्त्र	3,480	1047,23	801,26	4,909	1557,49	1098,75
(क) सूती वस्त्र	1,643	660,77	531,37	1,985	1278,51	879,00
(ख) पटसन और अन्य प्राकृतिक फायबर के वस्त्र	81	25,19	19,36	182	31,90	29,98
(ग) हथकरघा वस्त्र और खांदी	307	8,04	5,58	467	21,04	16,82
(घ) अन्य वस्त्र और वस्त्र उत्पाद	1,449	353,23	244,95	2,275	226,04	172,94
5. कागज़, कागज़ उत्पाद और मुद्रण	619	186,06	87,97	861	304,70	238,26
6. लकड़ी और लकड़ी उत्पाद	694	52,17	30,73	806	34,61	26,46
7. चमड़ा और चमड़ा उत्पाद	387	153,75	126,78	598	38,63	35,96
8. रत्न और अभूषण	85	5,35	4,70	176	15,21	13,26
9. रबड़ और प्लास्टिक उत्पाद	721	366,77	273,29	682	477,41	334,17
10. रसायन और रासायनिक उत्पाद	693	1101,13	791,78	2,432	397,24	315,32
(क) भारी औद्योगिक रसायन	66	90,10	63,92	96	28,69	19,07
(ख) उर्वरक	42	118,37	64,12	42	73,33	57,90
(ग) औषध और औषधीय उत्पाद	200	464,22	348,94	1,611	141,07	101,62
(घ) खाद्यतेल	22	13,37	11,27	35	10,54	8,78
(ङ) अन्य रसायन और रासायनिक उत्पाद	363	415,07	303,52	648	143,61	127,95
11. पेट्रोलियम, कोयला उत्पाद और परमाणु इंधन	30	460,26	375,99	68	630,86	618,99
12. सीमेंट और सीमेंट उत्पादों का निर्माण	423	95,87	33,00	457	424,72	328,36
13. मूल धातुएं और धातु उत्पाद	1,022	2751,44	1577,92	1,518	1020,72	865,51
(क) लौहा व इस्पात	344	2496,41	1407,47	234	735,71	640,69
(ख) अलाह धातु	129	157,76	114,87	57	56,26	37,29
(ग) धातु उत्पाद	549	97,26	55,58	1,227	228,74	187,52
14. अभियांत्रिकी	1,967	963,74	662,51	3,864	859,57	530,84
(क) भारी अभियांत्रिकी	173	318,03	214,15	203	67,82	47,26
(ख) हलकी अभियांत्रिकी	1,142	233,36	152,68	2,998	471,03	299,55
(ग) विद्युत् मशीनरी और सामान	523	404,22	290,06	534	302,58	168,33
(घ) इलेक्ट्रॉनिक मशीनरी और सामान	129	8,12	5,61	129	18,14	15,71
15. वाहन, वाहन पुंज और परिवहन उपस्कर	260	117,33	84,45	278	88,79	79,20
16. अन्य उद्योग	3,818	148,70	103,34	14,363	790,11	661,43
17. विद्युत्, गैस और जल	56	482,14	224,24	82	1127,26	1077,64
(क) विद्युत् उत्पादन और प्रेषण	27	260,68	185,44	34	1008,58	967,97
(ख) गैर-परंपरागत ऊर्जा	11	211,90	31,52	20	110,14	103,35
(ग) गैस, बाष्प और जल आपूर्ति	18	9,57	7,29	28	8,54	6,31
18. निर्माण	726	1593,88	1292,71	2,788	1560,82	872,33
(क) आधारभूत निर्माण के अलावा	216	234,69	198,52	1,527	535,81	432,67
(ख) आधारभूत निर्माण	510	1359,19	1094,19	1,261	1025,02	439,66
III. परिवहन परिचालक	3,473	182,40	127,86	7,316	232,54	188,53
IV. व्यावसायिक और अन्य सेवाएं	10,333	1009,25	699,19	65,009	3284,59	2641,83
1. व्यावसायिक सेवाएं	460	42,17	27,27	16,062	609,46	505,54
2. पर्यटन, होटल और रेस्टॉरेंट	1,006	189,68	128,40	2,430	154,34	134,44
3. मनोरंजन सेवाएं	347	7,96	5,59	375	26,97	24,99
4. सूचना प्रौद्योगिकी और दूरसंचार	91	6,77	5,38	165	16,75	13,72
5. अन्य	8,429	762,68	532,56	45,977	2477,08	1963,15
V. वैयक्तिक ऋण	4,89,165	10559,19	7900,69	3,47,306	6801,46	5652,55
1. आवास	1,22,635	5370,34	4209,74	96,335	3613,26	3198,35
2. टिकाऊ उपभोक्ता वस्तुएं	8,336	36,96	23,64	15,481	153,90	126,14
3. वाहन	48,617	1141,51	846,87	23,395	385,09	310,58
4. शिक्षा	26,859	632,18	422,04	28,731	554,74	450,10
5. व्यक्तिगत क्रेडिट कार्ड	3	8	5	16,879	98,39	66,26
6. अन्य	2,82,715	3378,13	2398,36	1,66,485	1996,08	1501,12
VI. व्यापार	80,594	3867,67	2703,68	1,50,442	4682,45	3594,23
1. थोक व्यापार	3,570	1771,25	1121,22	8,350	1268,98	1045,22
2. खुदरा व्यापार	77,024	2096,42	1582,47	1,42,092	3413,47	2549,01
VII. वित्त	21,901	317,29	266,35	2,802	186,18	121,70
VIII. अन्य सभी	2,629	215,02	151,99	52,692	1262,70	1010,00
कुल बैंक ऋण	13,18,396	39170,94	28765,93	13,89,485	40541,87	33130,34

के अनुसार राज्य तथा बैंक समूहवार वर्गीकरण - मार्च 2010

मध्य प्रदेश

(राशि लाख ₹ में)

विदेशी बैंक			क्षेत्रीय ग्रामीण बैंक			निजी क्षेत्रीय बैंक			सभी अनुसूचित वाणिज्य बैंक			मद सं.
खातों की संख्या	ऋण सीमा	बकाया राशि	खातों की संख्या	ऋण सीमा	बकाया राशि	खातों की संख्या	ऋण सीमा	बकाया राशि	खातों की संख्या	ऋण सीमा	बकाया राशि	
7	8	9	10	11	12	13	14	15	16	17	18	
27	79,53	31,56	4,76,137	3323,42	2839,17	21,039	1033,70	730,56	19,12,755	24606,68	21347,01	I
5	69,47	28,00	4,71,645	3225,37	2756,48	20,459	811,07	602,81	18,77,316	22113,56	19393,53	1
22	10,06	3,56	4,492	98,05	82,69	580	222,63	127,75	35,439	2493,13	1953,48	2
138	530,92	376,28	28,766	199,08	144,01	4,948	3297,50	2223,89	92,519	30969,53	21836,11	II
-	-	-	266	13,57	8,62	11	47,12	12,02	1,212	1067,84	710,61	1
11	81,09	40,43	2,132	19,08	13,14	362	900,09	744,47	11,023	7876,91	5477,25	2
7	50	39	1,182	7,99	5,69	55	80,34	46,53	4,167	952,38	709,77	2(क)
-	-	-	7	35	21	2	14,75	14,74	82	164,04	147,82	2(ख)
4	80,58	40,05	194	3,49	2,26	28	434,16	388,70	913	4817,38	3143,77	2(ग)
-	-	-	3	1	1	3	60	51	44	4,37	3,48	2(घ)
-	-	-	23	1,56	1,14	11	1,96	1,51	116	108,57	83,09	2(ङ)
-	-	-	723	5,67	3,83	263	368,28	292,48	5,701	1830,16	1389,31	2(च)
-	-	-	23	88	63	7	104,45	9,30	381	309,60	165,54	3
9	23,92	23,58	2,929	12,71	9,33	274	479,06	373,32	11,601	3120,41	2306,23	4
4	1,57	1,40	689	7,18	6,07	71	444,77	343,42	4,392	2392,80	1761,26	4(क)
-	-	-	336	89	63	3	1,38	1,05	602	59,36	51,02	4(ख)
-	-	-	699	1,92	1,36	6	16	5	1,479	31,17	23,82	4(ग)
5	22,36	22,19	1,205	2,71	1,27	194	32,75	28,79	5,128	637,08	470,14	4(घ)
3	2,61	2,28	216	1,14	74	65	20,69	16,59	1,764	515,21	345,85	5
-	-	-	2,274	13,87	12,00	17	15,08	12,30	3,791	115,73	81,49	6
-	-	-	1,142	2,58	1,94	14	37	16	2,141	195,32	164,84	7
-	-	-	200	99	58	31	5,45	4,90	492	27,00	23,43	8
19	132,98	92,55	173	1,03	66	58	30,78	25,46	1,653	1008,98	726,14	9
7	3,24	3,18	416	1,90	1,46	105	84,61	52,68	3,653	1588,11	1164,42	10
2	11	11	2	11	6	11	5,74	4,01	177	124,75	87,16	10(क)
1	14	14	1	1	-	9	1,98	2,15	95	193,82	124,31	10(ख)
1	37	37	389	1,07	79	20	22,12	5,51	2,221	628,84	457,23	10(ग)
-	-	-	-	-	-	3	13,65	13,73	60	37,56	33,78	10(घ)
3	2,62	2,57	24	70	60	62	41,12	27,30	1,100	603,12	461,93	10(ङ)
3	33	33	2	9	3	21	8,29	7,12	124	1099,83	1002,47	11
2	67,35	49,39	177	81	43	8	752,42	376,35	1,067	1341,17	787,54	12
20	40,97	26,46	617	2,63	1,73	111	156,66	117,66	3,288	3972,41	2589,28	13
5	1,61	1,12	5	17	12	47	78,01	70,41	635	3311,91	2119,80	13(क)
4	34	34	-	-	-	8	55,10	38,52	198	269,47	191,02	13(ख)
11	39,02	25,00	612	2,46	1,61	56	23,55	8,74	2,455	391,04	278,46	13(ग)
13	23,59	16,36	786	5,97	4,76	236	104,19	73,65	6,866	1957,06	1288,11	14
-	-	-	68	2,81	2,29	42	72,40	55,67	486	461,06	319,36	14(क)
9	7,60	4,54	349	1,47	1,19	87	25,21	13,28	4,585	738,68	471,25	14(ख)
2	92	72	167	60	39	54	5,02	3,29	1,280	713,34	462,79	14(ग)
2	15,07	11,09	202	1,09	89	53	1,57	1,40	515	43,99	34,70	14(घ)
11	128,10	96,95	591	3,35	2,49	356	27,56	20,25	1,496	365,12	283,33	15
12	1,90	1,29	13,900	56,79	37,15	690	115,06	86,88	32,783	1112,57	890,09	16
1	6	6	5	86	66	-	-	-	144	1610,33	1302,61	17
-	-	-	3	80	62	-	-	-	64	1270,06	1154,03	17(क)
-	-	-	-	-	-	-	-	-	31	322,04	134,87	17(ख)
1	6	6	2	6	4	-	-	-	49	18,23	13,71	17(ग)
27	24,79	23,40	2,917	60,85	47,64	2,582	445,60	290,79	9,040	3685,94	2526,88	18
9	2,30	2,25	624	40,64	30,94	2,143	325,33	190,16	4,519	1138,78	854,54	18(क)
18	22,49	21,16	2,293	20,21	16,70	439	120,27	100,64	4,521	2547,17	1672,34	18(ख)
-	-	-	4,126	39,59	30,63	15,629	1208,62	728,27	30,544	1663,16	1075,29	III
144	18,11	17,23	46,815	172,86	132,81	9,544	668,41	507,44	1,31,845	5153,22	3998,51	IV
64	9,13	9,13	6,350	26,18	17,92	428	28,34	17,57	23,364	715,27	577,43	1
1	3	3	547	6,44	4,15	159	54,64	40,76	4,143	405,13	307,77	2
4	79	79	176	1,14	73	6	34	12	908	37,19	32,20	3
2	11	11	6	42	18	18	2,56	2,33	282	26,60	21,72	4
73	8,06	7,18	39,736	138,68	109,83	8,933	582,53	446,67	1,03,148	3969,03	3059,39	5
4,923	76,00	54,74	1,49,720	1057,35	809,37	1,48,456	2967,22	1931,29	11,39,570	21461,22	16348,64	V
332	24,20	21,02	8,513	148,02	115,03	20,622	1436,52	1115,98	2,48,437	10592,34	8660,12	1
-	-	-	17,782	131,51	87,41	787	6,92	5,75	42,386	329,29	242,94	2
-	-	-	6,575	38,23	25,23	93,164	803,00	371,08	1,71,751	2367,82	1553,76	3
-	-	-	1,941	23,64	17,21	2,599	90,40	81,02	60,130	1300,95	970,36	4
616	18,61	3,12	-	-	-	1,705	52,81	10,10	19,203	169,89	79,54	5
3,975	33,20	30,60	1,14,909	715,95	564,49	29,579	577,57	347,36	5,97,663	6700,93	4841,92	6
287	168,35	82,42	78,201	444,12	327,70	5,281	1602,47	1374,07	3,14,805	10765,06	8082,10	VI
187	117,83	49,47	7,435	67,74	52,63	1,268	489,10	387,00	20,810	3714,90	2655,54	1
100	50,52	32,94	70,766	376,38	275,07	4,013	1113,37	987,07	2,93,995	7050,16	5426,56	2
1	2	2	1,35,486	266,64	221,87	277	38,01	33,08	1,60,467	808,15	643,04	VII
75	16,83	16,10	45,599	449,22	365,89	62,700	565,82	428,66	1,63,695	2509,60	1972,64	VIII
5,595	889,77	578,34	9,64,850	5952,29	4871,45	2,67,874	11381,75	7957,27	39,46,200	97936,62	75303,34	कुल

सारणी सं. 5.6 - अनुसूचित वाणिज्य बैंकों के बकाया ऋण का व्यवसाय

मध्य क्षेत्र (क्रमशः)

राज्य:

व्यवसाय	भारतीय स्टेट बैंक और उसके सहयोगी बैंक			राष्ट्रीयकृत बैंक		
	खातों की संख्या	ऋण सीमा	बकाया राशि	खातों की संख्या	ऋण सीमा	बकाया राशि
	1	2	3	4	5	6
I. कृषि	9,02,151	8409,20	6817,39	26,77,574	28543,31	23902,08
1. प्रत्यक्ष वित्त	8,94,595	7381,98	5854,04	25,74,659	20661,06	17732,55
2. परोक्ष वित्त	7,556	1027,22	963,35	1,02,915	7882,24	6169,54
II. उद्योग	30,730	8842,29	6957,26	1,45,299	38070,32	29594,74
1. खनन तथा उत्खनन	365	114,49	87,11	769	395,51	255,43
2. खाद्य निर्माण और अभिसंस्करण	10,235	2900,48	2480,82	23,328	7376,68	5489,63
(क) चावल, आटा व दाल मिलें	2,872	506,93	396,24	6,398	843,85	599,38
(ख) चीनी	195	1752,45	1552,09	281	4530,77	3327,00
(ग) खाद्य तेल और वनस्पती	668	125,94	99,42	1,055	582,38	442,42
(घ) चाय अभिसंस्करण	8	45	39	80	14,29	13,87
(ङ) फलों और वनस्पतियों का अभिसंस्करण	118	27,87	21,92	182	67,65	53,46
(च) अन्य	6,374	486,84	410,76	15,332	1337,73	1053,51
3. पेय पदार्थ और तम्बाकू	166	120,39	89,51	281	336,80	261,66
4. वस्त्र	4,271	487,68	365,36	22,209	1953,99	1513,04
(क) सूती वस्त्र	526	108,90	87,77	2,861	545,35	409,34
(ख) पटसन और अन्य प्राकृतिक फायबर के वस्त्र	303	11,32	7,56	793	26,89	21,76
(ग) हथकरघा वस्त्र और खांदी	1,020	30,48	23,41	5,571	99,56	82,75
(घ) अन्य वस्त्र और वस्त्र उत्पाद	2,422	336,99	246,61	12,984	1282,19	999,19
5. कागज़, कागज़ उत्पाद और मुद्रण	1,155	634,80	513,14	4,190	1710,58	1510,67
6. लकड़ी और लकड़ी उत्पाद	1,010	51,69	44,87	3,295	110,76	92,96
7. चमड़ा और चमड़ा उत्पाद	1,435	543,68	448,41	8,418	1327,47	867,74
8. रत्न और अभूषण	199	32,09	28,95	2,139	109,41	78,56
9. रबड़ और प्लास्टिक उत्पाद	800	241,49	163,66	2,690	815,15	682,54
10. रसायन और रासायनिक उत्पाद	979	497,74	379,72	3,897	1012,58	723,01
(क) भारी औद्योगिक रसायन	64	83,34	64,50	211	220,77	161,56
(ख) उर्वरक	82	16,96	11,40	89	251,50	133,17
(ग) औषध और औषधीय उत्पाद	139	33,76	24,94	640	140,08	112,74
(घ) खाद्यतेर तेल	53	25,76	21,30	62	18,72	15,95
(ङ) अन्य रसायन और रासायनिक उत्पाद	641	337,93	257,57	2,895	381,51	299,59
11. पेट्रोलियम, कोयला उत्पाद और परमाणु इंधन	53	14,88	12,84	264	116,97	101,13
12. सीमेंट और सीमेंट उत्पादों का निर्माण	381	57,84	50,69	1,773	461,85	341,77
13. मूल धातुएं और धातु उत्पाद	2,376	1064,94	797,78	13,279	5620,25	4374,91
(क) लौहा व इस्पात	421	692,28	512,80	960	3222,93	2367,53
(ख) अलाह धातु	374	235,26	170,06	580	847,51	724,93
(ग) धातु उत्पाद	1,581	137,40	114,91	11,739	1549,80	1282,46
14. अभियांत्रिकी	2,305	466,12	337,97	27,042	3144,10	2300,30
(क) भारी अभियांत्रिकी	134	33,94	25,33	1,645	558,54	466,86
(ख) हलकी अभियांत्रिकी	1,547	180,71	135,45	20,988	1061,08	848,85
(ग) विद्युत मशीनरी और सामान	514	170,77	129,59	3,557	1256,79	747,22
(घ) इलेक्ट्रॉनिक मशीनरी और सामान	110	80,69	47,60	852	267,69	237,36
15. वाहन, वाहन पुर्ज और परिवहन उपस्कर	227	67,68	51,47	2,498	456,92	321,66
16. अन्य उद्योग	4,397	157,11	103,31	21,832	3309,15	1765,96
17. विद्युत, गैस और जल	51	922,44	614,22	158	4500,81	4253,02
(क) विद्युत उत्पादन और प्रेषण	15	912,17	605,27	68	4382,96	4167,22
(ख) गैर-परंपरागत ऊर्जा	8	66	45	15	1,28	79
(ग) गैस, बाष्प और जल आपूर्ति	28	9,61	8,50	75	116,57	85,01
18. निर्माण	325	466,75	387,43	7,237	5311,35	4660,74
(क) आधारभूत निर्माण के अलावा	36	62,66	62,12	4,676	1700,07	1498,48
(ख) आधारभूत निर्माण	289	404,09	325,31	2,561	3611,28	3162,26
III. परिवहन परिचालक	5,631	222,42	171,24	15,749	713,43	569,77
IV. व्यावसायिक और अन्य सेवाएं	14,841	994,17	645,10	1,25,424	11123,75	9186,61
1. व्यावसायिक सेवाएं	2,188	68,97	53,73	18,546	1058,29	906,09
2. पर्यटन, होटल और रेस्टॉरेंट	797	76,15	57,53	7,062	543,25	381,58
3. मनोरंजन सेवाएं	275	9,76	6,76	998	623,66	524,36
4. सूचना प्रौद्योगिकी और दूरसंचार	144	24,86	16,21	490	60,33	50,78
5. अन्य	11,437	814,42	510,87	98,328	8838,22	7323,80
V. वैयक्तिक ऋण	4,53,605	10403,41	7781,49	7,35,353	16192,51	13580,32
1. आवास	1,01,829	5092,70	3994,60	1,80,276	8185,94	7342,39
2. टिकाऊ उपभोक्ता वस्तुएं	13,363	72,78	49,49	28,093	275,34	220,98
3. वाहन	60,438	1432,11	1052,38	81,606	1415,56	1184,86
4. शिक्षा	28,582	894,22	612,26	74,844	1624,35	1440,61
5. व्यक्तिगत क्रेडिट कार्ड	-	-	-	18,634	114,27	83,88
6. अन्य	2,49,393	2911,60	2072,75	3,51,900	4577,06	3307,59
VI. व्यापार	91,989	3165,51	2345,21	4,35,509	11893,55	9376,11
1. थोक व्यापार	1,717	701,64	389,61	20,084	2609,24	2088,84
2. खुदरा व्यापार	90,272	2463,87	1955,60	4,15,425	9284,30	7287,28
VII. वित्त	278	28,79	17,78	13,877	2092,97	1150,15
VIII. अन्य सभी	6,289	66,03	59,82	1,74,983	6122,27	5467,05
कुल बैंक ऋण	15,05,514	32131,82	24795,28	43,23,768	114752,10	92826,84

के अनुसार राज्य तथा बैंक समूहवार वर्गीकरण - मार्च 2010

उत्तर प्रदेश

(राशि लाख ₹ में)

विदेशी बैंक			क्षेत्रीय ग्रामीण बैंक			निजी क्षेत्रीय बैंक			सभी अनुसूचित वाणिज्य बैंक			मद सं.
खातों की संख्या	ऋण सीमा	बकाया राशि	खातों की संख्या	ऋण सीमा	बकाया राशि	खातों की संख्या	ऋण सीमा	बकाया राशि	खातों की संख्या	ऋण सीमा	बकाया राशि	
7	8	9	10	11	12	13	14	15	16	17	18	
49	4,75	4,32	24,91,657	13243,45	9740,93	15,535	621,51	419,76	60,86,966	50822,21	40884,49	I
8	38	37	24,67,471	12706,90	9361,00	14,942	401,44	273,02	59,51,675	41151,77	33220,98	1
41	4,37	3,95	24,186	536,55	379,93	593	220,06	146,73	1,35,291	9670,45	7663,51	2
563	1365,13	748,21	31,457	316,31	227,85	7,058	7905,31	5829,24	2,15,107	56499,36	43357,29	II
-	-	-	71	2,99	2,20	13	36,31	34,47	1,218	549,30	379,21	1
3	15	9	3,554	78,58	48,19	327	346,13	217,67	37,447	10702,02	8236,39	2
-	-	-	1,103	46,19	26,47	66	30,99	23,42	10,439	1427,96	1045,50	2(क)
-	-	-	14	54	51	20	111,51	57,72	510	6395,27	4937,32	2(ख)
-	-	-	203	4,25	2,64	12	24,60	15,95	1,938	737,16	560,43	2(ग)
-	-	-	51	13	8	56	1,84	1,84	195	16,71	16,18	2(घ)
-	-	-	6	26	22	2	3,03	61	308	98,81	76,21	2(ङ)
3	15	9	2,177	27,22	18,27	171	174,16	118,13	24,057	2026,11	1600,76	2(च)
5	105,25	55,08	39	2,62	1,96	11	8,04	7,72	502	573,10	415,93	3
27	65,19	65,12	7,564	40,68	28,14	595	213,71	153,82	34,666	2761,26	2125,47	4
20	57,60	57,53	1,066	18,49	11,67	235	18,01	16,02	4,708	748,34	582,33	4(क)
-	-	-	83	42	28	4	15,36	15,21	1,183	53,99	44,81	4(ख)
-	-	-	5,058	13,89	10,69	78	1,10	95	11,727	145,04	117,80	4(ग)
7	7,58	7,58	1,357	7,88	5,51	278	179,25	121,63	17,048	1813,89	1380,53	4(घ)
27	33,69	20,95	120	1,66	1,22	102	187,87	166,78	5,594	2568,60	2212,77	5
-	-	-	433	2,94	2,24	78	2,08	1,81	4,816	167,47	141,89	6
2	26	26	670	2,30	1,73	112	104,29	60,80	10,637	1978,01	1378,93	7
-	-	-	76	79	68	18	91	61	2,432	143,20	108,81	8
29	9,29	7,89	51	34	23	189	97,88	77,79	3,759	1164,15	932,11	9
38	74,12	58,15	474	4,01	3,06	157	197,14	178,77	5,545	1785,59	1342,71	10
30	12,16	11,47	8	23	16	17	11,24	7,32	330	327,73	245,02	10(क)
-	-	-	60	60	43	6	151,15	151,02	237	420,22	296,02	10(ख)
2	1,35	1,23	135	95	74	20	6,70	4,66	936	182,83	144,32	10(ग)
-	-	-	5	18	18	-	-	-	120	44,65	37,43	10(घ)
6	60,61	45,45	266	2,05	1,55	114	28,05	15,77	3,922	810,14	619,93	10(ङ)
6	86,28	49,94	5	22	18	12	3,69	1,80	340	222,04	165,89	11
1	3	3	434	2,18	1,84	10	4,95	4,86	2,599	526,85	399,20	12
23	169,56	51,84	802	15,22	13,89	264	307,04	187,67	16,744	7177,00	5426,09	13
3	8,60	8,60	6	22	22	67	247,52	140,92	1,457	4171,55	3030,07	13(क)
6	144,16	35,08	3	11	7	32	9,54	8,88	995	1236,59	939,01	13(ख)
14	16,80	8,16	793	14,89	13,61	165	49,98	37,87	14,292	1768,87	1457,01	13(ग)
104	193,75	82,34	733	13,04	10,32	208	358,65	291,85	30,392	4175,66	3022,78	14
5	1,36	63	220	7,49	6,77	19	8,39	7,33	2,023	609,72	506,92	14(क)
41	102,93	26,92	259	2,72	1,47	124	93,57	73,06	22,959	1441,02	1085,76	14(ख)
55	72,77	52,37	126	1,87	1,49	47	243,35	199,65	4,299	1745,54	1130,33	14(ग)
3	16,70	2,41	128	96	59	18	13,34	11,81	1,111	379,38	299,77	14(घ)
93	269,25	204,61	944	12,37	7,54	323	394,27	170,02	4,085	1200,48	755,30	15
45	319,38	131,59	14,354	93,25	68,25	1,981	392,18	222,64	42,609	4271,07	2291,76	16
-	-	-	23	1,24	81	5	1203,77	224,04	237	6628,26	5092,09	17
-	-	-	4	32	21	3	1202,86	223,73	90	6498,31	4996,43	17(क)
-	-	-	15	78	49	1	6	5	39	2,78	1,78	17(ख)
-	-	-	4	14	12	1	85	26	108	127,18	93,89	17(ग)
160	38,94	20,32	1,110	41,88	35,34	2,653	4046,38	3826,12	11,485	9905,30	8929,96	18
37	3,70	3,19	752	33,70	27,93	1,869	400,73	233,52	7,370	2200,86	1825,24	18(क)
123	35,24	17,14	358	8,18	7,42	784	3645,65	3592,60	4,115	7704,45	7104,73	18(ख)
18	2,14	2,04	13,091	238,82	184,87	16,453	1318,42	732,00	50,942	2495,23	1659,93	III
1,028	321,19	280,36	46,602	335,56	255,40	7,595	928,05	647,70	1,95,490	13702,72	11015,17	IV
161	82,53	55,82	27,982	193,51	153,33	499	86,66	58,62	49,376	1489,95	1227,59	1
14	73	68	452	6,38	3,70	135	96,46	23,45	8,460	722,97	466,94	2
10	1,44	1,36	225	2,44	1,12	17	126,94	126,27	1,525	764,24	659,88	3
16	2,02	1,82	9	43	27	33	51,30	24,36	692	138,95	93,45	4
827	234,47	220,68	17,934	132,80	96,98	6,911	566,69	414,99	1,35,437	10586,60	8567,32	5
5,760	132,71	88,98	2,03,449	2205,30	1613,12	2,10,859	7169,26	4962,09	16,09,026	36103,18	28026,00	V
396	18,16	16,63	37,253	769,54	586,90	44,246	4534,13	3511,55	3,64,000	18600,48	15452,07	1
-	-	-	27,074	261,93	180,78	809	11,10	7,65	69,339	621,14	458,90	2
80	2,06	38	13,042	125,05	90,77	93,399	1242,21	598,58	2,48,565	4216,99	2926,98	3
2	5	5	3,772	62,77	44,87	6,925	235,81	212,85	1,14,125	2817,19	2310,64	4
969	33,22	2,41	-	-	-	7,499	231,60	42,45	27,102	379,08	128,74	5
4,313	79,22	69,52	1,22,308	986,01	709,80	57,981	914,41	589,00	7,85,895	9468,30	6748,66	6
787	289,09	199,57	1,90,144	1016,91	784,43	6,298	979,02	645,50	7,24,727	17344,06	13350,83	VI
229	99,75	55,58	13,175	96,51	77,83	1,070	221,44	167,31	36,275	3728,59	2779,17	1
558	189,33	143,99	1,76,969	920,39	706,60	5,228	757,57	478,19	6,88,452	13615,47	10571,66	2
38	308,49	307,52	17,197	79,93	42,99	351	330,71	291,92	31,741	2840,88	1810,36	VII
145	32,61	15,18	4,76,816	1680,66	1302,30	2,28,289	1214,47	908,27	8,86,522	9116,03	7752,62	VIII
8,388	2456,09	1646,19	34,70,413	19116,92	14151,89	4,92,438	20466,74	14436,48	98,00,521	188923,68	147856,68	कुल

सारणी सं. 5.6 - अनुसूचित वाणिज्य बैंकों के बकाया ऋण का व्यवसाय

मध्य क्षेत्र (समाम)

राज्य:

व्यवसाय	भारतीय स्टेट बैंक और उसके सहयोगी बैंक			राष्ट्रीयकृत बैंक		
	खातों की संख्या	ऋण सीमा	बकाया राशि	खातों की संख्या	ऋण सीमा	बकाया राशि
	1	2	3	4	5	6
I. कृषि	1,05,962	1022,41	817,84	1,23,645	1729,91	1499,40
1. प्रत्यक्ष वित्त	1,04,868	988,74	790,40	1,14,480	1426,11	1235,11
2. परोक्ष वित्त	1,094	33,66	27,43	9,165	303,79	264,30
II. उद्योग	7,581	1154,78	669,70	10,098	3953,98	3067,89
1. खनन तथा उत्खनन	41	16,77	10,09	61	38,94	32,10
2. खाद्य निर्माण और अभिसंस्करण	2,061	212,79	144,51	1,146	604,67	403,17
(क) चावल, आटा व दाल मिलें	458	127,61	91,92	231	109,70	58,19
(ख) चीनी	4	55	42	38	307,27	180,37
(ग) खाद्य तेल और वनस्पती	362	13,12	8,85	26	14,10	10,80
(घ) चाय अभिसंस्करण	6	19	17	4	1,55	1,18
(ङ) फलों और वनस्पतियों का अभिसंस्करण	34	28,73	16,33	23	3,05	2,83
(च) अन्य	1,197	42,59	26,81	824	169,00	149,80
3. पेय पदार्थ और तम्बाकू	33	7,35	4,07	31	7,86	5,40
4. वस्त्र	1,603	58,76	42,95	762	135,15	115,72
(क) सूती वस्त्र	127	1,77	1,13	93	46,83	36,12
(ख) पटसन और अन्य प्राकृतिक फायबर के वस्त्र	43	32	24	8	88	18
(ग) हथकरघा वस्त्र और खांदी	134	20,83	15,68	130	4,77	4,05
(घ) अन्य वस्त्र और वस्त्र उत्पाद	1,299	35,85	25,91	531	82,69	75,37
5. कागज़, कागज़ उत्पाद और मुद्रण	354	64,15	50,79	1,483	252,87	185,44
6. लकड़ी और लकड़ी उत्पाद	480	7,26	4,69	227	44,08	39,18
7. चमड़ा और चमड़ा उत्पाद	68	1,09	61	79	9,28	8,57
8. रत्न और अभूषण	38	5,88	5,52	26	1,02	56
9. रबड़ और प्लास्टिक उत्पाद	82	23,09	17,50	255	200,02	174,02
10. रसायन और रासायनिक उत्पाद	264	180,43	134,78	1,140	536,92	376,29
(क) भारी औद्योगिक रसायन	9	3,54	1,03	57	323,94	188,00
(ख) उर्वरक	6	17	20	2	4	2
(ग) औषध और औषधीय उत्पाद	103	120,99	88,07	601	150,54	136,29
(घ) खाद्यतेल	2	75	71	9	4,70	3,78
(ङ) अन्य रसायन और रासायनिक उत्पाद	144	54,97	44,77	471	57,70	48,19
11. पेट्रोलियम, कोयला उत्पाद और परमाणु इंधन	6	211,38	7,92	19	30,51	18,88
12. सीमेंट और सीमेंट उत्पादों का निर्माण	48	4,57	3,85	71	77,86	72,81
13. मूल धातुएं और धातु उत्पाद	406	89,91	66,24	495	556,23	426,96
(क) लौहा व इस्पात	42	60,97	47,57	111	365,99	293,87
(ख) अलाह धातु	15	15,39	8,15	17	13,70	13,00
(ग) धातु उत्पाद	349	13,54	10,52	367	176,54	120,10
14. अभियांत्रिकी	737	120,50	84,42	1,981	489,90	376,86
(क) भारी अभियांत्रिकी	18	7,35	6,03	46	38,40	13,95
(ख) हलकी अभियांत्रिकी	410	65,86	41,54	1,452	240,01	177,90
(ग) विद्युत् मशीनरी और सामान	249	32,70	23,87	385	173,27	150,21
(घ) इलेक्ट्रॉनिक मशीनरी और सामान	60	14,58	12,98	98	38,22	34,79
15. वाहन, वाहन पुर्जे और परिवहन उपस्कर	69	14,71	10,25	200	81,54	78,82
16. अन्य उद्योग	1,185	62,65	45,43	1,181	222,67	203,59
17. विद्युत्, गैस और जल	6	16,49	14,47	27	482,29	390,77
(क) विद्युत् उत्पादन और प्रेषण	2	15,04	13,51	17	481,13	389,66
(ख) गैर-परंपरागत ऊर्जा	2	15	15	1	3	3
(ग) गैस, बाष्प और जल आपूर्ति	2	1,30	81	9	1,13	1,08
18. निर्माण	100	57,01	21,62	914	182,15	158,76
(क) आधारभूत निर्माण के अलावा	20	14,49	6,09	607	115,37	110,48
(ख) आधारभूत निर्माण	80	42,52	15,53	307	66,78	48,29
III. परिवहन परिचालक	4,074	141,40	94,62	1,991	104,20	88,56
IV. व्यावसायिक और अन्य सेवाएं	5,930	243,92	154,07	13,542	1163,92	1007,18
1. व्यावसायिक सेवाएं	247	11,74	8,60	2,337	144,17	135,33
2. पर्यटन, होटल और रेस्टॉरेंट	1,582	115,69	68,70	1,214	150,24	128,97
3. मनोरंजन सेवाएं	155	5,31	3,17	109	9,26	8,96
4. सूचना प्रौद्योगिकी और दूरसंचार	66	4,11	3,27	89	14,20	12,09
5. अन्य	3,880	107,06	70,33	9,793	846,06	721,83
V. वैयक्तिक ऋण	1,52,494	2819,07	1993,25	96,580	2115,02	1831,49
1. आवास	32,832	1199,69	902,14	26,172	1102,83	1010,54
2. टिकाऊ उपभोक्ता वस्तुएं	2,745	14,66	9,63	4,852	37,02	26,52
3. वाहन	14,626	343,29	246,35	11,495	198,90	171,86
4. शिक्षा	7,458	239,92	156,03	10,429	229,72	213,56
5. व्यक्तिगत क्रेडिट कार्ड	-	-	-	655	5,04	3,31
6. अन्य	94,833	1021,51	679,11	42,977	541,50	405,70
VI. व्यापार	25,158	772,00	473,89	29,260	1196,40	935,75
1. थोक व्यापार	159	224,72	68,99	986	128,38	107,34
2. खुदरा व्यापार	24,999	547,29	404,90	28,274	1068,03	828,41
VII. वित्त	54	1,79	1,68	1,628	124,55	45,18
VIII. अन्य सभी	797	6,45	5,80	13,709	314,86	207,84
कुल बैंक ऋण	3,02,050	6161,82	4210,85	2,90,453	10702,83	8683,30

के अनुसार राज्य तथा बैंक समूहवार वर्गीकरण - मार्च 2010

उत्तराखण्ड

(राशि लाख ₹ में)

विदेशी बैंक			क्षेत्रीय ग्रामीण बैंक			निजी क्षेत्रीय बैंक			सभी अनुसूचित वाणिज्य बैंक			मद सं.
खातों की संख्या	ऋण सीमा	बकाया राशि	खातों की संख्या	ऋण सीमा	बकाया राशि	खातों की संख्या	ऋण सीमा	बकाया राशि	खातों की संख्या	ऋण सीमा	बकाया राशि	
7	8	9	10	11	12	13	14	15	16	17	18	
-	-	-	51,162	301,31	221,82	10,560	399,04	305,51	2,91,329	3452,66	2844,57	I
-	-	-	50,733	296,77	218,66	10,255	351,40	260,67	2,80,336	3063,02	2504,85	1
-	-	-	429	4,53	3,15	305	47,64	44,84	10,993	389,63	339,72	2
22	49,71	35,26	4,719	57,26	42,20	1,284	4438,53	1044,13	23,704	9654,24	4859,18	II
-	-	-	5	53	27	3	3,30	2,43	110	59,55	44,89	1
-	-	-	273	5,59	3,89	140	61,62	46,62	3,620	884,67	598,18	2
-	-	-	166	2,09	1,37	83	42,92	28,37	938	282,32	179,84	2(क)
-	-	-	1	6	6	2	7	5	45	307,95	180,89	2(ख)
-	-	-	6	8	7	2	40	33	396	27,71	20,05	2(ग)
-	-	-	3	5	2	1	7	7	14	1,86	1,44	2(घ)
-	-	-	7	25	18	-	-	-	64	32,03	19,34	2(ङ)
-	-	-	90	3,06	2,19	52	18,16	17,81	2,163	232,80	196,61	2(च)
-	-	-	-	-	-	4	5,19	5,06	68	20,40	14,53	3
-	-	-	735	4,60	3,40	132	91,08	54,08	3,232	289,59	216,16	4
-	-	-	82	86	66	3	8,01	6,99	305	57,46	44,89	4(क)
-	-	-	2	6	3	1	-	-	54	1,26	45	4(ख)
-	-	-	476	1,55	1,04	3	1,27	88	743	28,41	21,65	4(ग)
-	-	-	175	2,12	1,67	125	81,80	46,21	2,130	202,46	149,16	4(घ)
1	10,00	4,77	35	1,63	1,37	40	23,50	12,26	1,913	352,14	254,63	5
-	-	-	251	2,48	1,99	27	49	39	985	54,30	46,25	6
-	-	-	1	9	9	10	3,37	3,42	158	13,83	12,69	7
-	-	-	9	25	15	3	16	3	76	7,30	6,27	8
-	-	-	3	83	19	35	19,53	14,59	375	243,48	206,30	9
1	25	25	12	1,00	87	14	3,50	3,08	1,431	722,10	515,27	10
1	25	25	-	-	-	1	7	5	68	327,80	189,33	10(क)
-	-	-	3	3	1	-	-	-	11	23	23	10(ख)
-	-	-	3	5	4	4	2,30	2,31	711	273,89	226,70	10(ग)
-	-	-	-	-	-	-	-	-	11	5,45	4,50	10(घ)
-	-	-	6	93	83	9	1,14	73	630	114,74	94,52	10(ङ)
-	-	-	-	-	-	-	-	-	25	241,89	26,79	11
-	-	-	-	-	-	5	1,97	2,07	124	84,41	78,73	12
-	-	-	46	82	53	60	9,44	9,24	1,007	656,40	502,98	13
-	-	-	1	3	3	4	6,01	5,89	158	433,01	347,36	13(क)
-	-	-	-	-	-	-	-	-	32	29,09	21,15	13(ख)
-	-	-	45	79	50	56	3,43	3,34	817	194,30	134,47	13(ग)
18	37,44	28,32	97	2,13	1,76	50	23,02	17,38	2,883	672,99	508,75	14
-	-	-	-	-	-	10	6,28	2,98	74	52,02	22,96	14(क)
17	37,42	28,32	44	68	53	18	2,31	1,49	1,941	346,28	249,79	14(ख)
1	2	-	19	24	17	15	13,76	12,42	669	220,00	186,68	14(ग)
-	-	-	34	1,21	1,06	7	67	50	199	54,69	49,32	14(घ)
1	2,00	1,90	26	43	33	23	7,09	5,02	319	105,77	96,32	15
1	2	2	2,895	21,73	14,66	198	58,28	46,63	5,460	365,35	310,32	16
-	-	-	3	19	8	10	4062,27	793,87	46	4561,24	1199,19	17
-	-	-	3	19	8	5	4060,00	792,00	27	4556,36	1195,25	17(क)
-	-	-	-	-	-	-	-	-	3	18	18	17(ख)
-	-	-	-	-	-	5	2,27	1,87	16	4,70	3,76	17(ग)
-	-	-	328	14,97	12,62	530	64,71	27,94	1,872	318,85	220,95	18
-	-	-	300	13,82	11,52	513	63,20	26,91	1,440	206,88	154,99	18(क)
-	-	-	28	1,15	1,10	17	1,52	1,03	432	111,96	65,95	18(ख)
-	-	-	3,773	101,14	74,13	2,026	104,18	72,07	11,864	450,92	329,37	III
5	84	70	3,072	65,70	51,32	2,262	201,48	160,69	24,811	1675,86	1373,97	IV
-	-	-	833	6,72	4,44	467	38,49	36,16	3,884	201,12	184,53	1
-	-	-	742	32,85	25,56	255	29,24	24,95	3,793	328,01	248,18	2
-	-	-	19	55	40	11	36	33	294	15,48	12,86	3
-	-	-	18	1,03	85	12	60	54	185	19,94	16,75	4
5	84	70	1,460	24,55	20,07	1,517	132,79	98,70	16,655	1111,31	911,64	5
11	33	18	23,677	273,40	210,23	38,253	724,03	511,22	3,11,015	5931,84	4546,37	V
-	-	-	9,142	118,56	93,99	4,372	244,01	205,09	72,518	2665,09	2211,76	1
-	-	-	1,922	16,42	11,42	209	3,89	3,06	9,728	71,98	50,63	2
-	-	-	2,167	33,60	26,99	19,556	217,22	103,46	47,844	793,01	548,66	3
-	-	-	491	8,16	5,65	837	24,87	23,37	19,215	502,67	398,61	4
1	3	1	-	-	-	237	7,26	1,38	893	12,34	4,71	5
10	29	17	9,955	96,65	72,18	13,042	226,79	174,85	1,60,817	1886,75	1332,00	6
15	10,02	4,74	17,131	232,17	169,01	3,431	151,89	113,92	74,995	2362,49	1697,31	VI
2	73	72	1,744	28,66	21,96	62	22,78	11,35	2,953	405,27	210,36	1
13	9,29	4,02	15,387	203,50	147,06	3,369	129,11	102,56	72,042	1957,22	1486,95	2
1	20	1	1,381	5,83	3,26	53	6,10	4,12	3,117	138,47	54,25	VII
28	4,68	2,36	5,624	43,54	33,33	24,946	82,58	68,53	45,104	452,12	317,86	VIII
82	65,78	43,24	1,10,539	1080,34	805,30	82,815	6107,83	2280,19	7,85,939	24118,60	16022,87	कुल

सारणी सं. 5.6 - अनुसूचित वाणिज्य बैंकों के बकाया ऋण का व्यवसाय

पश्चिमी क्षेत्र

राज्य:

व्यवसाय	भारतीय स्टेट बैंक और उसके सहयोगी बैंक			राष्ट्रीयकृत बैंक		
	खातों की संख्या	ऋण सीमा	बकाया राशि	खातों की संख्या	ऋण सीमा	बकाया राशि
	1	2	3	4	5	6
I. कृषि	1,570	20,53	15,46	17,635	176,70	153,01
1. प्रत्यक्ष वित्त	1,522	19,69	15,08	15,010	148,72	129,50
2. परोक्ष वित्त	48	84	39	2,625	27,99	23,50
II. उद्योग	960	1271,25	1000,25	11,690	2987,39	1867,00
1. खनन तथा उत्खनन	34	545,86	537,29	164	700,22	455,94
2. खाद्य निर्माण और अभिसंस्करण	128	97,42	89,54	1,091	182,94	133,94
(क) चावल, आटा व दाल मिलें	8	22	15	20	4,22	3,05
(ख) चीनी	-	-	-	1	5	4
(ग) खाद्य तेल और वनस्पती	4	1,20	1,06	5	13	8
(घ) चाय अभिसंस्करण	-	-	-	-	-	-
(ङ) फलों और वनस्पतियों का अभिसंस्करण	5	46	27	6	1,26	1,07
(च) अन्य	111	95,53	88,06	1,059	177,29	129,70
3. पेय पदार्थ और तम्बाकू	9	5,40	5,28	66	30,74	24,33
4. वस्त्र	72	1,93	1,43	137	25,79	25,25
(क) सूती वस्त्र	6	8	5	7	1,55	1,54
(ख) पटसन और अन्य प्राकृतिक फायबर के वस्त्र	2	1	-	8	41	36
(ग) हथकरघा वस्त्र और खांदी	4	1	1	17	65	53
(घ) अन्य वस्त्र और वस्त्र उत्पाद	60	1,84	1,37	105	23,18	22,82
5. कागज़, कागज़ उत्पाद और मुद्रण	62	5,41	3,73	298	52,18	45,22
6. लकड़ी और लकड़ी उत्पाद	33	1,08	91	100	4,94	3,63
7. चमड़ा और चमड़ा उत्पाद	1	-	-	10	59	19
8. रत्न और अभूषण	6	47	23	13	67	17
9. रबड़ और प्लास्टिक उत्पाद	62	6,42	4,93	104	13,63	11,61
10. रसायन और रासायनिक उत्पाद	33	2,70	2,18	177	313,95	117,80
(क) भारी औद्योगिक रसायन	3	54	52	15	6,65	4,82
(ख) उर्वरक	-	-	-	3	187,79	12,79
(ग) औषध और औषधीय उत्पाद	5	74	59	45	86,34	78,24
(घ) खाद्यतेर तेल	-	-	-	-	-	-
(ङ) अन्य रसायन और रासायनिक उत्पाद	25	1,42	1,08	114	33,17	21,94
11. पेट्रोलियम, कोयला उत्पाद और परमाणु इंधन	1	15	8	2	28,00	21,13
12. सीमेंट और सीमेंट उत्पादों का निर्माण	25	1,75	1,34	71	10,05	6,58
13. मूल धातुएं और धातु उत्पाद	102	284,06	172,86	5,540	679,74	558,78
(क) लौहा व इस्पात	37	249,29	148,20	87	384,46	298,12
(ख) अलाह धातु	23	32,43	22,75	29	106,48	89,14
(ग) धातु उत्पाद	42	2,34	1,90	5,424	188,80	171,52
14. अभियांत्रिकी	141	99,83	80,05	643	181,80	135,79
(क) भारी अभियांत्रिकी	17	8,18	5,86	28	58,08	54,57
(ख) हलकी अभियांत्रिकी	86	74,03	60,43	403	61,10	33,41
(ग) विद्युत् मशीनरी और सामान	24	12,75	11,62	186	54,23	44,28
(घ) इलेक्ट्रॉनिक मशीनरी और सामान	14	4,86	2,13	26	8,39	3,53
15. वाहन, वाहन पुर्जे और परिवहन उपस्कर	33	117,56	54,91	174	274,93	50,69
16. अन्य उद्योग	138	66,87	16,12	2,437	131,60	100,71
17. विद्युत्, गैस और जल	2	10	8	16	34,17	17,10
(क) विद्युत् उत्पादन और प्रेषण	-	-	-	3	29,18	13,38
(ख) गैर-परंपरागत ऊर्जा	-	-	-	-	-	-
(ग) गैस, बाष्प और जल आपूर्ति	2	10	8	13	4,99	3,72
18. निर्माण	78	34,24	29,27	647	321,43	158,15
(क) आधारभूत निर्माण के अलावा	42	8,01	4,61	379	99,88	78,61
(ख) आधारभूत निर्माण	36	26,23	24,66	268	221,56	79,54
III. परिवहन परिचालक	1,419	159,76	122,63	3,790	375,57	275,05
IV. व्यावसायिक और अन्य सेवाएं	695	82,35	58,62	9,192	819,98	619,35
1. व्यावसायिक सेवाएं	48	5,24	3,97	1,239	50,64	42,44
2. पर्यटन, होटल और रेस्टॉरेंट	213	34,74	26,56	1,011	379,70	316,77
3. मनोरंजन सेवाएं	38	4,86	3,04	115	11,08	7,10
4. सूचना प्रौद्योगिकी और दूरसंचार	11	1,16	88	80	7,78	6,43
5. अन्य	385	36,35	24,17	6,747	370,77	246,61
V. वैयक्तिक ऋण	27,510	1131,58	877,25	57,970	1535,12	1249,25
1. आवास	8,727	754,09	588,21	12,507	793,07	662,24
2. टिकाऊ उपभोक्ता वस्तुएं	203	87	55	2,125	15,55	11,94
3. वाहन	6,193	171,79	137,78	11,574	245,20	201,28
4. शिक्षा	1,103	41,82	28,91	1,924	52,72	41,47
5. व्यक्तिगत क्रेडिट कार्ड	-	-	-	2,595	16,17	11,13
6. अन्य	11,284	163,02	121,80	27,245	412,40	321,20
VI. व्यापार	1,350	137,91	111,68	8,415	612,99	490,79
1. थोक व्यापार	101	21,25	16,01	722	176,26	141,02
2. खुदरा व्यापार	1,249	116,66	95,67	7,693	436,73	349,77
VII. वित्त	54	1,37	1,01	157	45,60	8,15
VIII. अन्य सभी	117	1,51	1,19	9,428	232,07	135,02
कुल बैंक ऋण	33,675	2806,27	2188,09	1,18,277	6785,43	4797,64

के अनुसार राज्य तथा बैंक समूहवार वर्गीकरण - मार्च 2010

गोवा

(राशि लाख ₹ में)

विदेशी बैंक			क्षेत्रीय ग्रामीण बैंक			निजी क्षेत्रीय बैंक			सभी अनुसूचित वाणिज्य बैंक			मद सं.
खातों की संख्या	ऋण सीमा	बकाया राशि	खातों की संख्या	ऋण सीमा	बकाया राशि	खातों की संख्या	ऋण सीमा	बकाया राशि	खातों की संख्या	ऋण सीमा	बकाया राशि	
7	8	9	10	11	12	13	14	15	16	17	18	
-	-	-	-	-	-	3,557	31,06	27,97	22,762	228,30	196,44	I
-	-	-	-	-	-	3,527	28,51	26,37	20,059	196,92	170,95	1
-	-	-	-	-	-	30	2,55	1,60	2,703	31,37	25,49	2
107	151,10	129,72	-	-	-	1,114	310,10	217,60	13,871	4719,85	3214,56	II
-	-	-	-	-	-	10	2,91	1,13	208	1249,00	994,36	1
45	9,74	1,81	-	-	-	24	2,61	1,43	1,288	292,70	226,73	2
45	9,74	1,81	-	-	-	-	-	-	73	14,18	5,01	2(क)
-	-	-	-	-	-	-	-	-	1	5	4	2(ख)
-	-	-	-	-	-	-	-	-	9	1,33	1,14	2(ग)
-	-	-	-	-	-	-	-	-	-	-	-	2(घ)
-	-	-	-	-	-	-	-	-	11	1,72	1,35	2(ड)
-	-	-	-	-	-	24	2,61	1,43	1,194	275,43	219,19	2(च)
-	-	-	-	-	-	9	3,27	2,63	84	39,41	32,24	3
-	-	-	-	-	-	33	5,30	3,93	242	33,03	30,62	4
-	-	-	-	-	-	2	3,20	3,19	15	4,83	4,78	4(क)
-	-	-	-	-	-	-	-	-	10	42	37	4(ख)
-	-	-	-	-	-	-	-	-	21	66	54	4(ग)
-	-	-	-	-	-	31	2,10	75	196	27,12	24,93	4(घ)
35	15,37	14,51	-	-	-	11	82	12	406	73,79	63,59	5
-	-	-	-	-	-	5	16	7	138	6,18	4,61	6
-	-	-	-	-	-	4	36	19	15	95	38	7
-	-	-	-	-	-	3	-	-	22	1,14	40	8
-	-	-	-	-	-	11	6,20	5,81	177	26,26	22,34	9
1	25	25	-	-	-	13	16,28	7,17	224	333,18	127,40	10
-	-	-	-	-	-	-	-	-	18	7,19	5,34	10(क)
-	-	-	-	-	-	-	-	-	3	187,79	12,79	10(ख)
-	-	-	-	-	-	3	7,25	5,40	53	94,33	84,24	10(ग)
-	-	-	-	-	-	-	-	-	-	-	-	10(घ)
1	25	25	-	-	-	10	9,03	1,77	150	43,88	25,03	10(ड)
-	-	-	-	-	-	2	61	60	5	28,76	21,81	11
5	87,00	80,22	-	-	-	2	1,10	86	103	99,90	88,99	12
-	-	-	-	-	-	22	19,41	10,59	5,664	983,21	742,23	13
-	-	-	-	-	-	11	15,83	8,63	135	649,58	454,95	13(क)
-	-	-	-	-	-	4	1,89	45	56	140,80	112,34	13(ख)
-	-	-	-	-	-	7	1,69	1,51	5,473	192,83	174,94	13(ग)
3	30,16	29,16	-	-	-	29	51,78	36,29	816	363,57	281,29	14
1	16	16	-	-	-	1	4	3	47	66,47	60,62	14(क)
-	-	-	-	-	-	13	49,66	34,47	502	184,80	128,31	14(ख)
-	-	-	-	-	-	14	2,00	1,74	224	68,98	57,64	14(ग)
2	30,00	29,00	-	-	-	1	7	5	43	43,32	34,71	14(घ)
1	1,23	1,22	-	-	-	18	32,31	26,75	226	426,03	133,58	15
1	8	1	-	-	-	198	20,46	17,63	2,774	219,01	134,47	16
-	-	-	-	-	-	5	37,84	28,88	23	72,10	46,06	17
-	-	-	-	-	-	-	-	-	3	29,18	13,38	17(क)
-	-	-	-	-	-	5	37,84	28,88	5	37,84	28,88	17(ख)
-	-	-	-	-	-	-	-	-	15	5,08	3,80	17(ग)
16	7,28	2,53	-	-	-	715	108,68	73,51	1,456	471,64	263,47	18
-	-	-	-	-	-	414	92,70	61,32	835	200,59	144,54	18(क)
16	7,28	2,53	-	-	-	301	15,98	12,19	621	271,05	118,93	18(ख)
-	-	-	-	-	-	2,615	181,64	97,88	7,824	716,97	495,57	III
-	-	-	-	-	-	1,945	113,05	78,53	11,832	1015,38	756,51	IV
-	-	-	-	-	-	94	15,99	10,22	1,381	71,87	56,63	1
-	-	-	-	-	-	101	8,89	5,38	1,325	423,33	348,72	2
-	-	-	-	-	-	4	2,17	48	157	18,10	10,61	3
-	-	-	-	-	-	2	2,49	86	93	11,43	8,17	4
-	-	-	-	-	-	1,744	83,52	61,60	8,876	490,64	332,38	5
9	50	17	-	-	-	43,772	634,33	404,58	1,29,261	3301,54	2531,25	V
-	-	-	-	-	-	1,661	140,90	111,24	22,895	1688,06	1361,69	1
-	-	-	-	-	-	235	4,54	2,97	2,563	20,97	15,46	2
-	-	-	-	-	-	20,375	188,25	84,98	38,142	605,24	424,04	3
-	-	-	-	-	-	660	26,28	23,82	3,687	120,83	94,20	4
6	18	3	-	-	-	490	15,80	2,68	3,091	32,14	13,84	5
3	33	13	-	-	-	20,351	258,56	178,88	58,883	834,30	622,02	6
8	9,06	3,39	-	-	-	697	158,54	119,43	10,470	918,50	725,30	VI
3	6,95	1,84	-	-	-	122	95,00	77,13	948	299,46	236,00	1
5	2,11	1,55	-	-	-	575	63,54	42,30	9,522	619,04	489,29	2
-	-	-	1	41	42	48	8,08	6,63	260	55,46	16,22	VII
-	-	-	-	-	-	27,917	102,06	70,89	37,462	335,63	207,10	VIII
124	160,66	133,27	1	41	42	81,665	1538,85	1023,53	2,33,742	11291,63	8142,95	कुल

सारणी सं. 5.6 - अनुसूचित वाणिज्य बैंकों के बकाया ऋण का व्यवसाय

पश्चिमी क्षेत्र (क्रमशः)

राज्य:

व्यवसाय	भारतीय स्टेट बैंक और उसके सहयोगी बैंक			राष्ट्रीयकृत बैंक		
	खातों की संख्या	ऋण सीमा	बकाया राशि	खातों की संख्या	ऋण सीमा	बकाया राशि
	1	2	3	4	5	6
I. कृषि	5,84,696	5194,10	4465,55	6,58,185	11348,57	9714,57
1. प्रत्यक्ष वित्त	5,77,193	4584,54	4004,46	6,45,336	7663,99	6979,31
2. परोक्ष वित्त	7,503	609,56	461,09	12,849	3684,58	2735,26
II. उद्योग	21,125	34831,24	21861,32	70,806	74007,98	53319,25
1. खनन तथा उत्खनन	454	1452,41	1098,39	539	3916,65	3590,90
2. खाद्य निर्माण और अभिसंस्करण	2,165	2729,99	1308,99	4,427	4160,06	2703,75
(क) चावल, आटा व दाल मिलें	346	167,94	124,66	1,548	186,04	148,42
(ख) चीनी	23	28,71	15,16	17	102,37	91,10
(ग) खाद्य तेल और वनस्पती	329	1677,44	589,83	382	2382,17	1478,34
(घ) चाय अभिसंस्करण	13	24,40	4,22	24	20,10	16,03
(ङ) फलों और वनस्पतियों का अभिसंस्करण	101	80,73	53,17	70	61,48	56,24
(च) अन्य	1,353	750,77	521,95	2,386	1407,89	913,62
3. पेय पदार्थ और तम्बाकू	101	25,81	20,49	223	111,90	65,70
4. वस्त्र	4,008	4925,24	3524,51	29,179	9651,78	7703,77
(क) सूती वस्त्र	1,246	2986,88	2238,72	5,135	4006,59	3260,65
(ख) पटसन और अन्य प्राकृतिक फायबर के वस्त्र	44	16,28	13,48	121	30,64	19,11
(ग) हथकरघा वस्त्र और खांदी	588	100,76	93,72	504	117,37	65,76
(घ) अन्य वस्त्र और वस्त्र उत्पाद	2,130	1821,31	1178,59	23,419	5497,18	4358,26
5. कागज़, कागज़ उत्पाद और मुद्रण	620	516,91	342,45	1,332	1134,17	860,57
6. लकड़ी और लकड़ी उत्पाद	307	92,50	65,08	1,269	258,34	201,10
7. चमड़ा और चमड़ा उत्पाद	167	13,74	9,79	677	55,96	36,14
8. रत्न और अभूषण	232	294,85	200,57	628	363,93	300,84
9. रबड़ और प्लास्टिक उत्पाद	727	1656,50	1299,58	2,346	2024,66	1437,05
10. रसायन और रासायनिक उत्पाद	1,669	3504,59	2224,37	5,465	9859,85	6051,85
(क) भारी औद्योगिक रसायन	341	1261,64	795,37	935	2689,55	1851,79
(ख) उर्वरक	23	62,75	13,71	759	1575,30	493,20
(ग) औषध और औषधीय उत्पाद	229	626,74	272,23	2,027	2699,58	1848,94
(घ) खाद्यतेल	138	139,85	80,47	31	29,34	10,23
(ङ) अन्य रसायन और रासायनिक उत्पाद	938	1413,61	1062,59	1,713	2866,08	1847,69
11. पेट्रोलियम, कोयला उत्पाद और परमाणु इंधन	67	828,50	299,43	207	1119,09	996,71
12. सीमेंट और सीमेंट उत्पादों का निर्माण	298	653,69	388,60	512	1070,36	952,89
13. मूल धातुएं और धातु उत्पाद	2,581	5316,08	3332,18	4,410	9176,03	5954,21
(क) लौहा व इस्पात	822	3837,18	2270,50	1,220	5630,29	3716,60
(ख) अलाह धातु	427	772,55	446,54	592	393,73	305,85
(ग) धातु उत्पाद	1,332	706,35	615,14	2,598	3152,01	1931,76
14. अभियांत्रिकी	2,423	3148,69	2400,71	8,002	4570,08	3192,38
(क) भारी अभियांत्रिकी	295	1040,70	820,12	1,226	1152,71	869,58
(ख) हलकी अभियांत्रिकी	1,707	1290,59	990,05	3,695	1668,34	1247,76
(ग) विद्युत मशीनरी और सामान	347	604,61	473,64	2,680	1583,49	967,43
(घ) इलेक्ट्रॉनिक मशीनरी और सामान	74	212,79	116,91	401	165,54	107,60
15. वाहन, वाहन पुर्जे और परिवहन उपस्कर	293	872,20	540,18	776	1320,56	1070,87
16. अन्य उद्योग	4,479	2388,91	1592,64	7,712	3400,56	2467,19
17. विद्युत, गैस और जल	102	3875,65	1943,53	366	12974,92	9347,79
(क) विद्युत उत्पादन और प्रेषण	45	3281,11	1629,61	244	11670,02	8250,88
(ख) गैर-परंपरागत ऊर्जा	6	4,28	1,97	35	524,16	485,11
(ग) गैस, बाष्प और जल आपूर्ति	51	590,27	311,95	87	780,74	611,80
18. निर्माण	432	2534,98	1269,85	2,736	8839,08	6385,55
(क) आधारभूत निर्माण के अलावा	70	372,39	232,34	1,597	909,37	769,55
(ख) आधारभूत निर्माण	362	2162,59	1037,51	1,139	7929,71	5615,99
III. परिवहन परिचालक	4,625	371,78	265,81	16,536	1133,09	911,26
IV. व्यावसायिक और अन्य सेवाएं	16,993	2036,72	1378,55	87,472	6070,09	4520,95
1. व्यावसायिक सेवाएं	1,189	124,80	101,42	23,611	795,57	653,04
2. पर्यटन, होटल और रेस्टॉरेंट	793	726,77	498,69	2,442	573,62	474,14
3. मनोरंजन सेवाएं	208	73,61	46,41	581	65,35	46,02
4. सूचना प्रौद्योगिकी और दूरसंचार	121	28,04	23,98	255	130,48	118,48
5. अन्य	14,682	1083,49	708,05	60,583	4505,07	3229,26
V. वैयक्तिक ऋण	3,41,037	10570,05	7928,74	4,30,077	11795,87	9757,07
1. आवास	1,03,968	6240,93	4956,64	1,29,290	6970,11	6210,73
2. टिकाऊ उपभोक्ता वस्तुएं	5,845	28,64	20,10	9,937	83,18	68,98
3. वाहन	43,191	1090,07	833,30	38,331	673,56	574,42
4. शिक्षा	13,901	683,18	387,26	26,252	810,17	671,05
5. व्यक्तिगत क्रेडिट कार्ड	-	-	-	14,588	88,20	59,23
6. अन्य	1,74,132	2527,22	1731,45	2,11,679	3170,65	2172,67
VI. व्यापार	45,609	3767,02	2373,35	1,25,876	8798,41	6466,11
1. थोक व्यापार	1,575	2277,29	1378,96	7,211	4341,51	3420,02
2. खुदरा व्यापार	44,034	1489,72	994,39	1,18,665	4456,89	3046,09
VII. वित्त	285	297,75	196,13	4,031	1943,78	1549,66
VIII. अन्य सभी	1,999	237,30	164,98	23,326	3723,78	2470,14
कुल बैंक ऋण	10,16,369	57305,96	38634,43	14,16,309	118821,57	88709,01

के अनुसार राज्य तथा बैंक समूहवार वर्गीकरण - मार्च 2010

गुजरात

(राशि लाख ₹ में)

विदेशी बैंक			क्षेत्रीय ग्रामीण बैंक			निजी क्षेत्रीय बैंक			सभी अनुसूचित वाणिज्य बैंक			मद सं.
खातों की संख्या	ऋण सीमा	बकाया राशि	खातों की संख्या	ऋण सीमा	बकाया राशि	खातों की संख्या	ऋण सीमा	बकाया राशि	खातों की संख्या	ऋण सीमा	बकाया राशि	
7	8	9	10	11	12	13	14	15	16	17	18	
162	14,49	12,35	2,69,759	1592,78	1371,14	45,665	2977,87	2137,97	15,58,467	21127,81	17701,58	I
1	5	5	2,69,272	1573,27	1354,23	43,217	2312,91	1708,54	15,35,019	16134,76	14046,60	1
161	14,45	12,30	487	19,51	16,91	2,448	664,95	429,42	23,448	4993,06	3654,98	2
2,122	2691,42	1593,96	3,935	56,22	28,38	24,160	17971,68	12026,46	1,22,148	129558,54	88829,38	II
26	41,01	17,30	2	17	7	82	896,27	442,29	1,103	6306,51	5148,95	1
119	140,91	47,93	134	18,81	5,33	2,093	1026,47	714,51	8,938	8076,24	4780,51	2
68	107,36	26,72	62	3,33	1,77	74	99,41	71,27	2,098	564,08	372,83	2(क)
8	44	44	-	-	-	7	48	30	55	131,98	107,01	2(ख)
6	67	67	8	12,19	1,81	94	246,71	150,60	819	4319,19	2221,25	2(ग)
2	24	24	-	-	-	27	5,26	1,60	66	50,01	22,09	2(घ)
2	15	15	3	1,98	1,02	30	44,76	37,13	206	189,10	147,71	2(ङ)
33	32,05	19,70	61	1,31	73	1,861	629,86	453,62	5,694	2821,88	1909,62	2(च)
1	4	4	24	1,50	45	35	19,85	13,91	384	159,10	100,60	3
375	176,05	150,08	652	2,55	1,47	4,878	2027,86	1333,76	39,092	16783,48	12713,58	4
292	134,01	113,23	22	20	13	366	937,46	573,03	7,061	8065,13	6185,75	4(क)
-	-	-	76	50	21	2	40,05	40,02	243	87,48	72,83	4(ख)
-	-	-	458	1,43	89	106	8,38	2,81	1,656	227,95	163,17	4(ग)
83	42,04	36,85	96	42	24	4,404	1041,97	717,90	30,132	8402,92	6291,83	4(घ)
31	48,63	47,95	17	1,20	89	237	176,95	141,82	2,237	1877,87	1393,68	5
1	3	3	81	28	18	68	68,08	58,66	1,726	419,24	325,05	6
-	-	-	478	1,12	58	119	50,46	41,49	1,441	121,29	88,00	7
6	44	35	-	-	-	92	39,78	20,20	958	699,01	521,95	8
208	230,85	85,13	19	3,42	2,55	462	227,63	167,53	3,762	4143,06	2991,84	9
530	1126,50	572,20	15	58	45	2,335	2398,57	1413,48	10,014	16890,09	10262,35	10
207	150,98	45,71	3	30	22	141	797,68	465,87	1,627	4900,15	3158,95	10(क)
-	-	-	1	-	-	13	57,65	20,10	796	1695,70	527,01	10(ख)
31	378,60	255,26	-	-	-	384	585,16	430,89	2,671	4290,08	2807,33	10(ग)
-	-	-	-	-	-	5	19,71	10,22	174	188,89	100,93	10(घ)
292	596,92	271,23	11	28	23	1,792	938,37	486,38	4,746	5815,26	3668,13	10(ङ)
9	62	56	-	-	-	89	3372,41	2328,55	372	5320,62	3625,25	11
5	3,76	51	18	21	21	33	23,76	21,62	866	1751,79	1363,82	12
216	251,73	176,72	10	45	24	2,316	1393,22	988,90	9,533	16137,50	10452,25	13
46	15,29	12,25	2	10	4	369	1167,62	835,01	2,459	10650,47	6834,40	13(क)
67	139,15	106,94	-	-	-	31	50,22	28,77	1,117	1355,65	888,09	13(ख)
103	97,29	57,53	8	35	20	1,916	175,38	125,13	5,957	4131,38	2729,76	13(ग)
213	336,91	255,82	256	3,48	2,29	876	942,21	531,87	11,770	9001,37	6383,07	14
63	208,84	167,33	6	31	29	305	238,02	158,18	1,895	2640,58	2015,50	14(क)
99	48,48	42,01	26	91	62	251	306,62	149,09	5,778	3314,93	2429,52	14(ख)
44	70,49	40,05	52	1,54	1,01	230	311,15	152,55	3,353	2571,27	1634,68	14(ग)
7	9,11	6,43	172	72	37	90	86,42	72,06	744	474,58	303,37	14(घ)
17	47,35	35,78	255	1,46	96	450	228,12	165,64	1,791	2469,69	1813,43	15
164	40,41	38,98	1,865	13,65	8,60	5,634	881,73	608,61	19,854	6725,26	4716,01	16
6	56,35	56,35	1	18	13	30	1726,75	1344,37	505	18633,84	12692,17	17
1	15	15	-	-	-	24	1625,70	1243,78	314	16576,98	11124,41	17(क)
-	-	-	-	-	-	-	-	-	41	528,44	487,08	17(ख)
5	56,20	56,20	1	18	13	6	101,05	100,60	150	1528,43	1080,68	17(ग)
195	189,83	108,23	108	7,16	3,99	4,331	2471,54	1689,25	7,802	14042,59	9456,86	18
122	17,98	17,40	84	4,02	3,26	2,600	772,54	445,97	4,473	2076,30	1468,52	18(क)
73	171,85	90,83	24	3,14	73	1,731	1699,00	1243,28	3,329	11966,29	7988,35	18(ख)
90	164,52	15,30	1,311	15,99	9,94	32,266	3515,69	2317,48	54,828	5201,07	3519,78	III
1,613	243,80	170,64	7,766	66,07	42,99	14,909	2123,91	1495,47	1,28,753	10540,60	7608,60	IV
373	42,73	40,02	3,909	17,15	10,54	912	289,33	230,78	29,994	1269,59	1035,80	1
6	47	47	82	86	51	400	172,82	104,70	3,723	1474,53	1078,51	2
31	2,93	2,61	91	73	62	33	78,69	51,27	944	221,32	146,92	3
37	3,75	3,09	1	24	21	21	22,57	21,60	435	185,09	167,35	4
1,166	193,92	124,44	3,683	47,09	31,12	13,543	1560,51	1087,13	93,657	7390,08	5180,01	5
22,757	476,39	307,58	42,701	403,81	290,73	4,64,391	9844,06	6103,95	13,00,963	33090,18	24388,07	V
1,156	70,53	62,99	5,474	142,19	108,20	45,899	3199,48	2464,04	2,85,787	16623,25	13802,60	1
-	-	-	2,278	11,01	6,47	1,623	23,77	10,89	19,683	146,61	106,43	2
64	1,14	20	5,071	39,72	26,28	2,61,725	3104,93	1529,95	3,48,382	4909,43	2964,15	3
-	-	-	1,260	17,21	10,87	8,705	354,74	312,37	50,118	1865,31	1381,54	4
3,497	104,18	19,25	-	-	-	4,031	122,72	25,99	22,116	315,10	104,47	5
18,040	300,54	225,14	28,618	193,66	138,91	1,42,408	3038,42	1760,70	5,74,877	9230,49	6028,87	6
5,349	1321,56	480,17	20,792	107,49	71,00	16,179	4509,37	3038,29	2,13,805	18503,84	12428,91	VI
1,426	966,11	222,78	1,528	12,71	7,51	3,443	1981,12	1516,99	15,183	9578,74	6546,25	1
3,923	355,46	257,39	19,264	94,78	63,48	12,736	2528,25	1521,30	1,98,622	8925,10	5882,66	2
95	1221,69	974,99	5,708	19,93	11,40	838	602,44	416,87	10,957	4085,59	3149,04	VII
611	119,37	115,90	15,504	86,00	62,74	1,90,046	1884,26	1404,70	2,31,486	6050,70	4218,46	VIII
32,799	6253,26	3670,88	3,67,476	2348,27	1888,31	7,88,454	43429,28	28941,18	36,21,407	228158,34	161843,81	कुल

सारणी सं. 5.6 - अनुसूचित वाणिज्य बैंकों के बकाया ऋण का व्यवसाय

पश्चिमी क्षेत्र (क्रमशः)

राज्य:

व्यवसाय	भारतीय स्टेट बैंक और उसके सहयोगी बैंक			राष्ट्रीयकृत बैंक		
	खातों की संख्या	ऋण सीमा	बकाया राशि	खातों की संख्या	ऋण सीमा	बकाया राशि
	1	2	3	4	5	6
I. कृषि	7,47,472	6410,01	5557,36	10,68,418	23540,48	19203,03
1. प्रत्यक्ष वित्त	7,38,733	5308,31	4586,50	10,50,506	16654,29	13495,81
2. परोक्ष वित्त	8,739	1101,70	970,85	17,912	6886,20	5707,22
II. उद्योग	40,530	176414,46	112867,70	1,76,739	324308,63	221322,65
1. खनन तथा उत्खनन	531	6777,58	4723,38	1,224	7841,91	5954,91
2. खाद्य निर्माण और अभिसंस्करण	3,989	2618,40	2077,12	13,061	7837,16	5357,25
(क) चावल, आटा व दाल मिलें	919	501,78	349,59	1,723	518,37	371,08
(ख) चीनी	41	197,24	179,08	158	2301,48	2086,82
(ग) खाद्य तेल और वनस्पती	370	707,02	575,59	1,499	868,46	690,19
(घ) चाय अभिसंस्करण	22	3,19	2,20	306	283,70	269,82
(ङ) फलों और वनस्पतियों का अभिसंस्करण	140	141,51	110,82	307	258,92	168,34
(च) अन्य	2,497	1067,67	859,84	9,068	3606,22	1770,99
3. पेय पदार्थ और तम्बाकू	224	540,63	443,82	415	898,72	720,98
4. वस्त्र	4,380	16600,77	12706,38	30,583	27220,29	19375,45
(क) सूती वस्त्र	2,618	6475,45	5122,78	11,155	14528,72	10289,80
(ख) पटसन और अन्य प्राकृतिक फायबर के वस्त्र	58	57,20	32,83	266	443,36	61,94
(ग) हथकरघा वस्त्र और खांदी	209	314,85	275,93	1,421	353,00	318,21
(घ) अन्य वस्त्र और वस्त्र उत्पाद	1,495	9753,26	7274,83	17,741	11895,21	8705,50
5. कागज़, कागज़ उत्पाद और मुद्रण	1,282	1688,72	1212,67	3,823	4187,74	3362,19
6. लकड़ी और लकड़ी उत्पाद	607	117,05	75,80	2,251	459,29	319,71
7. चमड़ा और चमड़ा उत्पाद	369	115,83	91,09	1,695	411,87	274,28
8. रत्न और अभूषण	7,382	16775,05	6909,10	16,892	21179,22	9023,22
9. रबड़ और प्लास्टिक उत्पाद	1,204	3094,07	1367,75	4,575	4028,97	2791,67
10. रसायन और रासायनिक उत्पाद	3,119	8707,87	6202,68	12,220	19456,86	10734,58
(क) भारी औद्योगिक रसायन	348	1742,54	1068,31	1,112	3884,45	1728,13
(ख) उर्वरक	69	677,60	296,64	129	465,46	389,68
(ग) औषध और औषधीय उत्पाद	415	2971,80	2144,89	5,128	9290,78	5366,45
(घ) खाद्यतेल	131	237,02	178,00	80	312,06	199,73
(ङ) अन्य रसायन और रासायनिक उत्पाद	2,156	3078,91	2514,84	5,771	5504,12	3050,59
11. पेट्रोलियम, कोयला उत्पाद और परमाणु इंधन	200	32019,08	24970,76	400	16617,03	11744,93
12. सीमेंट और सीमेंट उत्पादों का निर्माण	433	958,45	391,19	2,512	3591,14	2723,44
13. मूल धातुएं और धातु उत्पाद	2,552	25625,19	15339,99	19,659	62896,55	35261,04
(क) लौहा व इस्पात	925	21223,51	12780,75	2,071	35589,28	22751,43
(ख) अलाह धातु	371	2698,86	1498,90	973	7600,87	5484,34
(ग) धातु उत्पाद	1,256	1702,82	1060,33	16,615	19706,40	7025,27
14. अभियांत्रिकी	3,981	9860,15	7028,48	29,361	25524,94	18079,54
(क) भारी अभियांत्रिकी	320	1102,37	696,63	1,749	4976,81	3607,53
(ख) हलकी अभियांत्रिकी	2,612	4906,32	3422,78	20,105	9662,39	5851,93
(ग) विद्युत मशीनरी और सामान	777	1914,45	1323,25	6,033	4441,36	2590,23
(घ) इलेक्ट्रॉनिक मशीनरी और सामान	272	1937,01	1585,81	1,474	6444,38	6029,86
वाहन, वाहन पुंज और परिवहन उपस्कर	729	7398,37	5161,99	2,647	16618,02	12710,07
16. अन्य उद्योग	3,157	2541,02	1930,52	23,594	6483,37	4721,11
17. विद्युत, गैस और जल	189	7604,01	3907,49	788	23013,91	17298,49
(क) विद्युत उत्पादन और प्रेषण	102	7279,67	3682,55	377	21591,59	16246,25
(ख) गैर-परंपरागत ऊर्जा	22	42,08	34,07	141	669,49	500,20
(ग) गैस, बाष्प और जल आपूर्ति	65	282,25	190,87	270	752,83	552,03
18. निर्माण	6,202	33372,21	18327,50	11,039	76041,64	60869,77
(क) आधारभूत निर्माण के अलावा	317	3041,36	1740,63	4,755	13525,31	10675,42
(ख) आधारभूत निर्माण	5,885	30330,85	16586,87	6,284	62516,33	50194,35
III. परिवहन परिचालक	5,993	9349,48	6512,72	25,069	30361,33	27291,11
IV. व्यावसायिक और अन्य सेवाएं	17,414	10060,80	6881,25	1,39,930	78888,30	64256,53
1. व्यावसायिक सेवाएं	1,387	340,41	186,41	31,062	5808,22	5310,35
2. पर्यटन, होटल और रेस्टॉरेंट	1,986	1229,52	915,98	12,281	5441,89	3944,21
3. मनोरंजन सेवाएं	373	908,94	753,51	1,734	3787,30	2989,54
4. सूचना प्रौद्योगिकी और दूरसंचार	179	727,42	377,44	848	22188,38	17364,82
5. अन्य	13,489	6854,52	4647,91	94,005	41662,52	34647,62
V. वैयक्तिक ऋण	6,09,717	24922,51	19023,98	11,70,541	40037,57	32723,97
1. आवास	2,23,765	18743,24	14642,72	4,06,851	27847,82	23475,59
2. टिकाऊ उपभोक्ता वस्तुएं	11,733	89,49	63,50	35,822	251,56	205,28
3. वाहन	64,579	1806,03	1380,36	94,872	1693,34	1405,36
4. शिक्षा	37,112	1173,03	792,56	1,05,436	2838,10	2230,40
5. व्यक्तिगत क्रेडिट कार्ड	-	-	-	56,209	300,50	201,11
6. अन्य	2,72,528	3110,73	2144,84	4,71,351	7106,26	5206,24
VI. व्यापार	73,078	15703,51	10053,85	2,73,712	59351,14	44079,92
1. थोक व्यापार	2,567	10814,51	6539,73	51,930	40426,38	30528,13
2. खुदरा व्यापार	70,511	4889,00	3514,13	2,21,782	18924,76	13551,79
VII. वित्त	672	14544,41	10603,09	10,801	103621,15	88552,76
VIII. अन्य सभी	9,134	521,08	349,09	1,07,235	10235,90	7695,22
कुल बैंक ऋण	15,04,010	257926,26	171849,04	29,72,445	670344,50	505125,18

के अनुसार राज्य तथा बैंक समूहवार वर्गीकरण - मार्च 2010

महाराष्ट्र

(राशि लाख ₹ में)

विदेशी बैंक			क्षेत्रीय ग्रामीण बैंक			निजी क्षेत्रीय बैंक			सभी अनुसूचित वाणिज्य बैंक			मद सं.
खातों की संख्या	ऋण सीमा	बकाया राशि	खातों की संख्या	ऋण सीमा	बकाया राशि	खातों की संख्या	ऋण सीमा	बकाया राशि	खातों की संख्या	ऋण सीमा	बकाया राशि	
7	8	9	10	11	12	13	14	15	16	17	18	
299	745,17	363,17	3,00,098	1293,15	1134,37	2,46,845	14711,76	9085,28	23,63,132	46700,57	35343,22	I
26	183,35	72,34	2,97,610	1235,96	1091,97	2,43,382	11830,95	7022,74	23,30,257	35212,87	26269,36	1
273	561,81	290,84	2,488	57,19	42,40	3,463	2880,81	2062,54	32,875	11487,70	9073,86	2
12,291	73735,04	24033,14	4,892	74,52	59,25	2,51,556	84130,44	55205,42	4,86,008	658663,08	413488,16	II
304	1253,47	1002,74	109	5,38	4,55	176	1479,03	1049,46	2,344	17357,38	12735,04	1
210	2088,10	411,98	338	10,50	7,50	10,360	1794,39	1148,18	27,958	14348,55	9002,03	2
68	62,74	43,58	177	5,34	4,13	368	184,64	132,93	3,255	1272,86	901,30	2(क)
6	3,17	3,03	-	-	-	46	191,89	150,46	251	2693,77	2419,39	2(ख)
22	1753,25	130,74	11	5	3	1,413	370,32	231,48	3,315	3699,10	1628,04	2(ग)
-	-	-	5	3	2	90	206,24	85,79	423	493,16	357,84	2(घ)
3	86,95	79,21	39	1,75	99	39	147,48	95,65	528	636,62	455,02	2(ङ)
111	181,99	155,41	106	3,33	2,33	8,404	693,83	451,86	20,186	5553,04	3240,44	2(च)
105	694,81	477,36	7	35	23	60	312,33	246,58	811	2446,85	1888,97	3
1,309	5840,38	1624,29	54	1,76	1,23	16,835	5544,27	3605,10	53,161	55207,48	37312,44	4
362	3108,54	487,21	38	1,18	59	8,795	2096,27	1555,79	22,968	26210,16	17456,18	4(क)
1	3,50	3,50	4	4	5	123	47,75	43,06	452	551,86	141,38	4(ख)
7	151,40	17,22	5	30	38	279	10,45	4,68	1,921	830,00	616,41	4(ग)
939	2576,94	1116,35	7	24	21	7,638	3389,79	2001,58	27,820	27615,45	19098,47	4(घ)
321	1330,96	578,05	61	71	57	4,153	1389,66	890,91	9,640	8597,80	6044,39	5
19	79,30	19,01	149	91	72	420	190,39	126,39	3,446	846,93	541,64	6
34	115,64	33,04	130	47	25	535	118,66	84,05	2,763	762,47	482,71	7
165	1149,04	652,63	655	1,00	97	9,284	1583,57	989,50	34,378	40687,89	17575,44	8
307	1156,84	759,03	4	18	17	1,132	2084,28	978,38	7,222	10364,35	5897,01	9
2,448	17078,80	5539,92	29	72	47	12,522	10241,52	5848,69	30,338	55485,78	28326,35	10
862	3594,67	1269,70	-	-	-	180	910,59	460,29	2,502	10132,24	4526,44	10(क)
17	146,72	68,75	14	16	13	161	912,09	780,40	390	2202,04	1535,60	10(ख)
544	9078,97	2707,48	3	2	2	5,957	4506,24	3047,67	12,047	25847,80	13266,51	10(ग)
1	2	-	1	13	12	11	38,91	31,62	224	588,15	409,47	10(घ)
1,024	4258,42	1493,99	11	41	21	6,213	3873,69	1528,70	15,175	16715,56	8588,33	10(ङ)
70	9274,27	2186,00	-	-	-	91	3769,19	2441,27	761	61679,58	41342,96	11
27	397,33	142,81	6	26	16	740	887,18	410,10	3,718	5834,37	3667,71	12
1,419	9851,47	3104,25	22	1,04	82	4,673	8748,25	6279,27	28,325	107122,50	59985,37	13
206	2335,70	619,26	1	3	3	643	5542,68	4054,73	3,846	64691,19	40206,19	13(क)
159	5846,43	1409,32	-	-	-	118	1302,14	1069,08	1,621	17448,30	9461,65	13(ख)
1,054	1669,34	1075,67	21	1,01	79	3,912	1903,43	1155,47	22,858	24983,01	10317,54	13(ग)
1,685	7867,51	2519,80	77	98	72	20,302	6230,25	2644,00	55,406	49483,83	30272,53	14
110	961,55	479,88	5	24	16	341	788,20	394,66	2,525	7829,17	5178,86	14(क)
731	2989,14	740,14	15	37	24	6,740	1694,38	1171,64	30,203	19252,60	11186,74	14(ख)
622	3424,57	985,10	46	30	25	612	1223,65	682,90	8,090	11004,33	5581,72	14(ग)
222	492,25	314,68	11	8	7	12,609	2524,03	394,80	14,588	11397,74	8325,22	14(घ)
1,115	3151,92	1610,33	223	1,68	1,13	6,424	12307,11	8719,33	11,138	39477,09	28202,86	15
695	7595,06	422,49	2,024	12,27	9,19	1,33,344	4795,07	2697,59	1,62,814	21426,79	9780,89	16
27	676,97	498,98	4	18	11	89	4343,75	3323,85	1,097	35638,82	25028,91	17
15	524,66	469,53	3	15	9	44	3594,18	3106,82	541	32990,26	23505,24	17(क)
3	132,00	10,59	-	-	-	22	195,59	155,72	188	1039,16	700,58	17(ख)
9	20,31	18,86	1	3	3	23	553,98	61,31	368	1609,41	823,09	17(ग)
2,031	4133,13	2450,43	1,000	36,12	30,44	30,416	18311,52	13722,78	50,688	131894,63	95400,91	18
562	2009,66	1023,85	727	33,31	28,25	7,166	7699,77	5820,86	13,527	26309,42	19288,99	18(क)
1,469	2123,47	1426,59	273	2,81	2,19	23,250	10611,75	7901,92	37,161	105585,21	76111,92	18(ख)
502	1446,65	1084,74	1,248	17,28	11,87	1,07,356	11250,09	7678,00	1,40,168	52424,83	42578,44	III
8,984	11176,59	7076,79	10,844	63,55	47,31	19,74,427	42206,15	18691,04	21,51,599	142395,39	96952,92	IV
2,998	2904,85	2395,48	5,937	26,19	19,10	74,863	3486,40	2329,94	1,16,247	12566,07	10241,28	1
96	579,47	198,95	491	5,19	4,19	6,599	1088,96	633,82	21,453	8345,03	5697,15	2
223	553,18	306,71	25	27	15	269	1339,53	1006,87	2,624	6589,22	5056,78	3
210	2398,82	1065,60	2	13	14	340	5321,09	3849,10	1,579	30635,84	22657,10	4
5,457	4740,27	3110,05	4,389	31,76	23,73	18,92,356	30970,15	10871,30	20,09,696	84259,23	53300,62	5
24,64,819	24290,33	11441,76	62,061	539,22	418,46	121,08,183	68310,40	32696,12	164,15,321	158100,03	96304,29	V
44,018	8157,49	6660,30	9,991	175,00	141,43	2,76,725	21232,27	16518,86	9,61,350	76155,82	61438,90	1
164	4,84	2,56	11,535	85,18	69,34	4,143	56,25	32,62	63,397	487,32	373,29	2
469	13,15	8,73	3,839	22,90	17,77	3,75,001	5698,86	2774,30	5,38,760	9234,27	5586,51	3
7	3	3	1,060	12,30	9,41	59,764	1553,10	1291,69	2,03,379	5576,57	4324,11	4
22,59,700	11887,70	1878,53	-	-	-	82,55,005	27187,22	6285,33	105,70,914	39375,43	8364,96	5
1,60,461	4227,11	2891,61	35,636	243,84	180,51	31,37,545	12582,69	5793,31	40,77,521	27270,63	16216,51	6
9,452	15892,35	6471,98	41,723	242,18	187,39	1,04,639	29781,10	14857,74	5,02,604	120970,29	75650,87	VI
2,500	9060,43	4050,49	2,759	30,64	24,16	8,156	14964,42	6393,09	67,912	75296,38	47535,60	1
6,952	6831,93	2421,49	38,964	211,54	163,23	96,483	14816,68	8464,64	4,34,692	45673,91	28115,28	2
2,497	15823,47	9742,30	10,672	54,06	39,76	17,588	33282,55	26247,87	42,230	167325,64	135185,77	VII
3,822	7958,11	1208,77	19,587	118,12	92,91	18,93,161	17625,64	6322,61	20,32,939	36458,84	15668,60	VIII
25,02,666	151067,71	61422,65	4,51,125	2402,08	1991,32	167,03,755	301298,12	170784,07	241,34,001	1383038,68	911172,26	कुल

सारणी सं. 5.6 - अनुसूचित वाणिज्य बैंकों के बकाया ऋण का व्यवसाय

पश्चिमी क्षेत्र (क्रमशः)

व्यवसाय	भारतीय स्टेट बैंक और उसके सहयोगी बैंक			राष्ट्रीयकृत बैंक		
	खातों की संख्या	ऋण सीमा	बकाया राशि	खातों की संख्या	ऋण सीमा	बकाया राशि
	1	2	3	4	5	6
I. कृषि	33	80	72	947	7,47	6,96
1. प्रत्यक्ष वित्त	33	80	72	934	6,97	6,50
2. परोक्ष वित्त	-	-	-	13	50	46
II. उद्योग	16	11,58	8,32	638	521,45	396,28
1. खनन तथा उत्खनन	5	2,96	2,75	-	-	-
2. खाद्य निर्माण और अभिसंस्करण	-	-	-	19	6,85	6,70
(क) चावल, आटा व दाल मिलें	-	-	-	9	23	21
(ख) चीनी	-	-	-	1	5,92	5,92
(ग) खाद्य तेल और वनस्पती	-	-	-	-	-	-
(घ) चाय अभिसंस्करण	-	-	-	-	-	-
(ङ) फलों और वनस्पतियों का अभिसंस्करण	-	-	-	-	-	-
(च) अन्य	-	-	-	9	70	57
3. पेय पदार्थ और तम्बाकू	-	-	-	-	-	-
4. वस्त्र	-	-	-	37	371,30	292,56
(क) सूती वस्त्र	-	-	-	8	215,30	179,06
(ख) पटसन और अन्य प्राकृतिक फायबर के वस्त्र	-	-	-	-	-	-
(ग) हथकरघा वस्त्र और खांदी	-	-	-	-	-	-
(घ) अन्य वस्त्र और वस्त्र उत्पाद	-	-	-	29	156,00	113,50
5. कागज़, कागज़ उत्पाद और मुद्रण	-	-	-	21	6,68	6,01
6. लकड़ी और लकड़ी उत्पाद	-	-	-	1	-	-
7. चमड़ा और चमड़ा उत्पाद	-	-	-	-	-	-
8. रत्न और अभूषण	-	-	-	-	-	-
9. रबड़ और प्लास्टिक उत्पाद	3	1,08	58	115	41,21	35,69
10. रसायन और रासायनिक उत्पाद	2	1,35	4	11	29,53	11,59
(क) भारी औद्योगिक रसायन	-	-	-	6	15,29	2,89
(ख) उर्वरक	-	-	-	-	-	-
(ग) औषध और औषधीय उत्पाद	-	-	-	1	3	1
(घ) खाद्येतर तेल	-	-	-	-	-	-
(ङ) अन्य रसायन और रासायनिक उत्पाद	2	1,35	4	4	14,21	8,69
11. पेट्रोलियम, कोयला उत्पाद और परमाणु इंधन	-	-	-	3	94	73
12. सीमेंट और सीमेंट उत्पादों का निर्माण	-	-	-	2	9	8
13. मूल धातुएं और धातु उत्पाद	1	5	3	99	26,71	25,90
(क) लौहा व इस्पात	-	-	-	9	23,93	23,66
(ख) अलाह धातु	1	5	3	2	63	45
(ग) धातु उत्पाद	-	-	-	88	2,15	1,79
14. अभियांत्रिकी	4	5,20	4,74	223	21,63	7,55
(क) भारी अभियांत्रिकी	-	-	-	4	8,11	2,92
(ख) हलकी अभियांत्रिकी	2	1,00	80	8	1,15	34
(ग) विद्युत् मशीनरी और सामान	2	4,20	3,94	209	12,33	4,26
(घ) इलेक्ट्रॉनिक मशीनरी और सामान	-	-	-	2	4	4
15. वाहन, वाहन पुर्ज और परिवहन उपस्कर	-	-	-	1	8,70	3,12
16. अन्य उद्योग	-	-	-	97	2,98	1,68
17. विद्युत्, गैस और जल	-	-	-	3	3,09	2,72
(क) विद्युत् उत्पादन और प्रेषण	-	-	-	1	2,00	1,97
(ख) गैर-परंपरागत ऊर्जा	-	-	-	1	9	9
(ग) गैस, बाष्प और जल आपूर्ति	-	-	-	1	1,00	65
18. निर्माण	1	94	18	6	1,75	1,95
(क) आधारभूत निर्माण के अलावा	-	-	-	5	1,74	1,94
(ख) आधारभूत निर्माण	1	94	18	1	1	1
III. परिवहन परिचालक	4	29	26	39	1,37	1,32
IV. व्यावसायिक और अन्य सेवाएं	6	1,14	84	275	8,94	6,55
1. व्यावसायिक सेवाएं	1	75	50	52	61	56
2. पर्यटन, होटल और रेस्टॉरेंट	1	3	-	19	2,96	2,62
3. मनोरंजन सेवाएं	-	-	-	4	2	1
4. सूचना प्रौद्योगिकी और दूरसंचार	-	-	-	1	3	3
5. अन्य	4	36	34	199	5,33	3,32
V. वैयक्तिक ऋण	1,077	42,57	34,98	1,790	46,13	42,49
1. आवास	514	33,85	29,03	853	31,81	30,55
2. टिकाऊ उपभोक्ता वस्तुएं	5	1	1	31	28	27
3. वाहन	151	3,85	3,10	299	5,78	5,28
4. शिक्षा	26	1,22	64	88	2,50	2,21
5. व्यक्तिगत क्रेडिट कार्ड	-	-	-	113	29	22
6. अन्य	381	3,64	2,19	406	5,46	3,96
VI. व्यापार	8	42	26	335	8,65	7,08
1. थोक व्यापार	-	-	-	9	60	57
2. खुदरा व्यापार	8	42	26	326	8,05	6,50
VII. वित्त	-	-	-	8	27	20
VIII. अन्य सभी	-	-	-	98	51	42
कुल बैंक ऋण	1,144	56,79	45,36	4,130	594,78	461,28

के अनुसार राज्य तथा बैंक समूहवार वर्गीकरण - मार्च 2010

दादरा और नगर हवेली

(राशि लाख ₹ में)

विदेशी बैंक			क्षेत्रीय ग्रामीण बैंक			निजी क्षेत्रीय बैंक			सभी अनुसूचित वाणिज्य बैंक			मद सं.
खातों की संख्या	ऋण सीमा	बकाया राशि	खातों की संख्या	ऋण सीमा	बकाया राशि	खातों की संख्या	ऋण सीमा	बकाया राशि	खातों की संख्या	ऋण सीमा	बकाया राशि	
7	8	9	10	11	12	13	14	15	16	17	18	
-	-	-	-	-	-	7	48	17	987	8,75	7,85	I
-	-	-	-	-	-	4	24	5	971	8,00	7,27	1
-	-	-	-	-	-	3	24	12	16	75	58	2
2	5,57	5,07	-	-	-	105	343,17	338,28	761	881,76	747,95	II
-	-	-	-	-	-	1	3	3	6	2,99	2,78	1
-	-	-	-	-	-	12	1,06	49	31	7,91	7,20	2
-	-	-	-	-	-	-	-	-	9	23	21	2(क)
-	-	-	-	-	-	-	-	-	1	5,92	5,92	2(ख)
-	-	-	-	-	-	-	-	-	-	-	-	2(ग)
-	-	-	-	-	-	-	-	-	-	-	-	2(घ)
-	-	-	-	-	-	-	-	-	-	-	-	2(ङ)
-	-	-	-	-	-	12	1,06	49	21	1,76	1,07	2(च)
-	-	-	-	-	-	-	-	-	-	-	-	3
-	-	-	-	-	-	10	6,01	3,58	47	377,32	296,14	4
-	-	-	-	-	-	1	10	7	9	215,40	179,13	4(क)
-	-	-	-	-	-	-	-	-	-	-	-	4(ख)
-	-	-	-	-	-	-	-	-	-	-	-	4(ग)
-	-	-	-	-	-	9	5,91	3,51	38	161,92	117,01	4(घ)
-	-	-	-	-	-	6	1,20	86	27	7,88	6,87	5
-	-	-	-	-	-	1	3,90	3,90	2	3,91	3,91	6
-	-	-	-	-	-	-	-	-	-	-	-	7
-	-	-	-	-	-	-	-	-	-	-	-	8
-	-	-	-	-	-	2	30	5	120	42,59	36,32	9
-	-	-	-	-	-	1	6	2	14	30,94	11,65	10
-	-	-	-	-	-	-	-	-	6	15,29	2,89	10(क)
-	-	-	-	-	-	-	-	-	-	-	-	10(ख)
-	-	-	-	-	-	-	-	-	1	3	1	10(ग)
-	-	-	-	-	-	-	-	-	-	-	-	10(घ)
-	-	-	-	-	-	1	6	2	7	15,62	8,76	10(ङ)
-	-	-	-	-	-	-	-	-	3	94	73	11
-	-	-	-	-	-	-	-	-	2	9	8	12
-	-	-	-	-	-	37	282,74	282,74	137	309,50	308,66	13
-	-	-	-	-	-	1	45	45	10	24,38	24,11	13(क)
-	-	-	-	-	-	34	282,27	282,27	37	282,95	282,74	13(ख)
-	-	-	-	-	-	2	2	2	90	2,17	1,81	13(ग)
1	1,00	50	-	-	-	17	46,95	45,72	245	74,78	58,51	14
-	-	-	-	-	-	-	-	-	4	8,11	2,92	14(क)
1	1,00	50	-	-	-	4	3,11	2,47	15	6,27	4,11	14(ख)
-	-	-	-	-	-	13	43,84	43,25	224	60,36	51,45	14(ग)
-	-	-	-	-	-	-	-	-	2	4	4	14(घ)
-	-	-	-	-	-	-	-	-	1	8,70	3,12	15
1	4,57	4,57	-	-	-	6	2	2	104	7,57	6,27	16
-	-	-	-	-	-	-	-	-	3	3,09	2,72	17
-	-	-	-	-	-	-	-	-	1	2,00	1,97	17(क)
-	-	-	-	-	-	-	-	-	1	9	9	17(ख)
-	-	-	-	-	-	-	-	-	1	1,00	65	17(ग)
-	-	-	-	-	-	12	90	86	19	3,58	2,99	18
-	-	-	-	-	-	12	90	86	17	2,63	2,80	18(क)
-	-	-	-	-	-	-	-	-	2	95	19	18(ख)
-	-	-	-	-	-	61	3,62	1,66	104	5,28	3,24	III
-	-	-	-	-	-	49	6,95	6,30	330	17,03	13,68	IV
-	-	-	-	-	-	3	1,01	82	56	2,37	1,88	1
-	-	-	-	-	-	5	3,49	3,49	25	6,47	6,11	2
-	-	-	-	-	-	-	-	-	4	2	1	3
-	-	-	-	-	-	-	-	-	1	3	3	4
-	-	-	-	-	-	41	2,45	1,99	244	8,14	5,65	5
-	-	-	-	-	-	1,465	31,05	22,69	4,332	119,76	100,16	V
-	-	-	-	-	-	60	2,33	2,32	1,427	67,99	61,90	1
-	-	-	-	-	-	13	10	10	49	40	38	2
-	-	-	-	-	-	291	11,59	6,84	741	21,21	15,23	3
-	-	-	-	-	-	171	7,03	6,41	285	10,75	9,27	4
-	-	-	-	-	-	22	62	15	135	91	37	5
-	-	-	-	-	-	908	9,39	6,87	1,695	18,49	13,01	6
1	1,50	1,47	-	-	-	49	12,13	10,49	393	22,70	19,29	VI
1	1,50	1,47	-	-	-	12	5,81	5,58	22	7,91	7,62	1
-	-	-	-	-	-	37	6,32	4,92	371	14,79	11,67	2
-	-	-	-	-	-	1	10	-	9	37	20	VII
-	-	-	-	-	-	2,255	2,84	2,53	2,353	3,35	2,94	VIII
3	7,07	6,54	-	-	-	3,992	400,34	382,12	9,269	1058,99	895,30	कुल

सारणी सं. 5.6 - अनुसूचित वाणिज्य बैंकों के बकाया ऋण का व्यवसाय

पश्चिमी क्षेत्र (समाप्त)

व्यवसाय	भारतीय स्टेट बैंक और उसके सहयोगी बैंक			राष्ट्रीयकृत बैंक		
	खातों की संख्या	ऋण सीमा	बकाया राशि	खातों की संख्या	ऋण सीमा	बकाया राशि
	1	2	3	4	5	6
I. कृषि	127	1,80	1,52	59	2,78	2,33
1. प्रत्यक्ष वित्त	121	1,73	1,49	51	1,42	1,21
2. परोक्ष वित्त	6	7	3	8	1,36	1,13
II. उद्योग	105	77,82	69,63	329	498,54	381,83
1. खनन तथा उत्खनन	2	55	47	6	8,29	8,22
2. खाद्य निर्माण और अभिसंस्करण	3	18	15	13	1,33	98
(क) चावल, आटा व दाल मिलें	-	-	-	-	-	-
(ख) चीनी	-	-	-	-	-	-
(ग) खाद्य तेल और वनस्पती	-	-	-	-	-	-
(घ) चाय अभिसंस्करण	-	-	-	-	-	-
(ङ) फलों और वनस्पतियों का अभिसंस्करण	-	-	-	-	-	-
(च) अन्य	3	18	15	13	1,33	98
3. पेय पदार्थ और तम्बाकू	4	60,43	55,63	2	10	6
4. वस्त्र	6	4,13	2,89	16	124,03	98,39
(क) सूती वस्त्र	4	4,09	2,84	2	59,90	57,56
(ख) पटसन और अन्य प्राकृतिक फायबर के वस्त्र	-	-	-	-	-	-
(ग) हथकरघा वस्त्र और खांदी	-	-	-	-	-	-
(घ) अन्य वस्त्र और वस्त्र उत्पाद	2	4	4	14	64,13	40,83
5. कागज़, कागज़ उत्पाद और मुद्रण	13	3,47	3,29	19	42,30	38,91
6. लकड़ी और लकड़ी उत्पाद	4	6	3	-	-	-
7. चमड़ा और चमड़ा उत्पाद	-	-	-	1	10	-
8. रत्न और अभूषण	-	-	-	1	6	4
9. रबड़ और प्लास्टिक उत्पाद	21	1,73	1,10	131	143,74	121,18
10. रसायन और रासायनिक उत्पाद	19	3,58	2,94	38	16,93	14,53
(क) भारी औद्योगिक रसायन	2	74	54	1	15	15
(ख) उर्वरक	-	-	-	-	-	-
(ग) औषध और औषधीय उत्पाद	7	2,01	1,69	4	2,29	1,63
(घ) खाद्यतेर तेल	-	-	-	2	34	25
(ङ) अन्य रसायन और रासायनिक उत्पाद	10	83	71	31	14,15	12,50
11. पेट्रोलियम, कोयला उत्पाद और परमाणु इंधन	-	-	-	6	3,57	3,20
12. सीमेंट और सीमेंट उत्पादों का निर्माण	-	-	-	-	-	-
13. मूल धातुएं और धातु उत्पाद	9	98	78	19	20,88	10,96
(क) लौहा व इस्पात	2	17	17	5	11,06	4,96
(ख) अलाह धातु	1	30	31	3	3,26	1,56
(ग) धातु उत्पाद	6	50	31	11	6,56	4,43
14. अभियांत्रिकी	8	1,58	1,27	36	5,96	5,04
(क) भारी अभियांत्रिकी	1	10	10	-	-	-
(ख) हलकी अभियांत्रिकी	6	48	30	28	1,48	47
(ग) विद्युत् मशीनरी और सामान	1	1,00	88	6	4,17	4,25
(घ) इलेक्ट्रॉनिक मशीनरी और सामान	-	-	-	2	32	32
15. वाहन, वाहन पुर्ज और परिवहन उपस्कर	1	-	-	1	60	-
16. अन्य उद्योग	14	90	81	12	3,79	3,53
17. विद्युत्, गैस और जल	-	-	-	2	125,00	75,56
(क) विद्युत् उत्पादन और प्रेषण	-	-	-	1	75,00	70,56
(ख) गैर-परंपरागत ऊर्जा	-	-	-	1	50,00	5,00
(ग) गैस, बाष्प और जल आपूर्ति	-	-	-	-	-	-
18. निर्माण	1	25	27	26	1,87	1,24
(क) आधारभूत निर्माण के अलावा	1	25	27	16	1,70	1,14
(ख) आधारभूत निर्माण	-	-	-	10	17	10
III. परिवहन परिचालक	73	4,06	2,31	9	2,77	1,58
IV. व्यावसायिक और अन्य सेवाएं	91	8,00	6,28	205	18,12	14,97
1. व्यावसायिक सेवाएं	2	6	-	30	1,20	95
2. पर्यटन, होटल और रेस्टॉरेंट	26	1,51	85	8	7,90	6,42
3. मनोरंजन सेवाएं	4	71	57	3	1	1
4. सूचना प्रौद्योगिकी और दूरसंचार	-	-	-	-	-	-
5. अन्य	59	5,72	4,86	164	9,01	7,60
V. वैयक्तिक ऋण	1,960	56,40	43,55	1,046	28,78	24,86
1. आवास	597	31,52	24,93	388	19,28	17,75
2. टिकाऊ उपभोक्ता वस्तुएं	43	20	14	45	66	55
3. वाहन	366	9,20	6,78	257	3,59	2,70
4. शिक्षा	53	3,36	1,82	24	64	54
5. व्यक्तिगत क्रेडिट कार्ड	-	-	-	14	5	4
6. अन्य	901	12,13	9,87	318	4,55	3,27
VI. व्यापार	168	4,92	3,87	123	5,60	4,91
1. थोक व्यापार	1	4	4	9	2,08	2,16
2. खुदरा व्यापार	167	4,88	3,83	114	3,52	2,75
VII. वित्त	5	63	60	15	69	40
VIII. अन्य सभी	5	2	1	16	4,99	1,90
कुल बैंक ऋण	2,534	153,65	127,77	1,802	562,27	432,78

के अनुसार राज्य तथा बैंक समूहवार वर्गीकरण - मार्च 2010

दमण और दीव

(राशि लाख ₹ में)

विदेशी बैंक			क्षेत्रीय ग्रामीण बैंक			निजी क्षेत्रीय बैंक			सभी अनुसूचित वाणिज्य बैंक			मद सं.
खातों की संख्या	ऋण सीमा	बकाया राशि	खातों की संख्या	ऋण सीमा	बकाया राशि	खातों की संख्या	ऋण सीमा	बकाया राशि	खातों की संख्या	ऋण सीमा	बकाया राशि	
7	8	9	10	11	12	13	14	15	16	17	18	
-	-	-	-	-	-	8	40	8	194	4,97	3,94	I
-	-	-	-	-	-	7	25	8	179	3,40	2,78	1
-	-	-	-	-	-	1	15	-	15	1,57	1,16	2
160	64,41	18,12	-	-	-	68	61,29	35,02	662	702,07	504,59	II
5	98	18	-	-	-	-	-	-	8	8,84	8,69	1
5	98	18	-	-	-	20	1,85	92	41	4,34	2,23	2
-	-	-	-	-	-	-	-	-	5	98	18	2(क)
-	-	-	-	-	-	-	-	-	-	-	-	2(ख)
-	-	-	-	-	-	-	-	-	-	-	-	2(ग)
-	-	-	-	-	-	-	-	-	-	-	-	2(घ)
-	-	-	-	-	-	-	-	-	-	-	-	2(ङ)
-	-	-	-	-	-	20	1,85	92	36	3,36	2,05	2(च)
-	-	-	-	-	-	-	-	-	6	60,53	55,69	3
-	-	-	-	-	-	17	16,21	3,60	39	144,37	104,88	4
-	-	-	-	-	-	-	-	-	6	63,99	60,40	4(क)
-	-	-	-	-	-	-	-	-	-	-	-	4(ख)
-	-	-	-	-	-	1	4	-	1	4	-	4(ग)
-	-	-	-	-	-	16	16,17	3,60	32	80,34	44,47	4(घ)
-	-	-	-	-	-	3	1,69	1,33	35	47,45	43,53	5
-	-	-	-	-	-	-	-	-	4	6	3	6
-	-	-	-	-	-	-	-	-	1	10	-	7
-	-	-	-	-	-	-	-	-	1	6	4	8
-	-	-	-	-	-	6	7,72	6,19	158	153,19	128,47	9
12	42,98	4,56	-	-	-	5	12,55	10,16	74	76,04	32,19	10
-	-	-	-	-	-	-	-	-	3	89	68	10(क)
-	-	-	-	-	-	-	-	-	-	-	-	10(ख)
-	-	-	-	-	-	-	-	-	11	4,30	3,32	10(ग)
-	-	-	-	-	-	-	-	-	2	34	25	10(घ)
12	42,98	4,56	-	-	-	5	12,55	10,16	58	70,51	27,94	10(ङ)
-	-	-	-	-	-	2	4,00	1,19	8	7,57	4,38	11
-	-	-	-	-	-	-	-	-	-	-	-	12
2	4,30	92	-	-	-	2	6,00	5,38	32	32,16	18,04	13
-	-	-	-	-	-	1	2,50	2,29	8	13,73	7,42	13(क)
-	-	-	-	-	-	-	-	-	4	3,56	1,87	13(ख)
2	4,30	92	-	-	-	1	3,50	3,09	20	14,87	8,76	13(ग)
141	16,15	12,45	-	-	-	5	8,03	4,59	190	31,72	23,35	14
-	-	-	-	-	-	-	-	-	1	10	10	14(क)
86	6,23	4,03	-	-	-	2	3,00	1,50	122	11,18	6,30	14(ख)
55	9,92	8,41	-	-	-	3	5,03	3,09	65	20,12	16,63	14(ग)
-	-	-	-	-	-	-	-	-	2	32	32	14(घ)
-	-	-	-	-	-	-	-	-	2	60	-	15
-	-	-	-	-	-	4	2,65	1,43	30	7,34	5,76	16
-	-	-	-	-	-	-	-	-	2	125,00	75,56	17
-	-	-	-	-	-	-	-	-	1	75,00	70,56	17(क)
-	-	-	-	-	-	-	-	-	1	50,00	5,00	17(ख)
-	-	-	-	-	-	-	-	-	-	-	-	17(ग)
-	-	-	-	-	-	4	59	24	31	2,71	1,74	18
-	-	-	-	-	-	4	59	24	21	2,54	1,65	18(क)
-	-	-	-	-	-	-	-	-	10	17	10	18(ख)
-	-	-	-	-	-	125	7,70	2,83	207	14,54	6,72	III
-	-	-	-	-	-	34	2,24	1,00	330	28,36	22,26	IV
-	-	-	-	-	-	5	38	22	37	1,64	1,18	1
-	-	-	-	-	-	-	-	-	34	9,41	7,27	2
-	-	-	-	-	-	-	-	-	7	72	58	3
-	-	-	-	-	-	-	-	-	-	-	-	4
-	-	-	-	-	-	29	1,86	78	252	16,59	13,24	5
-	-	-	-	-	-	921	27,25	16,64	3,927	112,43	85,04	V
-	-	-	-	-	-	4	33	26	989	51,14	42,95	1
-	-	-	-	-	-	1	-	-	89	85	69	2
-	-	-	-	-	-	366	14,99	7,34	989	27,77	16,82	3
-	-	-	-	-	-	115	4,65	4,27	192	8,66	6,63	4
-	-	-	-	-	-	2	8	1	16	14	5	5
-	-	-	-	-	-	433	7,19	4,76	1,652	23,87	17,90	6
-	-	-	-	-	-	40	14,67	10,88	331	25,20	19,66	VI
-	-	-	-	-	-	3	63	30	13	2,76	2,50	1
-	-	-	-	-	-	37	14,04	10,59	318	22,44	17,16	2
-	-	-	-	-	-	-	-	-	20	1,32	99	VII
-	-	-	-	-	-	107	79	45	128	5,80	2,37	VIII
160	64,41	18,12	-	-	-	1,303	114,34	66,91	5,799	894,67	645,57	कुल

सारणी सं. 5.6 - अनुसूचित वाणिज्य बैंकों के बकाया ऋण का व्यवसाय

दक्षिणी क्षेत्र

राज्य:

व्यवसाय	भारतीय स्टेट बैंक और उसके सहयोगी बैंक			राष्ट्रीयकृत बैंक		
	खातों की संख्या	ऋण सीमा	बकाया राशि	खातों की संख्या	ऋण सीमा	बकाया राशि
	1	2	3	4	5	6
I. कृषि	26,24,422	18752,88	16436,17	29,85,556	24250,85	21660,04
1. प्रत्यक्ष वित्त	25,68,491	15582,05	13703,34	28,05,053	19061,81	17478,09
2. परोक्ष वित्त	55,931	3170,83	2732,83	1,80,503	5189,03	4181,95
II. उद्योग	45,783	46464,38	31705,90	69,526	77492,52	51877,69
1. खनन तथा उत्खनन	1,886	1237,23	706,77	898	1026,39	753,53
2. खाद्य निर्माण और अभिसंस्करण	12,645	7450,87	3933,19	10,166	4988,69	3219,94
(क) चावल, आटा व दाल मिलें	4,938	2736,23	1902,56	2,802	1511,96	1062,36
(ख) चीनी	41	189,63	108,04	107	1396,11	833,20
(ग) खाद्य तेल और वनस्पती	334	1301,42	563,68	216	320,79	192,15
(घ) चाय अभिसंस्करण	12	53	42	56	11,89	6,48
(ङ) फलों और वनस्पतियों का अभिसंस्करण	133	147,53	122,71	88	27,86	21,52
(च) अन्य	7,187	3075,53	1235,78	6,897	1720,08	1104,22
3. पेय पदार्थ और तम्बाकू	384	553,54	398,13	323	915,48	555,19
4. वस्त्र	6,248	3986,18	3028,00	6,809	3856,27	2440,10
(क) सूती वस्त्र	1,566	2764,63	2118,67	2,443	2749,53	1620,16
(ख) पटसन और अन्य प्राकृतिक फायबर के वस्त्र	173	42,05	32,37	385	215,53	192,79
(ग) हथकरघा वस्त्र और खांदी	2,696	100,57	84,10	1,280	20,09	17,42
(घ) अन्य वस्त्र और वस्त्र उत्पाद	1,813	1078,94	792,85	2,701	871,11	609,74
5. कागज़, कागज़ उत्पाद और मुद्रण	1,284	878,55	648,14	2,336	1703,96	1205,38
6. लकड़ी और लकड़ी उत्पाद	833	109,01	86,90	867	65,65	51,45
7. चमड़ा और चमड़ा उत्पाद	199	25,19	19,63	935	29,31	17,57
8. रत्न और अभूषण	150	498,80	283,34	494	142,74	139,67
9. रबड़ और प्लास्टिक उत्पाद	895	526,29	372,35	1,006	327,16	279,46
10. रसायन और रासायनिक उत्पाद	1,799	4778,99	3434,29	4,771	10749,27	2997,06
(क) भारी औद्योगिक रसायन	339	693,49	514,28	313	525,36	355,25
(ख) उर्वरक	56	261,75	131,50	109	809,27	549,61
(ग) औषध और औषधीय उत्पाद	416	2402,46	1709,79	2,232	8548,90	1475,69
(घ) खाद्यतेल	78	211,31	185,92	111	208,58	147,30
(ङ) अन्य रसायन और रासायनिक उत्पाद	910	1209,98	892,80	2,006	657,16	469,21
11. पेट्रोलियम, कोयला उत्पाद और परमाणु इंधन	59	137,55	91,31	70	239,98	196,81
12. सीमेंट और सीमेंट उत्पादों का निर्माण	1,494	1051,68	737,62	991	2469,73	1805,64
13. मूल धातुएं और धातु उत्पाद	1,903	2501,64	1861,56	3,284	4170,91	2966,96
(क) लौहा व इस्पात	502	1639,04	1225,01	509	3312,99	2328,29
(ख) अलाह धातु	209	268,22	180,18	91	63,41	51,07
(ग) धातु उत्पाद	1,192	594,38	456,38	2,684	794,51	587,61
14. अभियांत्रिकी	3,021	4692,50	3547,25	7,401	4769,94	3336,31
(क) भारी अभियांत्रिकी	268	502,59	290,51	457	247,98	180,82
(ख) हलकी अभियांत्रिकी	1,943	1401,17	1070,98	3,796	2295,55	1460,86
(ग) विद्युत् मशीनरी और सामान	555	1701,61	1298,87	2,532	1395,50	1066,97
(घ) इलेक्ट्रॉनिक मशीनरी और सामान	255	1087,12	886,89	616	830,91	627,66
15. वाहन, वाहन पुर्जे और परिवहन उपस्कर	250	412,00	344,09	1,648	833,59	590,83
16. अन्य उद्योग	10,380	1053,67	780,71	17,183	2614,52	1943,22
17. विद्युत्, गैस और जल	506	2805,72	1913,10	603	13038,98	9990,94
(क) विद्युत् उत्पादन और प्रेषण	100	2127,62	1471,16	315	12458,32	9561,33
(ख) गैर-परंपरागत ऊर्जा	25	543,77	334,96	58	371,25	263,14
(ग) गैस, बाष्प और जल आपूर्ति	381	134,33	106,99	230	209,41	166,46
18. निर्माण	1,847	13764,97	9519,52	9,741	25549,93	19387,64
(क) आधारभूत निर्माण के अलावा	739	1050,08	704,87	4,994	4749,38	3225,99
(ख) आधारभूत निर्माण	1,108	12714,89	8814,65	4,747	20800,55	16161,65
III. परिवहन परिचालक	6,745	518,17	354,51	10,751	1260,87	940,85
IV. व्यावसायिक और अन्य सेवाएं	21,369	4784,44	3434,96	1,09,514	14512,76	11367,20
1. व्यावसायिक सेवाएं	1,488	420,73	324,06	24,860	2683,74	2380,31
2. पर्यटन, होटल और रेस्टॉरेंट	2,748	1197,88	948,36	4,201	1800,50	1180,85
3. मनोरंजन सेवाएं	790	273,16	165,67	975	668,64	574,58
4. सूचना प्रौद्योगिकी और दूरसंचार	145	50,91	44,64	246	1482,72	833,53
5. अन्य	16,198	2841,76	1952,23	79,232	7877,16	6397,92
V. वैयक्तिक ऋण	12,71,987	30049,76	22939,25	12,65,744	24157,59	20082,90
1. आवास	2,60,218	14902,72	11910,40	2,83,501	13029,84	11022,76
2. टिकाऊ उपभोक्ता वस्तुएं	20,907	269,90	202,95	30,032	253,94	192,39
3. वाहन	66,645	1683,91	1265,68	45,889	750,21	603,92
4. शिक्षा	81,104	2803,79	1864,00	1,24,023	3286,32	2582,45
5. व्यक्तिगत क्रेडिट कार्ड	-	-	-	3,53,205	1463,09	1332,98
6. अन्य	8,43,113	10389,44	7696,22	4,29,094	5374,18	4348,41
VI. व्यापार	1,61,410	14278,34	5571,17	1,81,843	9736,73	7428,90
1. थोक व्यापार	2,898	10035,64	2183,36	9,499	4088,67	2796,73
2. खुदरा व्यापार	1,58,512	4242,70	3387,81	1,72,344	5648,06	4632,17
VII. वित्त	1,986	867,37	638,69	51,251	4383,44	3431,57
VIII. अन्य सभी	15,053	208,13	155,13	6,20,447	11477,55	8770,09
कुल बैंक ऋण	41,48,755	115923,46	81235,78	52,94,632	167272,30	125559,23

के अनुसार राज्य तथा बैंक समूहवार वर्गीकरण - मार्च 2010

आंध्र प्रदेश

(राशि लाख ₹ में)

विदेशी बैंक			क्षेत्रीय ग्रामीण बैंक			निजी क्षेत्रीय बैंक			सभी अनुसूचित वाणिज्य बैंक			मद सं.
खातों की संख्या	ऋण सीमा	बकाया राशि	खातों की संख्या	ऋण सीमा	बकाया राशि	खातों की संख्या	ऋण सीमा	बकाया राशि	खातों की संख्या	ऋण सीमा	बकाया राशि	
7	8	9	10	11	12	13	14	15	16	17	18	
55	122,53	84,35	16,44,261	5410,48	4934,09	2,86,261	7022,87	6084,48	75,40,555	55559,60	49199,14	I
10	88,88	51,01	16,35,793	5072,68	4645,61	2,78,733	5286,92	4706,19	72,88,080	45092,34	40584,24	1
45	33,66	33,35	8,468	337,80	288,48	7,528	1735,95	1378,29	2,52,475	10467,26	8614,90	2
2,217	4400,81	2365,61	52,225	359,03	300,41	26,161	21488,72	15988,85	1,95,912	150205,46	102238,45	II
26	18,96	15,33	258	26,75	23,23	318	203,55	171,59	3,386	2512,87	1670,44	1
29	142,10	75,40	125	14,28	11,74	1,920	1219,65	826,20	24,885	13815,59	8066,47	2
-	-	-	72	1,62	1,42	851	421,74	278,57	8,663	4671,55	3244,92	2(क)
1	3	3	-	-	-	12	79,16	76,82	161	1664,93	1018,08	2(ख)
11	112,89	47,49	1	-	-	156	301,25	200,01	718	2036,35	1003,33	2(ग)
-	-	-	8	4,85	4,11	63	1,17	87	139	18,44	11,88	2(घ)
-	-	-	1	6	6	14	11,17	9,17	236	186,62	153,46	2(ङ)
17	29,18	27,89	43	7,75	6,15	824	405,15	260,76	14,968	5237,70	2634,80	2(च)
2	17,55	3,64	13	89	59	57	260,82	211,48	779	1748,29	1169,03	3
13	103,45	3,41	3,418	27,33	21,85	1,697	986,86	722,51	18,185	8960,09	6215,87	4
4	26	26	628	17,21	12,88	886	687,00	487,74	5,527	6218,63	4239,71	4(क)
-	-	-	6	37	45	16	7,55	3,52	580	265,51	229,14	4(ख)
9	-	-	2,258	6,04	5,45	142	20,31	15,46	6,376	147,01	122,42	4(ग)
9	103,19	3,14	526	3,71	3,07	653	272,00	215,79	5,702	2328,95	1624,60	4(घ)
27	131,49	121,49	933	5,64	5,31	565	809,74	686,77	5,145	3529,38	2667,08	5
1	2	2	60	2,41	2,12	80	26,03	20,57	1,841	203,12	161,06	6
-	-	-	122	3,47	2,91	387	32,30	27,01	1,643	90,28	67,12	7
5	33	33	40,410	62,49	54,31	101	211,41	151,45	41,160	915,77	629,09	8
45	10,77	9,15	153	1,96	1,52	312	201,51	153,59	2,411	1067,70	816,06	9
245	1452,38	944,13	438	12,92	12,18	1,727	2825,09	2169,30	8,980	19818,64	9556,95	10
37	9,59	8,22	6	1,15	1,07	75	90,17	30,66	770	1319,75	909,49	10(क)
2	10,74	7,15	360	4,07	3,82	39	901,70	757,66	566	1987,53	1449,74	10(ख)
53	1246,04	857,24	56	79	96	917	1399,42	1064,64	3,674	13597,61	5108,32	10(ग)
-	-	-	1	50	30	21	32,38	16,87	211	452,76	350,39	10(घ)
153	186,02	71,51	15	6,42	6,03	675	401,42	299,47	3,759	2460,99	1739,01	10(ङ)
4	51,75	33,78	16	6,33	4,85	62	144,88	96,28	211	580,49	423,03	11
9	83,78	75,03	14	1,30	1,01	737	523,20	385,55	3,245	4129,69	3004,85	12
62	102,92	95,92	245	17,91	14,14	1,472	1790,09	1172,08	6,966	8583,48	6110,65	13
37	21,16	17,15	8	3,21	2,93	310	1042,43	804,89	1,366	6018,83	4378,26	13(क)
11	60,80	60,80	1	54	61	52	481,98	153,07	364	874,95	445,72	13(ख)
14	20,96	17,97	236	14,16	10,60	1,110	265,68	214,12	5,236	1689,70	1286,67	13(ग)
135	949,31	116,01	1,064	29,24	27,00	1,480	859,51	683,38	13,101	11300,50	7709,94	14
19	27,07	15,53	8	1,10	1,10	109	152,76	138,05	861	931,51	626,01	14(क)
79	769,76	31,12	978	14,98	14,25	303	186,48	147,14	7,099	4667,92	2724,36	14(ख)
29	140,90	61,91	65	8,41	7,41	985	447,45	349,66	4,166	3693,87	2784,81	14(ग)
8	11,58	7,44	13	4,76	4,24	83	72,82	48,52	975	2007,20	1574,75	14(घ)
13	62,41	50,90	955	13,01	12,18	318	247,84	173,64	3,184	1568,86	1171,64	15
142	81,66	17,21	2,218	35,47	29,40	5,067	1086,27	790,09	34,990	4871,59	3560,63	16
6	11,86	10,15	38	4,15	3,60	81	997,65	570,27	1,234	16858,37	12488,06	17
3	11,72	10,00	6	1,14	89	47	944,06	531,30	471	15542,86	11574,68	17(क)
-	-	-	1	34	43	5	32,05	22,12	89	947,41	620,65	17(ख)
3	14	14	31	2,67	2,28	29	21,54	16,85	674	368,10	292,72	17(ग)
1,453	1180,06	793,71	1,745	93,48	72,49	9,780	9062,32	6977,11	24,566	49650,76	36750,48	18
151	139,93	134,16	1,634	90,82	70,43	6,667	5493,53	4280,77	14,185	11523,74	8416,23	18(क)
1,302	1040,13	659,55	111	2,66	2,06	3,113	3568,79	2696,34	10,381	38127,02	28334,25	18(ख)
56	16,27	15,70	5,166	26,48	20,38	42,010	3530,37	2207,68	64,728	5352,16	3539,11	III
2,892	743,76	527,42	45,981	255,09	210,00	24,273	5319,47	3599,53	2,04,029	25615,52	19139,11	IV
623	169,04	166,45	13,297	77,68	61,10	1,852	944,72	694,96	42,120	4295,91	3626,88	1
31	61,79	61,16	2,491	16,24	13,15	2,557	516,79	315,48	12,028	3593,20	2519,00	2
48	8,36	8,17	6,761	22,30	21,58	122	226,01	163,43	8,696	1198,47	933,44	3
63	31,96	27,91	4	1,47	1,57	244	257,13	161,95	702	1824,19	1069,61	4
2,127	472,61	263,72	23,428	137,39	112,60	19,498	3374,82	2263,71	1,40,483	14703,75	10990,18	5
49,164	1232,17	912,08	2,58,836	1582,01	1287,43	6,57,629	17355,07	12380,83	35,03,360	74376,59	57602,50	V
3,279	413,76	384,58	26,560	298,34	245,50	71,499	9304,53	7445,54	6,45,057	37949,18	31008,78	1
13	14	9	35,145	201,55	152,53	2,856	34,66	24,39	88,953	760,19	572,34	2
296	8,03	1,79	7,133	47,61	36,14	2,43,180	2683,81	1442,17	3,63,143	5173,57	3349,70	3
-	-	-	11,606	121,11	102,52	13,504	507,38	436,64	2,30,237	6718,60	4985,61	4
8,919	267,86	59,78	-	-	-	16,019	504,33	119,03	3,78,143	2235,28	1511,79	5
36,657	542,38	465,85	1,78,392	913,40	750,74	3,10,571	4320,35	2913,06	17,97,827	21539,76	16174,28	6
3,039	1318,25	570,66	1,43,136	474,89	379,64	55,732	6942,56	4822,48	5,45,160	32750,76	18772,85	VI
908	257,11	223,32	8,121	45,90	38,47	10,343	2415,00	1943,44	31,769	16842,32	7185,31	1
2,131	1061,13	347,35	1,35,015	428,99	341,17	45,389	4527,56	2879,04	5,13,391	15908,45	11587,53	2
144	1072,35	699,41	3,64,338	2673,06	2008,41	4,661	4191,39	3123,74	4,22,380	13187,61	9901,83	VII
1,291	275,53	258,99	3,42,532	1888,10	1670,63	3,08,285	3102,26	2190,14	12,87,608	16951,56	13044,98	VIII
58,858	9181,67	5434,22	28,56,475	12669,15	10810,99	14,05,012	68952,69	50397,73	137,63,732	373999,27	273437,95	कुल

सारणी सं. 5.6 - अनुसूचित वाणिज्य बैंकों के बकाया ऋण का व्यवसाय

दक्षिणी क्षेत्र (क्रमशः)

राज्य:

व्यवसाय	भारतीय स्टेट बैंक और उसके सहयोगी बैंक			राष्ट्रीयकृत बैंक		
	खातों की संख्या	ऋण सीमा	बकाया राशि	खातों की संख्या	ऋण सीमा	बकाया राशि
	1	2	3	4	5	6
I. कृषि	5,97,087	10268,83	8587,31	11,40,844	15013,48	13732,97
1. प्रत्यक्ष वित्त	5,85,816	7988,64	7055,85	11,06,447	12552,89	11571,41
2. परोक्ष वित्त	11,271	2280,19	1531,46	34,397	2460,59	2161,55
II. उद्योग	33,038	32113,02	22030,90	1,94,253	72642,39	43346,48
1. खनन तथा उत्खनन	707	2123,80	1425,87	838	1157,04	324,17
2. खाद्य निर्माण और अभिसंस्करण	3,627	1828,01	1493,75	19,308	2986,90	2313,78
(क) चावल, आटा व दाल मिलें	1,042	396,28	329,59	2,048	256,53	210,87
(ख) चीनी	76	609,48	528,47	195	1290,63	1015,38
(ग) खाद्य तेल और वनस्पती	164	73,81	59,26	1,281	96,17	77,24
(घ) चाय अभिसंस्करण	24	13,42	12,06	43	4,75	3,78
(ङ) फलों और वनस्पतियों का अभिसंस्करण	116	118,92	97,83	142	51,86	28,75
(च) अन्य	2,205	616,09	466,54	15,599	1286,95	977,77
3. पेय पदार्थ और तम्बाकू	136	923,55	816,95	392	2879,69	2601,99
4. वस्त्र	4,728	1793,32	1291,20	32,297	9451,63	2944,65
(क) सूती वस्त्र	295	352,60	167,65	3,213	545,18	359,72
(ख) पटसन और अन्य प्राकृतिक फायबर के वस्त्र	72	3,88	3,23	178	16,66	11,39
(ग) हथकरघा वस्त्र और खादी	406	38,98	31,69	646	29,52	26,66
(घ) अन्य वस्त्र और वस्त्र उत्पाद	3,955	1397,85	1088,62	28,260	8860,28	2546,89
5. कागज़, कागज़ उत्पाद और मुद्रण	1,399	513,62	299,77	2,399	1213,50	670,26
6. लकड़ी और लकड़ी उत्पाद	683	97,25	60,66	2,443	226,88	190,36
7. चमड़ा और चमड़ा उत्पाद	196	108,22	80,28	762	64,71	57,66
8. रत्न और अभूषण	152	794,52	494,86	21,590	1569,41	842,76
9. रबड़ और प्लास्टिक उत्पाद	713	454,81	301,05	3,174	562,89	345,65
10. रसायन और रासायनिक उत्पाद	1,665	1226,01	776,97	5,795	948,90	687,89
(क) भारी औद्योगिक रसायन	93	185,82	134,41	135	59,74	36,94
(ख) उर्वरक	41	45,50	13,37	126	32,78	23,84
(ग) औषध और औषधीय उत्पाद	99	493,48	339,32	3,442	587,56	434,53
(घ) खाद्यतेल	226	67,49	41,34	32	9,80	7,00
(ङ) अन्य रसायन और रासायनिक उत्पाद	1,206	433,72	248,54	2,060	259,01	185,57
11. पेट्रोलियम, कोयला उत्पाद और परमाणु इंधन	46	55,09	30,73	73	529,51	64,38
12. सीमेंट और सीमेंट उत्पादों का निर्माण	573	199,27	136,18	1,077	584,20	338,75
13. मूल धातुएं और धातु उत्पाद	6,710	3522,17	2287,42	7,022	5817,65	3594,41
(क) लौहा व इस्पात	568	2676,62	1685,55	533	3492,79	2056,77
(ख) अलाह धातु	213	238,22	138,88	170	236,12	161,59
(ग) धातु उत्पाद	5,929	607,33	462,99	6,319	2088,74	1376,05
14. अभियांत्रिकी	4,813	4341,34	3058,86	20,716	11553,86	3271,49
(क) भारी अभियांत्रिकी	795	1014,53	798,31	1,791	835,08	589,40
(ख) हलकी अभियांत्रिकी	2,690	1468,87	923,56	12,953	9295,17	1673,93
(ग) विद्युत् मशीनरी और सामान	856	1202,21	872,89	5,009	1041,88	825,20
(घ) इलेक्ट्रॉनिक मशीनरी और सामान	472	655,72	464,10	963	381,73	182,96
15. वाहन, वाहन पुर्ज और परिवहन उपस्कर	306	572,80	287,98	4,179	927,80	657,86
16. अन्य उद्योग	4,412	1279,67	798,04	28,724	2558,37	1865,63
17. विद्युत्, गैस और जल	219	2945,71	1951,98	549	16474,59	12246,84
(क) विद्युत् उत्पादन और प्रेषण	139	2749,79	1853,91	312	16081,79	11887,55
(ख) गैर-परंपरागत ऊर्जा	29	91,71	76,84	81	60,66	39,16
(ग) गैस, बाष्प और जल आपूर्ति	51	104,22	21,23	156	332,14	320,14
18. निर्माण	1,953	9333,84	6438,36	43,024	13134,87	10327,93
(क) आधारभूत निर्माण के अलावा	641	2997,28	2114,41	9,501	3832,90	3233,39
(ख) आधारभूत निर्माण	1,312	6336,56	4323,96	33,523	9301,97	7094,55
III. परिवहन परिचालक	7,254	1880,30	1739,50	30,772	3089,60	2647,16
IV. व्यावसायिक और अन्य सेवाएं	16,814	6679,27	4525,59	1,13,896	20078,64	15959,17
1. व्यावसायिक सेवाएं	1,226	311,50	202,75	25,022	3130,79	2891,20
2. पर्यटन, होटल और रेस्टॉरेंट	3,427	1882,49	1278,63	10,660	1730,31	1282,77
3. मनोरंजन सेवाएं	385	75,12	49,44	735	334,55	318,30
4. सूचना प्रौद्योगिकी और दूरसंचार	161	706,01	417,83	497	822,33	594,11
5. अन्य	11,615	3704,17	2576,94	76,982	14060,65	10872,79
V. वैयक्तिक ऋण	6,38,160	20061,96	15141,68	9,97,639	26267,79	21848,70
1. आवास	1,59,424	13104,14	10127,18	2,27,489	16478,71	14116,03
2. टिकाऊ उपभोक्ता वस्तुएं	7,157	62,96	44,50	55,078	371,57	322,91
3. वाहन	60,370	1470,29	1077,73	67,265	1148,86	936,16
4. शिक्षा	45,475	1296,93	900,66	88,332	1844,85	1547,64
5. व्यक्तिगत क्रेडिट कार्ड	-	-	-	70,102	382,43	124,27
6. अन्य	3,65,734	4127,64	2991,62	4,89,373	6041,36	4801,69
VI. व्यापार	81,390	4370,91	3310,72	1,94,482	9965,45	7008,75
1. थोक व्यापार	5,202	2079,50	1588,22	14,012	3295,81	2009,69
2. खुदरा व्यापार	76,188	2291,41	1722,51	1,80,470	6669,64	4999,06
VII. वित्त	756	727,28	695,75	6,366	6186,70	3750,36
VIII. अन्य सभी	4,828	194,70	175,53	2,47,019	3957,18	3436,59
कुल बैंक ऋण	13,79,327	76296,28	56206,99	29,25,271	157201,23	111730,17

के अनुसार राज्य तथा बैंक समूहवार वर्गीकरण - मार्च 2010

कर्नाटक

(राशि लाख ₹ में)

विदेशी बैंक			क्षेत्रीय ग्रामीण बैंक			निजी क्षेत्रीय बैंक			सभी अनुसूचित वाणिज्य बैंक			मद सं.	
खातों की संख्या	ऋण सीमा	बकाया राशि	खातों की संख्या	ऋण सीमा	बकाया राशि	खातों की संख्या	ऋण सीमा	बकाया राशि	खातों की संख्या	ऋण सीमा	बकाया राशि		
7	8	9	10	11	12	13	14	15	16	17	18		
68	220,81	38,77	9,15,089	5863,09	5707,74	1,97,425	3408,65	2911,12	28,50,513	34774,86	30977,90	I	
25	216,75	35,65	8,63,726	5274,56	5152,96	1,93,976	2898,51	2496,90	27,49,990	28931,35	26312,78	1	
43	4,05	3,12	51,363	588,53	554,78	3,449	510,15	414,22	1,00,523	5843,51	4665,13	2	
2,603	20284,67	5705,79	34,123	520,10	455,45	18,934	14377,70	10376,58	2,82,951	139937,88	81915,19	II	
12	126,72	82,82	134	10,01	7,12	147	106,21	79,65	1,838	3523,78	1919,64	1	
218	465,92	119,30	1,001	22,24	18,76	2,725	1368,05	904,42	26,879	6671,13	4850,01	2	
159	7,21	2,81	408	17,65	15,13	1,087	165,48	138,43	4,744	843,15	696,82	2(क)	
1	2,25	3	-	-	-	33	185,80	90,50	305	2088,16	1634,37	2(ख)	
-	-	-	178	79	66	51	51,59	23,26	1,674	222,37	160,42	2(ग)	
-	-	-	89	71	74	13	6,28	93	169	25,17	17,51	2(घ)	
3	30,13	30,13	2	9	7	41	135,50	107,97	304	336,51	264,74	2(ङ)	
55	426,34	86,33	324	3,00	2,17	1,500	823,40	543,34	19,683	3155,78	2076,15	2(च)	
40	1198,88	838,03	5	27	26	75	936,64	848,99	648	5939,03	5106,22	3	
368	11159,87	564,64	1,660	28,73	26,78	1,488	980,62	739,34	40,541	23414,17	5566,62	4	
53	353,54	152,68	920	26,06	24,73	396	255,27	221,59	4,877	1532,65	926,37	4(क)	
-	-	-	123	33	27	8	1,18	99	381	22,06	15,88	4(ख)	
-	-	-	90	37	30	64	76,03	49,83	1,206	144,90	108,48	4(ग)	
315	10806,32	411,96	527	1,97	1,48	1,020	648,15	466,94	34,077	21714,57	4515,89	4(घ)	
79	301,00	45,69	250	1,66	99	403	276,47	239,27	4,421	2306,25	1255,98	5	
3	8	8	282	1,47	1,38	1,195	54,03	40,42	4,606	379,72	292,90	6	
7	16,96	15,93	75	26	19	256	66,95	28,12	1,296	257,09	182,18	7	
7	1,29	1,29	4,339	13,41	12,29	58	207,58	203,69	26,146	2586,20	1554,89	8	
62	176,01	123,39	56	47	43	313	160,70	119,74	4,318	1354,88	890,26	9	
162	1933,21	937,64	405	2,23	2,06	413	667,17	413,21	8,440	4777,53	2817,76	10	
30	527,35	525,16	1	12	11	28	93,00	89,73	287	866,04	786,34	10(क)	
-	-	-	173	93	83	24	117,59	13,38	364	196,80	51,43	10(ख)	
44	885,64	394,03	221	88	82	151	264,72	172,85	3,957	2232,28	1341,56	10(ग)	
-	-	-	-	-	-	2	3,39	4,46	260	80,68	52,80	10(घ)	
88	520,21	18,45	10	30	29	208	188,48	132,78	3,572	1401,73	585,63	10(ङ)	
7	50,90	44,62	14	82	56	35	290,72	66,17	175	927,03	206,47	11	
10	216,52	189,52	37	33	24	100	61,13	57,86	1,797	1061,45	722,55	12	
93	506,11	262,61	476	2,49	2,11	582	643,26	506,45	14,883	10491,68	6653,00	13	
31	27,82	20,92	3	34	27	170	486,02	390,09	1,305	6683,59	4153,60	13(क)	
11	339,01	190,95	-	-	-	33	29,25	22,74	427	842,60	514,17	13(ख)	
51	139,28	50,74	473	2,15	1,85	379	127,99	93,62	13,151	2965,49	1985,24	13(ग)	
723	1757,63	1187,66	528	2,55	2,16	1,173	1193,53	823,75	27,953	18848,91	8343,92	14	
45	253,00	192,82	1	3	2	84	112,23	98,26	2,716	2214,87	1678,82	14(क)	
181	482,37	195,88	159	1,08	71	733	255,80	206,25	16,716	11503,28	3000,33	14(ख)	
400	870,75	746,12	158	60	55	261	766,37	470,52	6,684	3881,82	2915,28	14(ग)	
97	151,52	52,84	210	84	88	95	59,13	48,72	1,837	1248,94	749,49	14(घ)	
117	481,90	214,37	1,129	7,12	5,54	595	522,64	225,45	6,326	2512,27	1391,20	15	
324	730,89	199,62	12,005	77,84	73,51	3,976	647,65	472,94	49,441	5294,42	3409,73	16	
12	207,51	50,63	310	33,01	30,03	92	1181,75	730,75	1,182	20842,57	15010,23	17	
-	-	-	1	6	7	26	919,24	599,84	478	19750,87	14341,36	17(क)	
-	-	-	303	32,74	29,73	37	250,09	127,04	450	435,21	272,76	17(ख)	
12	207,51	50,63	6	21	23	29	12,42	3,87	254	656,49	396,10	17(ग)	
359	953,27	827,96	11,417	315,20	271,02	5,308	5012,57	3876,36	62,061	28749,75	21741,64	18	
191	706,48	643,52	5,152	282,04	241,73	3,563	3192,38	2456,09	19,048	11011,07	8689,13	18(क)	
168	246,79	184,44	6,265	33,15	29,28	1,745	1820,20	1420,28	43,013	17738,68	13052,51	18(ख)	
90	273,65	223,56	12,697	163,69	126,12	23,842	2332,84	1587,08	74,655	7740,07	6323,44	III	
8,565	10225,90	5063,95	1,02,490	777,69	667,08	27,796	6357,39	4420,36	2,69,561	44118,88	30636,17	IV	
3,028	704,74	685,68	11,793	118,56	107,92	3,083	835,45	674,51	44,152	5101,03	4562,06	1	
41	17,42	17,45	8,724	62,79	51,17	1,567	661,81	360,80	24,419	4354,81	2990,82	2	
64	8,26	7,56	727	4,04	3,41	559	27,57	20,81	2,470	449,54	399,52	3	
77	747,82	394,68	1	3	3	207	477,10	260,84	943	2753,28	1667,48	4	
5,355	8747,66	3958,59	81,245	592,28	504,55	22,380	4355,46	3103,41	1,97,577	31460,22	21016,28	5	
16,89,904	12434,73	3646,29	2,38,957	1469,26	1302,34	5,23,344	18907,88	13110,65	40,88,004	79141,61	55049,66	V	
7,873	1525,19	1252,08	15,744	324,12	305,30	76,327	10450,20	8140,06	4,86,857	41882,35	33940,64	1	
4	3	3	7,053	34,02	28,19	12,085	103,63	87,15	81,377	12,085	482,77	2	
394	12,83	6,21	14,765	83,67	71,36	1,36,363	2418,24	1191,95	2,79,157	5133,90	3283,41	3	
-	-	-	7,267	74,26	66,05	-	13,824	464,62	405,67	1,54,898	2920,01	4	
16,18,690	9443,02	1123,82	-	-	-	-	18,710	588,80	102,59	17,07,502	10414,24	1350,69	5
62,943	1453,67	1264,16	1,94,128	953,19	831,43	2,66,035	4882,38	3183,23	13,78,213	17458,24	13072,14	6	
1,98,044	2807,33	1015,80	1,15,732	729,47	603,39	30,072	4498,09	3324,33	6,19,720	22371,25	15262,99	VI	
18,046	1109,09	374,44	14,448	95,77	78,56	5,287	1760,81	1214,19	56,995	8340,97	5265,10	1	
1,79,998	1698,24	641,36	1,01,284	633,70	524,83	24,785	2737,29	2110,14	5,62,725	14030,29	9997,89	2	
90	199,15	173,36	33,538	369,64	291,97	2,118	1590,60	1140,98	42,868	9073,38	6052,42	VII	
1,502	632,27	533,42	36,984	267,15	225,01	2,45,892	3113,94	2457,90	5,36,225	8165,25	6828,46	VIII	
19,00,866	47078,51	16400,96	14,89,610	10160,08	9379,10	10,69,423	54587,09	39329,01	87,64,497	345323,19	233046,23	कुल	

सारणी सं. 5.6 - अनुसूचित वाणिज्य बैंकों के बकाया ऋण का व्यवसाय

दक्षिणी क्षेत्र (क्रमशः)

राज्य:

व्यवसाय	भारतीय स्टेट बैंक और उसके सहयोगी बैंक			राष्ट्रीयकृत बैंक		
	खातों की संख्या	ऋण सीमा	बकाया राशि	खातों की संख्या	ऋण सीमा	बकाया राशि
	1	2	3	4	5	6
I. कृषि	3,33,220	3463,42	3048,41	8,56,341	8592,56	7238,86
1. प्रत्यक्ष वित्त	3,19,272	2976,78	2604,99	7,64,406	5594,62	4897,36
2. परोक्ष वित्त	13,948	486,64	443,42	91,935	2997,95	2341,50
II. उद्योग	40,876	7389,43	4715,46	55,964	5696,76	4000,93
1. खनन तथा उत्खनन	251	86,53	67,32	138	59,95	44,66
2. खाद्य निर्माण और अभिसंस्करण	8,534	2270,03	1009,05	6,071	1046,72	667,89
(क) चावल, आटा व दाल मिलें	399	90,14	70,42	365	41,48	31,22
(ख) चीनी	5	26	23	2	8	8
(ग) खाद्य तेल और वनस्पती	507	82,37	66,42	367	20,85	16,96
(घ) चाय अभिसंस्करण	72	58,76	34,23	112	92,19	70,16
(ङ) फलों और वनस्पतियों का अभिसंस्करण	181	75,96	51,16	50	6,11	4,36
(च) अन्य	7,370	1962,55	786,59	5,175	886,01	545,12
3. पेय पदार्थ और तम्बाकू	106	34,21	22,96	108	48,66	42,20
4. वस्त्र	8,817	868,63	612,92	8,656	601,17	399,67
(क) सूती वस्त्र	171	196,84	130,18	755	329,17	176,27
(ख) पटसन और अन्य प्राकृतिक फायबर के वस्त्र	123	17,94	11,35	274	12,06	11,51
(ग) हथकरघा वस्त्र और खांदी	519	31,78	26,94	778	38,86	35,19
(घ) अन्य वस्त्र और वस्त्र उत्पाद	8,004	622,07	444,45	6,849	221,08	176,70
5. कागज़, कागज़ उत्पाद और मुद्रण	1,885	346,50	201,25	2,010	213,05	151,09
6. लकड़ी और लकड़ी उत्पाद	2,146	125,92	103,45	3,854	171,48	140,61
7. चमड़ा और चमड़ा उत्पाद	344	10,27	8,50	496	14,97	13,10
8. रत्न और अभूषण	631	46,56	39,72	1,009	160,22	153,50
9. रबड़ और प्लास्टिक उत्पाद	1,474	482,66	335,82	2,194	456,19	395,60
10. रसायन और रासायनिक उत्पाद	1,908	735,77	582,09	1,768	252,32	190,79
(क) भारी औद्योगिक रसायन	55	42,62	33,37	45	42,00	27,77
(ख) उर्वरक	63	373,55	316,75	19	11,20	4,09
(ग) औषध और औषधीय उत्पाद	485	99,05	76,76	337	38,55	26,88
(घ) खाद्यतेल	29	5,02	4,83	18	5,30	4,32
(ङ) अन्य रसायन और रासायनिक उत्पाद	1,276	215,53	150,38	1,349	155,27	127,73
11. पेट्रोलियम, कोयला उत्पाद और परमाणु इंधन	29	5,48	5,04	26	102,64	42,01
12. सीमेंट और सीमेंट उत्पादों का निर्माण	1,412	72,32	51,82	970	35,94	29,10
13. मूल धातुएँ और धातु उत्पाद	1,082	371,97	322,57	2,042	146,85	123,05
(क) लौहा व इस्पात	119	301,87	273,79	115	43,45	36,67
(ख) अलाह धातु	136	29,12	20,48	50	9,70	7,13
(ग) धातु उत्पाद	827	40,99	28,30	1,877	93,70	79,25
14. अभियांत्रिकी	2,030	390,08	294,86	3,152	234,13	180,79
(क) भारी अभियांत्रिकी	192	33,43	19,89	87	10,76	8,72
(ख) हलकी अभियांत्रिकी	1,231	217,95	159,94	1,457	72,56	54,10
(ग) विद्युत् मशीनरी और सामान	414	107,69	88,62	1,090	87,47	68,79
(घ) इलेक्ट्रॉनिक मशीनरी और सामान	193	31,01	26,42	518	63,35	49,18
15. वाहन, वाहन पुर्जे और परिवहन उपस्कर	197	37,62	31,26	653	82,32	71,38
16. अन्य उद्योग	7,483	276,43	216,26	15,972	453,70	340,12
17. विद्युत्, गैस और जल	35	29,71	27,07	115	501,60	275,76
(क) विद्युत् उत्पादन और प्रेषण	15	24,77	23,60	39	433,11	210,33
(ख) गैर-परंपरागत ऊर्जा	7	1,52	1,24	33	61,05	60,22
(ग) गैस, बाष्प और जल आपूर्ति	13	3,42	2,23	43	7,44	5,21
18. निर्माण	2,512	1198,75	783,49	6,730	1114,86	739,62
(क) आधारभूत निर्माण के अलावा	1,079	220,83	164,97	4,535	615,17	343,56
(ख) आधारभूत निर्माण	1,433	977,93	618,52	2,195	499,69	396,07
III. परिवहन परिचालक	6,557	309,39	243,67	14,497	366,17	281,92
IV. व्यावसायिक और अन्य सेवाएं	19,611	2006,31	1388,86	78,156	3561,88	2594,21
1. व्यावसायिक सेवाएं	3,990	147,69	111,87	17,225	442,85	365,83
2. पर्यटन, होटल और रेस्टॉरेंट	2,378	604,61	417,68	4,868	778,80	558,03
3. मनोरंजन सेवाएं	1,670	114,34	59,57	1,250	127,27	69,26
4. सूचना प्रौद्योगिकी और दूरसंचार	134	12,08	8,50	209	28,08	20,84
5. अन्य	11,439	1127,60	791,23	54,604	2184,88	1580,25
V. वैयक्तिक ऋण	9,86,430	23200,75	18024,77	5,09,402	12217,43	10220,28
1. आवास	2,59,352	13448,35	10385,91	1,69,742	7006,33	5963,36
2. टिकाऊ उपभोक्ता वस्तुएं	9,500	50,50	35,50	13,371	92,56	74,42
3. वाहन	85,996	2352,63	1769,45	33,726	681,36	548,57
4. शिक्षा	1,19,843	2909,73	2161,97	88,628	2036,73	1655,85
5. व्यक्तिगत क्रेडिट कार्ड	-	-	-	8,572	48,91	32,36
6. अन्य	5,11,739	4439,54	3671,93	1,95,363	2351,54	1945,72
VI. व्यापार	1,43,832	5006,92	3909,11	1,19,355	5508,00	4274,32
1. थोक व्यापार	4,573	1763,24	1330,14	5,726	1466,56	1185,25
2. खुदरा व्यापार	1,39,259	3243,67	2578,97	1,13,629	4041,44	3089,07
VII. वित्त	2,598	1510,64	1360,09	2,604	2161,54	1050,31
VIII. अन्य सभी	34,044	495,19	455,16	1,00,597	1209,15	897,85
कुल बैंक ऋण	15,67,168	43382,04	33145,52	17,36,916	39313,50	30558,69

के अनुसार राज्य तथा बैंक समूहवार वर्गीकरण - मार्च 2010

केरल

(राशि लाख ₹ में)

विदेशी बैंक			क्षेत्रीय ग्रामीण बैंक			निजी क्षेत्रीय बैंक			सभी अनुसूचित वाणिज्य बैंक			मद सं.
खातों की संख्या	ऋण सीमा	बकाया राशि	खातों की संख्या	ऋण सीमा	बकाया राशि	खातों की संख्या	ऋण सीमा	बकाया राशि	खातों की संख्या	ऋण सीमा	बकाया राशि	
7	8	9	10	11	12	13	14	15	16	17	18	
6	69	49	7,50,849	2508,26	2479,09	4,42,783	5494,51	4237,44	23,83,199	20059,43	17004,29	I
1	16	16	7,49,146	2496,03	2469,17	4,31,253	4165,55	3393,42	22,64,078	15233,14	13365,11	1
5	52	33	1,703	12,22	9,91	11,530	1328,96	844,02	1,19,121	4826,29	3639,18	2
392	192,76	142,40	23,900	170,20	151,24	34,765	6955,55	4654,42	1,55,897	20404,70	13664,45	II
-	-	-	2	7	7	195	98,48	71,09	586	245,03	183,14	1
109	53,40	44,15	2,530	21,25	18,09	3,629	1500,43	755,60	20,873	4891,83	2494,78	2
5	5	5	492	5,00	4,36	309	108,46	87,63	1,570	245,13	193,69	2(क)
-	-	-	-	-	-	4	28,25	28,16	11	28,59	28,47	2(ख)
-	-	-	3	3	3	206	63,00	45,61	1,083	166,24	129,02	2(ग)
-	-	-	17	16	13	27	29,32	20,78	228	180,42	125,30	2(घ)
-	-	-	6	25	21	36	6,41	4,20	273	88,72	59,93	2(ङ)
104	53,34	44,10	2,012	15,82	13,36	3,047	1265,00	569,21	17,708	4182,72	1958,38	2(च)
-	-	-	30	1,33	1,29	45	70,27	55,41	289	154,47	121,86	3
-	-	-	5,711	18,39	15,40	2,470	319,62	229,72	25,654	1807,81	1257,71	4
-	-	-	-	-	-	618	151,70	114,59	1,544	677,72	421,04	4(क)
-	-	-	5	3	2	186	37,04	22,25	588	67,06	45,13	4(ख)
-	-	-	85	41	36	70	3,65	2,87	1,452	74,69	65,36	4(ग)
-	-	-	5,621	17,95	15,02	1,596	127,23	90,01	22,070	988,34	726,18	4(घ)
13	2,40	2,36	272	4,04	3,62	774	156,87	122,41	4,954	722,86	480,73	5
1	4	4	1,597	9,97	8,20	1,628	125,23	94,52	9,226	432,63	346,81	6
-	-	-	80	45	34	244	19,78	17,82	1,164	45,47	39,76	7
1	7	7	370	2,36	1,97	270	126,74	115,09	2,281	335,95	310,35	8
14	3,14	3,01	155	2,75	2,51	1,097	858,73	583,64	4,934	1803,47	1320,58	9
9	2,04	2,04	200	2,01	1,81	5,803	202,10	173,62	9,688	1194,24	950,35	10
4	35	35	-	-	-	27	14,26	4,45	131	99,23	65,94	10(क)
-	-	-	3	1	1	28	6,44	5,06	113	391,20	325,92	10(ख)
2	91	90	99	1,15	1,03	138	27,90	21,90	1,061	167,56	127,46	10(ग)
-	-	-	-	-	-	10	1,83	1,21	57	12,15	10,36	10(घ)
3	78	78	98	85	78	5,600	151,67	141,00	8,326	524,10	420,68	10(ङ)
-	-	-	-	-	-	25	6,90	5,36	80	115,02	52,41	11
1	47	47	247	4,38	4,00	3,558	101,68	91,67	6,188	214,79	177,06	12
16	58,23	43,51	701	7,23	6,04	1,355	235,62	201,30	5,196	819,90	696,45	13
7	19,05	13,86	-	-	-	92	126,05	106,73	333	490,42	431,05	13(क)
9	39,18	29,64	1	5	5	16	30,22	26,50	212	108,27	83,80	13(ख)
-	-	-	700	7,18	5,99	1,247	79,35	68,07	4,651	221,21	181,60	13(ग)
178	27,77	20,90	209	1,93	1,82	4,297	253,56	180,98	9,866	907,46	679,36	14
163	23,86	17,50	-	-	-	30	5,62	3,95	472	73,67	50,07	14(क)
10	2,45	2,07	82	40	35	3,905	104,62	89,88	6,685	397,98	306,33	14(ख)
5	1,46	1,34	4	4	4	231	120,51	77,45	1,744	317,17	236,24	14(ग)
-	-	-	123	1,49	1,43	131	22,81	9,69	965	118,65	86,71	14(घ)
1	45	-	74	16	15	194	39,06	30,65	1,119	159,61	133,44	15
17	41,50	23,00	9,706	38,02	30,64	3,463	365,97	271,66	36,641	1175,62	881,68	16
-	-	-	-	-	-	75	128,67	102,70	225	659,98	405,54	17
-	-	-	-	-	-	35	110,31	87,58	89	568,19	321,51	17(क)
-	-	-	-	-	-	7	3,10	1,54	47	65,67	63,01	17(ख)
-	-	-	-	-	-	33	15,26	13,58	89	26,11	21,02	17(ग)
32	3,25	2,84	2,016	55,85	55,30	5,643	2345,84	1551,18	16,933	4718,56	3132,44	18
28	3,00	2,59	661	42,07	42,04	3,564	1391,65	987,13	9,867	2272,71	1540,29	18(क)
4	25	25	1,355	13,78	13,25	2,079	954,19	564,06	7,066	2445,84	1592,15	18(ख)
20	4,35	4,35	8,973	108,68	103,76	21,874	1274,30	706,03	51,921	2062,89	1339,73	III
248	67,89	60,53	41,996	160,60	151,93	22,738	2546,91	1816,98	1,62,749	8343,59	6012,51	IV
84	24,28	24,20	908	4,59	3,86	3,008	572,75	395,47	25,215	1192,16	901,23	1
8	3,18	3,18	4,228	25,27	22,07	1,588	423,60	340,26	13,070	1835,45	1341,21	2
10	1,81	1,78	94	70	64	421	116,54	102,72	3,445	360,65	233,97	3
9	2,31	2,31	1	3	1	108	41,39	26,79	461	83,88	58,45	4
137	36,32	29,06	36,765	130,02	125,36	17,613	1392,63	951,74	1,20,558	4871,45	3477,65	5
7,748	183,75	142,30	3,46,058	1805,21	1169,67	7,10,884	12849,22	9712,15	25,60,522	50256,36	39269,17	V
574	69,87	65,06	30,980	457,15	452,63	1,03,552	5725,04	4630,99	5,64,200	26706,73	21497,95	1
-	-	-	809	5,79	5,26	11,559	371,17	247,98	35,239	520,02	363,16	2
3	12	2	9,720	139,01	132,08	2,17,363	2377,38	1364,46	3,46,808	5550,50	3814,59	3
-	-	-	16,126	177,25	201,53	29,731	810,33	653,54	2,54,328	5934,03	4672,90	4
1,471	44,88	8,66	-	-	-	2,211	70,84	12,80	12,254	164,63	53,82	5
5,700	68,88	68,56	2,88,423	1026,02	378,16	3,46,468	3494,47	2802,38	13,47,693	11380,45	8866,76	6
479	177,86	162,37	1,13,190	608,96	519,25	42,161	4866,16	3757,72	4,19,017	16167,90	12622,77	VI
241	70,82	63,76	807	6,67	6,29	6,574	1810,81	1333,05	17,921	5118,11	3918,49	1
238	107,04	98,60	1,12,383	602,29	512,96	35,587	3055,35	2424,68	4,01,096	11049,79	8704,28	2
20	9,66	9,66	3,237	48,98	39,78	5,366	3585,46	2883,70	13,825	7316,29	5343,54	VII
110	33,50	33,50	13,633	109,51	84,02	1,65,074	1645,15	1410,85	3,13,458	3492,49	2881,38	VIII
9,023	670,46	555,59	13,01,836	5520,40	4698,74	14,45,645	39217,26	29179,30	60,60,588	128103,65	98137,84	कुल

सारणी सं. 5.6 - अनुसूचित वाणिज्य बैंकों के बकाया ऋण का व्यवसाय

दक्षिणी क्षेत्र (क्रमशः)

राज्य:

व्यवसाय	भारतीय स्टेट बैंक और उसके सहयोगी बैंक			राष्ट्रीयकृत बैंक		
	खातों की संख्या	ऋण सीमा	बकाया राशि	खातों की संख्या	ऋण सीमा	बकाया राशि
	1	2	3	4	5	6
I. कृषि	10,69,322	9400,04	8413,16	39,48,084	29125,63	25302,00
1. प्रत्यक्ष वित्त	10,59,283	8418,86	7567,03	32,26,990	20088,69	18322,54
2. परोक्ष वित्त	10,039	981,18	846,13	7,21,094	9036,94	6979,46
II. उद्योग	59,258	82553,55	32387,35	1,92,515	90328,99	66236,21
1. खनन तथा उत्खनन	1,004	3481,57	2718,99	1,460	3560,66	2636,34
2. खाद्य निर्माण और अभिसंस्करण	7,907	3324,78	2514,93	13,490	4308,42	3495,94
(क) चावल, आटा व दाल मिलें	1,458	408,20	321,64	1,763	395,08	298,39
(ख) चीनी	75	958,54	762,17	152	2240,39	1948,97
(ग) खाद्य तेल और वनस्पती	333	402,58	275,40	1,443	135,18	100,35
(घ) चाय अभिसंस्करण	110	8,60	7,55	283	61,04	49,78
(ङ) फलों और वनस्पतियों का अभिसंस्करण	146	233,23	186,52	166	127,72	77,23
(च) अन्य	5,785	1313,63	961,64	9,683	1349,01	1021,21
3. पेय पदार्थ और तम्बाकू	247	635,19	548,00	193	196,55	161,69
4. वस्त्र	18,664	12183,03	8454,28	56,022	21197,43	13772,72
(क) सूती वस्त्र	3,694	6842,49	4550,52	20,462	13933,90	9406,67
(ख) पटसन और अन्य प्राकृतिक फायबर के वस्त्र	143	47,92	39,00	531	80,78	68,05
(ग) हथकरघा वस्त्र और खांदी	759	137,12	101,40	3,771	615,55	482,51
(घ) अन्य वस्त्र और वस्त्र उत्पाद	14,068	5155,49	3763,36	31,258	6567,21	3815,49
5. कागज़, कागज़ उत्पाद और मुद्रण	1,961	1033,17	760,60	5,911	1793,80	1419,33
6. लकड़ी और लकड़ी उत्पाद	435	164,62	146,39	2,449	192,68	159,16
7. चमड़ा और चमड़ा उत्पाद	1,001	1161,54	875,34	11,905	1300,01	768,00
8. रत्न और अभूषण	148	1153,79	861,78	4,521	418,86	355,60
9. रबड़ और प्लास्टिक उत्पाद	1,127	1346,45	750,92	2,944	657,34	474,95
10. रसायन और रासायनिक उत्पाद	2,623	2962,17	1749,66	9,355	5120,37	4345,66
(क) भारी औद्योगिक रसायन	130	437,90	296,64	308	900,85	661,92
(ख) उर्वरक	22	611,02	199,22	272	69,90	56,88
(ग) औषध और औषधीय उत्पाद	283	890,41	485,60	3,160	3078,12	2712,14
(घ) खाद्यतेर तेल	75	36,50	23,48	30	6,61	5,94
(ङ) अन्य रसायन और रासायनिक उत्पाद	2,113	986,35	744,71	5,585	1064,88	908,78
11. पेट्रोलियम, कोयला उत्पाद और परमाणु इंधन	81	552,78	408,09	157	2312,09	1832,08
12. सीमेंट और सीमेंट उत्पादों का निर्माण	453	210,74	121,91	958	4112,00	3162,03
13. मूल धातुएं और धातु उत्पाद	3,552	2333,73	1696,29	13,780	6990,53	5204,46
(क) लौहा व इस्पात	991	1419,32	1013,98	1,188	3527,44	2649,53
(ख) अलाह धातु	315	314,91	233,55	455	734,55	497,37
(ग) धातु उत्पाद	2,246	599,50	448,76	12,137	2728,54	2057,56
14. अभियांत्रिकी	7,080	37824,59	2478,89	17,697	5958,75	4844,17
(क) भारी अभियांत्रिकी	583	670,84	454,39	1,216	1153,99	722,67
(ख) हलकी अभियांत्रिकी	5,282	36154,41	1264,60	7,870	1706,72	1355,65
(ग) विद्युत मशीनरी और सामान	840	591,47	424,75	5,720	2829,06	2530,19
(घ) इलेक्ट्रॉनिक मशीनरी और सामान	375	407,87	335,15	2,891	268,97	235,67
15. वाहन, वाहन पुंज और परिवहन उपस्कर	5,908	3200,70	2320,18	5,713	3725,81	2557,52
16. अन्य उद्योग	4,758	1857,31	1038,99	36,042	2306,26	1864,22
17. विद्युत, गैस और जल	206	2743,96	1384,96	738	13175,26	10191,24
(क) विद्युत उत्पादन और प्रेषण	96	2522,24	1238,69	355	10424,11	7718,58
(ख) गैर-परंपरागत ऊर्जा	18	133,58	77,61	151	882,01	629,88
(ग) गैस, बाष्प और जल आपूर्ति	92	88,14	68,66	232	1869,14	1842,78
18. निर्माण	2,103	6383,43	3557,14	9,180	13002,18	8991,11
(क) आधारभूत निर्माण के अलावा	459	1670,11	1190,65	4,540	2209,70	1626,17
(ख) आधारभूत निर्माण	1,644	4713,33	2366,49	4,640	10792,48	7364,94
III. परिवहन परिचालक	4,127	789,60	619,11	10,360	2768,89	2488,79
IV. व्यावसायिक और अन्य सेवाएं	17,154	7198,92	4418,01	1,68,039	16860,62	13379,85
1. व्यावसायिक सेवाएं	6,219	312,65	250,16	35,854	2086,63	1537,49
2. पर्यटन, होटल और रेस्टॉरेंट	1,733	816,75	499,43	6,299	1346,78	969,02
3. मनोरंजन सेवाएं	442	39,00	32,62	3,675	323,13	268,50
4. सूचना प्रौद्योगिकी और दूरसंचार	121	3351,01	1584,64	450	1778,49	1726,01
5. अन्य	8,639	2679,51	2051,16	1,21,761	11325,60	8878,83
V. वैयक्तिक ऋण	7,89,391	20305,88	15572,77	15,87,508	27416,07	22108,82
1. आवास	1,61,817	11730,84	9331,88	2,17,360	12496,63	10278,03
2. टिकाऊ उपभोक्ता वस्तुएं	11,125	66,10	40,45	38,072	255,72	197,17
3. वाहन	44,031	1212,44	914,17	48,777	882,45	679,01
4. शिक्षा	1,28,508	2554,15	1775,49	3,45,174	5087,19	3896,85
5. व्यक्तिगत क्रेडिट कार्ड	-	-	-	52,181	232,82	124,99
6. अन्य	4,43,910	4742,35	3510,78	8,85,944	8461,26	6932,77
VI. व्यापार	63,033	5187,32	3279,39	2,13,358	12455,89	9376,39
1. थोक व्यापार	2,831	2733,15	1460,48	17,273	4604,85	3467,61
2. खुदरा व्यापार	60,202	2454,17	1818,91	1,96,085	7851,04	5908,78
VII. वित्त	417	3278,52	2443,28	51,875	9892,42	6735,65
VIII. अन्य सभी	6,813	145,81	117,01	3,74,508	10466,96	8177,85
कुल बैंक ऋण	20,09,515	128859,65	67250,08	65,46,247	199315,49	153805,56

के अनुसार राज्य तथा बैंक समूहवार वर्गीकरण - मार्च 2010

तमिलनाडु

(राशि लाख ₹ में)

विदेशी बैंक			क्षेत्रीय ग्रामीण बैंक			निजी क्षेत्रीय बैंक			सभी अनुसूचित वाणिज्य बैंक			मद सं.
खातों की संख्या	ऋण सीमा	बकाया राशि	खातों की संख्या	ऋण सीमा	बकाया राशि	खातों की संख्या	ऋण सीमा	बकाया राशि	खातों की संख्या	ऋण सीमा	बकाया राशि	
7	8	9	10	11	12	13	14	15	16	17	18	
92	58,06	47,69	4,77,915	1582,43	1378,26	12,98,834	9783,77	8821,09	67,94,247	49949,94	43962,20	I
13	25,49	25,52	4,57,960	1517,08	1325,54	12,91,587	8255,15	7433,21	60,35,833	38305,27	34673,83	1
79	32,57	22,17	19,955	65,36	52,72	7,247	1528,61	1387,88	7,58,414	11644,67	9288,37	2
4,255	16577,62	6830,47	28,273	91,12	79,62	70,404	31374,90	22484,88	3,54,705	220926,18	128018,53	II
32	69,70	47,24	3	2,02	1,89	569	542,90	379,23	3,068	7656,85	5783,70	1
119	1316,25	187,08	402	2,58	1,91	7,860	2050,04	1453,19	29,778	11002,07	7653,05	2
5	5,17	5,17	7	32	28	1,612	470,66	363,45	4,845	1279,42	988,93	2(क)
3	55,50	28,47	-	-	-	46	398,55	244,10	276	3652,98	2983,71	2(ख)
-	-	-	1	5	1	1,638	188,85	151,14	3,415	726,66	526,91	2(ग)
-	-	-	261	79	79	2,390	85,05	45,28	3,044	155,48	103,40	2(घ)
4	20,12	18,48	-	-	-	120	63,41	46,35	436	444,48	328,59	2(ङ)
107	1235,47	134,96	133	1,42	83	2,054	843,52	602,86	17,762	4743,05	2721,51	2(च)
10	39,59	38,59	-	-	-	192	164,86	131,06	642	1036,18	879,35	3
748	1318,24	423,46	475	3,99	2,63	21,553	8613,01	5937,52	97,462	43315,71	28590,61	4
498	363,58	202,41	148	2,29	1,34	11,198	6535,95	4496,96	36,000	27678,20	18657,90	4(क)
-	-	-	-	-	-	132	19,77	10,45	806	148,47	117,50	4(ख)
-	-	-	228	79	60	689	70,59	58,83	5,447	824,05	643,34	4(ग)
250	954,67	221,05	99	92	70	9,534	1986,70	1371,28	55,209	14664,99	9171,87	4(घ)
117	2565,59	253,04	67	89	76	4,336	1384,95	1058,17	12,392	6778,41	3491,89	5
11	25,07	12,07	86	23	21	653	144,42	112,87	3,634	527,03	430,70	6
54	337,57	62,07	-	-	-	1,515	537,08	423,15	14,475	3336,19	2128,56	7
7	1,53	1,52	14,022	35,74	32,59	982	859,28	801,29	19,680	2469,20	2052,77	8
123	115,72	82,41	2	18	16	980	640,32	372,33	5,176	2760,01	1680,78	9
275	1227,67	909,43	86	98	54	2,529	1320,72	975,74	14,868	10631,91	7981,03	10
96	106,61	40,97	-	-	-	187	406,04	304,01	721	1851,40	1303,55	10(क)
4	25,63	63	7	6	5	55	129,17	122,53	360	835,78	379,32	10(ख)
77	254,77	247,47	17	10	9	374	266,31	207,79	3,911	4489,71	3653,09	10(ग)
1	2	-	-	-	-	22	4,89	3,27	128	48,02	32,70	10(घ)
97	840,64	620,36	62	82	41	1,891	514,31	338,13	9,748	3407,00	2612,38	10(ङ)
24	663,41	512,86	6	17	10	85	493,45	437,14	353	4021,91	3190,27	11
12	207,36	132,34	1	5	4	211	1130,67	889,82	1,635	5660,81	4306,14	12
497	1275,74	879,51	50	1,73	1,33	2,239	3115,28	2173,58	20,118	13717,01	9955,16	13
203	393,50	334,46	1	40	40	748	1274,33	1052,12	3,131	6614,99	5050,48	13(क)
57	315,43	301,18	-	-	-	129	237,85	113,97	956	1602,73	1146,08	13(ख)
237	566,81	243,87	49	1,33	93	1,362	1603,10	1007,49	16,031	5499,30	3758,61	13(ग)
678	4226,36	1306,19	28	12	10	2,318	1286,11	1014,66	27,801	49295,92	9644,01	14
173	338,13	202,18	-	-	-	571	480,58	421,76	2,543	2643,54	1801,00	14(क)
346	492,74	356,85	20	11	9	1,037	443,94	312,43	14,555	38797,92	3289,62	14(ख)
131	3355,80	719,25	8	1	1	548	262,42	196,86	7,247	7038,76	3871,06	14(ग)
28	39,68	27,91	-	-	-	162	99,17	83,61	3,456	815,69	682,34	14(घ)
318	1634,85	1079,12	1,824	4,78	4,19	1,207	1535,17	914,49	14,970	10101,30	6875,50	15
498	419,96	168,69	11,062	27,76	25,77	11,806	1480,84	973,53	64,166	6092,12	4071,20	16
17	242,45	200,62	1	24	23	223	1914,59	1403,95	1,185	18076,51	13180,99	17
4	233,10	191,30	-	-	-	91	1511,46	1153,15	546	14690,91	10301,72	17(क)
-	-	-	-	-	-	66	300,45	191,95	235	1316,05	899,44	17(ख)
13	9,35	9,32	1	24	23	66	102,67	58,84	404	2069,55	1979,84	17(ग)
715	890,54	534,23	158	9,68	7,17	11,146	4161,22	3033,16	23,302	24447,05	16122,82	18
445	422,90	333,27	97	8,83	6,45	8,150	2015,94	1414,68	13,691	6327,47	4571,23	18(क)
270	467,64	200,96	61	85	72	2,996	2145,28	1618,48	9,611	18119,58	11551,59	18(ख)
274	482,83	319,45	6,509	26,56	20,23	48,494	3868,82	2052,43	69,764	7936,71	5500,01	III
7,300	2568,39	2345,10	92,467	263,26	228,79	76,268	9798,53	7282,18	3,61,228	36689,73	27653,93	IV
1,630	1194,06	1171,30	14,317	39,18	32,10	3,463	818,59	650,20	61,483	4451,11	3641,24	1
54	66,03	61,01	1,551	6,06	6,13	1,461	915,60	738,21	11,098	3151,21	2273,80	2
105	64,97	63,47	291	94	81	312	335,27	206,75	4,825	763,32	572,15	3
47	36,15	21,67	1	3	3	320	464,06	257,01	939	5629,74	3589,36	4
5,464	1207,18	1027,66	76,307	217,06	189,72	70,712	7265,01	5430,02	2,82,883	22694,35	17577,39	5
20,04,529	24649,49	9592,98	76,526	264,15	220,01	55,05,477	41738,32	16128,79	99,63,431	114373,91	63623,38	V
18,226	3863,34	2952,60	2,288	26,49	20,48	71,864	6586,43	5169,84	4,71,555	34703,74	27752,82	1
11	2	2	4,615	19,55	14,52	12,139	112,64	83,46	65,962	454,03	335,63	2
254	8,66	2,66	1,713	10,48	8,25	2,28,581	2723,87	1478,00	3,23,356	4837,89	3082,09	3
2	1	1	2,751	28,63	18,57	30,082	775,44	614,01	5,06,517	8445,43	6304,93	4
18,44,698	17693,06	4784,19	-	-	-	46,14,463	24682,34	4010,09	65,11,342	42608,21	8919,28	5
1,41,338	3084,39	1853,50	65,159	179,00	158,19	5,48,348	6857,61	4773,40	20,84,699	23324,61	17228,64	6
3,339	1453,88	1121,87	94,680	340,55	246,05	1,60,864	13619,70	10799,06	5,35,274	33057,35	24822,76	VI
1,348	522,05	327,18	11,614	90,97	31,63	10,660	3926,01	3052,92	43,726	11877,03	8339,82	1
1,991	931,83	794,69	83,066	249,58	214,43	1,50,204	9693,69	7746,13	4,91,548	21180,31	16482,24	2
199	3101,18	2300,62	37,919	413,22	265,21	6,472	6211,56	4263,19	96,882	22896,90	16007,94	VII
1,731	533,37	497,47	1,05,249	338,37	271,78	4,99,423	4280,17	3356,07	9,87,724	15764,68	12420,18	VIII
20,21,719	49424,82	23055,64	9,19,538	3319,67	2709,94	76,66,236	120675,76	75187,69	191,63,255	501595,39	322008,91	कुल

सारणी सं. 5.6 - अनुसूचित वाणिज्य बैंकों के बकाया ऋण का व्यवसाय

दक्षिणी क्षेत्र (क्रमशः)

व्यवसाय	भारतीय स्टेट बैंक और उसके सहयोगी बैंक			राष्ट्रीयकृत बैंक		
	खातों की संख्या	ऋण सीमा	बकाया राशि	खातों की संख्या	ऋण सीमा	बकाया राशि
	1	2	3	4	5	6
I. कृषि	54	17	13	761	3,82	3,44
1. प्रत्यक्ष वित्त	52	17	13	759	3,75	3,38
2. परोक्ष वित्त	2	-	-	2	7	6
II. उद्योग	17	30	4	43	51	51
1. खनन तथा उत्खनन	-	-	-	1	3	3
2. खाद्य निर्माण और अभिसंस्करण	15	30	4	10	19	19
(क) चावल, आटा व दाल मिलें	-	-	-	-	-	-
(ख) चीनी	-	-	-	-	-	-
(ग) खाद्य तेल और वनस्पती	-	-	-	-	-	-
(घ) चाय अभिसंस्करण	-	-	-	-	-	-
(ङ) फलों और वनस्पतियों का अभिसंस्करण	-	-	-	-	-	-
(च) अन्य	15	30	4	10	19	19
3. पेय पदार्थ और तम्बाकू	-	-	-	-	-	-
4. वस्त्र	-	-	-	-	-	-
(क) सूती वस्त्र	-	-	-	-	-	-
(ख) पटसन और अन्य प्राकृतिक फायबर के वस्त्र	-	-	-	-	-	-
(ग) हथकरघा वस्त्र और खांदी	-	-	-	-	-	-
(घ) अन्य वस्त्र और वस्त्र उत्पाद	-	-	-	-	-	-
5. कागज़, कागज़ उत्पाद और मुद्रण	-	-	-	-	-	-
6. लकड़ी और लकड़ी उत्पाद	1	-	-	-	-	-
7. चमड़ा और चमड़ा उत्पाद	-	-	-	2	1	1
8. रत्न और अभूषण	-	-	-	-	-	-
9. रबड़ और प्लास्टिक उत्पाद	-	-	-	-	-	-
10. रसायन और रासायनिक उत्पाद	-	-	-	-	-	-
(क) भारी औद्योगिक रसायन	-	-	-	-	-	-
(ख) उर्वरक	-	-	-	-	-	-
(ग) औषध और औषधीय उत्पाद	-	-	-	-	-	-
(घ) खाद्यतेर तेल	-	-	-	-	-	-
(ङ) अन्य रसायन और रासायनिक उत्पाद	-	-	-	-	-	-
11. पेट्रोलियम, कोयला उत्पाद और परमाणु इंधन	-	-	-	-	-	-
12. सीमेंट और सीमेंट उत्पादों का निर्माण	-	-	-	-	-	-
13. मूल धातुएं और धातु उत्पाद	-	-	-	1	3	3
(क) लौहा व इस्पात	-	-	-	1	3	3
(ख) अलाह धातु	-	-	-	-	-	-
(ग) धातु उत्पाद	-	-	-	-	-	-
14. अभियांत्रिकी	-	-	-	-	-	-
(क) भारी अभियांत्रिकी	-	-	-	-	-	-
(ख) हलकी अभियांत्रिकी	-	-	-	-	-	-
(ग) विद्युत मशीनरी और सामान	-	-	-	-	-	-
(घ) इलेक्ट्रॉनिक मशीनरी और सामान	-	-	-	-	-	-
15. वाहन, वाहन पुर्ज और परिवहन उपस्कर	-	-	-	-	-	-
16. अन्य उद्योग	1	-	-	27	23	23
17. विद्युत, गैस और जल	-	-	-	-	-	-
(क) विद्युत उत्पादन और प्रेषण	-	-	-	-	-	-
(ख) गैर-परंपरागत ऊर्जा	-	-	-	-	-	-
(ग) गैस, बाष्प और जल आपूर्ति	-	-	-	-	-	-
18. निर्माण	-	-	-	2	2	2
(क) आधारभूत निर्माण के अलावा	-	-	-	-	-	-
(ख) आधारभूत निर्माण	-	-	-	2	2	2
III. परिवहन परिचालक	2	4	3	11	6	6
IV. व्यावसायिक और अन्य सेवाएं	-	-	-	154	1,10	1,07
1. व्यावसायिक सेवाएं	-	-	-	41	25	23
2. पर्यटन, होटल और रेस्टॉरेंट	-	-	-	3	4	3
3. मनोरंजन सेवाएं	-	-	-	-	-	-
4. सूचना प्रौद्योगिकी और दूरसंचार	-	-	-	-	-	-
5. अन्य	-	-	-	110	82	81
V. वैयक्तिक ऋण	454	7,27	4,63	2,220	20,67	18,83
1. आवास	28	1,68	73	187	7,00	5,80
2. टिकाऊ उपभोक्ता वस्तुएं	4	3	2	62	28	28
3. वाहन	5	12	11	31	21	19
4. शिक्षा	8	14	11	3	9	9
5. व्यक्तिगत क्रेडिट कार्ड	-	-	-	1	-	-
6. अन्य	409	5,29	3,65	1,936	13,09	12,47
VI. व्यापार	32	34	9	225	2,84	2,60
1. थोक व्यापार	-	-	-	-	-	-
2. खुदरा व्यापार	32	34	9	225	2,84	2,60
VII. वित्त	-	-	-	-	-	-
VIII. अन्य सभी	2	-	-	82	1,55	1,56
कुल बैंक ऋण	561	8,12	4,92	3,496	30,56	28,07

के अनुसार राज्य तथा बैंक समूहवार वर्गीकरण - मार्च 2010

लक्षद्वीप

(राशि लाख ₹ में)

विदेशी बैंक			क्षेत्रीय ग्रामीण बैंक			निजी क्षेत्रीय बैंक			सभी अनुसूचित वाणिज्य बैंक			
खातों की संख्या	ऋण सीमा	बकाया राशि	खातों की संख्या	ऋण सीमा	बकाया राशि	खातों की संख्या	ऋण सीमा	बकाया राशि	खातों की संख्या	ऋण सीमा	बकाया राशि	मद सं.
7	8	9	10	11	12	13	14	15	16	17	18	
-	-	-	-	-	-	-	-	-	815	4,00	3,57	I
-	-	-	-	-	-	-	-	-	811	3,92	3,50	1
-	-	-	-	-	-	-	-	-	4	8	6	2
-	-	-	-	-	-	-	-	-	60	82	55	II
-	-	-	-	-	-	-	-	-	1	3	3	1
-	-	-	-	-	-	-	-	-	25	49	23	2
-	-	-	-	-	-	-	-	-	-	-	-	2(क)
-	-	-	-	-	-	-	-	-	-	-	-	2(ख)
-	-	-	-	-	-	-	-	-	-	-	-	2(ग)
-	-	-	-	-	-	-	-	-	-	-	-	2(घ)
-	-	-	-	-	-	-	-	-	-	-	-	2(ङ)
-	-	-	-	-	-	-	-	-	25	49	23	2(च)
-	-	-	-	-	-	-	-	-	-	-	-	3
-	-	-	-	-	-	-	-	-	-	-	-	4
-	-	-	-	-	-	-	-	-	-	-	-	4(क)
-	-	-	-	-	-	-	-	-	-	-	-	4(ख)
-	-	-	-	-	-	-	-	-	-	-	-	4(ग)
-	-	-	-	-	-	-	-	-	-	-	-	4(घ)
-	-	-	-	-	-	-	-	-	-	-	-	5
-	-	-	-	-	-	-	-	-	1	-	-	6
-	-	-	-	-	-	-	-	-	2	1	1	7
-	-	-	-	-	-	-	-	-	-	-	-	8
-	-	-	-	-	-	-	-	-	-	-	-	9
-	-	-	-	-	-	-	-	-	-	-	-	10
-	-	-	-	-	-	-	-	-	-	-	-	10(क)
-	-	-	-	-	-	-	-	-	-	-	-	10(ख)
-	-	-	-	-	-	-	-	-	-	-	-	10(ग)
-	-	-	-	-	-	-	-	-	-	-	-	10(घ)
-	-	-	-	-	-	-	-	-	-	-	-	10(ङ)
-	-	-	-	-	-	-	-	-	-	-	-	11
-	-	-	-	-	-	-	-	-	-	-	-	12
-	-	-	-	-	-	-	-	-	1	3	3	13
-	-	-	-	-	-	-	-	-	1	3	3	13(क)
-	-	-	-	-	-	-	-	-	-	-	-	13(ख)
-	-	-	-	-	-	-	-	-	-	-	-	13(ग)
-	-	-	-	-	-	-	-	-	-	-	-	14
-	-	-	-	-	-	-	-	-	-	-	-	14(क)
-	-	-	-	-	-	-	-	-	-	-	-	14(ख)
-	-	-	-	-	-	-	-	-	-	-	-	14(ग)
-	-	-	-	-	-	-	-	-	-	-	-	14(घ)
-	-	-	-	-	-	-	-	-	-	-	-	15
-	-	-	-	-	-	-	-	-	28	23	23	16
-	-	-	-	-	-	-	-	-	-	-	-	17
-	-	-	-	-	-	-	-	-	-	-	-	17(क)
-	-	-	-	-	-	-	-	-	-	-	-	17(ख)
-	-	-	-	-	-	-	-	-	-	-	-	17(ग)
-	-	-	-	-	-	-	-	-	2	2	2	18
-	-	-	-	-	-	-	-	-	-	-	-	18(क)
-	-	-	-	-	-	-	-	-	2	2	2	18(ख)
-	-	-	-	-	-	-	-	-	13	10	9	III
-	-	-	-	-	-	-	-	-	154	1,10	1,07	IV
-	-	-	-	-	-	-	-	-	41	25	23	1
-	-	-	-	-	-	-	-	-	3	4	3	2
-	-	-	-	-	-	-	-	-	-	-	-	3
-	-	-	-	-	-	-	-	-	-	-	-	4
-	-	-	-	-	-	-	-	-	110	82	81	5
-	-	-	-	-	-	-	-	-	2,674	27,93	23,45	V
-	-	-	-	-	-	-	-	-	215	8,68	6,53	1
-	-	-	-	-	-	-	-	-	66	32	30	2
-	-	-	-	-	-	-	-	-	36	32	30	3
-	-	-	-	-	-	-	-	-	11	23	20	4
-	-	-	-	-	-	-	-	-	1	-	-	5
-	-	-	-	-	-	-	-	-	2,345	18,38	16,12	6
-	-	-	-	-	-	-	-	-	257	3,18	2,69	VI
-	-	-	-	-	-	-	-	-	-	-	-	1
-	-	-	-	-	-	-	-	-	257	3,18	2,69	2
-	-	-	-	-	-	-	-	-	-	-	-	VII
-	-	-	-	-	-	-	-	-	84	1,55	1,56	VIII
-	-	-	-	-	-	-	-	-	4,057	38,68	32,98	कुल

सारणी सं. 5.6 - अनुसूचित वाणिज्य बैंकों के बकाया ऋण का व्यवसाय

दक्षिणी क्षेत्र (समाप्त)

व्यवसाय	भारतीय स्टेट बैंक और उसके सहयोगी बैंक			राष्ट्रीयकृत बैंक		
	खातों की संख्या	ऋण सीमा	बकाया राशि	खातों की संख्या	ऋण सीमा	बकाया राशि
	1	2	3	4	5	6
I. कृषि	16,421	142,66	128,34	47,590	281,38	244,28
1. प्रत्यक्ष वित्त	16,255	133,87	120,18	36,688	232,64	200,13
2. परोक्ष वित्त	166	8,79	8,16	10,902	48,73	44,14
II. उद्योग	584	211,68	160,08	2,319	564,84	409,08
1. खनन तथा उत्खनन	6	2,62	1,44	3	40	36
2. खाद्य निर्माण और अभिसंस्करण	163	43,66	35,89	244	95,92	80,78
(क) चावल, आटा व दाल मिलें	29	19,24	16,27	78	40,78	38,26
(ख) चीनी	1	30	4	-	-	-
(ग) खाद्य तेल और वनस्पती	3	12	5	4	12,59	11,57
(घ) चाय अभिसंस्करण	-	-	-	6	11	11
(ड) फलों और वनस्पतियों का अभिसंस्करण	2	1,13	61	1	5	5
(च) अन्य	128	22,87	18,92	155	42,38	30,80
3. पेय पदार्थ और तम्बाकू	9	12,48	11,60	2	3,70	2,79
4. वस्त्र	32	8,94	8,25	177	23,21	19,70
(क) सूती वस्त्र	2	21	1	20	11,57	10,62
(ख) पटसन और अन्य प्राकृतिक फायबर के वस्त्र	7	1,07	1,01	3	14	13
(ग) हथकरघा वस्त्र और खांदी	5	1	1	22	3,76	3,47
(घ) अन्य वस्त्र और वस्त्र उत्पाद	18	7,65	7,21	132	7,74	5,48
5. कागज़, कागज़ उत्पाद और मुद्रण	38	10,98	9,24	103	14,47	14,25
6. लकड़ी और लकड़ी उत्पाद	7	3,27	2,78	59	10,44	6,33
7. चमड़ा और चमड़ा उत्पाद	12	64	64	27	3,97	2,88
8. रत्न और अभूषण	1	20	20	5	3,59	3,57
9. रबड़ और प्लास्टिक उत्पाद	38	34,70	29,95	105	50,45	18,70
10. रसायन और रासायनिक उत्पाद	34	13,14	10,84	90	22,16	18,33
(क) भारी औद्योगिक रसायन	2	25	16	5	6,71	6,18
(ख) उर्वरक	-	-	-	2	30	25
(ग) औषध और औषधीय उत्पाद	4	1,42	1,21	10	5,19	2,78
(घ) खाद्यतेर तेल	-	-	-	4	33	23
(ड) अन्य रसायन और रासायनिक उत्पाद	28	11,47	9,47	69	9,62	8,88
11. पेट्रोलियम, कोयला उत्पाद और परमाणु इंधन	-	-	-	2	18	19
12. सीमेंट और सीमेंट उत्पादों का निर्माण	5	77	75	6	31	28
13. मूल धातुएं और धातु उत्पाद	32	9,83	7,50	61	28,86	23,66
(क) लौहा व इस्पात	4	1,38	99	12	11,57	10,73
(ख) अलाह धातु	12	7,10	5,40	1	4	4
(ग) धातु उत्पाद	16	1,35	1,10	48	17,24	12,89
14. अभियांत्रिकी	73	15,82	11,86	175	89,67	48,08
(क) भारी अभियांत्रिकी	9	87	45	24	11,61	8,25
(ख) हलकी अभियांत्रिकी	42	13,80	10,45	80	10,96	8,62
(ग) विद्युत् मशीनरी और सामान	18	86	68	53	17,98	13,84
(घ) इलेक्ट्रॉनिक मशीनरी और सामान	4	28	28	18	49,12	17,38
15. वाहन, वाहन पुर्जे और परिवहन उपस्कर	9	8,46	3,29	57	61,71	23,28
16. अन्य उद्योग	61	3,20	2,56	906	39,78	35,49
17. विद्युत्, गैस और जल	4	11,74	6,40	3	33	22
(क) विद्युत् उत्पादन और प्रेषण	2	8,20	3,63	-	-	-
(ख) गैर-परंपरागत ऊर्जा	1	3,50	2,73	1	9	9
(ग) गैस, बाष्प और जल आपूर्ति	1	4	4	2	24	13
18. निर्माण	60	31,26	16,89	294	115,70	110,19
(क) आधारभूत निर्माण के अलावा	43	5,73	4,86	211	21,48	16,58
(ख) आधारभूत निर्माण	17	25,53	12,03	83	94,23	93,61
III. परिवहन परिचालक	59	5,24	3,98	252	9,80	8,26
IV. व्यावसायिक और अन्य सेवाएं	208	44,32	30,26	6,880	651,36	453,82
1. व्यावसायिक सेवाएं	17	3,20	2,64	1,938	48,58	36,94
2. पर्यटन, होटल और रेस्टॉरेंट	66	23,51	15,65	265	53,66	46,86
3. मनोरंजन सेवाएं	14	53	30	85	3,33	2,76
4. सूचना प्रौद्योगिकी और दूरसंचार	3	30	12	12	93	85
5. अन्य	108	16,78	11,56	4,580	544,87	366,42
V. वैयक्तिक ऋण	18,468	581,13	456,01	41,904	648,80	529,51
1. आवास	4,302	327,26	270,17	4,632	251,07	206,67
2. टिकाऊ उपभोक्ता वस्तुएं	289	1,63	1,14	810	4,53	3,68
3. वाहन	1,524	41,81	29,58	1,898	22,67	16,56
4. शिक्षा	2,064	53,70	35,93	8,018	122,47	91,76
5. व्यक्तिगत क्रेडिट कार्ड	-	-	-	1,874	6,14	4,48
6. अन्य	10,289	156,73	119,19	24,672	241,93	206,36
VI. व्यापार	1,560	81,35	64,97	8,577	209,02	179,00
1. थोक व्यापार	68	29,44	23,64	507	59,51	49,47
2. खुदरा व्यापार	1,492	51,91	41,32	8,070	149,51	129,54
VII. वित्त	9	29	8	682	41,54	23,07
VIII. अन्य सभी	252	1,34	1,15	5,007	53,81	45,16
कुल बैंक ऋण	37,561	1068,00	844,87	1,13,211	2460,55	1892,18

के अनुसार राज्य तथा बैंक समूहवार वर्गीकरण - मार्च 2010

पुदूचेरी

(राशि लाख ₹ में)

विदेशी बैंक			क्षेत्रीय ग्रामीण बैंक			निजी क्षेत्रीय बैंक			सभी अनुसूचित वाणिज्य बैंक			मद सं.
खातों की संख्या	ऋण सीमा	बकाया राशि	खातों की संख्या	ऋण सीमा	बकाया राशि	खातों की संख्या	ऋण सीमा	बकाया राशि	खातों की संख्या	ऋण सीमा	बकाया राशि	
7	8	9	10	11	12	13	14	15	16	17	18	
-	-	-	9,178	29,98	30,25	16,276	119,98	87,87	89,465	574,00	490,74	I
-	-	-	9,146	29,41	29,74	16,192	117,21	85,66	78,281	513,14	435,71	1
-	-	-	32	58	51	84	2,77	2,21	11,184	60,86	55,03	2
4	51,11	15,79	57	62	52	1,240	190,40	140,42	4,204	1018,65	725,89	II
-	-	-	-	-	-	-	-	-	9	3,01	1,80	1
-	-	-	1	4	3	61	17,42	15,59	469	157,03	132,29	2
-	-	-	-	-	-	9	4,11	3,68	116	64,13	58,20	2(क)
-	-	-	-	-	-	-	-	-	1	30	4	2(ख)
-	-	-	-	-	-	12	5,66	5,53	19	18,37	17,15	2(ग)
-	-	-	-	-	-	-	-	-	6	11	11	2(घ)
-	-	-	-	-	-	-	-	-	3	1,18	66	2(ङ)
-	-	-	1	4	3	40	7,65	6,39	324	72,93	56,14	2(च)
-	-	-	-	-	-	6	17,69	16,77	17	33,86	31,16	3
1	45,01	10,00	-	-	-	36	2,49	1,64	246	79,64	39,58	4
-	-	-	-	-	-	1	2	2	23	11,80	10,65	4(क)
-	-	-	-	-	-	2	13	13	12	1,33	1,27	4(ख)
-	-	-	-	-	-	2	18	19	29	3,96	3,67	4(ग)
1	45,01	10,00	-	-	-	31	2,17	1,31	182	62,56	24,00	4(घ)
-	-	-	-	-	-	232	25,49	17,33	373	50,94	40,82	5
-	-	-	-	-	-	7	3,36	3,03	73	17,07	12,14	6
-	-	-	-	-	-	5	79	65	44	5,39	4,16	7
-	-	-	-	-	-	6	20	14	12	3,99	3,92	8
-	-	-	-	-	-	37	7,26	6,01	180	92,41	54,66	9
-	-	-	-	-	-	79	39,36	19,92	203	74,66	49,09	10
-	-	-	-	-	-	8	4,72	3,91	15	11,68	10,26	10(क)
-	-	-	-	-	-	-	-	-	2	30	25	10(ख)
-	-	-	-	-	-	2	2	2	16	6,63	4,01	10(ग)
-	-	-	-	-	-	1	23	23	5	55	46	10(घ)
-	-	-	-	-	-	68	34,39	15,76	165	55,49	34,10	10(ङ)
-	-	-	-	-	-	-	-	-	2	18	19	11
-	-	-	-	-	-	5	87	81	16	1,94	1,83	12
3	6,10	5,79	-	-	-	50	16,91	11,38	146	61,69	48,34	13
-	-	-	-	-	-	6	5,54	5,41	22	18,49	17,13	13(क)
-	-	-	-	-	-	-	-	-	13	7,14	5,44	13(ख)
3	6,10	5,79	-	-	-	44	11,37	5,97	111	36,06	25,76	13(ग)
-	-	-	-	-	-	24	2,47	2,15	272	107,96	62,09	14
-	-	-	-	-	-	1	15	15	34	12,63	8,85	14(क)
-	-	-	-	-	-	9	51	42	131	25,27	19,48	14(ख)
-	-	-	-	-	-	9	1,64	1,46	80	20,49	15,98	14(ग)
-	-	-	-	-	-	5	16	12	27	49,57	17,78	14(घ)
-	-	-	-	-	-	65	4,61	4,05	131	74,78	30,62	15
-	-	-	56	59	49	177	10,47	8,02	1,200	54,04	46,56	16
-	-	-	-	-	-	2	2,50	2,51	9	14,57	9,13	17
-	-	-	-	-	-	-	-	-	2	8,20	3,63	17(क)
-	-	-	-	-	-	2	2,50	2,51	4	6,09	5,33	17(ख)
-	-	-	-	-	-	-	-	-	3	28	17	17(ग)
-	-	-	-	-	-	448	38,53	30,42	802	185,49	157,50	18
-	-	-	-	-	-	322	32,97	25,91	576	60,17	47,35	18(क)
-	-	-	-	-	-	126	5,56	4,51	226	125,32	110,15	18(ख)
-	-	-	-	-	-	796	51,22	31,01	1,107	66,26	43,25	III
-	-	-	20	43	43	1,079	76,67	57,26	8,187	772,79	541,77	IV
-	-	-	3	23	23	31	4,79	3,84	1,989	56,79	43,65	1
-	-	-	-	-	-	106	28,20	23,21	437	105,37	85,72	2
-	-	-	-	-	-	1	1	-	100	3,86	3,06	3
-	-	-	-	-	-	11	3,29	3,24	26	4,52	4,20	4
-	-	-	17	20	19	930	40,39	26,97	5,635	602,24	405,15	5
12	1,30	37	353	1,26	1,26	43,068	452,13	320,99	1,03,805	1684,62	1308,14	V
2	19	19	-	-	-	1,544	132,87	107,84	10,480	711,39	584,87	1
-	-	-	-	-	-	97	1,36	97	1,196	7,51	5,79	2
-	-	-	2	1	1	21,904	100,94	51,18	25,328	165,43	97,33	3
-	-	-	-	-	-	444	13,96	11,67	10,526	190,13	139,36	4
2	7	3	-	-	-	270	8,14	1,86	2,146	14,35	6,37	5
8	1,04	15	351	1,26	1,26	18,809	194,85	147,46	54,129	595,81	474,43	6
7	8,20	4,22	1,812	5,83	5,66	1,112	138,51	116,26	13,068	442,91	370,10	VI
6	6,40	2,62	1,098	3,02	2,95	168	48,15	40,84	1,847	146,52	119,52	1
1	1,80	1,59	714	2,80	2,71	944	90,36	75,43	11,221	296,38	250,58	2
-	-	-	333	3,23	2,35	79	11,99	3,92	1,103	57,06	29,41	VII
-	-	-	1,418	4,09	4,09	17,421	74,28	61,49	24,098	133,52	111,89	VIII
23	60,61	20,38	13,171	45,46	44,55	81,071	1115,18	819,22	2,45,037	4749,80	3621,19	कुल

सारणी सं. 5.7 - अनुसूचित वाणिज्य बैंकों के बकाया ऋण का व्यवसाय के अनुसार राज्य तथा जनसंख्या समूहवार वर्गीकरण मार्च 2010

उत्तरी क्षेत्र
राज्य : हरियाणा

(राशि लाख ₹ में)

व्यवसाय	ग्रामीण			अर्ध-शहरी		
	खातों की संख्या	ऋण सीमा	बकाया राशि	खातों की संख्या	ऋण सीमा	बकाया राशि
	1	2	3	4	5	6
I. कृषि	4,72,696	7658,05	6972,51	2,37,519	4721,32	4193,55
1. प्रत्यक्ष वित्त	4,68,312	7345,81	6706,64	2,34,373	3769,29	3370,62
2. परोक्ष वित्त	4,384	312,24	265,87	3,146	952,03	822,94
II. उद्योग	10,016	7318,26	5852,67	12,167	3983,97	3033,24
1. खनन तथा उत्खनन	79	61,81	58,10	114	24,55	20,68
2. खाद्य निर्माण और अभिसंस्करण	2,629	340,89	281,79	3,045	1478,25	1232,84
(क) चावल, आटा व दाल मिल	254	220,26	194,10	617	1073,77	921,43
(ख) चीनी	8	13,29	3,97	3	31,69	30,56
(ग) खाद्य तेल और वनस्पती	55	6,39	4,80	111	64,66	53,84
(घ) चाय अभिसंस्करण	70	1,11	37	135	3,57	1,15
(ङ) फलों और वनस्पतियों का अभिसंस्करण	8	40	28	9	87	70
(च) अन्य	2,234	99,44	78,26	2,170	303,68	225,15
3. पेय पदार्थ और तम्बाकू	25	25,74	25,10	35	10,77	9,37
4. वस्त्र	799	251,63	167,68	771	215,21	162,71
(क) सूती वस्त्र	139	61,07	45,21	152	65,47	48,46
(ख) पेटसन और अन्य प्राकृतिक फायबर के वस्त्र	15	2,36	2,20	31	8,93	7,93
(ग) हथकरघा वस्त्र और खांदी	115	2,24	1,81	87	8,64	6,84
(घ) अन्य वस्त्र और वस्त्र उत्पाद	530	185,95	118,46	501	132,17	99,48
5. कागज़, कागज़ उत्पाद और मुद्रण	211	139,50	75,49	271	46,33	35,03
6. लकड़ी और लकड़ी उत्पाद	603	38,64	34,73	311	33,36	29,15
7. चमड़ा और चमड़ा उत्पाद	228	9,63	9,50	164	15,47	10,00
8. रत्न और आभूषण	25	1,22	1,03	109	95	66
9. रबड़ और प्लास्टिक उत्पाद	199	93,52	78,38	262	89,75	69,69
10. रसायन और रासायनिक उत्पाद उत्पाद	192	55,65	35,48	270	202,01	86,87
(क) भारी औद्योगिक रसायन	21	5,03	3,94	38	14,57	11,17
(ख) उर्वरक	16	33	28	16	7,25	7,03
(ग) औषध और औषधीय उत्पाद	37	5,87	4,73	59	130,88	41,34
(घ) खाद्यतेर तेल	7	2,67	2,64	15	3,61	3,08
(ङ) अन्य रसायन और रासायनिक उत्पाद	111	41,75	23,88	142	45,71	24,26
11. पेट्रोलियम, कोयला उत्पाद और परमाणु इंधन	34	164,27	89,53	44	62,04	19,08
12. सीमेंट और सीमेंट उत्पादों का निर्माण	125	15,32	10,45	171	22,13	16,39
13. मूल धातुएं और धातु उत्पाद	382	356,47	300,53	610	602,33	399,02
(क) लौहा व इस्पात	87	73,87	59,89	147	302,69	209,44
(ख) अलोह धातु	62	31,52	27,13	77	76,47	60,46
(ग) धातु उत्पाद	233	251,08	213,52	386	223,17	129,13
14. अभियांत्रिकी	1,948	388,40	234,82	2,996	403,97	301,33
(क) भारी अभियांत्रिकी	99	58,19	52,17	142	79,00	57,69
(ख) हलकी अभियांत्रिकी	1,565	154,36	90,64	2,600	218,33	166,42
(ग) विद्युत मशीनरी और सामान	189	174,26	90,68	158	84,19	57,00
(घ) इलेक्ट्रॉनिक मशीनरी और सामान	95	1,59	1,33	96	22,45	20,22
15. वाहन, वाहन पुर्ज और परिवहन उपस्कर	247	664,71	450,25	337	140,33	116,31
16. अन्य उद्योग	1,392	194,33	168,02	1,680	222,57	131,28
17. विद्युत, गैस और जल	39	347,98	327,92	27	265,11	264,72
(क) विद्युत उत्पादन और प्रेषण	24	338,92	319,19	8	262,47	262,33
(ख) गैर-परंपरागत ऊर्जा	4	7,87	7,86	8	1,01	88
(ग) गैस, बाष्प और जल आपूर्ति	11	1,18	87	11	1,63	1,51
18. निर्माण	859	4168,59	3503,85	950	148,84	128,10
(क) आधारभूत निर्माण के अलावा	741	1091,85	1060,21	654	88,06	72,48
(ख) आधारभूत निर्माण	118	3076,74	2443,64	296	60,78	55,62
III. परिवहन परिचालक	3,269	254,48	121,99	1,986	153,76	101,64
IV. व्यावसायिक और अन्य सेवाएं	18,997	804,85	662,99	18,306	1475,34	1274,73
1. व्यावसायिक सेवाएं	2,960	148,71	90,20	1,740	340,27	282,21
2. पर्यटन, होटल और रेस्टॉरेंट	212	14,98	10,12	250	95,01	88,73
3. मनोरंजन सेवाएं	438	3,42	2,93	53	3,91	3,55
4. सूचना प्रौद्योगिकी और दूरसंचार	25	110,18	108,41	38	4,26	3,52
5. अन्य	15,362	527,57	451,32	16,225	1031,88	896,72
V. वैयक्तिक ऋण	1,15,486	3271,49	2482,74	1,24,533	3874,46	2948,21
1. आवास	27,056	1659,92	1329,19	34,444	2414,04	1898,12
2. टिकाऊ उपभोक्ता वस्तुएं	4,703	44,87	36,12	4,181	31,12	24,17
3. वाहन	15,236	513,39	335,42	12,979	359,51	250,37
4. शिक्षा	6,867	189,48	156,01	7,079	187,34	152,29
5. व्यक्तिगत क्रेडिट कार्ड	1,379	41,42	8,20	666	9,99	2,50
6. अन्य	60,245	822,40	617,81	65,184	872,45	620,76
VI. व्यापार	40,412	835,15	551,07	54,333	1650,18	1335,65
1. थोक व्यापार	1,064	52,70	41,95	13,836	444,21	388,81
2. खुदरा व्यापार	39,348	782,44	509,12	40,497	1205,97	946,84
VII. वित्त	5,063	210,99	165,15	6,166	259,39	237,46
VIII. अन्य सभी	23,284	721,42	543,41	35,462	1719,69	1364,66
कुल बैंक ऋण	6,89,223	21074,69	17352,53	4,90,472	17838,12	14489,14

सारणी सं. 5.7 - अनुसूचित वाणिज्य बैंकों के बकाया ऋण का व्यवसाय के अनुसार राज्य तथा जनसंख्या समूहवार वर्गीकरण मार्च 2010

उत्तरी क्षेत्र
राज्य : हरियाणा

(राशि लाख ₹ में)

व्यवसाय	शहरी			महानगरीय		
	खातों की संख्या	ऋण सीमा	बकाया राशि	खातों की संख्या	ऋण सीमा	बकाया राशि
	7	8	9	10	11	12
I. कृषि	99,941	5539,49	4483,44	927	48,51	38,38
1. प्रत्यक्ष वित्त	96,938	2808,85	2368,28	818	19,62	16,90
2. परोक्ष वित्त	3,003	2730,64	2115,16	109	28,89	21,49
II. उद्योग	32,724	27515,51	18862,04	9,732	4430,82	3426,28
1. खनन तथा उत्खनन	173	151,70	107,72	33	14,38	11,72
2. खाद्य निर्माण और अभिसंस्करण	2,912	4419,16	3586,38	216	42,90	33,57
(क) चावल, आटा व दाल मिल	518	2765,88	2559,34	12	72	56
(ख) चीनी	16	70,71	61,89	-	-	-
(ग) खाद्य तेल और वनस्पती	109	84,16	63,63	15	6,23	4,59
(घ) चाय अभिसंस्करण	8	76	52	-	-	-
(ङ) फलों और वनस्पतियों का अभिसंस्करण	19	4,93	4,13	-	-	-
(च) अन्य	2,242	1492,71	896,87	189	35,95	28,43
3. पेय पदार्थ और तम्बाकू	76	1359,27	783,96	5	2,07	1,68
4. वस्त्र	8,666	3710,77	2225,20	921	212,97	135,73
(क) सूती वस्त्र	1,356	706,98	549,91	29	15,17	6,25
(ख) पटसन और अन्य प्राकृतिक फायबर के वस्त्र	180	49,32	41,28	1	4	2
(ग) हथकरघा वस्त्र और खांदी	1,822	536,06	416,49	7	4,08	3,25
(घ) अन्य वस्त्र और वस्त्र उत्पाद	5,308	2418,42	1217,51	884	193,68	126,20
5. कागज़, कागज़ उत्पाद और मुद्रण	738	176,24	153,14	197	86,07	70,93
6. लकड़ी और लकड़ी उत्पाद	955	215,46	186,27	33	4,23	3,33
7. चमड़ा और चमड़ा उत्पाद	272	172,04	88,32	35	96,71	95,43
8. रत्न और आभूषण	61	13,44	11,19	7	4	3
9. रबड़ और प्लास्टिक उत्पाद	1,054	307,46	239,02	436	277,01	248,85
10. रसायन और रासायनिक उत्पाद उत्पाद	1,235	1386,73	1047,67	216	172,14	124,82
(क) भारी औद्योगिक रसायन	126	336,58	250,91	54	27,18	22,10
(ख) उर्वरक	29	62,24	30,29	1	1	-
(ग) औषध और औषधीय उत्पाद	340	631,35	514,15	25	33,26	17,53
(घ) खाद्यतर तेल	18	5,16	4,31	3	5,48	4,54
(ङ) अन्य रसायन और रासायनिक उत्पाद	722	351,41	248,00	133	106,22	80,64
11. पेट्रोलियम, कोयला उत्पाद और परमाणु इंधन	68	50,89	40,71	11	3,36	2,33
12. सीमेंट और सीमेंट उत्पादों का निर्माण	203	55,73	32,75	17	3,16	2,59
13. मूल धातुएं और धातु उत्पाद	2,295	3904,65	2907,94	1,407	1363,66	1034,43
(क) लौहा व इस्पात	643	2999,19	2396,56	317	587,23	426,24
(ख) अलोह धातु	225	191,12	141,49	119	67,28	54,18
(ग) धातु उत्पाद	1,427	714,34	369,88	971	709,15	554,02
14. अभियांत्रिकी	4,029	1621,26	1162,40	2,416	856,79	661,48
(क) भारी अभियांत्रिकी	390	520,83	325,64	206	216,34	180,40
(ख) हलकी अभियांत्रिकी	2,821	477,67	379,03	1,846	415,42	306,64
(ग) विद्युत मशीनरी और सामान	650	490,44	344,30	272	173,42	133,64
(घ) इलेक्ट्रॉनिक मशीनरी और सामान	168	132,32	113,43	92	51,61	40,80
15. वाहन, वाहन पुर्ज और परिवहन उपस्कर	1,904	1931,26	1334,63	2,418	587,69	452,43
16. अन्य उद्योग	3,578	892,36	705,75	1,096	96,53	82,52
17. विद्युत, गैस और जल	84	4574,75	2790,76	9	235,49	155,71
(क) विद्युत उत्पादन और प्रेषण	60	4499,99	2777,24	2	233,00	153,88
(ख) गैर-परंपरागत ऊर्जा	2	49	38	-	-	-
(ग) गैस, बाष्प और जल आपूर्ति	22	74,28	13,14	7	2,49	1,82
18. निर्माण	4,421	2572,34	1458,26	259	375,62	308,69
(क) आधारभूत निर्माण के अलावा	2,781	835,67	604,38	202	163,31	147,28
(ख) आधारभूत निर्माण	1,640	1736,67	853,87	57	212,31	161,41
III. परिवहन परिचालक	13,014	1135,55	735,06	906	140,96	99,42
IV. व्यावसायिक और अन्य सेवाएं	24,478	5651,03	4519,57	2,824	1113,61	874,71
1. व्यावसायिक सेवाएं	3,155	995,50	739,99	451	162,95	147,17
2. पर्यटन, होटल और रेस्टॉरेंट	477	544,16	392,59	80	11,12	9,36
3. मनोरंजन सेवाएं	153	16,43	12,66	11	6,74	3,05
4. सूचना प्रौद्योगिकी और दूरसंचार	105	618,09	611,54	15	3,19	2,52
5. अन्य	20,588	3476,85	2762,79	2,267	929,62	712,62
V. वैयक्तिक ऋण	3,37,655	9720,40	7589,78	47,329	1829,10	1399,51
1. आवास	97,524	5566,28	4609,70	13,610	1076,72	871,60
2. टिकाऊ उपभोक्ता वस्तुएं	7,783	73,36	55,59	747	9,91	7,03
3. वाहन	61,857	1176,93	832,26	7,774	234,09	170,06
4. शिक्षा	17,029	516,79	408,29	2,661	88,84	71,32
5. व्यक्तिगत क्रेडिट कार्ड	4,693	105,79	22,69	1,442	39,37	9,26
6. अन्य	1,48,769	2281,26	1661,24	21,095	380,16	270,24
VI. व्यापार	63,066	5820,72	4458,39	4,691	896,84	680,08
1. थोक व्यापार	4,048	1680,51	1290,45	533	332,05	251,04
2. खुदरा व्यापार	59,018	4140,21	3167,94	4,158	564,80	429,04
VII. वित्त	2,715	2097,51	1036,40	326	20,47	17,52
VIII. अन्य सभी	1,41,395	3795,88	2850,24	21,470	260,80	213,49
कुल बैंक ऋण	7,14,988	61276,10	44534,93	88,205	8741,11	6749,40

सारणी सं. 5.7 - अनुसूचित वाणिज्य बैंकों के बकाया ऋण का व्यवसाय के अनुसार राज्य तथा जनसंख्या समूहवार वर्गीकरण मार्च 2010

उत्तरी क्षेत्र

राज्य : हिमाचल प्रदेश

(राशि लाख ₹ में)

व्यवसाय	ग्रामीण			अर्ध-शहरी		
	खातों की संख्या	ऋण सीमा	बकाया राशि	खातों की संख्या	ऋण सीमा	बकाया राशि
	1	2	3	4	5	6
I. कृषि	2,11,837	1960,83	1644,71	16,222	266,01	206,13
1. प्रत्यक्ष वित्त	2,09,053	1704,24	1402,95	15,682	225,33	168,21
2. परोक्ष वित्त	2,784	256,59	241,76	540	40,69	37,92
II. उद्योग	11,321	4149,08	3035,52	5,013	1334,50	1079,58
1. खनन तथा उत्खनन	165	17,94	13,33	58	12,70	11,09
2. खाद्य निर्माण और अभिसंस्करण	1,096	110,75	80,04	405	72,15	49,83
(क) चावल, आटा व दाल मिल	208	20,89	16,42	39	8,25	6,03
(ख) चीनी	3	13	9	2	10	10
(ग) खाद्य तेल और वनस्पती	20	1,46	1,33	14	3,21	1,79
(घ) चाय अभिसंस्करण	4	60	56	2	16	16
(ङ) फलों और वनस्पतियों का अभिसंस्करण	51	5,40	3,30	21	2,41	1,95
(च) अन्य	810	82,27	58,34	327	58,03	39,79
3. पेय पदार्थ और तम्बाकू	49	17,55	14,40	36	10,64	10,31
4. वस्त्र	1,618	288,57	225,12	1,288	114,20	93,99
(क) सूती वस्त्र	143	253,47	197,88	31	72,82	60,69
(ख) पेटसन और अन्य प्राकृतिक फायबर के वस्त्र	38	4,20	4,27	3	3	2
(ग) हथकरघा वस्त्र और खांदी	826	9,27	7,14	137	8,35	7,43
(घ) अन्य वस्त्र और वस्त्र उत्पाद	611	21,62	15,84	1,117	33,01	25,83
5. कागज़, कागज़ उत्पाद और मुद्रण	523	251,93	211,22	312	76,56	75,70
6. लकड़ी और लकड़ी उत्पाद	700	12,12	9,63	282	4,96	4,39
7. चमड़ा और चमड़ा उत्पाद	128	16,60	7,20	48	1,22	99
8. रत्न और आभूषण	88	4,41	3,64	32	2,30	2,04
9. रबड़ और प्लास्टिक उत्पाद	304	97,02	82,28	183	85,47	67,12
10. रसायन और रासायनिक उत्पाद उत्पाद	696	465,32	350,78	445	297,75	220,16
(क) भारी औद्योगिक रसायन	45	43,12	25,31	32	19,47	13,35
(ख) उर्वरक	7	2,16	1,38	7	22	12
(ग) औषध और औषधीय उत्पाद	262	316,42	235,80	285	230,57	172,47
(घ) खाद्यतर तेल	8	6,29	5,52	1	35	35
(ङ) अन्य रसायन और रासायनिक उत्पाद	374	97,33	82,79	120	47,15	33,89
11. पेट्रोलियम, कोयला उत्पाद और परमाणु इंधन	16	10,19	9,67	7	58	46
12. सीमेंट और सीमेंट उत्पादों का निर्माण	74	119,07	82,08	41	4,35	3,42
13. मूल धातुएं और धातु उत्पाद	756	463,48	373,72	195	86,35	70,78
(क) लौहा व इस्पात	175	313,26	263,00	28	22,99	20,94
(ख) अलोह धातु	56	55,17	44,66	17	2,59	1,84
(ग) धातु उत्पाद	525	95,06	66,07	150	60,77	47,99
14. अभियांत्रिकी	906	220,51	152,23	598	141,60	94,99
(क) भारी अभियांत्रिकी	35	26,67	10,55	19	4,86	4,11
(ख) हलकी अभियांत्रिकी	514	92,22	75,08	391	81,04	47,24
(ग) विद्युत मशीनरी और सामान	238	87,98	55,95	144	34,15	23,19
(घ) इलेक्ट्रॉनिक मशीनरी और सामान	119	13,64	10,64	44	21,55	20,45
15. वाहन, वाहन पुर्ज और परिवहन उपस्कर	322	27,26	22,36	94	78,36	56,39
16. अन्य उद्योग	3,089	111,73	86,18	651	50,61	38,02
17. विद्युत, गैस और जल	23	654,50	560,79	11	211,19	200,24
(क) विद्युत उत्पादन और प्रेषण	11	652,82	559,28	7	210,83	199,91
(ख) गैर-परंपरागत ऊर्जा	6	28	16	2	15	10
(ग) गैस, बाष्प और जल आपूर्ति	6	1,40	1,35	2	21	23
18. निर्माण	768	1260,13	750,84	327	83,50	79,66
(क) आधारभूत निर्माण के अलावा	534	48,26	30,16	153	15,41	10,70
(ख) आधारभूत निर्माण	234	1211,87	720,68	174	68,09	68,96
III. परिवहन परिचालक	8,024	388,17	299,22	1,548	88,48	73,72
IV. व्यावसायिक और अन्य सेवाएं	12,113	529,44	401,32	3,846	219,76	185,67
1. व्यावसायिक सेवाएं	2,555	81,79	72,38	796	25,71	20,95
2. पर्यटन, होटल और रेस्टॉरेंट	1,260	126,49	95,32	413	50,05	41,80
3. मनोरंजन सेवाएं	144	3,11	2,08	37	1,18	85
4. सूचना प्रौद्योगिकी और दूरसंचार	79	7,25	6,29	60	5,43	4,43
5. अन्य	8,075	310,81	225,27	2,540	137,39	117,64
V. वैयक्तिक ऋण	1,33,031	2395,39	1869,79	40,937	1030,80	818,17
1. आवास	36,945	1269,80	1044,24	13,020	616,31	512,96
2. टिकाऊ उपभोक्ता वस्तुएं	7,821	53,24	42,74	1,348	12,08	8,84
3. वाहन	15,642	324,59	234,64	5,942	128,08	95,90
4. शिक्षा	6,533	156,39	118,11	2,584	67,51	51,94
5. व्यक्तिगत क्रेडिट कार्ड	284	2,07	1,09	248	1,13	74
6. अन्य	65,806	589,30	428,97	17,795	205,69	147,79
VI. व्यापार	45,269	995,99	802,59	11,979	477,81	371,39
1. थोक व्यापार	1,216	80,37	66,37	497	61,21	44,18
2. खुदरा व्यापार	44,053	915,62	736,23	11,482	416,60	327,21
VII. वित्त	1,715	28,45	22,51	401	7,86	6,38
VIII. अन्य सभी	12,809	134,12	110,62	8,117	55,99	45,26
कुल बैंक ऋण	4,36,119	10581,47	8186,28	88,063	3481,21	2786,31

सारणी सं. 5.7 - अनुसूचित वाणिज्य बैंकों के बकाया ऋण का व्यवसाय के अनुसार राज्य तथा जनसंख्या समूहवार वर्गीकरण मार्च 2010

उत्तरी क्षेत्र

राज्य : हिमाचल प्रदेश

(राशि लाख ₹ में)

व्यवसाय	शहरी			महानगरीय		
	खातों की संख्या	ऋण सीमा	बकाया राशि	खातों की संख्या	ऋण सीमा	बकाया राशि
	7	8	9	10	11	12
I. कृषि	1,317	488,84	376,54	-	-	-
1. प्रत्यक्ष वित्त	1,233	218,65	175,28	-	-	-
2. परोक्ष वित्त	84	270,18	201,26	-	-	-
II. उद्योग	1,196	1,357,18	1,019,24	-	-	-
1. खनन तथा उत्खनन	2	46	10	-	-	-
2. खाद्य निर्माण और अभिसंस्करण	78	82,56	68,18	-	-	-
(क) चावल, आटा व दाल मिल	4	1,80	1,72	-	-	-
(ख) चीनी	-	-	-	-	-	-
(ग) खाद्य तेल और वनस्पती	6	2,22	1,74	-	-	-
(घ) चाय अभिसंस्करण	-	-	-	-	-	-
(ङ) फलों और वनस्पतियों का अभिसंस्करण	7	8,75	1,73	-	-	-
(च) अन्य	61	69,80	63,00	-	-	-
3. पेय पदार्थ और तम्बाकू	-	-	-	-	-	-
4. वस्त्र	29	1,59	1,18	-	-	-
(क) सूती वस्त्र	4	64	30	-	-	-
(ख) पेटसन और अन्य प्राकृतिक फायबर के वस्त्र	-	-	-	-	-	-
(ग) हथकरघा वस्त्र और खांदी	3	58	56	-	-	-
(घ) अन्य वस्त्र और वस्त्र उत्पाद	22	37	33	-	-	-
5. कागज़, कागज़ उत्पाद और मुद्रण	44	2,08	1,69	-	-	-
6. लकड़ी और लकड़ी उत्पाद	19	55	46	-	-	-
7. चमड़ा और चमड़ा उत्पाद	-	-	-	-	-	-
8. रत्न और आभूषण	3	2,12	1,51	-	-	-
9. रबड़ और प्लास्टिक उत्पाद	8	79	60	-	-	-
10. रसायन और रासायनिक उत्पाद उत्पाद	8	3,56	2,43	-	-	-
(क) भारी औद्योगिक रसायन	-	-	-	-	-	-
(ख) उर्वरक	1	2	2	-	-	-
(ग) औषध और औषधीय उत्पाद	4	3,16	2,41	-	-	-
(घ) खाद्यतर तेल	-	-	-	-	-	-
(ङ) अन्य रसायन और रासायनिक उत्पाद	3	38	-	-	-	-
11. पेट्रोलियम, कोयला उत्पाद और परमाणु इंधन	-	-	-	-	-	-
12. सीमेंट और सीमेंट उत्पादों का निर्माण	1	160,00	160,00	-	-	-
13. मूल धातुएं और धातु उत्पाद	20	10,80	4,76	-	-	-
(क) लौहा व इस्पात	7	3,10	3,05	-	-	-
(ख) अलोह धातु	2	18	9	-	-	-
(ग) धातु उत्पाद	11	7,53	1,62	-	-	-
14. अभियांत्रिकी	61	7,06	4,90	-	-	-
(क) भारी अभियांत्रिकी	2	12	10	-	-	-
(ख) हलकी अभियांत्रिकी	44	3,29	1,46	-	-	-
(ग) विद्युत मशीनरी और सामान	4	28	12	-	-	-
(घ) इलेक्ट्रॉनिक मशीनरी और सामान	11	3,37	3,23	-	-	-
15. वाहन, वाहन पुर्ज और परिवहन उपस्कर	4	12	11	-	-	-
16. अन्य उद्योग	738	87,38	42,23	-	-	-
17. विद्युत, गैस और जल	11	295,65	285,36	-	-	-
(क) विद्युत उत्पादन और प्रेषण	5	276,05	273,78	-	-	-
(ख) गैर-परंपरागत ऊर्जा	5	19,56	11,54	-	-	-
(ग) गैस, बाष्प और जल आपूर्ति	1	4	4	-	-	-
18. निर्माण	170	702,46	445,73	-	-	-
(क) आधारभूत निर्माण के अलावा	124	255,96	85,67	-	-	-
(ख) आधारभूत निर्माण	46	446,49	360,06	-	-	-
III. परिवहन परिचालक	405	45,71	40,78	-	-	-
IV. व्यावसायिक और अन्य सेवाएं	1,077	159,92	133,23	-	-	-
1. व्यावसायिक सेवाएं	205	17,76	15,68	-	-	-
2. पर्यटन, होटल और रेस्टॉरेंट	137	40,81	27,60	-	-	-
3. मनोरंजन सेवाएं	7	70	68	-	-	-
4. सूचना प्रौद्योगिकी और दूरसंचार	15	10,12	9,97	-	-	-
5. अन्य	713	90,52	79,30	-	-	-
V. वैयक्तिक ऋण	18,887	786,24	607,43	-	-	-
1. आवास	5,893	572,45	449,53	-	-	-
2. टिकाऊ उपभोक्ता वस्तुएं	578	3,68	2,89	-	-	-
3. वाहन	2,636	59,98	47,27	-	-	-
4. शिक्षा	1,174	36,62	28,92	-	-	-
5. व्यक्तिगत क्रेडिट कार्ड	175	1,15	75	-	-	-
6. अन्य	8,431	112,36	78,07	-	-	-
VI. व्यापार	3,373	284,54	204,04	-	-	-
1. थोक व्यापार	80	156,91	107,76	-	-	-
2. खुदरा व्यापार	3,293	127,63	96,27	-	-	-
VII. वित्त	51	10,29	8,45	-	-	-
VIII. अन्य सभी	6,091	353,60	362,66	-	-	-
कुल बैंक ऋण	32,397	3,486,31	2,752,37	-	-	-

सारणी सं. 5.7 - अनुसूचित वाणिज्य बैंकों के बकाया ऋण का व्यवसाय के अनुसार राज्य तथा जनसंख्या समूहवार वर्गीकरण मार्च 2010

उत्तरी क्षेत्र

राज्य : जम्मू और कश्मीर

(राशि लाख ₹ में)

व्यवसाय	ग्रामीण			अर्ध-शहरी		
	खातों की संख्या	ऋण सीमा	बकाया राशि	खातों की संख्या	ऋण सीमा	बकाया राशि
	1	2	3	4	5	6
I. कृषि	56,854	965,06	740,69	21,300	319,59	235,53
1. प्रत्यक्ष वित्त	56,207	928,58	711,21	20,941	302,33	222,99
2. परोक्ष वित्त	647	36,48	29,48	359	17,26	12,54
II. उद्योग	15,110	1083,70	869,27	6,074	236,20	170,63
1. खनन तथा उत्खनन	157	20,21	14,35	28	2,23	1,58
2. खाद्य निर्माण और अभिसंस्करण	748	58,90	46,25	516	43,45	33,88
(क) चावल, आटा व दाल मिल	137	7,16	6,50	106	24,19	18,34
(ख) चीनी	1	5	4	-	-	-
(ग) खाद्य तेल और वनस्पती	57	2,23	1,86	16	3,30	2,74
(घ) चाय अभिसंस्करण	170	2,76	1,49	122	1,50	1,02
(ङ) फलों और वनस्पतियों का अभिसंस्करण	26	6,74	4,99	10	1,09	97
(च) अन्य	357	39,97	31,36	262	13,37	10,82
3. पेय पदार्थ और तम्बाकू	34	10,75	8,99	17	5,18	4,19
4. वस्त्र	7,013	191,31	113,40	2,693	43,33	26,25
(क) सूती वस्त्र	154	2,85	2,23	87	20,24	10,17
(ख) पेटसन और अन्य प्राकृतिक फायबर के वस्त्र	108	78	51	44	42	32
(ग) हथकरघा वस्त्र और खांदी	4,432	29,14	18,20	1,576	10,80	7,07
(घ) अन्य वस्त्र और वस्त्र उत्पाद	2,319	158,54	92,46	986	11,86	8,69
5. कागज़, कागज़ उत्पाद और मुद्रण	160	33,76	27,21	168	19,18	11,16
6. लकड़ी और लकड़ी उत्पाद	514	18,84	15,74	577	8,38	6,42
7. चमड़ा और चमड़ा उत्पाद	110	1,40	98	64	57	38
8. रत्न और आभूषण	149	1,82	1,29	74	92	63
9. रबड़ और प्लास्टिक उत्पाद	89	3,21	2,44	44	3,94	2,91
10. रसायन और रासायनिक उत्पाद उत्पाद	188	87,04	56,63	81	22,56	20,12
(क) भारी औद्योगिक रसायन	3	1,43	1,31	7	14,11	13,00
(ख) उर्वरक	1	2	1	2	19	18
(ग) औषध और औषधीय उत्पाद	124	80,27	51,17	40	6,53	5,45
(घ) खाद्यतर तेल	1	6	6	1	20	19
(ङ) अन्य रसायन और रासायनिक उत्पाद	59	5,26	4,07	31	1,54	1,29
11. पेट्रोलियम, कोयला उत्पाद और परमाणु इंधन	16	2,77	2,18	5	96	59
12. सीमेंट और सीमेंट उत्पादों का निर्माण	128	16,71	13,13	105	10,09	7,54
13. मूल धातुएं और धातु उत्पाद	632	345,71	336,04	286	12,07	8,50
(क) लौहा व इस्पात	40	310,20	308,24	26	2,13	1,59
(ख) अलोह धातु	59	17,47	12,59	6	5,32	3,53
(ग) धातु उत्पाद	533	18,04	15,21	254	4,63	3,38
14. अभियांत्रिकी	644	26,98	19,31	317	14,64	11,99
(क) भारी अभियांत्रिकी	17	1,66	95	5	28	24
(ख) हलकी अभियांत्रिकी	353	16,84	11,99	190	4,90	3,58
(ग) विद्युत मशीनरी और सामान	171	7,26	5,62	85	8,89	7,73
(घ) इलेक्ट्रॉनिक मशीनरी और सामान	103	1,22	75	37	57	44
15. वाहन, वाहन पुर्ज और परिवहन उपस्कर	438	26,72	20,13	97	2,04	1,68
16. अन्य उद्योग	3,184	119,33	98,14	897	30,37	24,22
17. विद्युत, गैस और जल	134	39,69	37,07	3	13	11
(क) विद्युत उत्पादन और प्रेषण	134	39,69	37,07	1	5	4
(ख) गैर-परंपरागत ऊर्जा	-	-	-	1	4	4
(ग) गैस, बाष्प और जल आपूर्ति	-	-	-	1	4	3
18. निर्माण	772	78,54	55,98	102	16,18	8,46
(क) आधारभूत निर्माण के अलावा	650	56,32	37,80	75	11,99	5,80
(ख) आधारभूत निर्माण	122	22,23	18,17	27	4,19	2,67
III. परिवहन परिचालक	13,313	536,39	345,60	6,295	153,31	107,91
IV. व्यावसायिक और अन्य सेवाएं	3,652	220,50	144,54	2,742	100,85	73,86
1. व्यावसायिक सेवाएं	486	24,77	17,76	423	16,77	14,69
2. पर्यटन, होटल और रेस्टॉरेंट	421	50,12	30,62	183	33,20	18,52
3. मनोरंजन सेवाएं	60	2,30	1,51	90	1,85	1,63
4. सूचना प्रौद्योगिकी और दूरसंचार	25	2,04	1,48	18	80	57
5. अन्य	2,660	141,28	93,17	2,028	48,23	38,46
V. वैयक्तिक ऋण	1,32,577	1939,81	1458,13	68,964	844,78	605,74
1. आवास	16,006	597,19	492,66	5,133	175,60	140,81
2. टिकाऊ उपभोक्ता वस्तुएं	29,703	346,21	253,63	16,919	152,94	104,00
3. वाहन	31,325	464,82	322,60	14,561	204,66	139,30
4. शिक्षा	2,152	51,44	36,64	1,109	23,64	18,07
5. व्यक्तिगत क्रेडिट कार्ड	539	1,72	1,25	553	1,17	1,14
6. अन्य	52,852	478,43	351,35	30,689	286,77	202,43
VI. व्यापार	45,971	987,34	757,55	19,397	380,08	283,62
1. थोक व्यापार	685	31,66	27,07	258	14,50	11,91
2. खुदरा व्यापार	45,286	955,68	730,48	19,139	365,58	271,71
VII. वित्त	380	7,58	5,81	176	8,71	7,50
VIII. अन्य सभी	9,879	86,52	58,20	4,296	21,18	16,74
कुल बैंक ऋण	2,77,736	5826,90	4379,81	1,29,244	2064,71	1501,53

सारणी सं. 5.7 - अनुसूचित वाणिज्य बैंकों के बकाया ऋण का व्यवसाय के अनुसार राज्य तथा जनसंख्या समूहवार वर्गीकरण मार्च 2010

उत्तरी क्षेत्र

राज्य : जम्मू और कश्मीर

(राशि लाख ₹ में)

व्यवसाय	शहरी			महानगरीय		
	खातों की संख्या	ऋण सीमा	बकाया राशि	खातों की संख्या	ऋण सीमा	बकाया राशि
	7	8	9	10	11	12
I. कृषि	5,487	365,61	291,46	-	-	-
1. प्रत्यक्ष वित्त	5,138	180,70	148,85	-	-	-
2. परोक्ष वित्त	349	184,91	142,61	-	-	-
II. उद्योग	9,259	2714.17	2198.87	-	-	-
1. खनन तथा उत्खनन	87	35.02	30.98	-	-	-
2. खाद्य निर्माण और अभिसंस्करण	866	177.22	136.53	-	-	-
(क) चावल, आटा व दाल मिल	142	54.99	46.04	-	-	-
(ख) चीनी	4	51	44	-	-	-
(ग) खाद्य तेल और वनस्पती	30	20.64	13.51	-	-	-
(घ) चाय अभिसंस्करण	33	61	44	-	-	-
(ङ) फलों और वनस्पतियों का अभिसंस्करण	24	17.55	15.02	-	-	-
(च) अन्य	633	82.92	61.08	-	-	-
3. पेय पदार्थ और तम्बाकू	57	117.53	97.97	-	-	-
4. वस्त्र	3,059	151.20	90.35	-	-	-
(क) सूती वस्त्र	73	7.71	5.99	-	-	-
(ख) पेटसन और अन्य प्राकृतिक फायबर के वस्त्र	53	5.03	4.20	-	-	-
(ग) हथकरघा वस्त्र और खांदी	1,552	15.36	10.64	-	-	-
(घ) अन्य वस्त्र और वस्त्र उत्पाद	1,381	123.10	69.53	-	-	-
5. कागज़, कागज़ उत्पाद और मुद्रण	360	81.48	63.35	-	-	-
6. लकड़ी और लकड़ी उत्पाद	148	21.24	19.06	-	-	-
7. चमड़ा और चमड़ा उत्पाद	157	6.50	4.99	-	-	-
8. रत्न और आभूषण	120	17.50	13.74	-	-	-
9. रबड़ और प्लास्टिक उत्पाद	108	42.27	37.79	-	-	-
10. रसायन और रासायनिक उत्पाद उत्पाद	218	99.17	87.37	-	-	-
(क) भारी औद्योगिक रसायन	11	16.24	11.80	-	-	-
(ख) उर्वरक	-	-	-	-	-	-
(ग) औषध और औषधीय उत्पाद	47	30.47	27.75	-	-	-
(घ) खाद्यतर तेल	2	64	53	-	-	-
(ङ) अन्य रसायन और रासायनिक उत्पाद	158	51.82	47.29	-	-	-
11. पेट्रोलियम, कोयला उत्पाद और परमाणु इंधन	23	18.65	14.72	-	-	-
12. सीमेंट और सीमेंट उत्पादों का निर्माण	145	334.71	272.69	-	-	-
13. मूल धातुएं और धातु उत्पाद	559	259.96	202.15	-	-	-
(क) लौहा व इस्पात	128	163.46	135.39	-	-	-
(ख) अलोह धातु	67	76.17	49.49	-	-	-
(ग) धातु उत्पाद	364	20.33	17.27	-	-	-
14. अभियांत्रिकी	972	158.61	135.38	-	-	-
(क) भारी अभियांत्रिकी	33	3.35	2.91	-	-	-
(ख) हलकी अभियांत्रिकी	497	43.04	29.85	-	-	-
(ग) विद्युत मशीनरी और सामान	352	108.74	99.90	-	-	-
(घ) इलेक्ट्रॉनिक मशीनरी और सामान	90	3.48	2.72	-	-	-
15. वाहन, वाहन पुर्ज और परिवहन उपस्कर	255	44.81	32.55	-	-	-
16. अन्य उद्योग	1,511	238.90	195.69	-	-	-
17. विद्युत, गैस और जल	10	75.83	74.49	-	-	-
(क) विद्युत उत्पादन और प्रेषण	7	75.12	73.82	-	-	-
(ख) गैर-परंपरागत ऊर्जा	-	-	-	-	-	-
(ग) गैस, बाष्प और जल आपूर्ति	3	71	67	-	-	-
18. निर्माण	604	833.58	689.07	-	-	-
(क) आधारभूत निर्माण के अलावा	469	316.75	253.97	-	-	-
(ख) आधारभूत निर्माण	135	516.83	435.09	-	-	-
III. परिवहन परिचालक	6,094	337.51	241.08	-	-	-
IV. व्यावसायिक और अन्य सेवाएं	8,173	4135.88	3679.51	-	-	-
1. व्यावसायिक सेवाएं	1,142	101.33	84.53	-	-	-
2. पर्यटन, होटल और रेस्टॉरेंट	1,928	203.18	151.59	-	-	-
3. मनोरंजन सेवाएं	148	18.72	15.64	-	-	-
4. सूचना प्रौद्योगिकी और दूरसंचार	49	10.33	8.38	-	-	-
5. अन्य	4,906	3802.31	3419.36	-	-	-
V. वैयक्तिक ऋण	1,31,703	2845.39	2128.96	-	-	-
1. आवास	29,572	1268.42	1012.33	-	-	-
2. टिकाऊ उपभोक्ता वस्तुएं	19,229	232.15	155.13	-	-	-
3. वाहन	41,292	622.43	435.30	-	-	-
4. शिक्षा	4,907	161.32	117.13	-	-	-
5. व्यक्तिगत क्रेडिट कार्ड	2,544	8.60	6.87	-	-	-
6. अन्य	34,159	552.47	402.20	-	-	-
VI. व्यापार	30,092	2057.44	1754.87	-	-	-
1. थोक व्यापार	1,388	625.38	598.44	-	-	-
2. खुदरा व्यापार	28,704	1432.06	1156.43	-	-	-
VII. वित्त	222	12.90	6.94	-	-	-
VIII. अन्य सभी	8,071	70.44	54.75	-	-	-
कुल बैंक ऋण	1,99,101	12539.33	10356.42	-	-	-

सारणी सं. 5.7 - अनुसूचित वाणिज्य बैंकों के बकाया ऋण का व्यवसाय के अनुसार राज्य तथा जनसंख्या समूहवार वर्गीकरण मार्च 2010

उत्तरी क्षेत्र
राज्य : पंजाब

(राशि लाख ₹ में)

व्यवसाय	ग्रामीण			अर्ध-शहरी		
	खातों की संख्या	ऋण सीमा	बकाया राशि	खातों की संख्या	ऋण सीमा	बकाया राशि
	1	2	3	4	5	6
I. कृषि	5,42,116	10656,24	9197,07	3,15,901	8179,45	6731,79
1. प्रत्यक्ष वित्त	5,32,965	9490,99	8097,41	3,08,304	6844,11	5645,45
2. परोक्ष वित्त	9,151	1165,25	1099,67	7,597	1335,35	1086,35
II. उद्योग	15,189	4983,70	3040,86	26,179	10798,28	8470,94
1. खनन तथा उत्खनन	87	10,55	7,06	157	64,52	44,07
2. खाद्य निर्माण और अभिसंस्करण	3,536	1366,42	881,08	8,534	3244,02	2402,61
(क) चावल, आटा व दाल मिल	671	965,56	662,97	2,598	1674,34	1268,81
(ख) चीनी	7	79,65	36,01	18	155,75	119,99
(ग) खाद्य तेल और वनस्पती	82	121,87	19,71	381	347,20	237,64
(घ) चाय अभिसंस्करण	5	22	9	33	10,26	8,82
(ङ) फलों और वनस्पतियों का अभिसंस्करण	7	42	29	34	6,02	3,93
(च) अन्य	2,764	198,70	162,00	5,470	1050,45	763,42
3. पेय पदार्थ और तम्बाकू	21	55,14	44,20	73	30,83	26,01
4. वस्त्र	2,549	475,12	375,59	2,277	1996,34	1488,13
(क) सूती वस्त्र	217	198,94	133,98	470	1407,26	1044,38
(ख) पेटसन और अन्य प्राकृतिक फायबर के वस्त्र	88	1,95	1,56	44	14,57	11,57
(ग) हथकरघा वस्त्र और खांदी	1,443	7,54	5,19	858	68,97	55,07
(घ) अन्य वस्त्र और वस्त्र उत्पाद	801	266,68	234,85	905	505,54	377,11
5. कागज़, कागज़ उत्पाद और मुद्रण	160	55,79	21,69	398	196,62	148,95
6. लकड़ी और लकड़ी उत्पाद	399	9,15	7,41	496	37,54	28,65
7. चमड़ा और चमड़ा उत्पाद	93	3,12	2,37	159	14,71	9,38
8. रत्न और आभूषण	35	1,44	81	52	10,33	8,05
9. रबड़ और प्लास्टिक उत्पाद	157	20,79	17,53	467	106,01	67,47
10. रसायन और रासायनिक उत्पाद उत्पाद	248	85,39	57,89	643	213,14	166,83
(क) भारी औद्योगिक रसायन	12	68,31	44,12	42	49,76	47,67
(ख) उर्वरक	79	36	33	38	8,10	6,41
(ग) औषध और औषधीय उत्पाद	31	6,42	5,92	36	34,56	20,30
(घ) खाद्यतेल	8	54	51	40	31,63	20,93
(ङ) अन्य रसायन और रासायनिक उत्पाद	118	9,76	7,02	487	89,10	71,53
11. पेट्रोलियम, कोयला उत्पाद और परमाणु इंधन	15	452,32	197,38	69	472,97	470,92
12. सीमेंट और सीमेंट उत्पादों का निर्माण	133	12,72	9,24	357	45,32	38,03
13. मूल धातुएं और धातु उत्पाद	420	163,33	127,28	1,827	1443,05	1108,48
(क) लौहा व इस्पात	95	51,81	34,72	868	1056,48	795,30
(ख) अलोह धातु	9	26,69	26,03	75	19,91	13,73
(ग) धातु उत्पाद	316	84,83	66,52	884	366,66	299,45
14. अभियांत्रिकी	3,350	151,02	105,83	6,212	395,18	278,55
(क) भारी अभियांत्रिकी	75	19,93	17,23	269	90,44	67,37
(ख) हलकी अभियांत्रिकी	3,051	107,75	73,18	5,424	218,27	138,80
(ग) विद्युत मशीनरी और सामान	169	11,84	9,67	392	79,68	66,90
(घ) इलेक्ट्रॉनिक मशीनरी और सामान	55	11,50	5,75	127	6,78	5,48
15. वाहन, वाहन पुर्ज और परिवहन उपस्कर	744	26,60	19,43	492	161,79	137,10
16. अन्य उद्योग	2,288	110,46	80,45	2,442	399,62	320,06
17. विद्युत, गैस और जल	21	1351,16	843,81	69	927,82	731,14
(क) विद्युत उत्पादन और प्रेषण	15	1350,66	843,40	17	874,77	679,74
(ख) गैर-परंपरागत ऊर्जा	-	-	-	41	50,23	49,19
(ग) गैस, बाष्प और जल आपूर्ति	6	49	40	11	2,82	2,21
18. निर्माण	933	633,19	241,82	1,455	1038,47	996,50
(क) आधारभूत निर्माण के अलावा	724	82,44	53,57	836	82,08	65,59
(ख) आधारभूत निर्माण	209	550,76	188,25	619	956,39	930,91
III. परिवहन परिचालक	4,576	227,76	134,31	5,168	393,86	249,02
IV. व्यावसायिक और अन्य सेवाएं	21,950	1091,13	939,90	33,086	1944,26	1545,24
1. व्यावसायिक सेवाएं	2,172	112,97	100,23	2,634	209,51	176,01
2. पर्यटन, होटल और रेस्टॉरेंट	273	145,59	139,32	523	66,52	51,56
3. मनोरंजन सेवाएं	68	21,49	20,01	131	8,16	6,33
4. सूचना प्रौद्योगिकी और दूरसंचार	23	1,92	1,45	82	9,57	7,81
5. अन्य	19,414	809,16	678,89	29,716	1650,50	1303,54
V. वैयक्तिक ऋण	1,26,810	2773,32	2058,32	2,19,396	5750,64	4192,60
1. आवास	33,273	1175,86	965,84	58,155	2707,27	2167,05
2. टिकाऊ उपभोक्ता वस्तुएं	8,632	63,03	53,13	12,282	89,59	74,11
3. वाहन	15,836	466,20	287,43	32,250	950,28	616,58
4. शिक्षा	5,318	213,30	149,65	9,879	379,85	263,06
5. व्यक्तिगत क्रेडिट कार्ड	1,500	14,47	4,69	1,686	14,87	6,61
6. अन्य	62,251	840,46	597,57	1,05,144	1608,79	1065,20
VI. व्यापार	38,975	2775,93	2568,79	50,088	2656,77	2007,73
1. थोक व्यापार	1,613	2093,15	2061,20	4,997	677,66	518,71
2. खुदरा व्यापार	37,362	682,79	507,58	45,091	1979,10	1489,02
VII. वित्त	7,274	174,82	151,62	8,121	301,73	208,24
VIII. अन्य सभी	10,943	364,00	155,36	29,607	647,93	467,50
कुल बैंक ऋण	7,67,833	23046,90	18246,24	6,87,546	30672,92	23873,07

सारणी सं. 5.7 - अनुसूचित वाणिज्य बैंकों के बकाया ऋण का व्यवसाय के अनुसार राज्य तथा जनसंख्या समूहवार वर्गीकरण मार्च 2010

उत्तरी क्षेत्र
राज्य : पंजाब

(राशि लाख ₹ में)

व्यवसाय	शहरी			महानगरीय		
	खातों की संख्या	ऋण सीमा	बकाया राशि	खातों की संख्या	ऋण सीमा	बकाया राशि
	7	8	9	10	11	12
I. कृषि	86,194	3352,80	2955,42	19,113	1839,18	1445,60
1. प्रत्यक्ष वित्त	80,095	2459,62	2068,60	17,127	683,35	545,65
2. परोक्ष वित्त	6,099	893,17	886,82	1,986	1155,83	899,95
II. उद्योग	29,182	22199,56	17852,85	47,913	17880,79	12611,27
1. खनन तथा उत्खनन	172	83,97	74,66	320	163,71	86,61
2. खाद्य निर्माण और अभिसंस्करण	2,769	1575,01	1233,14	4,251	947,35	753,66
(क) चावल, आटा व दाल मिल	657	453,57	356,33	666	204,64	169,01
(ख) चीनी	21	360,65	272,84	11	111,01	90,28
(ग) खाद्य तेल और वनस्पती	144	218,77	175,94	48	66,50	62,42
(घ) चाय अभिसंस्करण	8	1,10	81	5	22	20
(ङ) फलों और वनस्पतियों का अभिसंस्करण	57	20,50	17,05	11	6,87	6,34
(च) अन्य	1,882	520,42	410,17	3,510	558,11	425,41
3. पेय पदार्थ और तम्बाकू	68	87,32	70,94	55	240,98	193,99
4. वस्त्र	3,742	5527,75	4331,24	23,945	9802,88	6572,82
(क) सूती वस्त्र	546	3460,60	2753,93	12,612	3236,44	1907,28
(ख) पटसन और अन्य प्राकृतिक फायबर के वस्त्र	62	7,36	4,96	61	34,77	19,84
(ग) हथकरघा वस्त्र और खादी	628	167,99	131,01	310	136,81	89,94
(घ) अन्य वस्त्र और वस्त्र उत्पाद	2,506	1891,80	1441,34	10,962	6394,87	4555,75
5. कागज़, कागज़ उत्पाद और मुद्रण	751	509,54	467,15	1,530	1058,92	852,17
6. लकड़ी और लकड़ी उत्पाद	526	44,73	35,19	175	25,57	17,96
7. चमड़ा और चमड़ा उत्पाद	478	167,17	117,52	344	13,33	11,55
8. रत्न और आभूषण	255	22,24	19,75	114	95,69	66,74
9. रबड़ और प्लास्टिक उत्पाद	1,251	472,72	250,44	533	176,57	136,48
10. रसायन और रासायनिक उत्पाद उत्पाद	1,003	565,02	437,28	858	303,83	224,29
(क) भारी औद्योगिक रसायन	66	195,63	175,25	67	22,95	11,76
(ख) उर्वरक	75	5,17	2,17	13	3,24	2,43
(ग) औषध और औषधीय उत्पाद	120	198,72	126,88	125	47,42	34,37
(घ) खाद्यतर तेल	13	3,51	1,95	12	24,24	23,68
(ङ) अन्य रसायन और रासायनिक उत्पाद	729	161,98	131,03	641	205,99	152,05
11. पेट्रोलियम, कोयला उत्पाद और परमाणु इंधन	43	180,45	100,64	32	8,78	7,62
12. सीमेंट और सीमेंट उत्पादों का निर्माण	306	28,27	23,17	40	5,39	4,85
13. मूल धातुएं और धातु उत्पाद	5,276	2375,70	1381,30	3,799	2245,17	1561,86
(क) लौहा व इस्पात	1,214	1673,71	837,32	638	1072,70	767,58
(ख) अलोह धातु	411	153,87	116,52	83	60,02	37,78
(ग) धातु उत्पाद	3,651	548,12	427,47	3,078	1112,45	756,49
14. अभियांत्रिकी	5,487	1215,37	899,14	3,786	804,20	567,60
(क) भारी अभियांत्रिकी	423	178,24	134,64	295	83,85	57,03
(ख) हलकी अभियांत्रिकी	3,241	693,15	518,29	2,779	635,10	443,24
(ग) विद्युत मशीनरी और सामान	1,710	310,25	218,44	578	53,90	42,83
(घ) इलेक्ट्रॉनिक मशीनरी और सामान	113	33,73	27,78	134	31,34	24,51
15. वाहन, वाहन पुर्ज और परिवहन उपस्कर	1,259	714,47	534,75	3,870	1148,79	872,60
16. अन्य उद्योग	3,671	1831,09	1527,39	3,446	499,94	386,46
17. विद्युत, गैस और जल	52	5958,57	5719,88	25	43,64	33,91
(क) विद्युत उत्पादन और प्रेषण	39	5954,11	5717,56	10	33,83	25,99
(ख) गैर-परंपरागत ऊर्जा	4	1,20	24	5	4,79	4,09
(ग) गैस, बाष्प और जल आपूर्ति	9	3,26	2,08	10	5,03	3,83
18. निर्माण	2,073	840,17	629,27	790	296,04	260,10
(क) आधारभूत निर्माण के अलावा	1,661	245,22	162,83	513	158,02	137,51
(ख) आधारभूत निर्माण	412	594,95	466,44	277	138,02	122,59
III. परिवहन परिचालक	5,539	454,83	268,32	3,279	317,89	221,24
IV. व्यावसायिक और अन्य सेवाएं	23,776	2759,94	2146,36	13,714	1884,00	1404,11
1. व्यावसायिक सेवाएं	2,239	487,00	441,82	1,367	224,30	190,73
2. पर्यटन, होटल और रेस्टॉरेंट	644	175,21	109,70	290	179,90	145,27
3. मनोरंजन सेवाएं	113	23,60	15,24	106	27,11	26,00
4. सूचना प्रौद्योगिकी और दूरसंचार	77	9,94	7,72	56	12,72	9,72
5. अन्य	20,703	2064,19	1571,88	11,895	1439,98	1032,39
V. वैयक्तिक ऋण	2,44,886	6467,51	4807,31	1,59,659	4015,93	2982,29
1. आवास	59,752	3312,15	2722,93	36,999	2219,41	1800,61
2. टिकाऊ उपभोक्ता वस्तुएं	10,029	86,52	65,23	6,054	50,44	39,06
3. वाहन	63,794	922,30	581,43	47,821	568,04	373,04
4. शिक्षा	10,044	397,64	261,11	5,401	214,76	130,62
5. व्यक्तिगत क्रेडिट कार्ड	2,059	30,55	8,54	2,725	54,11	13,43
6. अन्य	99,208	1718,35	1168,08	60,659	909,16	625,52
VI. व्यापार	33,842	3295,86	2583,69	20,659	2995,59	2216,85
1. थोक व्यापार	5,223	908,89	729,08	5,580	1389,80	1054,65
2. खुदरा व्यापार	28,619	2386,96	1854,61	15,079	1605,79	1162,20
VII. वित्त	2,174	356,44	181,44	1,572	81,78	51,56
VIII. अन्य सभी	86,950	3074,41	2694,24	50,797	1036,39	700,92
कुल बैंक ऋण	5,12,543	41961,34	33489,63	3,16,706	30051,54	21633,83

सारणी सं. 5.7 - अनुसूचित वाणिज्य बैंकों के बकाया ऋण का व्यवसाय के अनुसार राज्य तथा जनसंख्या समूहवार वर्गीकरण मार्च 2010

उत्तरी क्षेत्र

राज्य : राजस्थान

(राशि लाख ₹ में)

व्यवसाय	ग्रामीण			अर्ध-शहरी		
	खातों की संख्या	ऋण सीमा	बकाया राशि	खातों की संख्या	ऋण सीमा	बकाया राशि
	1	2	3	4	5	6
I. कृषि	12,33,315	12565,47	11112,97	6,15,824	7139,62	6246,81
1. प्रत्यक्ष वित्त	12,14,374	12175,78	10804,69	6,02,199	6317,15	5636,12
2. परोक्ष वित्त	18,941	389,69	308,28	13,625	822,47	610,69
II. उद्योग	34,602	6276,42	4595,63	31,180	7568,22	5145,53
1. खनन तथा उत्खनन	426	173,56	150,51	1,135	327,98	248,74
2. खाद्य निर्माण और अभिसंस्करण	3,210	397,01	279,26	3,672	687,30	485,47
(क) चावल, आटा व दाल मिल	696	139,98	102,51	602	148,72	110,78
(ख) चीनी	16	29,96	22,78	7	18,39	1,92
(ग) खाद्य तेल और वनस्पती	301	98,07	65,11	270	203,98	141,14
(घ) चाय अभिसंस्करण	12	55	39	14	1,79	1,44
(ङ) फलों और वनस्पतियों का अभिसंस्करण	28	2,88	2,64	25	2,56	2,26
(च) अन्य	2,157	125,57	85,83	2,754	311,86	227,93
3. पेय पदार्थ और तम्बाकू	53	222,00	133,00	144	29,22	14,42
4. वस्त्र	4,136	770,02	536,83	4,785	1874,93	1310,80
(क) सूती वस्त्र	304	362,77	248,35	553	633,61	513,51
(ख) पटसन और अन्य प्राकृतिक फायबर के वस्त्र	153	27,42	24,66	119	4,89	3,15
(ग) हथकरघा वस्त्र और खांदी	1,134	21,90	20,31	815	33,24	22,31
(घ) अन्य वस्त्र और वस्त्र उत्पाद	2,545	357,93	243,51	3,298	1203,18	771,84
5. कागज़, कागज़ उत्पाद और मुद्रण	257	107,77	88,72	446	106,90	91,36
6. लकड़ी और लकड़ी उत्पाद	2,220	14,28	10,97	1,172	21,35	16,58
7. चमड़ा और चमड़ा उत्पाद	5,355	22,29	17,43	3,003	21,63	13,91
8. रत्न और आभूषण	247	67,92	58,98	249	13,35	10,11
9. रबड़ और प्लास्टिक उत्पाद	419	173,61	146,35	521	112,16	81,67
10. रसायन और रासायनिक उत्पाद उत्पाद	391	358,97	292,97	751	311,67	166,04
(क) भारी औद्योगिक रसायन	57	19,10	13,17	196	71,48	59,84
(ख) उर्वरक	32	46,41	39,19	26	128,43	35,69
(ग) औषध और औषधीय उत्पाद	50	220,55	196,34	71	17,90	13,90
(घ) खाद्यतेल	7	4,03	2,89	19	5,83	3,10
(ङ) अन्य रसायन और रासायनिक उत्पाद	245	68,88	41,37	439	88,03	53,51
11. पेट्रोलियम, कोयला उत्पाद और परमाणु इंधन	15	15,73	5,98	17	2,64	1,58
12. सीमेंट और सीमेंट उत्पादों का निर्माण	530	744,03	547,55	433	367,45	160,87
13. मूल धातुएं और धातु उत्पाद	911	470,08	358,77	945	433,44	340,42
(क) लौहा व इस्पात	250	389,25	298,24	206	174,58	127,48
(ख) अलोह धातु	58	20,39	12,89	70	220,68	183,08
(ग) धातु उत्पाद	603	60,43	47,63	669	38,17	29,85
14. अभियांत्रिकी	2,821	454,49	277,92	2,631	1071,00	842,31
(क) भारी अभियांत्रिकी	113	91,62	35,61	126	31,72	25,18
(ख) हलकी अभियांत्रिकी	1,973	71,52	45,44	2,053	145,31	87,76
(ग) विद्युत मशीनरी और सामान	379	226,78	159,93	369	870,58	708,51
(घ) इलेक्ट्रॉनिक मशीनरी और सामान	356	64,58	36,95	83	23,40	20,85
15. वाहन, वाहन पुर्ज और परिवहन उपस्कर	199	205,36	146,78	301	43,10	32,67
16. अन्य उद्योग	11,389	225,10	173,37	9,377	444,02	331,68
17. विद्युत, गैस और जल	47	1242,32	1009,79	50	801,95	727,64
(क) विद्युत उत्पादन और प्रेषण	28	1208,30	983,02	24	747,05	690,18
(ख) गैर-परंपरागत ऊर्जा	5	32,66	25,73	11	52,59	35,90
(ग) गैस, बाष्प और जल आपूर्ति	14	1,37	1,04	15	2,30	1,57
18. निर्माण	1,976	611,86	360,45	1,548	898,13	269,24
(क) आधारभूत निर्माण के अलावा	1,141	310,14	178,61	1,174	107,12	78,97
(ख) आधारभूत निर्माण	835	301,72	181,84	374	791,00	190,27
III. परिवहन परिचालक	12,542	925,39	526,38	7,108	484,37	274,68
IV. व्यावसायिक और अन्य सेवाएं	23,318	865,53	616,89	24,368	927,39	709,03
1. व्यावसायिक सेवाएं	7,409	68,42	50,56	6,235	93,30	74,12
2. पर्यटन, होटल और रेस्टॉरेंट	917	138,82	91,93	1,365	128,85	99,30
3. मनोरंजन सेवाएं	275	13,34	10,54	197	13,90	6,92
4. सूचना प्रौद्योगिकी और दूरसंचार	40	17,76	16,82	82	9,19	7,25
5. अन्य	14,677	627,19	447,04	16,489	682,15	521,45
V. वैयक्तिक ऋण	2,38,336	4698,47	3455,09	3,17,245	6239,45	4753,04
1. आवास	44,730	1617,47	1291,52	61,320	2591,99	2136,32
2. टिकाऊ उपभोक्ता वस्तुएं	8,660	53,38	39,24	13,037	89,39	75,40
3. वाहन	24,329	755,44	469,51	27,457	612,61	441,45
4. शिक्षा	10,183	327,50	265,17	13,971	383,28	282,93
5. व्यक्तिगत क्रेडिट कार्ड	614	9,58	2,85	120	1,06	47
6. अन्य	1,49,820	1935,10	1386,79	2,01,340	2561,12	1816,47
VI. व्यापार	1,03,617	2553,80	2166,01	1,13,640	2829,64	1963,88
1. थोक व्यापार	3,220	1489,43	1370,49	3,055	366,75	292,82
2. खुदरा व्यापार	1,00,397	1064,37	795,52	1,10,585	2462,90	1671,06
VII. वित्त	11,604	646,07	524,72	4,667	109,07	78,39
VIII. अन्य सभी	17,881	133,19	94,34	14,945	151,55	112,40
कुल बैंक ऋण	16,75,215	28664,34	23092,04	11,28,977	25449,31	19283,76

सारणी सं. 5.7 - अनुसूचित वाणिज्य बैंकों के बकाया ऋण का व्यवसाय के अनुसार राज्य तथा जनसंख्या समूहवार वर्गीकरण मार्च 2010

उत्तरी क्षेत्र

राज्य : राजस्थान

(राशि लाख ₹ में)

व्यवसाय	शहरी			महानगरीय		
	खातों की संख्या	ऋण सीमा	बकाया राशि	खातों की संख्या	ऋण सीमा	बकाया राशि
	7	8	9	10	11	12
I. कृषि	1,04,957	3183,27	2557,47	12,305	2039,04	1457,12
1. प्रत्यक्ष वित्त	1,02,136	2478,10	2070,41	11,463	690,62	530,15
2. परोक्ष वित्त	2,821	705,18	487,06	842	1348,42	926,97
II. उद्योग	27,674	9599,53	7320,30	15,043	28544,87	23674,55
1. खनन तथा उत्खनन	821	289,20	206,62	152	229,49	142,78
2. खाद्य निर्माण और अभिसंस्करण	6,126	665,36	459,26	750	1122,80	770,45
(क) चावल, आटा व दाल मिल	432	159,00	94,73	79	36,22	29,69
(ख) चीनी	8	13,33	10,37	12	141,11	124,43
(ग) खाद्य तेल और वनस्पती	248	196,85	111,98	48	55,52	46,74
(घ) चाय अभिसंस्करण	8	8,46	3,90	8	25,92	25,92
(ङ) फलों और वनस्पतियों का अभिसंस्करण	39	7,29	5,51	3	58	26
(च) अन्य	5,391	280,44	232,77	600	863,45	543,41
3. पेय पदार्थ और तम्बाकू	72	37,49	18,51	24	35,30	22,59
4. वस्त्र	3,770	3676,30	2855,79	1,815	767,07	562,68
(क) सूती वस्त्र	1,077	1453,37	1159,68	186	198,61	191,51
(ख) पटसन और अन्य प्राकृतिक फायबर के वस्त्र	144	13,01	11,66	28	13,22	12,17
(ग) हथकरघा वस्त्र और खादी	342	22,41	17,74	100	5,31	4,12
(घ) अन्य वस्त्र और वस्त्र उत्पाद	2,207	2187,52	1666,71	1,501	549,92	354,88
5. कागज़, कागज़ उत्पाद और मुद्रण	579	68,71	55,30	505	173,13	134,01
6. लकड़ी और लकड़ी उत्पाद	546	16,77	11,77	268	49,28	38,28
7. चमड़ा और चमड़ा उत्पाद	720	11,52	10,44	366	19,32	15,53
8. रत्न और आभूषण	138	18,45	16,30	516	430,95	337,85
9. रबड़ और प्लास्टिक उत्पाद	505	137,36	111,62	360	174,34	121,89
10. रसायन और रासायनिक उत्पाद उत्पाद	842	642,59	371,84	386	237,11	173,43
(क) भारी औद्योगिक रसायन	160	62,81	41,38	71	21,19	18,33
(ख) उर्वरक	29	211,83	155,88	10	4,93	1,99
(ग) औषध और औषधीय उत्पाद	113	39,24	28,32	93	111,37	74,52
(घ) खाद्यतर तेल	14	43,92	24,07	4	1,17	84
(ङ) अन्य रसायन और रासायनिक उत्पाद	526	284,79	122,18	208	98,44	77,75
11. पेट्रोलियम, कोयला उत्पाद और परमाणु इंधन	44	12,90	10,63	41	18,62	15,89
12. सीमेंट और सीमेंट उत्पादों का निर्माण	392	91,77	74,61	130	284,27	234,57
13. मूल धातुएं और धातु उत्पाद	1,003	546,79	411,73	847	818,06	601,21
(क) लौहा व इस्पात	270	217,53	182,29	246	284,07	203,06
(ख) अलोह धातु	108	117,44	98,10	151	315,43	233,00
(ग) धातु उत्पाद	625	211,81	131,34	450	218,56	165,16
14. अभियांत्रिकी	2,066	638,75	450,05	1,170	1727,22	1205,55
(क) भारी अभियांत्रिकी	199	44,32	33,25	125	341,48	231,09
(ख) हलकी अभियांत्रिकी	1,481	215,48	167,72	531	156,85	130,37
(ग) विद्युत मशीनरी और सामान	261	164,77	118,16	411	1036,36	711,23
(घ) इलेक्ट्रॉनिक मशीनरी और सामान	125	214,18	130,92	103	192,52	132,87
15. वाहन, वाहन पुर्ज और परिवहन उपस्कर	391	186,80	115,86	306	124,59	83,10
16. अन्य उद्योग	5,896	698,27	543,69	4,785	564,27	419,46
17. विद्युत, गैस और जल	53	1114,45	1044,42	201	17808,91	15426,93
(क) विद्युत उत्पादन और प्रेषण	24	931,81	863,60	179	16615,34	14381,79
(ख) गैर-परंपरागत ऊर्जा	9	178,02	177,94	13	1188,21	1040,37
(ग) गैस, बाष्प और जल आपूर्ति	20	4,62	2,89	9	5,35	4,78
18. निर्माण	3,710	746,03	551,85	2,421	3960,14	3368,36
(क) आधारभूत निर्माण के अलावा	2,375	437,00	331,77	1,262	525,17	304,38
(ख) आधारभूत निर्माण	1,335	309,02	220,08	1,159	3434,97	3063,98
III. परिवहन परिचालक	16,363	1095,94	621,24	8,378	636,57	437,78
IV. व्यावसायिक और अन्य सेवाएं	24,100	1937,13	1475,05	10,647	3012,29	2272,72
1. व्यावसायिक सेवाएं	3,360	289,74	227,01	943	221,02	199,92
2. पर्यटन, होटल और रेस्टॉरेंट	657	205,98	172,24	402	271,48	194,94
3. मनोरंजन सेवाएं	232	11,60	7,11	71	189,74	122,16
4. सूचना प्रौद्योगिकी और दूरसंचार	104	9,68	7,77	64	35,53	26,67
5. अन्य	19,747	1420,13	1060,92	9,167	2294,52	1729,03
V. वैयक्तिक ऋण	3,57,711	7169,16	5458,85	2,39,237	7143,96	5436,62
1. आवास	74,551	3647,16	3037,63	68,226	4486,12	3765,50
2. टिकाऊ उपभोक्ता वस्तुएं	17,252	121,14	112,45	12,291	85,79	76,78
3. वाहन	80,517	809,41	505,83	67,724	785,62	413,23
4. शिक्षा	15,082	344,72	280,09	9,636	274,32	225,20
5. व्यक्तिगत क्रेडिट कार्ड	2,050	27,44	10,96	1,807	43,41	11,11
6. अन्य	1,68,259	2219,30	1511,89	79,553	1468,70	944,79
VI. व्यापार	66,042	3103,45	2279,64	17,786	2384,81	1674,97
1. थोक व्यापार	3,748	763,92	585,12	3,386	771,60	567,65
2. खुदरा व्यापार	62,294	2339,53	1694,52	14,400	1613,21	1107,32
VII. वित्त	2,105	246,23	140,51	791	930,99	420,86
VIII. अन्य सभी	87,009	872,26	603,90	53,214	5230,18	4877,40
कुल बैंक ऋण	6,85,961	27206,98	20456,96	3,57,401	49922,71	40252,01

सारणी सं. 5.7 - अनुसूचित वाणिज्य बैंकों के बकाया ऋण का व्यवसाय के अनुसार राज्य तथा जनसंख्या समूहवार वर्गीकरण मार्च 2010

उत्तरी क्षेत्र
चंडीगढ़

(राशि लाख ₹ में)

व्यवसाय	ग्रामीण			अर्ध-शहरी		
	खातों की संख्या	ऋण सीमा	बकाया राशि	खातों की संख्या	ऋण सीमा	बकाया राशि
	1	2	3	4	5	6
I. कृषि	807	450,68	361,78	306	154,68	149,62
1. प्रत्यक्ष वित्त	718	24,24	13,96	168	9,93	6,89
2. परोक्ष वित्त	89	426,44	347,83	138	144,75	142,72
II. उद्योग	681	347,26	292,48	524	1135,73	433,99
1. खनन तथा उत्खनन	2	2,25	1,66	3	63	59
2. खाद्य निर्माण और अभिसंस्करण	179	20,54	8,80	66	83,27	68,03
(क) चावल, आटा व दाल मिल	5	1,59	1,31	9	7,94	6,90
(ख) चीनी	3	10	7	4	44,00	41,57
(ग) खाद्य तेल और वनस्पती	2	1,34	1,33	1	5	5
(घ) चाय अभिसंस्करण	1	13	-	-	-	-
(ङ) फलों और वनस्पतियों का अभिसंस्करण	-	-	-	-	-	-
(च) अन्य	168	17,38	6,09	52	31,29	19,52
3. पेय पदार्थ और तम्बाकू	2	35,32	35,41	5	27,37	9,12
4. वस्त्र	43	6,36	5,24	125	576,54	83,51
(क) सूती वस्त्र	4	4,40	4,40	115	546,52	67,02
(ख) पेटसन और अन्य प्राकृतिक फायबर के वस्त्र	1	2	-	-	-	-
(ग) हथकरघा वस्त्र और खांदी	1	5	-	4	1,38	83
(घ) अन्य वस्त्र और वस्त्र उत्पाद	37	1,88	84	6	28,64	15,66
5. कागज़, कागज़ उत्पाद और मुद्रण	20	50,73	52,35	14	40,30	35,50
6. लकड़ी और लकड़ी उत्पाद	5	10	8	26	30,73	17,59
7. चमड़ा और चमड़ा उत्पाद	6	32	14	-	-	-
8. रत्न और आभूषण	1	2,60	2,45	3	7,29	6,78
9. रबड़ और प्लास्टिक उत्पाद	22	2,38	1,69	11	3,03	1,39
10. रसायन और रासायनिक उत्पाद उत्पाद	27	27,32	22,58	38	76,58	36,15
(क) भारी औद्योगिक रसायन	-	-	-	1	2	-
(ख) उर्वरक	-	-	-	1	3	3
(ग) औषध और औषधीय उत्पाद	12	25,33	22,06	23	68,18	31,02
(घ) खाद्यतर तेल	-	-	-	-	-	-
(ङ) अन्य रसायन और रासायनिक उत्पाद	15	1,98	52	13	8,34	5,10
11. पेट्रोलियम, कोयला उत्पाद और परमाणु इंधन	-	-	-	-	-	-
12. सीमेंट और सीमेंट उत्पादों का निर्माण	5	45	22	1	24	3
13. मूल धातुएं और धातु उत्पाद	33	63,19	48,32	64	161,30	108,25
(क) लौहा व इस्पात	12	6,28	6,35	20	79,13	38,48
(ख) अलोह धातु	-	-	-	3	88	68
(ग) धातु उत्पाद	21	56,91	41,96	41	81,30	69,09
14. अभियांत्रिकी	65	7,49	5,59	87	18,32	13,99
(क) भारी अभियांत्रिकी	1	2,50	2,48	5	8,22	6,52
(ख) हलकी अभियांत्रिकी	49	2,56	1,59	72	6,86	4,88
(ग) विद्युत मशीनरी और सामान	14	2,43	1,52	9	2,69	2,04
(घ) इलेक्ट्रॉनिक मशीनरी और सामान	1	-	-	1	55	55
15. वाहन, वाहन पुर्ज और परिवहन उपस्कर	6	78	72	25	15,88	10,07
16. अन्य उद्योग	88	5,97	4,55	36	9,43	7,62
17. विद्युत, गैस और जल	1	17	16	-	-	-
(क) विद्युत उत्पादन और प्रेषण	1	17	16	-	-	-
(ख) गैर-परंपरागत ऊर्जा	-	-	-	-	-	-
(ग) गैस, बाष्प और जल आपूर्ति	-	-	-	-	-	-
18. निर्माण	176	121,29	102,52	20	84,82	35,37
(क) आधारभूत निर्माण के अलावा	166	121,16	102,40	17	8,10	7,36
(ख) आधारभूत निर्माण	10	13	11	3	76,72	28,01
III. परिवहन परिचालक	1,202	102,05	59,21	35	9,37	6,56
IV. व्यावसायिक और अन्य सेवाएं	911	547,26	251,78	391	133,52	111,75
1. व्यावसायिक सेवाएं	160	15,20	7,89	29	13,83	12,00
2. पर्यटन, होटल और रेस्टॉरेंट	122	2,80	2,10	12	11,63	7,96
3. मनोरंजन सेवाएं	6	31	24	1	40	38
4. सूचना प्रौद्योगिकी और दूरसंचार	3	446,03	211,42	5	3,42	1,45
5. अन्य	620	82,91	30,13	344	104,24	89,96
V. वैयक्तिक ऋण	13,243	569,68	367,38	2,240	154,10	121,70
1. आवास	1,022	67,01	58,63	1,158	109,51	90,19
2. टिकाऊ उपभोक्ता वस्तुएं	272	1,71	1,50	100	1,32	1,06
3. वाहन	5,228	211,18	122,45	485	18,25	13,99
4. शिक्षा	1,582	71,41	63,98	147	8,45	6,03
5. व्यक्तिगत क्रेडिट कार्ड	1,081	32,28	5,05	1	2	-
6. अन्य	4,058	186,09	115,77	349	16,55	10,43
VI. व्यापार	1,202	97,18	73,25	362	127,76	102,03
1. थोक व्यापार	68	31,06	25,57	45	29,75	25,04
2. खुदरा व्यापार	1,134	66,12	47,68	317	98,00	76,99
VII. वित्त	75	2,07	1,73	80	54,41	53,79
VIII. अन्य सभी	227	51,13	43,07	45	21,44	15,34
कुल बैंक ऋण	18,348	2167,31	1450,69	3,983	1791,02	994,77

सारणी सं. 5.7 - अनुसूचित वाणिज्य बैंकों के बकाया ऋण का व्यवसाय के अनुसार राज्य तथा जनसंख्या समूहवार वर्गीकरण मार्च 2010

उत्तरी क्षेत्र
चंडीगढ़

(राशि लाख ₹ में)

व्यवसाय	शहरी			महानगरीय		
	खातों की संख्या	ऋण सीमा	बकाया राशि	खातों की संख्या	ऋण सीमा	बकाया राशि
	7	8	9	10	11	12
I. कृषि	5,338	8430,94	6887,96	-	-	-
1. प्रत्यक्ष वित्त	4,320	1022,10	767,42	-	-	-
2. परोक्ष वित्त	1,018	7408,84	6120,54	-	-	-
II. उद्योग	38,660	21860,66	15481,46	-	-	-
1. खनन तथा उत्खनन	45	222,37	182,13	-	-	-
2. खाद्य निर्माण और अभिसंस्करण	1,169	1269,06	973,20	-	-	-
(क) चावल, आटा व दाल मिल	44	67,69	50,56	-	-	-
(ख) चीनी	32	594,41	440,10	-	-	-
(ग) खाद्य तेल और वनस्पती	92	178,40	163,05	-	-	-
(घ) चाय अभिसंस्करण	1	-	-	-	-	-
(ङ) फलों और वनस्पतियों का अभिसंस्करण	32	44,98	44,51	-	-	-
(च) अन्य	968	383,57	274,97	-	-	-
3. पेय पदार्थ और तम्बाकू	41	344,35	153,07	-	-	-
4. वस्त्र	3,979	1551,12	1024,74	-	-	-
(क) सूती वस्त्र	2,550	892,38	500,80	-	-	-
(ख) पेटसन और अन्य प्राकृतिक फायबर के वस्त्र	798	31,02	27,69	-	-	-
(ग) हथकरघा वस्त्र और खांदी	47	26,43	18,05	-	-	-
(घ) अन्य वस्त्र और वस्त्र उत्पाद	584	601,30	478,20	-	-	-
5. कागज़, कागज़ उत्पाद और मुद्रण	321	608,97	518,20	-	-	-
6. लकड़ी और लकड़ी उत्पाद	151	81,56	59,32	-	-	-
7. चमड़ा और चमड़ा उत्पाद	40	157,42	96,03	-	-	-
8. रत्न और आभूषण	57	84,97	54,75	-	-	-
9. रबड़ और प्लास्टिक उत्पाद	164	94,03	55,84	-	-	-
10. रसायन और रासायनिक उत्पाद उत्पाद	808	3397,06	2553,19	-	-	-
(क) भारी औद्योगिक रसायन	83	555,55	436,29	-	-	-
(ख) उर्वरक	9	3,16	2,97	-	-	-
(ग) औषध और औषधीय उत्पाद	531	2528,70	1896,58	-	-	-
(घ) खाद्यतर तेल	-	-	-	-	-	-
(ङ) अन्य रसायन और रासायनिक उत्पाद	185	309,65	217,35	-	-	-
11. पेट्रोलियम, कोयला उत्पाद और परमाणु इंधन	11	9,06	7,20	-	-	-
12. सीमेंट और सीमेंट उत्पादों का निर्माण	125	45,87	32,41	-	-	-
13. मूल धातुएं और धातु उत्पाद	24,684	5714,42	3756,14	-	-	-
(क) लौहा व इस्पात	296	4500,72	2874,30	-	-	-
(ख) अलोह धातु	54	98,74	75,33	-	-	-
(ग) धातु उत्पाद	24,334	1114,96	806,52	-	-	-
14. अभियांत्रिकी	3,232	1273,47	1012,83	-	-	-
(क) भारी अभियांत्रिकी	106	195,07	148,69	-	-	-
(ख) हलकी अभियांत्रिकी	1,625	571,70	466,89	-	-	-
(ग) विद्युत् मशीनरी और सामान	1,446	367,01	302,13	-	-	-
(घ) इलेक्ट्रॉनिक मशीनरी और सामान	55	139,69	95,12	-	-	-
15. वाहन, वाहन पुर्ज और परिवहन उपस्कर	1,128	440,03	281,11	-	-	-
16. अन्य उद्योग	1,453	318,88	274,08	-	-	-
17. विद्युत्, गैस और जल	45	4382,73	3401,40	-	-	-
(क) विद्युत् उत्पादन और प्रेषण	37	4379,32	3399,45	-	-	-
(ख) गैर-परंपरागत ऊर्जा	4	2,19	1,17	-	-	-
(ग) गैस, बाष्प और जल आपूर्ति	4	1,22	77	-	-	-
18. निर्माण	1,207	1865,30	1045,85	-	-	-
(क) आधारभूत निर्माण के अलावा	744	315,62	171,18	-	-	-
(ख) आधारभूत निर्माण	463	1549,67	874,67	-	-	-
III. परिवहन परिचालक	2,957	334,75	166,70	-	-	-
IV. व्यावसायिक और अन्य सेवाएं	7,624	4131,78	3267,01	-	-	-
1. व्यावसायिक सेवाएं	624	514,65	417,98	-	-	-
2. पर्यटन, होटल और रेस्टॉरेंट	329	734,90	476,44	-	-	-
3. मनोरंजन सेवाएं	46	47,67	45,01	-	-	-
4. सूचना प्रौद्योगिकी और दूरसंचार	71	48,88	34,90	-	-	-
5. अन्य	6,554	2785,67	2292,67	-	-	-
V. वैयक्तिक ऋण	1,54,643	4821,71	3477,44	-	-	-
1. आवास	26,260	2603,01	2079,93	-	-	-
2. टिकाऊ उपभोक्ता वस्तुएं	2,020	14,17	10,22	-	-	-
3. वाहन	54,460	814,59	487,15	-	-	-
4. शिक्षा	5,002	208,63	145,03	-	-	-
5. व्यक्तिगत क्रेडिट कार्ड	2,151	50,67	13,00	-	-	-
6. अन्य	64,750	1130,63	742,11	-	-	-
VI. व्यापार	10,508	58964,64	8611,50	-	-	-
1. थोक व्यापार	1,840	56193,11	6608,76	-	-	-
2. खुदरा व्यापार	8,668	2771,53	2002,74	-	-	-
VII. वित्त	318	1276,01	1005,66	-	-	-
VIII. अन्य सभी	47,140	888,07	746,02	-	-	-
कुल बैंक ऋण	2,67,188	100708,56	39643,75	-	-	-

सारणी सं. 5.7 - अनुसूचित वाणिज्य बैंकों के बकाया ऋण का व्यवसाय के अनुसार राज्य तथा जनसंख्या समूहवार वर्गीकरण मार्च 2010

उत्तरी क्षेत्र
राज्य : दिल्ली

(राशि लाख ₹ में)

व्यवसाय	ग्रामीण			अर्ध-शहरी		
	खातों की संख्या	ऋण सीमा	बकाया राशि	खातों की संख्या	ऋण सीमा	बकाया राशि
	1	2	3	4	5	6
I. कृषि	2,481	1595.54	905.03	485	164.79	147.33
1. प्रत्यक्ष वित्त	1,875	360.88	251.50	391	98.42	92.42
2. परोक्ष वित्त	606	1234.66	653.53	94	66.37	54.91
II. उद्योग	6,050	12004.79	7998.23	3,096	2812.27	1360.99
1. खनन तथा उत्खनन	27	264.29	133.34	50	152.30	44.07
2. खाद्य निर्माण और अभिसंस्करण	1,512	794.87	542.30	88	84.60	76.01
(क) चावल, आटा व दाल मिल	58	264.56	172.86	10	7.65	3.55
(ख) चीनी	29	132.24	88.74	-	-	-
(ग) खाद्य तेल और वनस्पती	9	79.44	62.32	5	59.85	60.14
(घ) चाय अभिसंस्करण	3	27.05	17.89	-	-	-
(ङ) फलों और वनस्पतियों का अभिसंस्करण	1	6	6	2	4.50	2.54
(च) अन्य	1,412	291.52	200.44	71	12.60	9.79
3. पेय पदार्थ और तम्बाकू	20	169.80	94.69	3	55	42
4. वस्त्र	1,062	1606.13	1234.54	1,104	1013.11	286.54
(क) सूती वस्त्र	47	87.65	76.04	43	30.60	23.27
(ख) पेटसन और अन्य प्राकृतिक फायबर के वस्त्र	16	27.08	26.82	2	20	14
(ग) हथकरघा वस्त्र और खांदी	53	24.81	13.65	23	2.33	91
(घ) अन्य वस्त्र और वस्त्र उत्पाद	946	1466.60	1118.03	1,036	979.98	262.22
5. कागज़, कागज़ उत्पाद और मुद्रण	142	348.94	266.03	133	96.78	67.04
6. लकड़ी और लकड़ी उत्पाद	26	14.20	9.26	22	31.22	29.20
7. चमड़ा और चमड़ा उत्पाद	149	73.92	48.99	278	80.39	30.22
8. रत्न और आभूषण	14	29.09	19.52	13	19.08	17.90
9. रबड़ और प्लास्टिक उत्पाद	296	352.84	222.15	109	60.75	35.98
10. रसायन और रासायनिक उत्पाद उत्पाद	229	564.78	403.26	93	62.63	43.25
(क) भारी औद्योगिक रसायन	15	37.31	29.21	4	1.97	1.35
(ख) उर्वरक	3	97.01	43.82	-	-	-
(ग) औषध और औषधीय उत्पाद	21	51.18	40.79	23	11.75	8.00
(घ) खाद्यतर तेल	3	23.00	22.98	2	1.02	84
(ङ) अन्य रसायन और रासायनिक उत्पाद	187	356.28	266.45	64	47.89	33.06
11. पेट्रोलियम, कोयला उत्पाद और परमाणु इंधन	10	631.36	607.32	6	16.30	13.43
12. सीमेंट और सीमेंट उत्पादों का निर्माण	11	100.67	55.89	6	9.82	5.68
13. मूल धातुएं और धातु उत्पाद	231	2367.01	1580.34	142	476.79	295.10
(क) लौहा व इस्पात	122	2125.96	1396.87	60	177.32	163.34
(ख) अलोह धातु	32	113.21	81.33	13	52.12	41.41
(ग) धातु उत्पाद	77	127.83	102.14	69	247.35	90.35
14. अभियांत्रिकी	387	933.41	642.73	515	271.10	191.45
(क) भारी अभियांत्रिकी	41	79.20	51.88	43	26.14	15.76
(ख) हलकी अभियांत्रिकी	169	167.53	110.21	202	58.90	42.96
(ग) विद्युत मशीनरी और सामान	145	549.89	367.50	231	154.28	114.08
(घ) इलेक्ट्रॉनिक मशीनरी और सामान	32	136.78	113.15	39	31.77	18.64
15. वाहन, वाहन पुर्ज और परिवहन उपस्कर	70	452.49	327.77	245	95.94	44.72
16. अन्य उद्योग	342	369.10	295.38	173	126.11	76.33
17. विद्युत, गैस और जल	30	1060.90	594.61	6	9.87	7.75
(क) विद्युत उत्पादन और प्रेषण	20	874.56	431.37	4	7.37	5.64
(ख) गैर-परंपरागत ऊर्जा	6	185.65	162.61	-	-	-
(ग) गैस, बाष्प और जल आपूर्ति	4	69	64	2	2.50	2.11
18. निर्माण	1,492	1871.00	920.11	110	204.95	95.92
(क) आधारभूत निर्माण के अलावा	1,422	636.46	347.55	85	33.93	24.96
(ख) आधारभूत निर्माण	70	1234.54	572.56	25	171.02	70.97
III. परिवहन परिचालक	9,312	876.54	476.96	112	19.55	14.53
IV. व्यावसायिक और अन्य सेवाएं	4,524	1460.69	983.58	780	291.35	198.17
1. व्यावसायिक सेवाएं	900	232.43	151.93	95	17.01	9.74
2. पर्यटन, होटल और रेस्टॉरेंट	61	211.97	176.32	47	76.86	67.65
3. मनोरंजन सेवाएं	15	50.84	49.28	7	96	89
4. सूचना प्रौद्योगिकी और दूरसंचार	11	118.75	55.73	22	22.79	13.39
5. अन्य	3,537	846.69	550.32	609	173.72	106.49
V. वैयक्तिक ऋण	21,117	964.53	758.98	10,085	380.37	288.11
1. आवास	4,167	459.97	390.29	1,647	151.44	122.91
2. टिकाऊ उपभोक्ता वस्तुएं	414	3.30	2.95	259	3.60	2.60
3. वाहन	4,321	136.88	93.74	1,945	64.05	45.36
4. शिक्षा	1,600	71.45	55.77	757	33.81	25.80
5. व्यक्तिगत क्रेडिट कार्ड	124	78	55	4	16	7
6. अन्य	10,491	292.16	215.69	5,473	127.32	91.37
VI. व्यापार	5,378	4801.56	4685.73	1,997	757.71	480.10
1. थोक व्यापार	434	4471.18	4477.67	290	220.03	142.92
2. खुदरा व्यापार	4,944	330.37	208.07	1,707	537.68	337.18
VII. वित्त	47	1366.61	1297.73	132	18.86	13.94
VIII. अन्य सभी	294	28.09	18.55	1,018	168.65	153.59
कुल बैंक ऋण	49,203	23098.35	17124.79	17,705	4613.55	2656.75

सारणी सं. 5.7 - अनुसूचित वाणिज्य बैंकों के बकाया ऋण का व्यवसाय के अनुसार राज्य तथा जनसंख्या समूहवार वर्गीकरण मार्च 2010

उत्तरी क्षेत्र
राज्य : दिल्ली

(राशि लाख ₹ में)

व्यवसाय	शहरी			महानगरीय		
	खातों की संख्या	ऋण सीमा	बकाया राशि	खातों की संख्या	ऋण सीमा	बकाया राशि
	7	8	9	10	11	12
I. कृषि	-	-	-	9,806	23369,37	18897,01
1. प्रत्यक्ष वित्त	-	-	-	6,650	2415,33	1938,04
2. परोक्ष वित्त	-	-	-	3,156	20954,04	16958,97
II. उद्योग	-	-	-	1,60,355	283788,94	179826,85
1. खनन तथा उत्खनन	-	-	-	434	10234,28	5996,28
2. खाद्य निर्माण और अभिसंस्करण	-	-	-	8,770	16476,35	12513,07
(क) चावल, आटा व दाल मिल	-	-	-	5,399	5052,08	3555,82
(ख) चीनी	-	-	-	157	3049,31	2402,64
(ग) खाद्य तेल और वनस्पती	-	-	-	96	592,59	381,50
(घ) चाय अभिसंस्करण	-	-	-	38	200,92	127,55
(ङ) फलों और वनस्पतियों का अभिसंस्करण	-	-	-	91	352,71	284,24
(च) अन्य	-	-	-	2,989	7228,74	5761,32
3. पेय पदार्थ और तम्बाकू	-	-	-	386	3457,14	2266,83
4. वस्त्र	-	-	-	51,816	17683,56	11626,62
(क) सूती वस्त्र	-	-	-	5,053	5066,06	3195,47
(ख) पटसन और अन्य प्राकृतिक फायबर के वस्त्र	-	-	-	64	285,68	175,80
(ग) हथकरघा वस्त्र और खादी	-	-	-	1,618	613,22	448,73
(घ) अन्य वस्त्र और वस्त्र उत्पाद	-	-	-	45,081	11718,60	7806,63
5. कागज़, कागज़ उत्पाद और मुद्रण	-	-	-	4,263	6258,60	4527,00
6. लकड़ी और लकड़ी उत्पाद	-	-	-	7,874	551,94	368,11
7. चमड़ा और चमड़ा उत्पाद	-	-	-	6,604	2922,11	1201,95
8. रत्न और आभूषण	-	-	-	3,909	1481,07	981,88
9. रबड़ और प्लास्टिक उत्पाद	-	-	-	7,887	4423,87	2974,77
10. रसायन और रासायनिक उत्पाद उत्पाद	-	-	-	7,211	21057,03	12659,34
(क) भारी औद्योगिक रसायन	-	-	-	488	1725,11	1359,61
(ख) उर्वरक	-	-	-	115	7613,59	6270,81
(ग) औषध और औषधीय उत्पाद	-	-	-	1,662	3629,00	2112,97
(घ) खाद्यतर तेल	-	-	-	32	274,04	200,70
(ङ) अन्य रसायन और रासायनिक उत्पाद	-	-	-	4,914	7815,29	2715,25
11. पेट्रोलियम, कोयला उत्पाद और परमाणु इंधन	-	-	-	188	12806,93	6712,01
12. सीमेंट और सीमेंट उत्पादों का निर्माण	-	-	-	704	6918,38	5171,57
13. मूल धातुएं और धातु उत्पाद	-	-	-	15,744	46775,94	29613,89
(क) लौहा व इस्पात	-	-	-	2,005	34405,28	21175,31
(ख) अलोह धातु	-	-	-	651	3251,51	1959,72
(ग) धातु उत्पाद	-	-	-	13,088	9119,15	6478,86
14. अभियांत्रिकी	-	-	-	16,749	20877,99	13787,75
(क) भारी अभियांत्रिकी	-	-	-	726	2881,08	2326,15
(ख) हलकी अभियांत्रिकी	-	-	-	5,892	6765,47	4563,94
(ग) विद्युत मशीनरी और सामान	-	-	-	7,662	7933,01	4580,18
(घ) इलेक्ट्रॉनिक मशीनरी और सामान	-	-	-	2,469	3298,44	2317,48
15. वाहन, वाहन पुर्ज और परिवहन उपस्कर	-	-	-	4,312	12408,02	8064,99
16. अन्य उद्योग	-	-	-	10,080	7327,57	5054,94
17. विद्युत, गैस और जल	-	-	-	484	34571,80	19902,84
(क) विद्युत उत्पादन और प्रेषण	-	-	-	276	31874,90	17973,05
(ख) गैर-परंपरागत ऊर्जा	-	-	-	61	851,43	661,82
(ग) गैस, बाष्प और जल आपूर्ति	-	-	-	147	1845,48	1267,97
18. निर्माण	-	-	-	12,940	57556,36	36403,00
(क) आधारभूत निर्माण के अलावा	-	-	-	4,953	14492,90	11859,53
(ख) आधारभूत निर्माण	-	-	-	7,987	43063,46	24543,47
III. परिवहन परिचालक	-	-	-	33,926	8962,54	6749,07
IV. व्यावसायिक और अन्य सेवाएं	-	-	-	74,576	63678,95	47658,14
1. व्यावसायिक सेवाएं	-	-	-	8,077	8820,77	7400,23
2. पर्यटन, होटल और रेस्टॉरेंट	-	-	-	3,969	5924,61	4327,53
3. मनोरंजन सेवाएं	-	-	-	650	2639,83	1988,05
4. सूचना प्रौद्योगिकी और दूरसंचार	-	-	-	740	8739,96	5607,12
5. अन्य	-	-	-	61,140	37553,78	28335,21
V. वैयक्तिक ऋण	-	-	-	12,41,157	54354,95	37766,07
1. आवास	-	-	-	1,81,567	27529,59	22622,89
2. टिकाऊ उपभोक्ता वस्तुएं	-	-	-	32,484	377,74	327,56
3. वाहन	-	-	-	3,02,352	7609,81	4194,90
4. शिक्षा	-	-	-	59,367	2135,91	1816,23
5. व्यक्तिगत क्रेडिट कार्ड	-	-	-	1,16,296	3525,14	607,61
6. अन्य	-	-	-	5,49,091	13176,77	8196,89
VI. व्यापार	-	-	-	87,142	77085,25	34668,42
1. थोक व्यापार	-	-	-	35,436	55782,27	19338,93
2. खुदरा व्यापार	-	-	-	51,706	21302,99	15329,49
VII. वित्त	-	-	-	4,597	50144,18	43489,71
VIII. अन्य सभी	-	-	-	3,13,087	13182,22	9982,02
कुल बैंक ऋण	-	-	-	19,24,646	574566,40	379037,29

सारणी सं. 5.7 - अनुसूचित वाणिज्य बैंकों के बकाया ऋण का व्यवसाय के अनुसार राज्य तथा जनसंख्या समूहवार वर्गीकरण मार्च 2010

उत्तर-पूर्वी क्षेत्र

राज्य : अरुणाचल प्रदेश

(राशि लाख ₹ में)

व्यवसाय	ग्रामीण			अर्ध-शहरी		
	खातों की संख्या	ऋण सीमा	बकाया राशि	खातों की संख्या	ऋण सीमा	बकाया राशि
	1	2	3	4	5	6
I. कृषि	6,985	56,99	44,31	4,144	52,70	48,59
1. प्रत्यक्ष वित्त	6,876	41,70	35,71	4,040	40,21	37,25
2. परोक्ष वित्त	109	15,29	8,59	104	12,49	11,34
II. उद्योग	779	319,33	231,59	742	75,69	70,79
1. खनन तथा उत्खनन	23	1,76	1,40	7	1,18	1,06
2. खाद्य निर्माण और अभिसंस्करण	89	7,31	4,81	80	3,45	2,51
(क) चावल, आटा व दाल मिल	9	17	12	25	82	65
(ख) चीनी	-	-	-	1	3	2
(ग) खाद्य तेल और वनस्पती	-	-	-	4	11	11
(घ) चाय अभिसंस्करण	4	3,98	2,04	-	-	-
(ङ) फलों और वनस्पतियों का अभिसंस्करण	8	78	67	-	-	-
(च) अन्य	68	2,38	1,98	50	2,49	1,72
3. पेय पदार्थ और तम्बाकू	4	73	55	7	2,13	2,09
4. वस्त्र	143	4,19	2,64	196	3,27	2,20
(क) सूती वस्त्र	3	2	2	4	11	7
(ख) पेटसन और अन्य प्राकृतिक फायबर के वस्त्र	-	-	-	-	-	-
(ग) हथकरघा वस्त्र और खादी	97	80	56	160	2,53	1,55
(घ) अन्य वस्त्र और वस्त्र उत्पाद	43	3,37	2,06	32	63	58
5. कागज़, कागज़ उत्पाद और मुद्रण	9	3,29	33	10	24	21
6. लकड़ी और लकड़ी उत्पाद	30	5,53	4,65	134	1,63	1,56
7. चमड़ा और चमड़ा उत्पाद	13	1,80	1,79	4	7	3
8. रत्न और आभूषण	-	-	-	-	-	-
9. रबड़ और प्लास्टिक उत्पाद	4	2,87	1,76	2	5	3
10. रसायन और रासायनिक उत्पाद उत्पाद	8	91,78	81,00	4	18	17
(क) भारी औद्योगिक रसायन	1	27,55	16,87	-	-	-
(ख) उर्वरक	-	-	-	-	-	-
(ग) औषध और औषधीय उत्पाद	1	4,00	3,35	1	5	4
(घ) खाद्यतर तेल	1	10	4	-	-	-
(ङ) अन्य रसायन और रासायनिक उत्पाद	5	60,13	60,75	3	14	13
11. पेट्रोलियम, कोयला उत्पाद और परमाणु इंधन	1	1,00	36	-	-	-
12. सीमेंट और सीमेंट उत्पादों का निर्माण	3	7	5	-	-	-
13. मूल धातुएं और धातु उत्पाद	36	128,89	75,95	47	1,88	1,68
(क) लौहा व इस्पात	7	27,40	24,76	5	23	22
(ख) अलोह धातु	1	5	5	2	12	9
(ग) धातु उत्पाद	28	101,44	51,14	40	1,53	1,37
14. अभियांत्रिकी	28	2,02	1,36	21	2,64	2,62
(क) भारी अभियांत्रिकी	1	7	-	8	2,21	2,23
(ख) हलकी अभियांत्रिकी	18	1,06	56	11	29	26
(ग) विद्युत मशीनरी और सामान	6	73	67	-	-	-
(घ) इलेक्ट्रॉनिक मशीनरी और सामान	3	16	12	2	14	13
15. वाहन, वाहन पुर्ज और परिवहन उपस्कर	7	33	27	24	2,98	2,68
16. अन्य उद्योग	333	4,00	3,06	152	2,28	1,75
17. विद्युत, गैस और जल	1	9	6	-	-	-
(क) विद्युत उत्पादन और प्रेषण	-	-	-	-	-	-
(ख) गैर-परंपरागत ऊर्जा	-	-	-	-	-	-
(ग) गैस, बाष्प और जल आपूर्ति	1	9	6	-	-	-
18. निर्माण	47	63,67	51,55	54	53,71	52,20
(क) आधारभूत निर्माण के अलावा	15	14,33	12,27	15	11,45	11,31
(ख) आधारभूत निर्माण	32	49,34	39,28	39	42,25	40,89
III. परिवहन परिचालक	559	22,71	19,12	436	13,96	12,14
IV. व्यावसायिक और अन्य सेवाएं	333	14,91	11,81	704	247,44	191,25
1. व्यावसायिक सेवाएं	60	2,78	2,44	46	9,92	9,56
2. पर्यटन, होटल और रेस्टॉरेंट	58	1,94	1,67	95	2,65	2,09
3. मनोरंजन सेवाएं	9	11	9	17	47	37
4. सूचना प्रौद्योगिकी और दूरसंचार	9	42	36	6	31	29
5. अन्य	197	9,67	7,25	540	234,08	178,94
V. वैयक्तिक ऋण	18,747	345,83	272,84	24,137	455,29	350,25
1. आवास	606	34,89	28,06	1,904	59,38	45,40
2. टिकाऊ उपभोक्ता वस्तुएं	306	1,33	83	639	6,43	5,21
3. वाहन	3,738	98,09	79,07	4,827	117,81	94,72
4. शिक्षा	127	4,22	3,31	207	5,36	3,80
5. व्यक्तिगत क्रेडिट कार्ड	34	52	6	32	40	4
6. अन्य	13,936	206,78	161,50	16,528	265,91	201,09
VI. व्यापार	1,376	32,66	26,06	1,729	134,19	108,45
1. थोक व्यापार	30	3,87	3,52	82	67,74	52,18
2. खुदरा व्यापार	1,346	28,79	22,54	1,647	66,45	56,27
VII. वित्त	56	14,21	13,13	75	28	26
VIII. अन्य सभी	573	6,36	5,87	1,197	14,87	11,93
कुल बैंक ऋण	29,408	813,01	624,72	33,164	994,42	793,67

टिप्पणी : अरुणाचल प्रदेश में शहरी और महानगरीय केंद्र नहीं हैं।

सारणी सं. 5.7 - अनुसूचित वाणिज्य बैंकों के बकाया ऋण का व्यवसाय के अनुसार राज्य तथा जनसंख्या समूहवार वर्गीकरण मार्च 2010

उत्तर-पूर्वी क्षेत्र
राज्य : असम

(राशि लाख ₹ में)

व्यवसाय	ग्रामीण			अर्ध-शहरी		
	खातों की संख्या	ऋण सीमा	बकाया राशि	खातों की संख्या	ऋण सीमा	बकाया राशि
	1	2	3	4	5	6
I. कृषि	3,12,424	1403,42	1174,26	1,16,129	823,25	680,57
1. प्रत्यक्ष वित्त	3,08,546	1293,40	1086,44	1,13,987	708,13	594,03
2. परोक्ष वित्त	3,878	110,03	87,83	2,142	115,12	86,54
II. उद्योग	27,371	877,69	688,58	17,327	917,56	580,05
1. खनन तथा उत्खनन	91	14,05	6,87	100	163,99	23,82
2. खाद्य निर्माण और अभिसंस्करण	3,074	239,47	186,06	3,060	276,86	189,89
(क) चावल, आटा व दाल मिल	973	25,27	20,04	452	26,63	20,43
(ख) चीनी	4	18,16	18,10	2	6	5
(ग) खाद्य तेल और वनस्पती	89	2,53	2,15	75	9,18	7,63
(घ) चाय अभिसंस्करण	82	161,53	120,37	323	150,07	93,13
(ङ) फलों और वनस्पतियों का अभिसंस्करण	53	3,81	3,48	36	3,83	3,37
(च) अन्य	1,873	28,18	21,92	2,172	87,09	65,28
3. पेय पदार्थ और तम्बाकू	53	4,83	4,14	45	9,69	7,32
4. वस्त्र	8,853	83,70	67,08	3,681	50,41	39,94
(क) सूती वस्त्र	853	14,07	11,44	275	9,88	6,07
(ख) पटसन और अन्य प्राकृतिक फायबर के वस्त्र	166	2,21	1,63	144	4,12	3,29
(ग) हथकरघा वस्त्र और खांदी	6,080	42,29	34,15	2,192	16,73	13,93
(घ) अन्य वस्त्र और वस्त्र उत्पाद	1,754	25,12	19,86	1,070	19,67	16,64
5. कागज़, कागज़ उत्पाद और मुद्रण	367	16,25	12,66	315	18,85	14,00
6. लकड़ी और लकड़ी उत्पाद	779	15,54	13,58	605	12,65	9,56
7. चमड़ा और चमड़ा उत्पाद	101	3,18	2,72	60	1,61	1,30
8. रत्न और आभूषण	129	2,23	1,76	58	1,96	1,59
9. रबड़ और प्लास्टिक उत्पाद	78	16,68	14,42	78	5,68	4,88
10. रसायन और रासायनिक उत्पाद उत्पाद	164	16,62	14,05	236	10,74	8,45
(क) भारी औद्योगिक रसायन	6	66	61	6	1,28	58
(ख) उर्वरक	5	7	5	23	27	23
(ग) औषध और औषधीय उत्पाद	27	4,06	3,01	97	1,01	84
(घ) खाद्यतर तेल	12	4,19	3,90	5	1,15	1,11
(ङ) अन्य रसायन और रासायनिक उत्पाद	114	7,64	6,49	105	7,05	5,68
11. पेट्रोलियम, कोयला उत्पाद और परमाणु इंधन	21	32,39	6,37	21	27,68	23,46
12. सीमेंट और सीमेंट उत्पादों का निर्माण	488	57,28	39,73	420	21,42	18,72
13. मूल धातुएं और धातु उत्पाद	704	70,68	60,72	527	28,19	20,71
(क) लौहा व इस्पात	33	2,70	2,58	38	4,09	2,79
(ख) अलोह धातु	16	8,12	5,75	9	3,97	2,09
(ग) धातु उत्पाद	655	59,87	52,39	480	20,13	15,82
14. अभियांत्रिकी	755	41,19	31,39	882	59,20	45,73
(क) भारी अभियांत्रिकी	23	1,39	1,11	44	7,67	6,47
(ख) हलकी अभियांत्रिकी	518	12,80	10,54	639	27,67	19,07
(ग) विद्युत मशीनरी और सामान	147	10,16	3,29	133	19,53	16,07
(घ) इलेक्ट्रॉनिक मशीनरी और सामान	67	16,84	16,45	66	4,33	4,12
15. वाहन, वाहन पुर्जे और परिवहन उपस्कर	402	7,92	6,49	439	7,43	4,92
16. अन्य उद्योग	10,024	180,72	158,14	5,703	89,37	71,19
17. विद्युत, गैस और जल	7	3,25	2,96	19	40,10	13,08
(क) विद्युत उत्पादन और प्रेषण	2	19	19	4	30,38	7,97
(ख) गैर-परंपरागत ऊर्जा	2	2,34	2,02	2	4,06	4,08
(ग) गैस, बाष्प और जल आपूर्ति	3	72	75	13	5,66	1,04
18. निर्माण	1,281	71,70	59,42	1,078	91,74	81,47
(क) आधारभूत निर्माण के अलावा	1,036	51,23	43,73	662	51,63	46,39
(ख) आधारभूत निर्माण	245	20,47	15,69	416	40,11	35,08
III. परिवहन परिचालक	9,685	144,18	103,99	6,644	163,68	126,18
IV. व्यावसायिक और अन्य सेवाएं	19,144	344,11	243,72	13,048	317,92	260,34
1. व्यावसायिक सेवाएं	7,451	52,90	40,75	3,504	53,62	44,55
2. पर्यटन, होटल और रेस्टॉरेंट	649	16,88	13,48	1,360	44,33	36,11
3. मनोरंजन सेवाएं	148	91,00	36,11	74	2,17	1,74
4. सूचना प्रौद्योगिकी और दूरसंचार	41	2,64	2,18	76	6,38	5,04
5. अन्य	10,855	180,68	151,20	8,034	211,42	172,90
V. वैयक्तिक ऋण	1,92,260	2856,69	2236,29	2,77,182	4381,29	3345,42
1. आवास	31,873	979,58	785,45	33,627	1005,26	812,00
2. टिकाऊ उपभोक्ता वस्तुएं	12,471	87,79	62,26	11,652	92,66	69,75
3. वाहन	9,059	148,35	110,24	20,744	364,23	268,40
4. शिक्षा	4,066	118,84	85,17	3,883	109,80	81,78
5. व्यक्तिगत क्रेडिट कार्ड	474	12,12	2,06	166	94	64
6. अन्य	1,34,317	1510,02	1191,11	2,07,110	2808,40	2112,85
VI. व्यापार	64,160	658,52	542,27	36,614	930,87	727,32
1. थोक व्यापार	2,991	93,83	78,15	2,076	187,42	117,78
2. खुदरा व्यापार	61,169	564,69	464,12	34,538	743,45	609,54
VII. वित्त	26,909	483,43	452,70	4,738	33,64	23,11
VIII. अन्य सभी	40,429	209,03	178,62	27,141	205,53	176,40
कुल बैंक ऋण	6,92,382	6977,07	5620,44	4,98,823	7773,74	5919,38

सारणी सं. 5.7 - अनुसूचित वाणिज्य बैंकों के बकाया ऋण का व्यवसाय के अनुसार राज्य तथा जनसंख्या समूहवार वर्गीकरण मार्च 2010

उत्तर-पूर्वी क्षेत्र
राज्य : असम

(राशि लाख ₹ में)

व्यवसाय	शहरी			महानगरीय		
	खातों की संख्या	ऋण सीमा	बकाया राशि	खातों की संख्या	ऋण सीमा	बकाया राशि
	7	8	9	10	11	12
I. कृषि	18,150	387,66	306,23	-	-	-
1. प्रत्यक्ष वित्त	16,566	275,53	222,76	-	-	-
2. परोक्ष वित्त	1,584	112,13	83,47	-	-	-
II. उद्योग	9,427	3383,42	2274,18	-	-	-
1. खनन तथा उत्खनन	75	82,07	56,11	-	-	-
2. खाद्य निर्माण और अभिसंस्करण	1,436	254,03	179,05	-	-	-
(क) चावल, आटा व दाल मिल	91	41,56	32,14	-	-	-
(ख) चीनी	1	4	4	-	-	-
(ग) खाद्य तेल और वनस्पती	67	3,10	2,61	-	-	-
(घ) चाय अभिसंस्करण	428	137,90	87,99	-	-	-
(ङ) फलों और वनस्पतियों का अभिसंस्करण	12	3,22	2,48	-	-	-
(च) अन्य	837	68,21	53,78	-	-	-
3. पेय पदार्थ और तम्बाकू	47	118,03	99,21	-	-	-
4. वस्त्र	852	46,26	35,55	-	-	-
(क) सूती वस्त्र	70	9,87	7,21	-	-	-
(ख) पेटसन और अन्य प्राकृतिक फायबर के वस्त्र	27	10,17	9,09	-	-	-
(ग) हथकरघा वस्त्र और खांदी	152	3,99	2,87	-	-	-
(घ) अन्य वस्त्र और वस्त्र उत्पाद	603	22,23	16,38	-	-	-
5. कागज़, कागज़ उत्पाद और मुद्रण	476	98,85	81,97	-	-	-
6. लकड़ी और लकड़ी उत्पाद	145	9,09	5,05	-	-	-
7. चमड़ा और चमड़ा उत्पाद	72	2,12	1,32	-	-	-
8. रत्न और आभूषण	61	4,35	4,12	-	-	-
9. रबड़ और प्लास्टिक उत्पाद	245	90,91	62,66	-	-	-
10. रसायन और रासायनिक उत्पाद उत्पाद	353	89,97	52,71	-	-	-
(क) भारी औद्योगिक रसायन	12	11,98	10,43	-	-	-
(ख) उर्वरक	9	2,70	2,69	-	-	-
(ग) औषध और औषधीय उत्पाद	92	19,10	11,31	-	-	-
(घ) खाद्यतेल तेल	3	66	41	-	-	-
(ङ) अन्य रसायन और रासायनिक उत्पाद	237	55,53	27,87	-	-	-
11. पेट्रोलियम, कोयला उत्पाद और परमाणु इंधन	37	424,38	178,80	-	-	-
12. सीमेंट और सीमेंट उत्पादों का निर्माण	150	668,69	467,88	-	-	-
13. मूल धातुएं और धातु उत्पाद	1,253	690,86	493,85	-	-	-
(क) लौहा व इस्पात	141	582,88	404,23	-	-	-
(ख) अलोह धातु	33	73,00	58,91	-	-	-
(ग) धातु उत्पाद	1,079	34,98	30,72	-	-	-
14. अभियांत्रिकी	865	94,25	69,29	-	-	-
(क) भारी अभियांत्रिकी	55	7,96	6,24	-	-	-
(ख) हलकी अभियांत्रिकी	357	45,12	28,74	-	-	-
(ग) विद्युत मशीनरी और सामान	137	20,23	13,54	-	-	-
(घ) इलेक्ट्रॉनिक मशीनरी और सामान	316	20,95	20,78	-	-	-
15. वाहन, वाहन पुर्ज और परिवहन उपस्कर	161	24,79	20,47	-	-	-
16. अन्य उद्योग	1,697	102,21	77,20	-	-	-
17. विद्युत, गैस और जल	30	62,81	60,41	-	-	-
(क) विद्युत उत्पादन और प्रेषण	14	59,00	57,14	-	-	-
(ख) गैर-परंपरागत ऊर्जा	2	21	16	-	-	-
(ग) गैस, बाष्प और जल आपूर्ति	14	3,60	3,11	-	-	-
18. निर्माण	1,472	519,77	328,51	-	-	-
(क) आधारभूत निर्माण के अलावा	1,147	285,55	190,39	-	-	-
(ख) आधारभूत निर्माण	325	234,22	138,12	-	-	-
III. परिवहन परिचालक	10,364	435,17	285,52	-	-	-
IV. व्यावसायिक और अन्य सेवाएं	9,561	834,40	636,67	-	-	-
1. व्यावसायिक सेवाएं	1,573	79,59	66,72	-	-	-
2. पर्यटन, होटल और रेस्टॉरेंट	514	89,34	76,02	-	-	-
3. मनोरंजन सेवाएं	95	47,53	48,96	-	-	-
4. सूचना प्रौद्योगिकी और दूरसंचार	85	13,85	11,61	-	-	-
5. अन्य	7,294	604,09	433,35	-	-	-
V. वैयक्तिक ऋण	2,15,007	4058,77	3016,78	-	-	-
1. आवास	22,351	1186,46	969,26	-	-	-
2. टिकाऊ उपभोक्ता वस्तुएं	5,451	37,76	28,03	-	-	-
3. वाहन	46,811	697,96	459,47	-	-	-
4. शिक्षा	6,591	216,33	171,43	-	-	-
5. व्यक्तिगत क्रेडिट कार्ड	709	10,56	2,29	-	-	-
6. अन्य	1,33,094	1909,69	1386,31	-	-	-
VI. व्यापार	19,094	1659,28	1319,43	-	-	-
1. थोक व्यापार	1,893	433,55	340,95	-	-	-
2. खुदरा व्यापार	17,201	1225,73	978,48	-	-	-
VII. वित्त	545	33,66	25,78	-	-	-
VIII. अन्य सभी	35,912	321,77	259,40	-	-	-
कुल बैंक ऋण	3,18,060	11114,13	8123,99	-	-	-

सारणी सं. 5.7 - अनुसूचित वाणिज्य बैंकों के बकाया ऋण का व्यवसाय के अनुसार राज्य तथा जनसंख्या समूहवार वर्गीकरण मार्च 2010

उत्तर-पूर्वी क्षेत्र
राज्य : मणिपुर

(राशि लाख ₹ में)

व्यवसाय	ग्रामीण			अर्ध-शहरी		
	खातों की संख्या	ऋण सीमा	बकाया राशि	खातों की संख्या	ऋण सीमा	बकाया राशि
	1	2	3	4	5	6
I. कृषि	9,271	74,19	70,91	7,570	76,09	68,74
1. प्रत्यक्ष वित्त	9,210	69,15	65,92	7,478	74,31	67,18
2. परोक्ष वित्त	61	5,04	4,98	92	1,77	1,56
II. उद्योग	709	58,00	45,25	904	17,11	14,38
1. खनन तथा उत्खनन	3	21	16	3	35	33
2. खाद्य निर्माण और अभिसंस्करण	64	4,70	3,94	81	1,73	1,25
(क) चावल, आटा व दाल मिल	13	1,04	75	31	23	15
(ख) चीनी	-	-	-	-	-	-
(ग) खाद्य तेल और वनस्पती	2	5	4	9	54	44
(घ) चाय अभिसंस्करण	1	2,68	2,54	-	-	-
(ड) फलों और वनस्पतियों का अभिसंस्करण	5	16	7	-	-	-
(च) अन्य	43	77	54	41	96	66
3. पेय पदार्थ और तम्बाकू	-	-	-	2	50	40
4. वस्त्र	90	98	43	207	1,35	1,10
(क) सूती वस्त्र	-	-	-	10	10	8
(ख) पेटसन और अन्य प्राकृतिक फायबर के वस्त्र	-	-	-	14	8	8
(ग) हथकरघा वस्त्र और खादी	37	69	18	21	20	19
(घ) अन्य वस्त्र और वस्त्र उत्पाद	53	29	25	162	97	75
5. कागज़, कागज़ उत्पाद और मुद्रण	77	61	52	19	43	38
6. लकड़ी और लकड़ी उत्पाद	23	26	25	69	58	49
7. चमड़ा और चमड़ा उत्पाद	4	7	6	5	7	7
8. रत्न और अभूषण	5	13	9	27	28	25
9. रबड़ और प्लास्टिक उत्पाद	4	5	5	2	55	56
10. रसायन और रासायनिक उत्पाद उत्पाद	1	2	2	1	1	1
(क) भारी औद्योगिक रसायन	-	-	-	-	-	-
(ख) उर्वरक	-	-	-	-	-	-
(ग) औषध और औषधीय उत्पाद	-	-	-	-	-	-
(घ) खाद्यतेल	-	-	-	-	-	-
(ड) अन्य रसायन और रासायनिक उत्पाद	1	2	2	1	1	1
11. पेट्रोलियम, कोयला उत्पाद और परमाणु इंधन	-	-	-	-	-	-
12. सीमेंट और सीमेंट उत्पादों का निर्माण	1	7	5	-	-	-
13. मूल धातुएं और धातु उत्पाद	9	45,26	35,18	10	4,80	4,22
(क) लौहा व इस्पात	2	18	17	2	4,53	4,08
(ख) अलाह धातु	-	-	-	-	-	-
(ग) धातु उत्पाद	7	45,08	35,01	8	26	13
14. अभियांत्रिकी	9	48	42	12	71	45
(क) भारी अभियांत्रिकी	2	28	25	-	-	-
(ख) हलकी अभियांत्रिकी	1	5	4	6	34	12
(ग) विद्युत मशीनरी और सामान	-	-	-	1	-	-
(घ) इलेक्ट्रॉनिक मशीनरी और सामान	6	15	13	5	37	33
15. वाहन, वाहन पुर्ज और परिवहन उपस्कर	-	-	-	1	15	12
16. अन्य उद्योग	362	2,72	2,00	458	3,94	3,20
17. विद्युत, गैस और जल	-	-	-	1	70	67
(क) विद्युत उत्पादन और प्रेषण	-	-	-	1	70	67
(ख) गैर-परंपरागत ऊर्जा	-	-	-	-	-	-
(ग) गैस, बाष्प और जल आपूर्ति	-	-	-	-	-	-
18. निर्माण	57	2,46	2,09	6	97	88
(क) आधारभूत निर्माण के अलावा	52	1,81	1,59	5	47	38
(ख) आधारभूत निर्माण	5	65	50	1	50	51
III. परिवहन परिचालक	409	5,80	4,82	501	6,70	4,88
IV. व्यावसायिक और अन्य सेवाएं	276	8,77	7,29	423	9,13	6,92
1. व्यावसायिक सेवाएं	79	23	22	126	1,70	1,29
2. पर्यटन, होटल और रेस्टोरेंट	10	53	52	10	9	7
3. मनोरंजन सेवाएं	2	6	4	2	9	9
4. सूचना प्रौद्योगिकी और दूरसंचार	3	9	10	5	29	27
5. अन्य	182	7,86	6,41	280	6,96	5,20
V. वैयक्तिक ऋण	11,755	201,97	160,27	11,614	223,06	179,71
1. आवास	2,170	71,82	58,06	2,441	81,26	63,97
2. टिकाऊ उपभोक्ता वस्तुएं	407	1,80	1,09	234	2,47	2,00
3. वाहन	347	7,99	6,12	421	10,49	8,33
4. शिक्षा	77	2,68	2,48	334	10,67	9,28
5. व्यक्तिगत क्रेडिट कार्ड	4	11	3	-	-	-
6. अन्य	8,750	117,58	92,49	8,184	118,17	96,14
VI. व्यापार	626	9,89	8,42	882	15,03	12,33
1. थोक व्यापार	14	1,30	1,27	10	1,15	1,09
2. खुदरा व्यापार	612	8,59	7,15	872	13,88	11,25
VII. वित्त	899	2,74	1,89	624	1,85	1,33
VIII. अन्य सभी	657	1,15	1,03	96	1,75	1,46
कुल बैंक ऋण	24,602	362,52	299,88	22,614	350,73	289,75

सारणी सं. 5.7 - अनुसूचित वाणिज्य बैंकों के बकाया ऋण का व्यवसाय के अनुसार राज्य तथा जनसंख्या समूहवार वर्गीकरण मार्च 2010

उत्तर-पूर्वी क्षेत्र
राज्य : मणिपुर

(राशि लाख ₹ में)

व्यवसाय	शहरी			महानगरीय		
	खातों की संख्या	ऋण सीमा	बकाया राशि	खातों की संख्या	ऋण सीमा	बकाया राशि
	7	8	9	10	11	12
I. कृषि	5,990	57,40	53,86	-	-	-
1. प्रत्यक्ष वित्त	5,911	51,72	48,80	-	-	-
2. परोक्ष वित्त	79	5,68	5,06	-	-	-
II. उद्योग	1,126	45,06	41,53	-	-	-
1. खनन तथा उत्खनन	3	48	39	-	-	-
2. खाद्य निर्माण और अभिसंस्करण	120	9,23	8,20	-	-	-
(क) चावल, आटा व दाल मिल	31	3,92	3,90	-	-	-
(ख) चीनी	-	-	-	-	-	-
(ग) खाद्य तेल और वनस्पती	5	21	21	-	-	-
(घ) चाय अभिसंस्करण	-	-	-	-	-	-
(ङ) फलों और वनस्पतियों का अभिसंस्करण	4	11	7	-	-	-
(च) अन्य	80	4,99	4,02	-	-	-
3. पेय पदार्थ और तम्बाकू	9	40	32	-	-	-
4. वस्त्र	145	3,37	3,00	-	-	-
(क) सूती वस्त्र	21	90	73	-	-	-
(ख) पेटसन और अन्य प्राकृतिक फायबर के वस्त्र	10	5	4	-	-	-
(ग) हथकरघा वस्त्र और खादी	41	82	73	-	-	-
(घ) अन्य वस्त्र और वस्त्र उत्पाद	73	1,59	1,51	-	-	-
5. कागज़, कागज़ उत्पाद और मुद्रण	44	1,93	1,71	-	-	-
6. लकड़ी और लकड़ी उत्पाद	33	56	49	-	-	-
7. चमड़ा और चमड़ा उत्पाद	11	52	44	-	-	-
8. रत्न और आभूषण	32	1,44	1,30	-	-	-
9. रबड़ और प्लास्टिक उत्पाद	9	53	52	-	-	-
10. रसायन और रासायनिक उत्पाद उत्पाद	4	14	6	-	-	-
(क) भारी औद्योगिक रसायन	-	-	-	-	-	-
(ख) उर्वरक	-	-	-	-	-	-
(ग) औषध और औषधीय उत्पाद	1	5	4	-	-	-
(घ) खाद्यतेर तेल	-	-	-	-	-	-
(ङ) अन्य रसायन और रासायनिक उत्पाद	3	9	2	-	-	-
11. पेट्रोलियम, कोयला उत्पाद और परमाणु इंधन	-	-	-	-	-	-
12. सीमेंट और सीमेंट उत्पादों का निर्माण	2	51	40	-	-	-
13. मूल धातुएं और धातु उत्पाद	79	9,70	9,70	-	-	-
(क) लौहा व इस्पात	9	9,41	9,43	-	-	-
(ख) अलोहा धातु	-	-	-	-	-	-
(ग) धातु उत्पाद	70	29	27	-	-	-
14. अभियांत्रिकी	119	2,37	2,27	-	-	-
(क) भारी अभियांत्रिकी	2	52	50	-	-	-
(ख) हलकी अभियांत्रिकी	99	1,13	1,11	-	-	-
(ग) विद्युत मशीनरी और सामान	6	24	21	-	-	-
(घ) इलेक्ट्रॉनिक मशीनरी और सामान	12	48	44	-	-	-
15. वाहन, वाहन पुर्ज और परिवहन उपस्कर	5	1,24	1,23	-	-	-
16. अन्य उद्योग	451	8,70	7,67	-	-	-
17. विद्युत, गैस और जल	1	6	6	-	-	-
(क) विद्युत उत्पादन और प्रेषण	-	-	-	-	-	-
(ख) गैर-परंपरागत ऊर्जा	-	-	-	-	-	-
(ग) गैस, बाष्प और जल आपूर्ति	1	6	6	-	-	-
18. निर्माण	59	3,89	3,78	-	-	-
(क) आधारभूत निर्माण के अलावा	47	3,17	2,91	-	-	-
(ख) आधारभूत निर्माण	12	72	87	-	-	-
III. परिवहन परिचालक	518	12,69	10,49	-	-	-
IV. व्यावसायिक और अन्य सेवाएं	519	39,52	30,15	-	-	-
1. व्यावसायिक सेवाएं	46	1,45	77	-	-	-
2. पर्यटन, होटल और रेस्टॉरेंट	36	3,98	3,48	-	-	-
3. मनोरंजन सेवाएं	5	23	24	-	-	-
4. सूचना प्रौद्योगिकी और दूरसंचार	11	2,35	1,95	-	-	-
5. अन्य	421	31,50	23,71	-	-	-
V. वैयक्तिक ऋण	27,897	522,61	416,97	-	-	-
1. आवास	5,051	159,44	128,12	-	-	-
2. टिकाऊ उपभोक्ता वस्तुएं	535	5,56	4,43	-	-	-
3. वाहन	1,752	36,65	27,21	-	-	-
4. शिक्षा	912	22,63	19,08	-	-	-
5. व्यक्तिगत क्रेडिट कार्ड	15	23	16	-	-	-
6. अन्य	19,632	298,10	237,96	-	-	-
VI. व्यापार	1,400	62,98	46,67	-	-	-
1. थोक व्यापार	98	17,61	9,98	-	-	-
2. खुदरा व्यापार	1,302	45,38	36,69	-	-	-
VII. वित्त	275	1,79	1,40	-	-	-
VIII. अन्य सभी	1,763	21,20	19,43	-	-	-
कुल बैंक ऋण	39,488	763,25	620,51	-	-	-

सारणी सं. 5.7 - अनुसूचित वाणिज्य बैंकों के बकाया ऋण का व्यवसाय के अनुसार राज्य तथा जनसंख्या समूहवार वर्गीकरण मार्च 2010

उत्तर-पूर्वी क्षेत्र
राज्य : मेघालय

(राशि लाख ₹ में)

व्यवसाय	ग्रामीण			अर्ध-शहरी		
	खातों की संख्या	ऋण सीमा	बकाया राशि	खातों की संख्या	ऋण सीमा	बकाया राशि
	1	2	3	4	5	6
I. कृषि	32,414	146,90	128,28	5,210	27,67	22,98
1. प्रत्यक्ष वित्त	31,955	134,99	117,87	4,878	23,00	18,70
2. परोक्ष वित्त	459	11,91	10,41	332	4,68	4,28
II. उद्योग	2,025	386,56	338,28	669	210,42	187,07
1. खनन तथा उत्खनन	67	10,44	8,62	28	12,80	12,22
2. खाद्य निर्माण और अभिसंस्करण	544	21,89	19,13	177	7,28	6,21
(क) चावल, आटा व दाल मिल	40	14,21	13,30	73	4,35	3,81
(ख) चीनी	-	-	-	-	-	-
(ग) खाद्य तेल और वनस्पती	-	-	-	2	12	5
(घ) चाय अभिसंस्करण	1	1	1	-	-	-
(ड) फलों और वनस्पतियों का अभिसंस्करण	9	40	33	-	-	-
(च) अन्य	494	7,27	5,49	102	2,81	2,36
3. पेय पदार्थ और तम्बाकू	9	8,89	8,48	2	42	33
4. वस्त्र	300	6,03	4,66	71	7,82	6,59
(क) सूती वस्त्र	15	13	11	6	5	4
(ख) पेटसन और अन्य प्राकृतिक फायबर के वस्त्र	8	5	4	2	1	1
(ग) हथकरघा वस्त्र और खादी	152	1,97	1,69	30	26	20
(घ) अन्य वस्त्र और वस्त्र उत्पाद	125	3,88	2,82	33	7,49	6,34
5. कागज़, कागज़ उत्पाद और मुद्रण	42	13,35	10,60	14	58	48
6. लकड़ी और लकड़ी उत्पाद	49	1,75	1,37	27	4,24	2,60
7. चमड़ा और चमड़ा उत्पाद	14	71	62	26	50	32
8. रत्न और आभूषण	4	33	29	3	11	7
9. रबड़ और प्लास्टिक उत्पाद	13	11,06	10,42	1	-	-
10. रसायन और रासायनिक उत्पाद उत्पाद	12	5,75	4,24	3	8	7
(क) भारी औद्योगिक रसायन	1	6	1	-	-	-
(ख) उर्वरक	-	-	-	-	-	-
(ग) औषध और औषधीय उत्पाद	-	-	-	-	-	-
(घ) खाद्यतेल	1	1,25	1,24	1	5	5
(ड) अन्य रसायन और रासायनिक उत्पाद	10	4,44	2,99	2	3	3
11. पेट्रोलियम, कोयला उत्पाद और परमाणु इंधन	10	20,24	18,87	5	17,15	16,17
12. सीमेंट और सीमेंट उत्पादों का निर्माण	25	162,12	155,23	9	90,31	76,65
13. मूल धातुएं और धातु उत्पाद	57	40,08	20,12	18	8,48	6,80
(क) लौहा व इस्पात	10	4,88	4,64	4	8,20	6,58
(ख) अलाह धातु	5	1,29	1,05	-	-	-
(ग) धातु उत्पाद	42	33,92	14,43	14	29	22
14. अभियांत्रिकी	82	8,40	6,88	28	2,35	1,41
(क) भारी अभियांत्रिकी	12	1,26	1,05	9	78	44
(ख) हलकी अभियांत्रिकी	47	2,26	1,73	10	18	11
(ग) विद्युत मशीनरी और सामान	17	55	44	8	1,30	84
(घ) इलेक्ट्रॉनिक मशीनरी और सामान	6	4,33	3,66	1	9	1
15. वाहन, वाहन पुर्ज और परिवहन उपस्कर	9	2,01	57	8	10	9
16. अन्य उद्योग	729	18,24	15,91	226	2,17	1,90
17. विद्युत, गैस और जल	10	57	39	1	50,00	50,04
(क) विद्युत उत्पादन और प्रेषण	-	-	-	1	50,00	50,04
(ख) गैर-परंपरागत ऊर्जा	-	-	-	-	-	-
(ग) गैस, बाष्प और जल आपूर्ति	10	57	39	-	-	-
18. निर्माण	49	54,69	51,86	22	6,02	5,12
(क) आधारभूत निर्माण के अलावा	34	1,96	1,57	9	94	77
(ख) आधारभूत निर्माण	15	52,73	50,29	13	5,08	4,35
III. परिवहन परिचालक	974	35,85	27,82	382	10,93	8,46
IV. व्यावसायिक और अन्य सेवाएं	769	28,47	21,99	274	11,28	8,46
1. व्यावसायिक सेवाएं	23	1,38	93	13	1,11	1,26
2. पर्यटन, होटल और रेस्टॉरेंट	169	3,88	2,83	50	1,64	1,16
3. मनोरंजन सेवाएं	19	32	21	9	11	11
4. सूचना प्रौद्योगिकी और दूरसंचार	3	23	15	5	22	20
5. अन्य	555	22,66	17,86	197	8,21	5,73
V. वैयक्तिक ऋण	23,238	341,01	264,15	14,396	239,06	177,51
1. आवास	2,766	91,94	72,44	2,130	70,93	56,18
2. टिकाऊ उपभोक्ता वस्तुएं	828	4,10	2,69	252	1,32	88
3. वाहन	1,371	33,24	25,31	660	16,55	12,54
4. शिक्षा	164	5,49	4,09	110	3,05	2,18
5. व्यक्तिगत क्रेडिट कार्ड	18	72	20	-	-	-
6. अन्य	18,091	205,52	159,43	11,244	147,21	105,73
VI. व्यापार	4,009	133,67	112,12	1,706	35,55	28,80
1. थोक व्यापार	45	26,77	24,01	35	5,83	5,07
2. खुदरा व्यापार	3,964	106,90	88,11	1,671	29,72	23,73
VII. वित्त	432	1,44	1,02	44	82	74
VIII. अन्य सभी	450	14,76	12,18	203	3,23	2,75
कुल बैंक ऋण	64,311	1088,66	905,84	22,884	538,98	436,78

सारणी सं. 5.7 - अनुसूचित वाणिज्य बैंकों के बकाया ऋण का व्यवसाय के अनुसार राज्य तथा जनसंख्या समूहवार वर्गीकरण मार्च 2010

उत्तर-पूर्वी क्षेत्र
राज्य : मेघालय

(राशि लाख ₹ में)

व्यवसाय	शहरी			महानगरीय		
	खातों की संख्या	ऋण सीमा	बकाया राशि	खातों की संख्या	ऋण सीमा	बकाया राशि
	7	8	9	10	11	12
I. कृषि	990	39,57	34,69	-	-	-
1. प्रत्यक्ष वित्त	908	14,60	11,93	-	-	-
2. परोक्ष वित्त	82	24,97	22,76	-	-	-
II. उद्योग	1,047	449,71	356,22	-	-	-
1. खनन तथा उत्खनन	66	18,71	14,82	-	-	-
2. खाद्य निर्माण और अभिसंस्करण	76	16,14	5,27	-	-	-
(क) चावल, आटा व दाल मिल	3	74	74	-	-	-
(ख) चीनी	-	-	-	-	-	-
(ग) खाद्य तेल और वनस्पती	2	55	24	-	-	-
(घ) चाय अभिसंस्करण	3	50	46	-	-	-
(ड) फलों और वनस्पतियों का अभिसंस्करण	1	15	16	-	-	-
(च) अन्य	67	14,20	3,68	-	-	-
3. पेय पदार्थ और तम्बाकू	3	1,22	87	-	-	-
4. वस्त्र	47	3,19	2,65	-	-	-
(क) सूती वस्त्र	3	1,82	1,78	-	-	-
(ख) पेटसन और अन्य प्राकृतिक फायबर के वस्त्र	-	-	-	-	-	-
(ग) हथकरघा वस्त्र और खादी	16	31	29	-	-	-
(घ) अन्य वस्त्र और वस्त्र उत्पाद	28	1,06	58	-	-	-
5. कागज़, कागज़ उत्पाद और मुद्रण	26	1,47	1,23	-	-	-
6. लकड़ी और लकड़ी उत्पाद	21	59	49	-	-	-
7. चमड़ा और चमड़ा उत्पाद	8	44	42	-	-	-
8. रत्न और अभूषण	1	2	1	-	-	-
9. रबड़ और प्लास्टिक उत्पाद	7	19	17	-	-	-
10. रसायन और रासायनिक उत्पाद	6	36	29	-	-	-
(क) भारी औद्योगिक रसायन	-	-	-	-	-	-
(ख) उर्वरक	1	1	-	-	-	-
(ग) औषध और औषधीय उत्पाद	1	4	4	-	-	-
(घ) खाद्यतेल	-	-	-	-	-	-
(ड) अन्य रसायन और रासायनिक उत्पाद	4	31	24	-	-	-
11. पेट्रोलियम, कोयला उत्पाद और परमाणु इंधन	3	7,11	7,85	-	-	-
12. सीमेंट और सीमेंट उत्पादों का निर्माण	37	169,06	123,21	-	-	-
13. मूल धातुएं और धातु उत्पाद	8	9,15	4,10	-	-	-
(क) लोहा व इस्पात	3	3,07	6	-	-	-
(ख) अलाह धातु	1	6,00	3,98	-	-	-
(ग) धातु उत्पाद	4	9	6	-	-	-
14. अभियांत्रिकी	27	2,01	1,31	-	-	-
(क) भारी अभियांत्रिकी	7	65	44	-	-	-
(ख) हलकी अभियांत्रिकी	13	1,25	80	-	-	-
(ग) विद्युत मशीनरी और सामान	5	11	6	-	-	-
(घ) इलेक्ट्रॉनिक मशीनरी और सामान	2	1	1	-	-	-
15. वाहन, वाहन पुर्ज और परिवहन उपस्कर	6	27,32	27,20	-	-	-
16. अन्य उद्योग	600	9,28	5,52	-	-	-
17. विद्युत, गैस और जल	4	1,30	1,18	-	-	-
(क) विद्युत उत्पादन और प्रेषण	3	1,10	1,06	-	-	-
(ख) गैर-परंपरागत ऊर्जा	1	20	12	-	-	-
(ग) गैस, बाष्प और जल आपूर्ति	-	-	-	-	-	-
18. निर्माण	101	182,14	159,61	-	-	-
(क) आधारभूत निर्माण के अलावा	67	16,53	11,38	-	-	-
(ख) आधारभूत निर्माण	34	165,61	148,24	-	-	-
III. परिवहन परिचालक	679	21,89	14,92	-	-	-
IV. व्यावसायिक और अन्य सेवाएं	1,023	58,34	46,28	-	-	-
1. व्यावसायिक सेवाएं	88	6,46	4,26	-	-	-
2. पर्यटन, होटल और रेस्टॉरेंट	78	4,74	3,36	-	-	-
3. मनोरंजन सेवाएं	3	5	2	-	-	-
4. सूचना प्रौद्योगिकी और दूरसंचार	17	2,20	1,48	-	-	-
5. अन्य	837	44,89	37,17	-	-	-
V. वैयक्तिक ऋण	31,341	662,83	504,13	-	-	-
1. आवास	3,999	208,82	159,25	-	-	-
2. टिकाऊ उपभोक्ता वस्तुएं	472	2,04	1,48	-	-	-
3. वाहन	3,331	78,69	58,77	-	-	-
4. शिक्षा	883	27,64	20,20	-	-	-
5. व्यक्तिगत क्रेडिट कार्ड	273	1,74	73	-	-	-
6. अन्य	22,383	343,90	263,71	-	-	-
VI. व्यापार	3,065	262,67	187,46	-	-	-
1. थोक व्यापार	298	132,04	84,15	-	-	-
2. खुदरा व्यापार	2,767	130,63	103,32	-	-	-
VII. वित्त	17	16,34	27	-	-	-
VIII. अन्य सभी	4,320	12,73	10,72	-	-	-
कुल बैंक ऋण	42,482	1524,08	1154,69	-	-	-

सारणी सं. 5.7 - अनुसूचित वाणिज्य बैंकों के बकाया ऋण का व्यवसाय के अनुसार राज्य तथा जनसंख्या समूहवार वर्गीकरण मार्च 2010

उत्तर-पूर्वी क्षेत्र
राज्य : मिज़ोरम

(राशि लाख ₹ में)

व्यवसाय	ग्रामीण			अर्ध-शहरी		
	खातों की संख्या	ऋण सीमा	बकाया राशि	खातों की संख्या	ऋण सीमा	बकाया राशि
	1	2	3	4	5	6
I. कृषि	11,683	102,55	80,03	4,340	91,20	80,30
1. प्रत्यक्ष वित्त	11,468	95,33	72,90	4,171	83,28	72,28
2. परोक्ष वित्त	215	7,22	7,13	169	7,92	8,02
II. उद्योग	602	20,19	14,59	884	53,49	41,89
1. खनन तथा उत्खनन	5	3,26	51	16	1,84	1,48
2. खाद्य निर्माण और अभिसंस्करण	63	1,38	1,41	150	5,44	4,72
(क) चावल, आटा व दाल मिल	-	-	-	-	-	-
(ख) चीनी	-	-	-	-	-	-
(ग) खाद्य तेल और वनस्पती	1	-	-	-	-	-
(घ) चाय अभिसंस्करण	-	-	-	-	-	-
(ड) फलों और वनस्पतियों का अभिसंस्करण	1	3	4	5	17	9
(च) अन्य	61	1,34	1,37	145	5,27	4,63
3. पेय पदार्थ और तम्बाकू	1	5	2	2	9	5
4. वस्त्र	141	2,63	2,19	92	4,50	3,50
(क) सूती वस्त्र	9	17	13	7	69	65
(ख) पेटसन और अन्य प्राकृतिक फायबर के वस्त्र	-	-	-	-	-	-
(ग) हथकरघा वस्त्र और खादी	80	90	66	52	1,67	1,11
(घ) अन्य वस्त्र और वस्त्र उत्पाद	52	1,56	1,39	33	2,13	1,74
5. कागज़, कागज़ उत्पाद और मुद्रण	10	33	29	31	3,66	3,26
6. लकड़ी और लकड़ी उत्पाद	41	1,15	82	53	1,39	1,32
7. चमड़ा और चमड़ा उत्पाद	11	37	26	3	17	17
8. रत्न और आभूषण	-	-	-	-	-	-
9. रबड़ और प्लास्टिक उत्पाद	-	-	-	12	1,22	1,16
10. रसायन और रासायनिक उत्पाद उत्पाद	3	10	7	5	25	17
(क) भारी औद्योगिक रसायन	-	-	-	-	-	-
(ख) उर्वरक	-	-	-	-	-	-
(ग) औषध और औषधीय उत्पाद	-	-	-	1	1	1
(घ) खाद्यतेर तेल	-	-	-	1	15	6
(ड) अन्य रसायन और रासायनिक उत्पाद	3	10	7	3	9	9
11. पेट्रोलियम, कोयला उत्पाद और परमाणु इंधन	-	-	-	1	14	10
12. सीमेंट और सीमेंट उत्पादों का निर्माण	3	32	9	2	1,04	1,14
13. मूल धातुएं और धातु उत्पाद	10	21	16	29	1,30	1,24
(क) लौहा व इस्पात	-	-	-	10	83	74
(ख) अलाह धातु	-	-	-	1	2	3
(ग) धातु उत्पाद	10	21	16	18	45	47
14. अभियांत्रिकी	91	4,11	3,18	279	16,98	11,18
(क) भारी अभियांत्रिकी	14	56	54	4	15	15
(ख) हलकी अभियांत्रिकी	63	3,28	2,46	249	16,12	10,46
(ग) विद्युत मशीनरी और सामान	13	20	15	21	52	36
(घ) इलेक्ट्रॉनिक मशीनरी और सामान	1	8	3	5	19	21
15. वाहन, वाहन पुर्ज और परिवहन उपस्कर	1	1	-	6	53	54
16. अन्य उद्योग	220	6,01	5,36	173	4,34	3,13
17. विद्युत, गैस और जल	-	-	-	2	40	37
(क) विद्युत उत्पादन और प्रेषण	-	-	-	-	-	-
(ख) गैर-परंपरागत ऊर्जा	-	-	-	-	-	-
(ग) गैस, बाष्प और जल आपूर्ति	-	-	-	2	40	37
18. निर्माण	2	25	23	28	10,20	8,36
(क) आधारभूत निर्माण के अलावा	1	15	14	2	7	7
(ख) आधारभूत निर्माण	1	10	9	26	10,13	8,29
III. परिवहन परिचालक	49	2,79	2,39	74	12,75	10,97
IV. व्यावसायिक और अन्य सेवाएं	332	9,63	7,22	375	25,46	19,12
1. व्यावसायिक सेवाएं	4	38	29	8	75	77
2. पर्यटन, होटल और रेस्टॉरेंट	23	1,43	1,00	52	4,62	2,23
3. मनोरंजन सेवाएं	1	3	2	8	61	30
4. सूचना प्रौद्योगिकी और दूरसंचार	7	34	30	7	96	91
5. अन्य	297	7,46	5,60	300	18,52	14,91
V. वैयक्तिक ऋण	12,532	333,08	273,34	16,792	481,41	389,74
1. आवास	6,463	253,40	215,16	7,920	336,10	280,65
2. टिकाऊ उपभोक्ता वस्तुएं	979	8,89	6,60	1,370	9,01	6,49
3. वाहन	342	7,32	5,36	1,045	27,60	19,60
4. शिक्षा	141	3,66	2,59	351	17,78	15,13
5. व्यक्तिगत क्रेडिट कार्ड	12	44	6	3	27	-
6. अन्य	4,595	59,38	43,57	6,103	90,65	67,88
VI. व्यापार	1,017	39,48	28,60	1,270	95,86	80,08
1. थोक व्यापार	141	9,01	7,01	88	18,22	13,03
2. खुदरा व्यापार	876	30,46	21,59	1,182	77,65	67,05
VII. वित्त	-	-	-	52	1,04	74
VIII. अन्य सभी	332	3,89	3,23	240	3,11	2,68
कुल बैंक ऋण	26,547	511,60	409,42	24,027	764,33	625,53

सारणी सं. 5.7 - अनुसूचित वाणिज्य बैंकों के बकाया ऋण का व्यवसाय के अनुसार राज्य तथा जनसंख्या समूहवार वर्गीकरण मार्च 2010

उत्तर-पूर्वी क्षेत्र
राज्य : मिज़ोरम

(राशि लाख ₹ में)

व्यवसाय	शहरी			महानगरीय		
	खातों की संख्या	ऋण सीमा	बकाया राशि	खातों की संख्या	ऋण सीमा	बकाया राशि
	7	8	9	10	11	12
I. कृषि	4,889	36,65	32,55	-	-	-
1. प्रत्यक्ष वित्त	4,829	34,30	30,27	-	-	-
2. परोक्ष वित्त	60	2,35	2,28	-	-	-
II. उद्योग	1,070	36,26	31,64	-	-	-
1. खनन तथा उत्खनन	8	60	55	-	-	-
2. खाद्य निर्माण और अभिसंस्करण	135	1,75	1,83	-	-	-
(क) चावल, आटा व दाल मिल	-	-	-	-	-	-
(ख) चीनी	-	-	-	-	-	-
(ग) खाद्य तेल और वनस्पती	-	-	-	-	-	-
(घ) चाय अभिसंस्करण	-	-	-	-	-	-
(ङ) फलों और वनस्पतियों का अभिसंस्करण	5	17	15	-	-	-
(च) अन्य	130	1,58	1,68	-	-	-
3. पेय पदार्थ और तम्बाकू	-	-	-	-	-	-
4. वस्त्र	174	2,93	2,74	-	-	-
(क) सूती वस्त्र	1	1	2	-	-	-
(ख) पटसन और अन्य प्राकृतिक फायबर के वस्त्र	-	-	-	-	-	-
(ग) हथकरघा वस्त्र और खादी	53	1,49	1,14	-	-	-
(घ) अन्य वस्त्र और वस्त्र उत्पाद	120	1,42	1,59	-	-	-
5. कागज़, कागज़ उत्पाद और मुद्रण	8	38	22	-	-	-
6. लकड़ी और लकड़ी उत्पाद	124	2,25	2,43	-	-	-
7. चमड़ा और चमड़ा उत्पाद	8	49	42	-	-	-
8. रत्न और अभूषण	-	-	-	-	-	-
9. रबड़ और प्लास्टिक उत्पाद	7	86	81	-	-	-
10. रसायन और रासायनिक उत्पाद उत्पाद	5	5,05	4,28	-	-	-
(क) भारी औद्योगिक रसायन	-	-	-	-	-	-
(ख) उर्वरक	-	-	-	-	-	-
(ग) औषध और औषधीय उत्पाद	1	1	1	-	-	-
(घ) खाद्यतेल	-	-	-	-	-	-
(ङ) अन्य रसायन और रासायनिक उत्पाद	4	5,04	4,27	-	-	-
11. पेट्रोलियम, कोयला उत्पाद और परमाणु इंधन	-	-	-	-	-	-
12. सीमेंट और सीमेंट उत्पादों का निर्माण	2	2	2	-	-	-
13. मूल धातुएं और धातु उत्पाद	21	23	25	-	-	-
(क) लोहा व इस्पात	-	-	-	-	-	-
(ख) अलोहा धातु	-	-	-	-	-	-
(ग) धातु उत्पाद	21	23	25	-	-	-
14. अभियांत्रिकी	106	1,40	1,58	-	-	-
(क) भारी अभियांत्रिकी	-	-	-	-	-	-
(ख) हलकी अभियांत्रिकी	104	1,37	1,55	-	-	-
(ग) विद्युत मशीनरी और सामान	2	2	2	-	-	-
(घ) इलेक्ट्रॉनिक मशीनरी और सामान	2	2	2	-	-	-
15. वाहन, वाहन पुर्ज और परिवहन उपस्कर	1	-	-	-	-	-
16. अन्य उद्योग	419	8,40	6,27	-	-	-
17. विद्युत, गैस और जल	1	5	5	-	-	-
(क) विद्युत उत्पादन और प्रेषण	-	-	-	-	-	-
(ख) गैर-परंपरागत ऊर्जा	-	-	-	-	-	-
(ग) गैस, बाष्प और जल आपूर्ति	1	5	5	-	-	-
18. निर्माण	51	11,85	10,20	-	-	-
(क) आधारभूत निर्माण के अलावा	33	6,87	6,57	-	-	-
(ख) आधारभूत निर्माण	18	4,98	3,63	-	-	-
III. परिवहन परिचालक	84	3,33	2,75	-	-	-
IV. व्यावसायिक और अन्य सेवाएं	891	11,85	9,97	-	-	-
1. व्यावसायिक सेवाएं	135	97	83	-	-	-
2. पर्यटन, होटल और रेस्टॉरेंट	35	1,10	94	-	-	-
3. मनोरंजन सेवाएं	5	31	31	-	-	-
4. सूचना प्रौद्योगिकी और दूरसंचार	3	36	30	-	-	-
5. अन्य	713	9,12	7,60	-	-	-
V. वैयक्तिक ऋण	13,120	157,25	119,54	-	-	-
1. आवास	1,722	57,13	46,57	-	-	-
2. टिकाऊ उपभोक्ता वस्तुएं	1,062	6,94	4,57	-	-	-
3. वाहन	1,054	8,03	5,94	-	-	-
4. शिक्षा	234	2,92	2,58	-	-	-
5. व्यक्तिगत क्रेडिट कार्ड	58	69	4	-	-	-
6. अन्य	8,990	81,56	59,84	-	-	-
VI. व्यापार	1,428	60,20	50,84	-	-	-
1. थोक व्यापार	186	14,50	11,63	-	-	-
2. खुदरा व्यापार	1,242	45,70	39,21	-	-	-
VII. वित्त	-	-	-	-	-	-
VIII. अन्य सभी	720	12,87	10,75	-	-	-
कुल बैंक ऋण	22,202	318,42	258,04	-	-	-

सारणी सं. 5.7 - अनुसूचित वाणिज्य बैंकों के बकाया ऋण का व्यवसाय के अनुसार राज्य तथा जनसंख्या समूहवार वर्गीकरण मार्च 2010

उत्तर-पूर्वी क्षेत्र
राज्य : नागालैंड

(राशि लाख ₹ में)

व्यवसाय	ग्रामीण			अर्ध-शहरी		
	खातों की संख्या	ऋण सीमा	बकाया राशि	खातों की संख्या	ऋण सीमा	बकाया राशि
	1	2	3	4	5	6
I. कृषि	9,942	72,46	63,64	14,712	117,54	108,63
1. प्रत्यक्ष वित्त	9,792	64,58	56,89	14,524	106,86	99,14
2. परोक्ष वित्त	150	7,88	6,75	188	10,68	9,49
II. उद्योग	1,026	319,81	267,29	2,575	134,97	112,35
1. खनन तथा उत्खनन	6	66	27	13	2,12	2,08
2. खाद्य निर्माण और अभिसंस्करण	156	3,56	3,11	422	17,40	15,04
(क) चावल, आटा व दाल मिल	8	1,18	85	31	1,74	1,55
(ख) चीनी	-	-	-	-	-	-
(ग) खाद्य तेल और वनस्पती	1	8	5	2	49	49
(घ) चाय अभिसंस्करण	-	-	-	1	9	6
(ड) फलों और वनस्पतियों का अभिसंस्करण	3	11	11	11	1,50	96
(च) अन्य	144	2,19	2,10	377	13,59	11,98
3. पेय पदार्थ और तम्बाकू	3	11	11	6	71	54
4. वस्त्र	251	151,54	133,13	962	20,32	18,47
(क) सूती वस्त्र	48	5,93	5,29	56	2,25	2,34
(ख) पेटसन और अन्य प्राकृतिक फायबर के वस्त्र	2	15,10	9,97	5	33	26
(ग) हथकरघा वस्त्र और खादी	76	2,78	2,64	513	7,30	7,29
(घ) अन्य वस्त्र और वस्त्र उत्पाद	125	127,73	115,23	388	10,44	8,58
5. कागज़, कागज़ उत्पाद और मुद्रण	21	3,86	3,35	35	1,38	1,24
6. लकड़ी और लकड़ी उत्पाद	70	1,02	1,03	177	3,03	2,83
7. चमड़ा और चमड़ा उत्पाद	2	5	5	7	10	6
8. रत्न और अभूषण	1	2	2	2	3	3
9. रबड़ और प्लास्टिक उत्पाद	6	2,53	1,94	10	31	26
10. रसायन और रासायनिक उत्पाद उत्पाद	7	1,08	78	7	11	8
(क) भारी औद्योगिक रसायन	-	-	-	-	-	-
(ख) उर्वरक	-	-	-	-	-	-
(ग) औषध और औषधीय उत्पाद	3	46	43	1	-	-
(घ) खाद्यतेल	-	-	-	-	-	-
(ड) अन्य रसायन और रासायनिक उत्पाद	4	62	35	6	11	8
11. पेट्रोलियम, कोयला उत्पाद और परमाणु इंधन	-	-	-	1	9	3
12. सीमेंट और सीमेंट उत्पादों का निर्माण	1	8,03	8,03	9	63	44
13. मूल धातुएं और धातु उत्पाद	50	3,30	3,34	78	11,98	11,82
(क) लौहा व इस्पात	2	6	6	4	9,18	9,06
(ख) अलाह धातु	4	55	55	1	4	3
(ग) धातु उत्पाद	44	2,70	2,73	73	2,76	2,73
14. अभियांत्रिकी	72	1,69	1,46	280	3,74	3,89
(क) भारी अभियांत्रिकी	1	4	2	-	-	-
(ख) हलकी अभियांत्रिकी	64	1,45	1,29	269	3,46	3,66
(ग) विद्युत मशीनरी और सामान	5	13	12	7	12	10
(घ) इलेक्ट्रॉनिक मशीनरी और सामान	2	7	2	4	17	13
15. वाहन, वाहन पुर्ज और परिवहन उपस्कर	55	130,34	99,94	8	23	19
16. अन्य उद्योग	316	8,83	8,24	389	16,87	12,96
17. विद्युत, गैस और जल	-	-	-	2	65	20
(क) विद्युत उत्पादन और प्रेषण	-	-	-	-	-	-
(ख) गैर-परंपरागत ऊर्जा	-	-	-	-	-	-
(ग) गैस, बाष्प और जल आपूर्ति	-	-	-	2	65	20
18. निर्माण	9	3,22	2,51	167	55,27	42,20
(क) आधारभूत निर्माण के अलावा	4	66	50	56	40,75	33,38
(ख) आधारभूत निर्माण	5	2,57	2,00	111	14,52	8,82
III. परिवहन परिचालक	71	3,41	2,69	941	18,79	15,60
IV. व्यावसायिक और अन्य सेवाएं	205	9,35	7,55	1,208	72,53	62,92
1. व्यावसायिक सेवाएं	31	1,19	1,19	272	7,88	6,66
2. पर्यटन, होटल और रेस्टॉरेंट	29	30	25	135	4,93	4,41
3. मनोरंजन सेवाएं	9	67	59	36	80	78
4. सूचना प्रौद्योगिकी और दूरसंचार	3	11	10	22	5,40	5,02
5. अन्य	133	7,09	5,42	743	53,53	46,06
V. वैयक्तिक ऋण	17,415	325,72	264,25	47,700	774,93	601,68
1. आवास	1,402	57,53	47,14	2,105	118,85	104,90
2. टिकाऊ उपभोक्ता वस्तुएं	546	4,15	3,30	2,690	13,38	9,47
3. वाहन	486	13,25	10,27	1,680	42,54	29,58
4. शिक्षा	58	2,78	1,81	280	8,69	7,36
5. व्यक्तिगत क्रेडिट कार्ड	16	72	5	112	1,55	33
6. अन्य	14,907	247,29	201,69	40,833	589,92	450,04
VI. व्यापार	829	46,58	38,91	3,256	144,02	120,31
1. थोक व्यापार	28	5,22	3,27	64	16,22	13,80
2. खुदरा व्यापार	801	41,36	35,64	3,192	127,80	106,52
VII. वित्त	3	17	7	16	36	32
VIII. अन्य सभी	168	4,07	3,71	1,040	19,49	13,05
कुल बैंक ऋण	29,659	781,57	648,10	71,448	1282,64	1034,88

टिप्पणी : नागालैंड में शहरी और महानगरीय केंद्र नहीं हैं।

सारणी सं. 5.7 - अनुसूचित वाणिज्य बैंकों के बकाया ऋण का व्यवसाय के अनुसार राज्य तथा जनसंख्या समूहवार वर्गीकरण मार्च 2010

उत्तर-पूर्वी क्षेत्र
राज्य : त्रिपुरा

(राशि लाख ₹ में)

व्यवसाय	ग्रामीण			अर्ध-शहरी		
	खातों की संख्या	ऋण सीमा	बकाया राशि	खातों की संख्या	ऋण सीमा	बकाया राशि
	1	2	3	4	5	6
I. कृषि	57,014	211,15	150,90	37,069	166,63	127,50
1. प्रत्यक्ष वित्त	56,572	197,69	139,91	36,214	154,23	116,70
2. परोक्ष वित्त	442	13,46	10,99	855	12,40	10,80
II. उद्योग	42,025	344,28	120,52	5,596	54,83	46,70
1. खनन तथा उत्खनन	20	1,54	1,40	28	1,00	60
2. खाद्य निर्माण और अभिसंस्करण	32,452	274,20	60,80	2,177	15,85	13,14
(क) चावल, आटा व दाल मिल	1,490	7,47	4,58	528	1,99	1,61
(ख) चीनी	1	7	7	1	3	1
(ग) खाद्य तेल और वनस्पती	26,107	233,84	26,06	408	1,12	1,01
(घ) चाय अभिसंस्करण	1,213	7,80	7,73	845	6,89	6,03
(ड) फलों और वनस्पतियों का अभिसंस्करण	8	27	23	-	-	-
(च) अन्य	3,633	24,74	22,13	395	5,82	4,49
3. पेय पदार्थ और तम्बाकू	17	1,35	1,25	17	2,78	2,46
4. वस्त्र	863	6,68	5,80	316	3,30	2,58
(क) सूती वस्त्र	157	1,40	1,16	22	24	17
(ख) पेटसन और अन्य प्राकृतिक फायबर के वस्त्र	4	7	7	1	-	-
(ग) हथकरघा वस्त्र और खादी	629	1,05	90	145	87	72
(घ) अन्य वस्त्र और वस्त्र उत्पाद	73	4,16	3,67	148	2,18	1,68
5. कागज़, कागज़ उत्पाद और मुद्रण	135	65	59	24	59	45
6. लकड़ी और लकड़ी उत्पाद	77	1,08	1,04	81	86	71
7. चमड़ा और चमड़ा उत्पाद	14	37	30	17	23	20
8. रत्न और अभूषण	6	20	20	15	71	68
9. रबड़ और प्लास्टिक उत्पाद	14	91	73	51	88	65
10. रसायन और रासायनिक उत्पाद उत्पाद	21	68	23	27	70	46
(क) भारी औद्योगिक रसायन	-	-	-	1	7	7
(ख) उर्वरक	3	5	-	1	-	-
(ग) औषध और औषधीय उत्पाद	-	-	-	-	-	-
(घ) खाद्यतेल	-	-	-	-	-	-
(ड) अन्य रसायन और रासायनिक उत्पाद	18	63	22	25	63	39
11. पेट्रोलियम, कोयला उत्पाद और परमाणु इंधन	2	44	43	1	3	2
12. सीमेंट और सीमेंट उत्पादों का निर्माण	266	7,43	7,41	71	1,71	1,55
13. मूल धातुएं और धातु उत्पाद	53	3,58	3,13	74	2,18	1,63
(क) लौहा व इस्पात	7	52	51	7	39	29
(ख) अलाह धातु	-	-	-	4	41	33
(ग) धातु उत्पाद	46	3,06	2,62	63	1,39	1,02
14. अभियांत्रिकी	41	2,38	1,75	61	1,18	1,04
(क) भारी अभियांत्रिकी	-	-	-	-	-	-
(ख) हलकी अभियांत्रिकी	26	1,41	1,28	46	91	80
(ग) विद्युत मशीनरी और सामान	14	97	46	8	13	12
(घ) इलेक्ट्रॉनिक मशीनरी और सामान	1	-	-	7	14	12
15. वाहन, वाहन पुर्ज और परिवहन उपस्कर	226	1,29	1,09	14	13	10
16. अन्य उद्योग	6,698	22,17	17,46	2,134	13,49	11,19
17. विद्युत, गैस और जल	-	-	-	2	8	8
(क) विद्युत उत्पादन और प्रेषण	-	-	-	2	8	8
(ख) गैर-परंपरागत ऊर्जा	-	-	-	-	-	-
(ग) गैस, बाष्प और जल आपूर्ति	-	-	-	-	-	-
18. निर्माण	1,120	19,33	16,92	486	9,11	9,16
(क) आधारभूत निर्माण के अलावा	286	13,81	11,44	82	6,17	6,28
(ख) आधारभूत निर्माण	834	5,52	5,48	404	2,95	2,89
III. परिवहन परिचालक	2,467	24,84	20,82	3,309	23,90	20,32
IV. व्यावसायिक और अन्य सेवाएं	3,231	17,67	15,60	2,014	15,23	13,40
1. व्यावसायिक सेवाएं	978	2,09	1,60	869	3,07	2,34
2. पर्यटन, होटल और रेस्टॉरेंट	130	2,70	2,74	42	1,08	98
3. मनोरंजन सेवाएं	14	16	17	8	9	9
4. सूचना प्रौद्योगिकी और दूरसंचार	2	17	16	4	19	17
5. अन्य	2,107	12,56	10,93	1,091	10,80	9,82
V. वैयक्तिक ऋण	39,952	457,19	358,79	26,499	300,02	225,27
1. आवास	10,228	249,21	213,72	5,536	118,78	97,83
2. टिकाऊ उपभोक्ता वस्तुएं	12,983	115,53	76,86	6,001	62,18	39,45
3. वाहन	404	5,57	4,10	826	9,55	7,37
4. शिक्षा	180	3,32	2,31	259	5,67	4,39
5. व्यक्तिगत क्रेडिट कार्ड	6	22	-	1	-	-
6. अन्य	16,151	83,33	61,79	13,876	103,85	76,23
VI. व्यापार	24,510	92,98	82,89	12,356	118,85	103,99
1. थोक व्यापार	1,880	17,12	16,04	432	16,37	15,20
2. खुदरा व्यापार	22,630	75,87	66,85	11,924	102,48	88,79
VII. वित्त	3,027	12,73	9,95	1,104	2,54	2,17
VIII. अन्य सभी	7,121	28,90	25,66	3,929	25,01	16,07
कुल बैंक ऋण	1,79,347	1189,75	785,13	91,876	707,01	555,43

सारणी सं. 5.7 - अनुसूचित वाणिज्य बैंकों के बकाया ऋण का व्यवसाय के अनुसार राज्य तथा जनसंख्या समूहवार वर्गीकरण मार्च 2010

उत्तर-पूर्वी क्षेत्र
राज्य : त्रिपुरा

(राशि लाख ₹ में)

व्यवसाय	शहरी			महानगरीय		
	खातों की संख्या	ऋण सीमा	बकाया राशि	खातों की संख्या	ऋण सीमा	बकाया राशि
	7	8	9	10	11	12
I. कृषि	3,408	59,18	50,87	-	-	-
1. प्रत्यक्ष वित्त	3,121	33,63	27,02	-	-	-
2. परोक्ष वित्त	287	25,55	23,85	-	-	-
II. उद्योग	1,378	195,05	174,64	-	-	-
1. खनन तथा उत्खनन	8	21,52	21,60	-	-	-
2. खाद्य निर्माण और अभिसंस्करण	237	15,48	12,42	-	-	-
(क) चावल, आटा व दाल मिल	8	2,95	2,76	-	-	-
(ख) चीनी	-	-	-	-	-	-
(ग) खाद्य तेल और वनस्पती	3	1,22	4	-	-	-
(घ) चाय अभिसंस्करण	2	17	17	-	-	-
(ड) फलों और वनस्पतियों का अभिसंस्करण	3	46	46	-	-	-
(च) अन्य	221	10,67	8,99	-	-	-
3. पेय पदार्थ और तम्बाकू	7	1,16	77	-	-	-
4. वस्त्र	56	97	92	-	-	-
(क) सूती वस्त्र	5	6	6	-	-	-
(ख) पेटसन और अन्य प्राकृतिक फायबर के वस्त्र	-	-	-	-	-	-
(ग) हथकरघा वस्त्र और खादी	6	7	6	-	-	-
(घ) अन्य वस्त्र और वस्त्र उत्पाद	45	84	80	-	-	-
5. कागज़, कागज़ उत्पाद और मुद्रण	41	2,32	1,93	-	-	-
6. लकड़ी और लकड़ी उत्पाद	62	85	73	-	-	-
7. चमड़ा और चमड़ा उत्पाद	5	37	32	-	-	-
8. रत्न और आभूषण	16	5,61	5,47	-	-	-
9. रबड़ और प्लास्टिक उत्पाद	13	7,25	5,25	-	-	-
10. रसायन और रासायनिक उत्पाद उत्पाद	14	1,99	2,29	-	-	-
(क) भारी औद्योगिक रसायन	1	1,25	1,57	-	-	-
(ख) उर्वरक	-	-	-	-	-	-
(ग) औषध और औषधीय उत्पाद	3	29	28	-	-	-
(घ) खाद्यतेल	-	-	-	-	-	-
(ड) अन्य रसायन और रासायनिक उत्पाद	10	46	44	-	-	-
11. पेट्रोलियम, कोयला उत्पाद और परमाणु इंधन	3	10	5	-	-	-
12. सीमेंट और सीमेंट उत्पादों का निर्माण	17	3,31	3,05	-	-	-
13. मूल धातुएं और धातु उत्पाद	70	50,78	48,75	-	-	-
(क) लोहा व इस्पात	9	47,14	45,41	-	-	-
(ख) अलाह धातु	3	51	48	-	-	-
(ग) धातु उत्पाद	58	3,14	2,85	-	-	-
14. अभियांत्रिकी	63	8,72	5,87	-	-	-
(क) भारी अभियांत्रिकी	1	3	3	-	-	-
(ख) हलकी अभियांत्रिकी	33	6,81	4,23	-	-	-
(ग) विद्युत मशीनरी और सामान	24	1,09	95	-	-	-
(घ) इलेक्ट्रॉनिक मशीनरी और सामान	5	78	65	-	-	-
15. वाहन, वाहन पुर्ज और परिवहन उपस्कर	20	3,02	1,60	-	-	-
16. अन्य उद्योग	347	24,81	23,23	-	-	-
17. विद्युत, गैस और जल	3	26	18	-	-	-
(क) विद्युत उत्पादन और प्रेषण	1	6	1	-	-	-
(ख) गैर-परंपरागत ऊर्जा	-	-	-	-	-	-
(ग) गैस, बाष्प और जल आपूर्ति	2	20	17	-	-	-
18. निर्माण	396	46,53	40,20	-	-	-
(क) आधारभूत निर्माण के अलावा	334	42,20	37,19	-	-	-
(ख) आधारभूत निर्माण	62	4,34	3,01	-	-	-
III. परिवहन परिचालक	1,133	24,67	21,83	-	-	-
IV. व्यावसायिक और अन्य सेवाएं	1,628	68,22	54,29	-	-	-
1. व्यावसायिक सेवाएं	205	7,06	5,71	-	-	-
2. पर्यटन, होटल और रेस्टॉरेंट	34	7,05	6,74	-	-	-
3. मनोरंजन सेवाएं	10	2,07	1,84	-	-	-
4. सूचना प्रौद्योगिकी और दूरसंचार	23	2,91	2,38	-	-	-
5. अन्य	1,356	49,12	37,62	-	-	-
V. वैयक्तिक ऋण	29,970	548,33	410,15	-	-	-
1. आवास	6,291	263,83	208,62	-	-	-
2. टिकाऊ उपभोक्ता वस्तुएं	4,599	51,40	27,70	-	-	-
3. वाहन	2,672	25,62	18,46	-	-	-
4. शिक्षा	833	19,15	14,78	-	-	-
5. व्यक्तिगत क्रेडिट कार्ड	62	28	10	-	-	-
6. अन्य	15,513	188,05	140,49	-	-	-
VI. व्यापार	4,757	320,99	267,29	-	-	-
1. थोक व्यापार	611	95,60	69,30	-	-	-
2. खुदरा व्यापार	4,146	225,39	197,99	-	-	-
VII. वित्त	193	30,31	15,84	-	-	-
VIII. अन्य सभी	4,447	24,57	21,60	-	-	-
कुल बैंक ऋण	46,914	1271,31	1016,50	-	-	-

सारणी सं. 5.7 - अनुसूचित वाणिज्य बैंकों के बकाया ऋण का व्यवसाय के अनुसार राज्य तथा जनसंख्या समूहवार वर्गीकरण मार्च 2010

पूर्वी क्षेत्र
राज्य : बिहार

(राशि लाख ₹ में)

व्यवसाय	ग्रामीण			अर्ध-शहरी		
	खातों की संख्या	ऋण सीमा	बकाया राशि	खातों की संख्या	ऋण सीमा	बकाया राशि
	1	2	3	4	5	6
I. कृषि	16,95,872	7919,11	6748,86	5,93,634	3108,79	2650,51
1. प्रत्यक्ष वित्त	16,60,505	6753,87	5634,30	5,82,365	2780,90	2352,22
2. परोक्ष वित्त	35,367	1165,24	1114,56	11,269	327,89	298,29
II. उद्योग	71,461	723,15	588,50	24,241	1839,91	1270,64
1. खनन तथा उत्खनन	163	25,74	23,09	159	20,80	12,73
2. खाद्य निर्माण और अभिसंस्करण	29,422	232,36	176,82	9,246	201,87	172,73
(क) चावल, आटा व दाल मिल	14,744	86,24	76,60	5,824	101,51	92,13
(ख) चीनी	11	46,64	15,00	12	43,62	32,04
(ग) खाद्य तेल और वनस्पती	6,778	43,34	40,81	873	11,57	11,00
(घ) चाय अभिसंस्करण	1,131	3,70	3,13	7	15	15
(ङ) फलों और वनस्पतियों का अभिसंस्करण	9	25	27	25	2,64	2,71
(च) अन्य	6,749	52,19	41,00	2,505	42,38	34,71
3. पेय पदार्थ और तम्बाकू	37	4,44	4,12	60	6,29	5,00
4. वस्त्र	3,642	32,73	28,22	1,004	38,91	36,11
(क) सूती वस्त्र	410	6,87	6,20	133	24,82	23,88
(ख) पेटसन और अन्य प्राकृतिक फायबर के वस्त्र	325	1,24	81	116	48	41
(ग) हथकरघा वस्त्र और खादी	1,526	14,84	13,01	232	4,61	4,02
(घ) अन्य वस्त्र और वस्त्र उत्पाद	1,381	9,78	8,20	523	9,00	7,80
5. कागज़, कागज़ उत्पाद और मुद्रण	201	6,29	4,88	189	5,93	3,72
6. लकड़ी और लकड़ी उत्पाद	2,114	8,41	6,66	587	6,75	5,72
7. चमड़ा और चमड़ा उत्पाद	10,536	17,93	9,23	3,374	7,15	2,28
8. रत्न और आभूषण	196	2,57	2,18	59	2,40	2,06
9. रबड़ और प्लास्टिक उत्पाद	2,789	7,91	6,08	371	1,82	1,50
10. रसायन और रासायनिक उत्पाद उत्पाद	1,119	12,72	9,58	820	35,97	16,70
(क) भारी औद्योगिक रसायन	7	3,66	3,20	9	1,11	99
(ख) उर्वरक	291	1,02	51	154	1,77	97
(ग) औषध और औषधीय उत्पाद	241	1,99	1,72	106	1,44	95
(घ) खाद्यतेल	8	38	27	4	21	21
(ङ) अन्य रसायन और रासायनिक उत्पाद	572	5,68	3,89	547	31,44	13,58
11. पेट्रोलियम, कोयला उत्पाद और परमाणु इंधन	13	2,34	58	25	326,63	21,64
12. सीमेंट और सीमेंट उत्पादों का निर्माण	447	4,80	4,22	184	7,18	6,31
13. मूल धातुएं और धातु उत्पाद	600	27,13	15,99	573	17,92	16,40
(क) लौहा व इस्पात	8	5,38	5,30	34	11,61	10,96
(ख) अलाह धातु	5	34	27	2	1,10	1,15
(ग) धातु उत्पाद	587	21,41	10,42	537	5,21	4,29
14. अभियांत्रिकी	3,020	25,67	22,27	1,352	30,07	26,02
(क) भारी अभियांत्रिकी	15	1,59	1,47	32	2,61	2,47
(ख) हलकी अभियांत्रिकी	2,027	18,71	16,39	1,008	23,61	20,77
(ग) विद्युत मशीनरी और सामान	443	3,27	2,96	237	2,59	2,20
(घ) इलेक्ट्रॉनिक मशीनरी और सामान	535	2,10	1,45	75	1,26	59
15. वाहन, वाहन पुर्ज और परिवहन उपस्कर	2,179	44,94	34,55	529	4,61	4,00
16. अन्य उद्योग	13,817	91,81	78,02	4,396	72,74	62,50
17. विद्युत, गैस और जल	17	108,58	107,33	15	1,58	1,27
(क) विद्युत उत्पादन और प्रेषण	6	104,23	103,64	4	19	16
(ख) गैर-परंपरागत ऊर्जा	6	1,30	1,29	2	11	12
(ग) गैस, बाष्प और जल आपूर्ति	5	3,05	2,40	9	1,28	99
18. निर्माण	1,149	66,77	54,67	1,298	1051,29	873,94
(क) आधारभूत निर्माण के अलावा	412	58,00	47,40	202	42,62	40,14
(ख) आधारभूत निर्माण	737	8,78	7,27	1,096	1008,66	833,80
III. परिवहन परिचालक	24,715	198,29	145,76	11,604	120,06	98,76
IV. व्यावसायिक और अन्य सेवाएं	38,320	409,11	344,28	20,682	348,78	294,81
1. व्यावसायिक सेवाएं	13,881	77,61	59,28	5,423	112,80	99,42
2. पर्यटन, होटल और रेस्टॉरेंट	1,364	15,92	13,48	413	15,04	11,44
3. मनोरंजन सेवाएं	246	9,99	9,62	110	4,34	3,94
4. सूचना प्रौद्योगिकी और दूरसंचार	50	3,57	3,29	86	6,57	5,74
5. अन्य	22,779	302,03	258,61	14,650	210,04	174,27
V. वैयक्तिक ऋण	2,14,535	2309,12	1802,09	1,99,768	2957,89	2214,32
1. आवास	31,830	803,43	693,79	19,180	506,28	416,47
2. टिकाऊ उपभोक्ता वस्तुएं	6,226	35,08	26,59	5,998	34,38	23,33
3. वाहन	10,701	152,48	104,17	8,348	145,79	120,73
4. शिक्षा	8,664	189,82	156,88	10,609	271,49	204,84
5. व्यक्तिगत क्रेडिट कार्ड	2,363	18,68	8,40	3,669	64,47	16,91
6. अन्य	1,54,751	1109,64	812,26	1,51,964	1935,49	1432,03
VI. व्यापार	3,81,496	1951,79	1614,80	1,49,923	1910,26	1674,59
1. थोक व्यापार	15,415	282,82	255,94	9,843	686,40	653,89
2. खुदरा व्यापार	3,66,081	1,668,97	1,358,86	1,40,080	1,223,86	1,020,70
VII. वित्त	6,050	30,27	22,53	2,428	56,73	22,06
VIII. अन्य सभी	87,575	382,51	318,20	30,553	194,88	171,40
कुल बैंक ऋण	25,20,024	13923,36	11585,01	10,32,833	10537,31	8397,08

सारणी सं. 5.7 - अनुसूचित वाणिज्य बैंकों के बकाया ऋण का व्यवसाय के अनुसार राज्य तथा जनसंख्या समूहवार वर्गीकरण मार्च 2010

पूर्वी क्षेत्र
राज्य : बिहार

(राशि लाख ₹ में)

व्यवसाय	शहरी			महानगरीय		
	खातों की संख्या	ऋण सीमा	बकाया राशि	खातों की संख्या	ऋण सीमा	बकाया राशि
	7	8	9	10	11	12
I. कृषि	1,11,993	933,82	781,84	4,377	120,98	91,51
1. प्रत्यक्ष वित्त	1,09,286	737,24	619,84	4,129	55,78	42,12
2. परोक्ष वित्त	2,707	196,58	162,00	248	65,20	49,39
II. उद्योग	10,790	964,17	763,72	3,928	957,20	767,28
1. खनन तथा उत्खनन	112	35,54	22,02	13	2,20	1,15
2. खाद्य निर्माण और अभिसंस्करण	3,224	289,89	226,22	504	205,81	142,20
(क) चावल, आटा व दाल मिल	636	212,82	165,16	48	24,14	15,30
(ख) चीनी	3	4,30	2,57	5	127,31	88,37
(ग) खाद्य तेल और वनस्पती	31	1,80	1,21	15	1,59	99
(घ) चाय अभिसंस्करण	1	1	-	-	-	-
(ङ) फलों और वनस्पतियों का अभिसंस्करण	21	9,39	5,99	19	11,25	7,91
(च) अन्य	2,532	61,58	51,30	417	41,53	29,62
3. पेय पदार्थ और तम्बाकू	41	46,18	42,29	22	10,44	9,58
4. वस्त्र	979	39,00	34,27	163	4,22	3,49
(क) सूती वस्त्र	41	3,92	3,62	12	23	21
(ख) पेटसन और अन्य प्राकृतिक फायबर के वस्त्र	10	4,91	2,81	7	9	7
(ग) हथकरघा वस्त्र और खादी	316	11,29	10,91	11	10	9
(घ) अन्य वस्त्र और वस्त्र उत्पाद	612	18,88	16,93	133	3,80	3,13
5. कागज़, कागज़ उत्पाद और मुद्रण	189	35,11	27,02	254	36,00	29,88
6. लकड़ी और लकड़ी उत्पाद	213	5,21	4,35	40	1,47	1,20
7. चमड़ा और चमड़ा उत्पाद	159	3,35	2,35	35	1,31	74
8. रत्न और आभूषण	93	4,33	3,80	34	2,26	1,97
9. रबड़ और प्लास्टिक उत्पाद	124	19,73	15,22	192	38,73	30,70
10. रसायन और रासायनिक उत्पाद उत्पाद	200	41,81	25,82	178	46,11	41,42
(क) भारी औद्योगिक रसायन	15	9,11	4,59	9	9,40	7,95
(ख) उर्वरक	1	5	6	-	-	-
(ग) औषध और औषधीय उत्पाद	32	7,11	3,36	28	6,09	4,86
(घ) खाद्यतेर तेल	4	2,78	2,47	2	10	9
(ङ) अन्य रसायन और रासायनिक उत्पाद	148	22,76	15,33	139	30,52	28,53
11. पेट्रोलियम, कोयला उत्पाद और परमाणु इंधन	22	4,78	4,45	11	58,50	58,54
12. सीमेंट और सीमेंट उत्पादों का निर्माण	97	13,29	12,49	23	15,34	14,98
13. मूल धातुएं और धातु उत्पाद	355	109,24	83,20	1,155	330,55	277,07
(क) लौहा व इस्पात	45	90,52	66,70	81	298,81	246,67
(ख) अलाह धातु	14	3,21	2,44	6	2,66	1,65
(ग) धातु उत्पाद	296	15,50	14,07	1,068	29,08	28,75
14. अभियांत्रिकी	1,104	47,37	39,82	456	74,91	47,24
(क) भारी अभियांत्रिकी	57	5,20	4,92	29	26,98	10,77
(ख) हलकी अभियांत्रिकी	830	23,05	20,04	191	37,14	30,94
(ग) विद्युत मशीनरी और सामान	128	12,82	10,88	220	10,52	5,29
(घ) इलेक्ट्रॉनिक मशीनरी और सामान	89	6,30	3,99	16	26	24
15. वाहन, वाहन पुर्ज और परिवहन उपस्कर	430	34,86	23,02	113	9,88	8,21
16. अन्य उद्योग	2,621	87,24	79,24	430	31,50	22,60
17. विद्युत, गैस और जल	16	23,08	8,77	9	30,20	21,14
(क) विद्युत उत्पादन और प्रेषण	5	21,71	7,47	5	26,44	17,68
(ख) गैर-परंपरागत ऊर्जा	4	52	45	1	15	11
(ग) गैस, बाष्प और जल आपूर्ति	7	85	84	3	3,61	3,35
18. निर्माण	811	124,15	109,37	296	57,78	55,16
(क) आधारभूत निर्माण के अलावा	361	50,59	46,93	203	24,48	23,56
(ख) आधारभूत निर्माण	450	73,56	62,45	93	33,29	31,59
III. परिवहन परिचालक	5,013	122,23	99,48	4,198	107,96	93,19
IV. व्यावसायिक और अन्य सेवाएं	11,308	544,01	460,51	4,929	337,98	275,95
1. व्यावसायिक सेवाएं	2,692	98,37	89,99	428	93,77	85,81
2. पर्यटन, होटल और रेस्टॉरेंट	277	27,18	24,47	116	25,02	18,40
3. मनोरंजन सेवाएं	67	8,19	7,99	27	75	49
4. सूचना प्रौद्योगिकी और दूरसंचार	80	17,60	16,11	40	8,16	5,69
5. अन्य	8,192	392,66	321,95	4,318	210,28	165,56
V. वैयक्तिक ऋण	1,79,454	3373,91	2628,86	1,14,185	2246,40	1729,05
1. आवास	24,218	1019,56	866,63	12,990	621,68	517,79
2. टिकाऊ उपभोक्ता वस्तुएं	5,312	44,37	32,26	2,635	16,45	13,36
3. वाहन	15,072	250,05	193,46	19,911	321,43	223,30
4. शिक्षा	14,854	416,88	334,62	10,414	299,86	244,64
5. व्यक्तिगत क्रेडिट कार्ड	3,058	28,73	21,91	2,514	61,46	53,90
6. अन्य	1,16,940	1614,32	1179,99	65,721	925,53	676,08
VI. व्यापार	51,474	1439,07	1203,70	8,834	675,87	522,03
1. थोक व्यापार	2,919	262,95	220,16	989	171,05	147,13
2. खुदरा व्यापार	48,555	1176,12	983,54	7,845	504,82	374,90
VII. वित्त	578	15,93	11,22	629	16,53	11,62
VIII. अन्य सभी	31,623	276,60	242,13	25,345	233,71	188,77
कुल बैंक ऋण	4,02,233	7669,74	6191,47	1,66,425	4696,64	3679,40

सारणी सं. 5.7 - अनुसूचित वाणिज्य बैंकों के बकाया ऋण का व्यवसाय के अनुसार राज्य तथा जनसंख्या समूहवार वर्गीकरण मार्च 2010

पूर्वी क्षेत्र

राज्य : झारखंड

(राशि लाख ₹ में)

व्यवसाय	ग्रामीण			अर्ध-शहरी		
	खातों की संख्या	ऋण सीमा	बकाया राशि	खातों की संख्या	ऋण सीमा	बकाया राशि
	1	2	3	4	5	6
I. कृषि	4,85,158	1555,07	1243,71	96,786	777,59	600,39
1. प्रत्यक्ष वित्त	4,75,471	1458,78	1163,24	93,638	484,90	394,53
2. परोक्ष वित्त	9,687	96,29	80,47	3,148	292,68	205,86
II. उद्योग	17,510	966,08	612,24	11,013	2419,88	1687,58
1. खनन तथा उत्खनन	254	22,26	17,17	353	858,85	533,35
2. खाद्य निर्माण और अभिसंस्करण	3,866	39,43	29,67	1,228	70,90	56,30
(क) चावल, आटा व दाल मिल	1,296	15,89	11,57	333	25,08	21,44
(ख) चीनी	3	18	15	1	5	5
(ग) खाद्य तेल और वनस्पती	173	4,19	2,08	45	96	71
(घ) चाय अभिसंस्करण	68	13	5	13	13	13
(ङ) फलों और वनस्पतियों का अभिसंस्करण	10	26	18	10	80	43
(च) अन्य	2,316	18,78	15,64	826	43,89	33,54
3. पेय पदार्थ और तम्बाकू	16	25,25	18,08	28	4,25	3,85
4. वस्त्र	2,604	10,59	8,10	476	27,15	22,84
(क) सूती वस्त्र	41	1,06	73	31	1,21	80
(ख) पेटसन और अन्य प्राकृतिक फायबर के वस्त्र	219	53	43	27	25	20
(ग) हथकरघा वस्त्र और खादी	250	61	44	78	96	90
(घ) अन्य वस्त्र और वस्त्र उत्पाद	2,094	8,40	6,50	340	24,72	20,94
5. कागज़, कागज़ उत्पाद और मुद्रण	77	1,87	1,60	149	12,77	9,21
6. लकड़ी और लकड़ी उत्पाद	665	3,51	2,59	313	6,53	5,66
7. चमड़ा और चमड़ा उत्पाद	191	79	63	74	2,73	2,18
8. रत्न और आभूषण	639	1,76	1,11	76	1,44	1,24
9. रबड़ और प्लास्टिक उत्पाद	133	46,87	35,65	116	7,37	6,21
10. रसायन और रासायनिक उत्पाद उत्पाद	116	89,62	53,18	210	33,75	28,38
(क) भारी औद्योगिक रसायन	9	86,81	50,64	11	12,73	10,80
(ख) उर्वरक	2	4	4	1	-	-
(ग) औषध और औषधीय उत्पाद	17	43	46	37	85	63
(घ) खाद्यतेर तेल	2	11	7	3	11	7
(ङ) अन्य रसायन और रासायनिक उत्पाद	86	2,24	1,98	158	20,05	16,88
11. पेट्रोलियम, कोयला उत्पाद और परमाणु इंधन	39	10,23	8,94	63	40,39	37,13
12. सीमेंट और सीमेंट उत्पादों का निर्माण	223	16,04	10,91	200	15,23	12,81
13. मूल धातुएं और धातु उत्पाद	408	322,02	196,31	538	835,80	579,99
(क) लौहा व इस्पात	55	304,01	180,39	204	803,92	551,51
(ख) अलाह धातु	11	7,10	7,07	14	2,86	1,62
(ग) धातु उत्पाद	342	10,91	8,84	320	29,02	26,86
14. अभियांत्रिकी	1,109	30,95	21,91	1,072	69,15	56,44
(क) भारी अभियांत्रिकी	40	2,41	2,29	52	8,90	8,15
(ख) हलकी अभियांत्रिकी	703	17,93	16,04	791	43,88	37,49
(ग) विद्युत मशीनरी और सामान	191	9,09	2,28	153	14,79	9,48
(घ) इलेक्ट्रॉनिक मशीनरी और सामान	175	1,52	1,30	76	1,58	1,32
15. वाहन, वाहन पुर्ज और परिवहन उपस्कर	688	29,55	22,34	357	56,25	30,23
16. अन्य उद्योग	6,062	55,75	45,50	5,094	173,68	155,60
17. विद्युत, गैस और जल	4	90,30	82,10	21	64,11	63,29
(क) विद्युत उत्पादन और प्रेषण	2	89,14	81,15	10	60,97	60,59
(ख) गैर-परंपरागत ऊर्जा	-	-	-	2	37	35
(ग) गैस, बाष्प और जल आपूर्ति	2	1,16	94	9	2,78	2,36
18. निर्माण	416	169,28	56,46	645	139,52	82,88
(क) आधारभूत निर्माण के अलावा	114	6,97	5,89	513	79,19	42,38
(ख) आधारभूत निर्माण	302	162,31	50,57	132	60,34	40,50
III. परिवहन परिचालक	10,711	276,39	224,98	5,277	255,22	201,83
IV. व्यावसायिक और अन्य सेवाएं	27,719	303,52	231,29	11,221	312,85	261,73
1. व्यावसायिक सेवाएं	7,420	100,08	58,67	2,125	60,48	50,30
2. पर्यटन, होटल और रेस्टॉरेंट	2,004	13,04	10,46	441	16,67	13,30
3. मनोरंजन सेवाएं	128	1,19	1,00	86	1,96	1,66
4. सूचना प्रौद्योगिकी और दूरसंचार	26	1,19	1,07	74	6,41	5,37
5. अन्य	18,141	188,01	160,08	8,495	227,33	191,11
V. वैयक्तिक ऋण	1,29,115	1651,13	1244,36	1,58,039	2962,64	2242,09
1. आवास	8,828	205,96	162,28	15,365	764,21	622,43
2. टिकाऊ उपभोक्ता वस्तुएं	5,826	37,37	27,82	2,901	20,53	14,77
3. वाहन	10,069	119,30	91,69	14,117	275,37	179,30
4. शिक्षा	4,013	100,96	74,35	8,634	233,84	180,84
5. व्यक्तिगत क्रेडिट कार्ड	14,862	124,09	78,63	10,151	79,58	45,56
6. अन्य	85,517	1063,46	809,60	1,06,871	1589,11	1199,19
VI. व्यापार	96,422	716,43	581,43	37,783	1065,30	940,49
1. थोक व्यापार	2,492	44,93	34,67	3,074	244,54	229,90
2. खुदरा व्यापार	93,930	671,50	546,76	34,709	820,76	710,59
VII. वित्त	4,699	19,95	15,11	461	13,35	10,54
VIII. अन्य सभी	24,895	241,14	118,69	18,184	156,27	130,31
कुल बैंक ऋण	7,96,229	5729,73	4271,80	3,38,764	7963,10	6074,96

सारणी सं. 5.7 - अनुसूचित वाणिज्य बैंकों के बकाया ऋण का व्यवसाय के अनुसार राज्य तथा जनसंख्या समूहवार वर्गीकरण मार्च 2010

पूर्वी क्षेत्र

राज्य : झारखंड

(राशि लाख ₹ में)

व्यवसाय	शहरी			महानगरीय		
	खातों की संख्या	ऋण सीमा	बकाया राशि	खातों की संख्या	ऋण सीमा	बकाया राशि
	7	8	9	10	11	12
I. कृषि	12,657	250,54	179,57	-	-	-
1. प्रत्यक्ष वित्त	11,908	184,33	123,51	-	-	-
2. परोक्ष वित्त	749	66,21	56,06	-	-	-
II. उद्योग	11,763	77,99,51	58,49,24	-	-	-
1. खनन तथा उत्खनन	217	296,86	197,11	-	-	-
2. खाद्य निर्माण और अभिसंस्करण	684	155,37	122,69	-	-	-
(क) चावल, आटा व दाल मिल	127	74,64	63,50	-	-	-
(ख) चीनी	3	16	8	-	-	-
(ग) खाद्य तेल और वनस्पती	34	15,38	9,62	-	-	-
(घ) चाय अभिसंस्करण	6	4	1	-	-	-
(ङ) फलों और वनस्पतियों का अभिसंस्करण	14	2,08	1,93	-	-	-
(च) अन्य	500	63,08	47,55	-	-	-
3. पेय पदार्थ और तम्बाकू	52	27,96	26,50	-	-	-
4. वस्त्र	387	35,11	28,39	-	-	-
(क) सूती वस्त्र	25	5,36	4,72	-	-	-
(ख) पेटसन और अन्य प्राकृतिक फायबर के वस्त्र	15	8,07	7,84	-	-	-
(ग) हथकरघा वस्त्र और खादी	11	1,68	1,44	-	-	-
(घ) अन्य वस्त्र और वस्त्र उत्पाद	336	19,99	14,39	-	-	-
5. कागज़, कागज़ उत्पाद और मुद्रण	256	72,44	43,39	-	-	-
6. लकड़ी और लकड़ी उत्पाद	247	18,61	16,55	-	-	-
7. चमड़ा और चमड़ा उत्पाद	80	2,19	1,96	-	-	-
8. रत्न और आभूषण	49	9,59	8,90	-	-	-
9. रबड़ और प्लास्टिक उत्पाद	270	183,71	130,05	-	-	-
10. रसायन और रासायनिक उत्पाद उत्पाद	534	119,25	84,42	-	-	-
(क) भारी औद्योगिक रसायन	38	24,64	20,56	-	-	-
(ख) उर्वरक	1	-	-	-	-	-
(ग) औषध और औषधीय उत्पाद	21	9,67	8,26	-	-	-
(घ) खाद्यतेर तेल	8	2,81	1,21	-	-	-
(ङ) अन्य रसायन और रासायनिक उत्पाद	466	82,13	54,38	-	-	-
11. पेट्रोलियम, कोयला उत्पाद और परमाणु इंधन	172	464,87	467,88	-	-	-
12. सीमेंट और सीमेंट उत्पादों का निर्माण	219	175,04	132,45	-	-	-
13. मूल धातुएं और धातु उत्पाद	1,818	2032,39	1323,21	-	-	-
(क) लौहा व इस्पात	508	1638,06	1005,54	-	-	-
(ख) अलाह धातु	68	64,12	56,25	-	-	-
(ग) धातु उत्पाद	1,242	330,21	261,43	-	-	-
14. अभियांत्रिकी	1,915	571,48	402,69	-	-	-
(क) भारी अभियांत्रिकी	167	201,27	147,86	-	-	-
(ख) हलकी अभियांत्रिकी	1,312	332,45	226,49	-	-	-
(ग) विद्युत मशीनरी और सामान	352	33,99	25,25	-	-	-
(घ) इलेक्ट्रॉनिक मशीनरी और सामान	84	3,77	3,09	-	-	-
15. वाहन, वाहन पुर्ज और परिवहन उपस्कर	825	1617,01	1256,45	-	-	-
16. अन्य उद्योग	2,602	381,88	353,01	-	-	-
17. विद्युत, गैस और जल	43	798,53	528,63	-	-	-
(क) विद्युत उत्पादन और प्रेषण	12	768,31	502,33	-	-	-
(ख) गैर-परंपरागत ऊर्जा	5	60	54	-	-	-
(ग) गैस, बाष्प और जल आपूर्ति	26	29,62	25,76	-	-	-
18. निर्माण	1,393	837,22	724,97	-	-	-
(क) आधारभूत निर्माण के अलावा	927	359,42	316,99	-	-	-
(ख) आधारभूत निर्माण	466	477,80	407,98	-	-	-
III. परिवहन परिचालक	7,933	508,30	397,89	-	-	-
IV. व्यावसायिक और अन्य सेवाएं	15,057	1197,85	1008,96	-	-	-
1. व्यावसायिक सेवाएं	1,251	93,22	74,22	-	-	-
2. पर्यटन, होटल और रेस्टोरेंट	574	184,09	155,17	-	-	-
3. मनोरंजन सेवाएं	56	4,06	3,02	-	-	-
4. सूचना प्रौद्योगिकी और दूरसंचार	88	8,69	8,28	-	-	-
5. अन्य	13,088	907,79	768,27	-	-	-
V. वैयक्तिक ऋण	2,01,236	4419,90	3351,52	-	-	-
1. आवास	27,731	1707,18	1353,48	-	-	-
2. टिकाऊ उपभोक्ता वस्तुएं	5,085	41,00	34,97	-	-	-
3. वाहन	48,847	656,91	447,00	-	-	-
4. शिक्षा	19,477	582,45	462,13	-	-	-
5. व्यक्तिगत क्रेडिट कार्ड	6,824	53,04	30,85	-	-	-
6. अन्य	93,272	1379,32	1023,09	-	-	-
VI. व्यापार	21,895	2016,91	1726,88	-	-	-
1. थोक व्यापार	2,169	689,37	594,40	-	-	-
2. खुदरा व्यापार	19,726	1327,54	1132,48	-	-	-
VII. वित्त	375	69,67	48,93	-	-	-
VIII. अन्य सभी	47,065	508,75	470,45	-	-	-
कुल बैंक ऋण	3,17,981	16771,42	13033,43	-	-	-

सारणी सं. 5.7 - अनुसूचित वाणिज्य बैंकों के बकाया ऋण का व्यवसाय के अनुसार राज्य तथा जनसंख्या समूहवार वर्गीकरण मार्च 2010

पूर्वी क्षेत्र
राज्य : उड़ीसा

(राशि लाख ₹ में)

व्यवसाय	ग्रामीण			अर्ध-शहरी		
	खातों की संख्या	ऋण सीमा	बकाया राशि	खातों की संख्या	ऋण सीमा	बकाया राशि
	1	2	3	4	5	6
I. कृषि	10,56,679	4832,12	3999,15	2,48,681	2007,75	1577,24
1. प्रत्यक्ष वित्त	10,08,464	4340,42	3596,99	2,39,757	1658,69	1327,21
2. परोक्ष वित्त	48,215	491,71	402,16	8,924	349,07	250,03
II. उद्योग	56,390	4019,27	2717,49	18,037	3944,59	2143,34
1. खनन तथा उत्खनन	391	66,00	44,86	465	1143,67	393,79
2. खाद्य निर्माण और अभिसंस्करण	8,346	254,33	199,36	3,890	395,62	293,70
(क) चावल, आटा व दाल मिल	3,361	156,26	122,67	1,392	238,78	173,28
(ख) चीनी	1	3	4	4	8,12	8,13
(ग) खाद्य तेल और वनस्पती	79	3,82	3,38	78	16,14	13,21
(घ) चाय अभिसंस्करण	5	4	3	10	55	43
(ड) फलों और वनस्पतियों का अभिसंस्करण	79	7,87	5,36	74	10,16	8,24
(च) अन्य	4,821	86,31	67,87	2,332	121,87	90,41
3. पेय पदार्थ और तम्बाकू	79	9,67	7,44	131	22,42	17,71
4. वस्त्र	9,021	67,82	54,30	2,112	68,34	47,53
(क) सूती वस्त्र	1,340	11,82	9,04	541	37,43	23,02
(ख) पेटसन और अन्य प्राकृतिक फायबर के वस्त्र	842	11,59	9,59	91	14,88	12,22
(ग) हथकरघा वस्त्र और खादी	4,670	22,39	18,33	912	6,88	5,67
(घ) अन्य वस्त्र और वस्त्र उत्पाद	2,169	22,02	17,33	568	9,16	6,62
5. कागज़, कागज़ उत्पाद और मुद्रण	739	81,64	43,46	310	27,97	19,77
6. लकड़ी और लकड़ी उत्पाद	1,804	9,29	7,29	244	9,12	7,43
7. चमड़ा और चमड़ा उत्पाद	160	1,80	1,50	123	4,17	3,03
8. रत्न और आभूषण	10,087	23,46	18,93	1,636	10,52	9,18
9. रबड़ और प्लास्टिक उत्पाद	99	7,98	5,57	131	13,75	9,93
10. रसायन और रासायनिक उत्पाद उत्पाद	438	7,31	5,75	219	31,88	18,48
(क) भारी औद्योगिक रसायन	5	32	24	12	15,34	6,32
(ख) उर्वरक	121	63	59	7	12	9
(ग) औषध और औषधीय उत्पाद	68	75	64	41	1,29	98
(घ) खाद्यतेल	9	55	36	8	1,82	1,51
(ड) अन्य रसायन और रासायनिक उत्पाद	235	5,06	3,92	151	13,30	9,58
11. पेट्रोलियम, कोयला उत्पाद और परमाणु इंधन	26	27,94	17,78	28	36,65	9,96
12. सीमेंट और सीमेंट उत्पादों का निर्माण	680	395,89	134,15	353	105,86	54,76
13. मूल धातुएं और धातु उत्पाद	1,129	1235,86	786,79	723	948,36	647,04
(क) लौहा व इस्पात	91	904,73	578,80	163	897,15	602,63
(ख) अलाह धातु	28	38,71	34,57	43	9,57	7,31
(ग) धातु उत्पाद	1,010	292,42	173,42	517	41,65	37,10
14. अभियांत्रिकी	1,422	20,07	14,75	1,174	101,13	88,60
(क) भारी अभियांत्रिकी	26	4,15	2,41	63	13,00	11,22
(ख) हलकी अभियांत्रिकी	814	10,10	7,94	838	80,08	70,90
(ग) विद्युत मशीनरी और सामान	454	4,02	2,91	171	5,66	4,99
(घ) इलेक्ट्रॉनिक मशीनरी और सामान	128	1,80	1,49	102	2,39	1,49
15. वाहन, वाहन पुर्ज और परिवहन उपस्कर	740	14,61	11,24	270	38,15	20,54
16. अन्य उद्योग	18,203	179,86	114,30	3,710	205,39	158,26
17. विद्युत, गैस और जल	22	567,19	321,72	37	366,97	82,66
(क) विद्युत उत्पादन और प्रेषण	7	565,60	320,42	11	302,44	44,79
(ख) गैर-परंपरागत ऊर्जा	1	22	19	1	56,00	31,08
(ग) गैस, बाष्प और जल आपूर्ति	14	1,37	1,11	25	8,53	6,80
18. निर्माण	3,004	1048,56	928,30	2,481	414,62	260,98
(क) आधारभूत निर्माण के अलावा	1,553	147,14	64,24	2,049	147,11	84,27
(ख) आधारभूत निर्माण	1,451	901,42	864,06	432	267,50	176,70
III. परिवहन परिचालक	20,080	754,69	539,70	12,662	784,21	536,05
IV. व्यावसायिक और अन्य सेवाएं	86,831	700,33	581,46	21,899	595,89	475,48
1. व्यावसायिक सेवाएं	23,003	107,24	84,63	3,323	50,64	40,24
2. पर्यटन, होटल और रेस्टॉरेंट	4,316	32,47	27,86	1,517	92,50	75,22
3. मनोरंजन सेवाएं	1,092	4,35	3,95	610	7,34	6,44
4. सूचना प्रौद्योगिकी और दूरसंचार	50	2,71	1,62	120	9,24	7,68
5. अन्य	58,370	553,56	463,39	16,329	436,18	345,91
V. वैयक्तिक ऋण	3,06,728	3386,12	2551,19	2,94,509	4944,36	3695,71
1. आवास	73,675	1208,99	896,46	79,802	2065,37	1552,76
2. टिकाऊ उपभोक्ता वस्तुएं	10,555	49,10	38,04	6,136	31,04	21,82
3. वाहन	11,689	180,83	117,11	16,995	316,60	214,77
4. शिक्षा	16,327	346,43	264,38	16,660	417,01	313,46
5. व्यक्तिगत क्रेडिट कार्ड	6,751	56,87	24,75	4,563	24,08	17,70
6. अन्य	1,87,731	1543,89	1210,45	1,70,353	2090,27	1575,21
VI. व्यापार	2,60,109	1883,15	1712,12	76,531	1619,92	1370,90
1. थोक व्यापार	11,295	351,43	409,23	3,538	209,41	173,04
2. खुदरा व्यापार	2,48,814	1531,73	1302,89	72,993	1410,51	1197,86
VII. वित्त	47,103	243,98	186,17	4,469	51,08	33,79
VIII. अन्य सभी	1,42,427	680,58	511,52	59,328	317,68	253,71
कुल बैंक ऋण	19,76,347	16500,25	12798,81	7,36,116	14265,50	10086,23

सारणी सं. 5.7 - अनुसूचित वाणिज्य बैंकों के बकाया ऋण का व्यवसाय के अनुसार राज्य तथा जनसंख्या समूहवार वर्गीकरण मार्च 2010

पूर्वी क्षेत्र
राज्य : उड़ीसा

(राशि लाख ₹ में)

व्यवसाय	शहरी			महानगरीय		
	खातों की संख्या	ऋण सीमा	बकाया राशि	खातों की संख्या	ऋण सीमा	बकाया राशि
	7	8	9	10	11	12
I. कृषि	63,714	2985,37	2306,95	-	-	-
1. प्रत्यक्ष वित्त	60,268	676.53	537.01	-	-	-
2. परोक्ष वित्त	3,446	2308.85	1769.95	-	-	-
II. उद्योग	18,128	14484,38	10822,55	-	-	-
1. खनन तथा उत्खनन	400	418.20	338.82	-	-	-
2. खाद्य निर्माण और अभिसंस्करण	2,743	943.72	583.29	-	-	-
(क) चावल, आटा व दाल मिल	697	201.81	149.51	-	-	-
(ख) चीनी	12	149.98	144.08	-	-	-
(ग) खाद्य तेल और वनस्पती	498	180.63	23.29	-	-	-
(घ) चाय अभिसंस्करण	5	3	3	-	-	-
(ङ) फलों और वनस्पतियों का अभिसंस्करण	79	28.38	17.78	-	-	-
(च) अन्य	1,452	382.89	248.61	-	-	-
3. पेय पदार्थ और तम्बाकू	62	41.68	29.96	-	-	-
4. वस्त्र	854	50.96	41.39	-	-	-
(क) सूती वस्त्र	63	9.05	8.42	-	-	-
(ख) पेटसन और अन्य प्राकृतिक फायबर के वस्त्र	39	4.87	3.23	-	-	-
(ग) हथकरघा वस्त्र और खादी	97	4.84	3.73	-	-	-
(घ) अन्य वस्त्र और वस्त्र उत्पाद	655	32.20	26.00	-	-	-
5. कागज़, कागज़ उत्पाद और मुद्रण	523	140.70	94.47	-	-	-
6. लकड़ी और लकड़ी उत्पाद	297	24.40	19.99	-	-	-
7. चमड़ा और चमड़ा उत्पाद	139	8.64	6.27	-	-	-
8. रत्न और आभूषण	699	39.57	37.26	-	-	-
9. रबड़ और प्लास्टिक उत्पाद	290	81.78	66.42	-	-	-
10. रसायन और रासायनिक उत्पाद उत्पाद	661	1270.41	1240.03	-	-	-
(क) भारी औद्योगिक रसायन	37	14.25	12.35	-	-	-
(ख) उर्वरक	40	1104.63	1092.53	-	-	-
(ग) औषध और औषधीय उत्पाद	185	15.20	11.58	-	-	-
(घ) खाद्यतेल	6	3.17	2.46	-	-	-
(ङ) अन्य रसायन और रासायनिक उत्पाद	393	133.16	121.11	-	-	-
11. पेट्रोलियम, कोयला उत्पाद और परमाणु इंधन	44	28.56	25.71	-	-	-
12. सीमेंट और सीमेंट उत्पादों का निर्माण	278	320.06	166.20	-	-	-
13. मूल धातुएं और धातु उत्पाद	1,258	5960.60	3969.06	-	-	-
(क) लोहा व इस्पात	645	4753.99	3277.86	-	-	-
(ख) अलाह धातु	79	1047.54	565.08	-	-	-
(ग) धातु उत्पाद	534	159.07	126.12	-	-	-
14. अभियांत्रिकी	1,265	514.38	417.12	-	-	-
(क) भारी अभियांत्रिकी	162	60.68	46.16	-	-	-
(ख) हलकी अभियांत्रिकी	657	151.97	108.74	-	-	-
(ग) विद्युत मशीनरी और सामान	312	291.68	252.41	-	-	-
(घ) इलेक्ट्रॉनिक मशीनरी और सामान	134	10.06	9.81	-	-	-
15. वाहन, वाहन पुर्ज और परिवहन उपस्कर	357	98.67	88.39	-	-	-
16. अन्य उद्योग	3,645	460.84	362.37	-	-	-
17. विद्युत, गैस और जल	66	2831.55	2321.23	-	-	-
(क) विद्युत उत्पादन और प्रेषण	33	2549.22	2077.30	-	-	-
(ख) गैर-परंपरागत ऊर्जा	8	277.58	239.67	-	-	-
(ग) गैस, बाष्प और जल आपूर्ति	25	4.75	4.27	-	-	-
18. निर्माण	4,547	1249.67	1014.58	-	-	-
(क) आधारभूत निर्माण के अलावा	2,376	300.40	226.26	-	-	-
(ख) आधारभूत निर्माण	2,171	949.27	788.32	-	-	-
III. परिवहन परिचालक	12,805	740,81	546,23	-	-	-
IV. व्यावसायिक और अन्य सेवाएं	24,002	2593,49	2016,70	-	-	-
1. व्यावसायिक सेवाएं	3,101	437.98	407.18	-	-	-
2. पर्यटन, होटल और रेस्टोरेंट	1,548	263.60	196.36	-	-	-
3. मनोरंजन सेवाएं	153	138.20	129.35	-	-	-
4. सूचना प्रौद्योगिकी और दूरसंचार	115	75.85	22.61	-	-	-
5. अन्य	19,085	1677.86	1261.20	-	-	-
V. वैयक्तिक ऋण	4,33,352	7081,62	5180,55	-	-	-
1. आवास	1,12,060	3346.56	2478.00	-	-	-
2. टिकाऊ उपभोक्ता वस्तुएं	6,535	40.56	29.74	-	-	-
3. वाहन	1,24,675	867.39	554.53	-	-	-
4. शिक्षा	22,905	620.61	490.87	-	-	-
5. व्यक्तिगत क्रेडिट कार्ड	5,730	45.85	24.82	-	-	-
6. अन्य	1,61,447	2160.65	1602.59	-	-	-
VI. व्यापार	51,213	3863,54	3211,97	-	-	-
1. थोक व्यापार	3,896	1291.80	1042.87	-	-	-
2. खुदरा व्यापार	47,317	2571.73	2169.10	-	-	-
VII. वित्त	1,536	168,54	132,23	-	-	-
VIII. अन्य सभी	59,471	1046,93	816,35	-	-	-
कुल बैंक ऋण	6,64,221	32964,69	25033,53	-	-	-

सारणी सं. 5.7 - अनुसूचित वाणिज्य बैंकों के बकाया ऋण का व्यवसाय के अनुसार राज्य तथा जनसंख्या समूहवार वर्गीकरण मार्च 2010

पूर्वी क्षेत्र
राज्य : सिक्किम

(राशि लाख ₹ में)

व्यवसाय	ग्रामीण			अर्ध-शहरी		
	खातों की संख्या	ऋण सीमा	बकाया राशि	खातों की संख्या	ऋण सीमा	बकाया राशि
	1	2	3	4	5	6
I. कृषि	4,920	47,64	40,12	4,692	192,87	74,35
1. प्रत्यक्ष वित्त	4,874	45,77	38,80	4,570	190,17	72,82
2. परोक्ष वित्त	46	1,87	1,32	122	2,70	1,52
II. उद्योग	328	321,23	313,70	760	100,76	69,60
1. खनन तथा उत्खनन	34	14,89	11,35	8	2,55	2,26
2. खाद्य निर्माण और अभिसंस्करण	43	2,45	1,92	130	2,13	1,85
(क) चावल, आटा व दाल मिल	2	4	3	42	18	18
(ख) चीनी	-	-	-	-	-	-
(ग) खाद्य तेल और वनस्पती	-	-	-	58	24	24
(घ) चाय अभिसंस्करण	2	17	9	4	13	14
(ड) फलों और वनस्पतियों का अभिसंस्करण	3	17	15	2	6	7
(च) अन्य	36	2,07	1,65	24	1,52	1,22
3. पेय पदार्थ और तम्बाकू	3	17	17	7	37,78	29,78
4. वस्त्र	39	52	37	8	24	18
(क) सूती वस्त्र	2	4	2	-	-	-
(ख) पेटसन और अन्य प्राकृतिक फायबर के वस्त्र	9	18	11	-	-	-
(ग) हथकरघा वस्त्र और खादी	23	12	9	2	10	9
(घ) अन्य वस्त्र और वस्त्र उत्पाद	5	18	15	6	13	10
5. कागज़, कागज़ उत्पाद और मुद्रण	11	53	40	9	29	28
6. लकड़ी और लकड़ी उत्पाद	9	77	61	4	20	15
7. चमड़ा और चमड़ा उत्पाद	1	2	3	-	-	-
8. रत्न और आभूषण	-	-	-	3	87	29
9. रबड़ और प्लास्टिक उत्पाद	3	17	7	2	25	27
10. रसायन और रासायनिक उत्पाद उत्पाद	3	8	4	1	7	7
(क) भारी औद्योगिक रसायन	-	-	-	-	-	-
(ख) उर्वरक	-	-	-	-	-	-
(ग) औषध और औषधीय उत्पाद	1	-	-	-	-	-
(घ) खाद्यतेल	-	-	-	-	-	-
(ड) अन्य रसायन और रासायनिक उत्पाद	2	8	4	1	7	7
11. पेट्रोलियम, कोयला उत्पाद और परमाणु इंधन	-	-	-	-	-	-
12. सीमेंट और सीमेंट उत्पादों का निर्माण	1	8	-	1	25	12
13. मूल धातुएं और धातु उत्पाद	11	54	45	9	40	36
(क) लौहा व इस्पात	-	-	-	3	13	11
(ख) अलाह धातु	-	-	-	-	-	-
(ग) धातु उत्पाद	11	54	45	6	27	25
14. अभियांत्रिकी	12	1,40	1,34	15	4,89	3,71
(क) भारी अभियांत्रिकी	5	1,18	1,20	-	-	-
(ख) हलकी अभियांत्रिकी	4	15	8	4	26	22
(ग) विद्युत मशीनरी और सामान	1	2	2	4	1,90	1,82
(घ) इलेक्ट्रॉनिक मशीनरी और सामान	2	5	4	7	2,73	1,66
15. वाहन, वाहन पुर्ज और परिवहन उपस्कर	-	-	-	2	1,56	1,22
16. अन्य उद्योग	74	4,06	3,33	326	3,05	2,57
17. विद्युत, गैस और जल	4	233,93	233,93	3	2,02	1,93
(क) विद्युत उत्पादन और प्रेषण	4	233,93	233,93	-	-	-
(ख) गैर-परंपरागत ऊर्जा	-	-	-	-	-	-
(ग) गैस, बाष्प और जल आपूर्ति	-	-	-	3	2,02	1,93
18. निर्माण	80	61,63	59,72	232	44,21	24,56
(क) आधारभूत निर्माण के अलावा	74	9,39	7,67	203	39,68	22,51
(ख) आधारभूत निर्माण	6	52,23	52,04	29	4,53	2,05
III. परिवहन परिचालक	201	10,08	8,46	456	16,72	15,30
IV. व्यावसायिक और अन्य सेवाएं	691	55,90	51,76	1,704	153,41	132,17
1. व्यावसायिक सेवाएं	32	3,86	3,87	22	54,20	46,87
2. पर्यटन, होटल और रेस्टोरेंट	97	22,76	22,12	84	41,98	38,48
3. मनोरंजन सेवाएं	21	30	28	6	71	53
4. सूचना प्रौद्योगिकी और दूरसंचार	4	15	8	10	82	70
5. अन्य	537	28,83	25,42	1,582	55,70	45,58
V. वैयक्तिक ऋण	14,854	376,33	299,02	12,535	314,98	257,51
1. आवास	4,629	238,05	194,77	5,746	209,11	177,12
2. टिकाऊ उपभोक्ता वस्तुएं	2,137	11,40	6,53	643	2,75	1,89
3. वाहन	895	20,82	16,98	932	25,11	17,15
4. शिक्षा	119	2,90	2,15	338	8,63	6,82
5. व्यक्तिगत क्रेडिट कार्ड	10	38	4	85	54	20
6. अन्य	7,064	102,77	78,54	4,791	68,84	54,34
VI. व्यापार	1,464	472,63	164,55	482	69,87	57,10
1. थोक व्यापार	42	2,05	1,83	29	25,02	20,74
2. खुदरा व्यापार	1,422	470,58	162,72	453	44,85	36,36
VII. वित्त	50	23	20	146	61,30	61,00
VIII. अन्य सभी	166	2,49	1,81	874	7,45	6,12
कुल बैंक ऋण	22,674	1286,54	879,63	21,649	917,36	673,14

टिप्पणी : सिक्किम में शहरी और महानगरीय केंद्र नहीं है।

सारणी सं. 5.7 - अनुसूचित वाणिज्य बैंकों के बकाया ऋण का व्यवसाय के अनुसार राज्य तथा जनसंख्या समूहवार वर्गीकरण मार्च 2010

पूर्वी क्षेत्र
राज्य : पश्चिम बंगाल

(राशि लाख ₹ में)

व्यवसाय	ग्रामीण			अर्ध-शहरी		
	खातों की संख्या	ऋण सीमा	बकाया राशि	खातों की संख्या	ऋण सीमा	बकाया राशि
	1	2	3	4	5	6
I. कृषि	9,89,663	5184,18	4007,77	2,23,553	2087,40	1672,29
1. प्रत्यक्ष वित्त	9,48,969	4247,67	3204,99	2,12,783	1607,85	1291,77
2. परोक्ष वित्त	40,694	936,51	802,78	10,770	479,55	380,52
II. उद्योग	2,06,618	3914,10	2489,54	48,398	1877,10	1466,94
1. खनन तथा उत्खनन	351	45,80	39,76	293	75,23	63,32
2. खाद्य निर्माण और अभिसंस्करण	65,229	720,69	458,77	10,867	609,81	499,90
(क) चावल, आटा व दाल मिल	11,839	278,62	231,15	2,932	300,92	252,78
(ख) चीनी	13	10,49	5,85	2	9	3
(ग) खाद्य तेल और वनस्पती	860	21,61	16,74	288	26,61	22,41
(घ) चाय अभिसंस्करण	75	197,41	45,65	59	59,53	44,49
(ड) फलों और वनस्पतियों का अभिसंस्करण	133	9,04	6,75	113	37,96	30,12
(च) अन्य	52,309	203,52	152,62	7,473	184,71	150,07
3. पेय पदार्थ और तम्बाकू	291	48,23	41,44	370	73,32	63,98
4. वस्त्र	15,459	203,43	153,35	6,540	120,10	95,03
(क) सूती वस्त्र	1,070	23,55	18,17	504	9,13	7,62
(ख) पेटसन और अन्य प्राकृतिक फायबर के वस्त्र	2,037	13,25	9,95	406	30,11	18,76
(ग) हथकरघा वस्त्र और खादी	4,171	46,39	36,97	2,057	13,36	9,59
(घ) अन्य वस्त्र और वस्त्र उत्पाद	8,181	120,24	88,26	3,573	67,51	59,06
5. कागज़, कागज़ उत्पाद और मुद्रण	1,121	22,30	19,04	417	26,15	21,60
6. लकड़ी और लकड़ी उत्पाद	3,688	39,32	31,71	1,186	28,17	21,88
7. चमड़ा और चमड़ा उत्पाद	860	10,77	8,54	466	8,96	8,34
8. रत्न और आभूषण	889	13,26	11,32	400	9,24	7,46
9. रबड़ और प्लास्टिक उत्पाद	4,521	123,95	54,39	1,156	51,35	41,44
10. रसायन और रासायनिक उत्पाद उत्पाद	1,201	58,76	36,54	1,559	78,97	66,22
(क) भारी औद्योगिक रसायन	24	9,06	8,89	36	19,31	16,02
(ख) उर्वरक	304	2,26	1,74	50	4,23	2,72
(ग) औषध और औषधीय उत्पाद	248	8,08	7,35	1,185	7,16	5,85
(घ) खाद्यतेल	42	3,86	2,70	22	15,26	13,97
(ड) अन्य रसायन और रासायनिक उत्पाद	583	35,51	15,86	266	33,02	27,66
11. पेट्रोलियम, कोयला उत्पाद और परमाणु इंधन	61	633,00	248,87	48	103,00	57,52
12. सीमेंट और सीमेंट उत्पादों का निर्माण	1,069	23,42	19,64	289	38,05	34,53
13. मूल धातुएं और धातु उत्पाद	1,756	369,53	207,43	880	161,59	122,74
(क) लौहा व इस्पात	90	156,29	78,92	89	109,51	85,28
(ख) अलाह धातु	35	7,16	5,55	36	11,09	3,72
(ग) धातु उत्पाद	1,631	206,09	122,95	755	40,99	33,73
14. अभियांत्रिकी	8,890	237,58	187,11	7,051	165,20	154,74
(क) भारी अभियांत्रिकी	98	27,39	25,26	61	16,69	15,53
(ख) हलकी अभियांत्रिकी	7,487	122,34	95,79	5,972	87,46	78,53
(ग) विद्युत मशीनरी और सामान	832	76,77	55,83	880	55,24	56,30
(घ) इलेक्ट्रॉनिक मशीनरी और सामान	473	11,08	10,22	138	5,81	4,38
15. वाहन, वाहन पुर्ज और परिवहन उपस्कर	1,160	20,96	16,58	450	28,65	16,84
16. अन्य उद्योग	98,618	718,94	427,15	15,043	126,30	100,82
17. विद्युत, गैस और जल	35	509,06	447,93	26	53,76	8,86
(क) विद्युत उत्पादन और प्रेषण	17	505,57	445,56	7	50,70	6,25
(ख) गैर-परंपरागत ऊर्जा	7	1,19	89	7	52	33
(ग) गैस, बाष्प और जल आपूर्ति	11	2,30	1,48	12	2,54	2,27
18. निर्माण	1,419	115,10	79,97	1,357	119,26	81,73
(क) आधारभूत निर्माण के अलावा	900	59,48	44,06	911	73,77	46,55
(ख) आधारभूत निर्माण	519	55,62	35,91	446	45,49	35,18
III. परिवहन परिचालक	14,906	289,64	225,34	5,316	170,78	106,76
IV. व्यावसायिक और अन्य सेवाएं	73,531	2769,82	1519,69	25,058	765,01	449,02
1. व्यावसायिक सेवाएं	17,545	2201,84	1073,03	4,954	63,85	50,20
2. पर्यटन, होटल और रेस्टॉरेंट	2,871	47,53	38,20	1,191	61,45	53,21
3. मनोरंजन सेवाएं	471	11,57	9,56	318	3,59	2,83
4. सूचना प्रौद्योगिकी और दूरसंचार	152	12,50	11,29	104	8,18	7,26
5. अन्य	52,492	496,37	387,61	18,491	627,94	335,52
V. वैयक्तिक ऋण	3,24,672	4145,77	3177,03	1,90,502	3511,91	2734,25
1. आवास	66,254	1839,39	1495,34	53,746	1857,10	1524,17
2. टिकाऊ उपभोक्ता वस्तुएं	44,846	435,97	295,61	14,590	147,73	101,74
3. वाहन	10,740	167,64	122,90	8,497	184,74	127,81
4. शिक्षा	9,115	170,81	132,21	9,189	269,63	186,03
5. व्यक्तिगत क्रेडिट कार्ड	4,084	43,38	18,76	2,464	16,06	11,45
6. अन्य	1,89,633	1488,58	1112,22	1,02,016	1036,65	783,05
VI. व्यापार	3,03,823	4121,06	3335,54	94,939	1878,79	1569,48
1. थोक व्यापार	16,453	1346,06	1160,08	7,913	344,94	287,92
2. खुदरा व्यापार	2,87,370	2775,00	2175,45	87,026	1533,86	1281,57
VII. वित्त	54,471	908,26	743,93	7,192	54,65	32,19
VIII. अन्य सभी	78,792	456,63	329,55	40,875	218,72	171,12
कुल बैंक ऋण	20,46,476	21789,46	15828,39	6,35,833	10564,37	8202,05

सारणी सं. 5.7 - अनुसूचित वाणिज्य बैंकों के बकाया ऋण का व्यवसाय के अनुसार राज्य तथा जनसंख्या समूहवार वर्गीकरण मार्च 2010

पूर्वी क्षेत्र

राज्य : पश्चिम बंगाल

(राशि लाख ₹ में)

व्यवसाय	शहरी			महानगरीय		
	खातों की संख्या	ऋण सीमा	बकाया राशि	खातों की संख्या	ऋण सीमा	बकाया राशि
	7	8	9	10	11	12
I. कृषि	87,157	1822,52	1511,65	54,973	8129,59	5592,71
1. प्रत्यक्ष वित्त	82,435	1132,16	947,00	49,013	5761,58	3698,59
2. परोक्ष वित्त	4,722	690,36	564,65	5,960	2368,01	1894,12
II. उद्योग	26,637	6554,94	4337,25	76,722	110991,07	73613,06
1. खनन तथा उत्खनन	314	268,14	175,70	684	5916,37	3357,26
2. खाद्य निर्माण और अभिसंस्करण	3,921	1073,91	851,75	9,236	8199,18	5999,40
(क) चावल, आटा व दाल मिल	1,269	377,41	314,81	512	1498,60	1283,62
(ख) चीनी	5	10,25	1,75	70	2121,25	1850,72
(ग) खाद्य तेल और वनस्पती	229	101,02	86,90	208	349,92	236,86
(घ) चाय अभिसंस्करण	138	149,69	109,76	4,276	2450,22	1554,96
(ङ) फलों और वनस्पतियों का अभिसंस्करण	53	33,16	30,50	62	32,95	27,95
(च) अन्य	2,227	402,37	308,05	4,108	1746,24	1045,29
3. पेय पदार्थ और तम्बाकू	211	71,41	56,01	185	517,43	355,70
4. वस्त्र	3,009	207,80	159,78	10,803	4086,23	2506,65
(क) सूती वस्त्र	383	26,96	22,25	3,234	847,26	551,75
(ख) पेटसन और अन्य प्राकृतिक फायबर के वस्त्र	315	94,48	70,39	507	691,97	396,36
(ग) हथकरघा वस्त्र और खादी	516	12,82	10,28	427	171,29	122,68
(घ) अन्य वस्त्र और वस्त्र उत्पाद	1,795	73,53	56,85	6,635	2375,71	1435,87
5. कागज़, कागज़ उत्पाद और मुद्रण	898	169,71	138,59	1,682	1842,23	1377,53
6. लकड़ी और लकड़ी उत्पाद	644	68,27	46,95	705	957,68	733,65
7. चमड़ा और चमड़ा उत्पाद	609	18,54	14,29	8,057	1273,75	874,15
8. रत्न और आभूषण	241	10,84	9,07	721	1004,35	902,11
9. रबड़ और प्लास्टिक उत्पाद	750	84,97	66,19	2,391	1424,59	927,48
10. रसायन और रासायनिक उत्पाद उत्पाद	627	572,00	211,81	3,084	4612,38	3045,93
(क) भारी औद्योगिक रसायन	52	177,30	112,72	285	1270,69	560,64
(ख) उर्वरक	19	10,11	6,96	31	794,87	790,58
(ग) औषध और औषधीय उत्पाद	108	9,73	7,88	577	354,79	312,28
(घ) खाद्यतेर तेल	21	12,24	9,86	22	33,77	25,64
(ङ) अन्य रसायन और रासायनिक उत्पाद	427	362,61	74,39	2,169	2158,25	1356,80
11. पेट्रोलियम, कोयला उत्पाद और परमाणु इंधन	67	287,85	77,48	267	4506,55	3004,00
12. सीमेंट और सीमेंट उत्पादों का निर्माण	335	147,57	111,31	514	3601,81	2875,83
13. मूल धातुएं और धातु उत्पाद	1,120	1362,03	871,57	7,760	34998,86	22641,52
(क) लौहा व इस्पात	412	828,02	602,64	2,269	25639,46	16938,04
(ख) अलाह धातु	98	86,60	68,92	366	4212,26	2386,01
(ग) धातु उत्पाद	610	447,41	200,01	5,125	5147,14	3317,48
14. अभियांत्रिकी	4,415	355,26	284,91	10,575	10349,70	6370,47
(क) भारी अभियांत्रिकी	230	107,80	88,39	554	841,38	583,48
(ख) हलकी अभियांत्रिकी	3,677	177,75	143,99	6,975	5207,95	3106,17
(ग) विद्युत मशीनरी और सामान	384	55,03	38,88	2,679	3519,33	2089,51
(घ) इलेक्ट्रॉनिक मशीनरी और सामान	124	14,68	13,65	367	781,03	591,31
15. वाहन, वाहन पुर्ज और परिवहन उपस्कर	398	116,49	34,83	1,325	2726,85	1929,69
16. अन्य उद्योग	6,780	497,14	278,50	7,806	5327,61	3048,97
17. विद्युत, गैस और जल	80	760,80	596,64	231	8996,56	6081,70
(क) विद्युत उत्पादन और प्रेषण	17	747,91	589,56	137	8371,83	5573,18
(ख) गैर-परंपरागत ऊर्जा	10	64	57	39	386,52	357,18
(ग) गैस, बाष्प और जल आपूर्ति	53	12,25	6,51	55	238,21	151,34
18. निर्माण	2,218	482,22	351,90	10,696	10648,94	7581,00
(क) आधारभूत निर्माण के अलावा	1,619	304,57	266,55	8,541	4372,12	3053,79
(ख) आधारभूत निर्माण	599	177,65	85,35	2,155	6276,82	4527,21
III. परिवहन परिचालक	11,481	549,24	442,58	40,089	3870,68	2117,53
IV. व्यावसायिक और अन्य सेवाएं	24,703	1618,12	1280,05	35,298	17582,30	11904,16
1. व्यावसायिक सेवाएं	3,740	351,75	234,85	3,952	1526,88	1085,92
2. पर्यटन, होटल और रेस्टॉरेंट	1,129	153,74	127,06	2,398	2610,85	1982,21
3. मनोरंजन सेवाएं	256	31,32	15,64	681	195,43	126,09
4. सूचना प्रौद्योगिकी और दूरसंचार	163	24,50	20,91	364	840,06	540,22
5. अन्य	19,415	1056,80	881,59	27,903	12409,08	8169,71
V. वैयक्तिक ऋण	3,08,101	5834,71	4621,18	5,46,659	19631,65	14939,89
1. आवास	84,960	3325,14	2758,50	1,28,537	11714,25	9992,44
2. टिकाऊ उपभोक्ता वस्तुएं	11,735	96,77	64,92	7,620	58,41	36,83
3. वाहन	55,642	413,78	284,39	95,131	1562,06	847,07
4. शिक्षा	18,997	404,62	319,84	29,977	850,95	668,76
5. व्यक्तिगत क्रेडिट कार्ड	4,664	39,69	22,34	25,140	654,22	127,64
6. अन्य	1,32,103	1554,71	1171,19	2,60,254	4791,76	3267,15
VI. व्यापार	65,327	2860,17	2394,85	55,912	19505,41	14001,83
1. थोक व्यापार	6,162	821,98	667,75	12,100	10976,82	8209,07
2. खुदरा व्यापार	59,165	2038,19	1727,10	43,812	8528,59	5792,76
VII. वित्त	2,456	65,20	53,89	4,258	18921,67	13823,98
VIII. अन्य सभी	77,171	728,67	609,55	1,36,240	4982,43	3576,78
कुल बैंक ऋण	6,03,033	20033,57	15251,00	9,50,151	203614,80	139569,94

सारणी सं. 5.7 - अनुसूचित वाणिज्य बैंकों के बकाया ऋण का व्यवसाय के अनुसार राज्य तथा जनसंख्या समूहवार वर्गीकरण मार्च 2010

पूर्वी क्षेत्र

अंडमान और निकोबार द्वीपसमूह

(राशि लाख ₹ में)

व्यवसाय	ग्रामीण			अर्ध-शहरी		
	खातों की संख्या	ऋण सीमा	बकाया राशि	खातों की संख्या	ऋण सीमा	बकाया राशि
	1	2	3	4	5	6
I. कृषि	1,382	14,61	11,98	696	14,00	9,76
1. प्रत्यक्ष वित्त	1,269	9,19	6,83	597	10,69	7,01
2. परोक्ष वित्त	113	5,42	5,15	99	3,30	2,75
II. उद्योग	359	40,54	36,48	452	105,76	49,17
1. खनन तथा उत्खनन	12	1,72	1,59	5	75	60
2. खाद्य निर्माण और अभिसंस्करण	58	4,98	4,82	42	2,16	1,94
(क) चावल, आटा व दाल मिल	4	22	19	3	16	15
(ख) चीनी	-	-	-	-	-	-
(ग) खाद्य तेल और वनस्पती	4	5	5	3	19	19
(घ) चाय अभिसंस्करण	-	-	-	-	-	-
(ड) फलों और वनस्पतियों का अभिसंस्करण	1	4	3	1	15	15
(च) अन्य	49	4,66	4,55	35	1,67	1,44
3. पेय पदार्थ और तम्बाकू	2	9	8	3	1,41	1,41
4. वस्त्र	25	11,31	11,74	22	1,61	1,36
(क) सूती वस्त्र	8	10,76	11,30	2	48	47
(ख) पेटसन और अन्य प्राकृतिक फायबर के वस्त्र	3	6	6	8	27	24
(ग) हथकरघा वस्त्र और खादी	6	34	28	2	50	40
(घ) अन्य वस्त्र और वस्त्र उत्पाद	8	15	10	10	37	25
5. कागज़, कागज़ उत्पाद और मुद्रण	14	76	49	6	21	15
6. लकड़ी और लकड़ी उत्पाद	19	1,31	1,28	6	23	23
7. चमड़ा और चमड़ा उत्पाद	1	6	5	-	-	-
8. रत्न और आभूषण	6	56	55	3	8	8
9. रबड़ और प्लास्टिक उत्पाद	1	23	25	1	10	8
10. रसायन और रासायनिक उत्पाद उत्पाद	4	1,61	1,40	5	1,54	1,27
(क) भारी औद्योगिक रसायन	-	-	-	1	40	13
(ख) उर्वरक	-	-	-	-	-	-
(ग) औषध और औषधीय उत्पाद	1	1,50	1,32	-	-	-
(घ) खाद्यतेर तेल	-	-	-	1	84	85
(ड) अन्य रसायन और रासायनिक उत्पाद	3	11	8	3	30	30
11. पेट्रोलियम, कोयला उत्पाद और परमाणु इंधन	1	15	9	-	-	-
12. सीमेंट और सीमेंट उत्पादों का निर्माण	21	97	74	2	5	5
13. मूल धातुएं और धातु उत्पाद	16	2,55	2,42	11	4,09	3,59
(क) लोहा व इस्पात	4	30	27	1	2,74	2,35
(ख) अलाह धातु	6	1,15	1,09	2	36	28
(ग) धातु उत्पाद	6	1,10	1,06	8	99	97
14. अभियांत्रिकी	13	3,91	1,90	233	20,45	9,79
(क) भारी अभियांत्रिकी	1	5	1	-	-	-
(ख) हलकी अभियांत्रिकी	9	79	72	229	19,30	9,65
(ग) विद्युत मशीनरी और सामान	1	3,00	1,11	4	1,14	14
(घ) इलेक्ट्रॉनिक मशीनरी और सामान	2	7	7	-	-	-
15. वाहन, वाहन पुर्ज और परिवहन उपस्कर	9	1,81	1,46	7	1,50	1,22
16. अन्य उद्योग	90	2,19	1,89	52	58,89	17,91
17. विद्युत, गैस और जल	-	-	-	1	3	2
(क) विद्युत उत्पादन और प्रेषण	-	-	-	-	-	-
(ख) गैर-परंपरागत ऊर्जा	-	-	-	-	-	-
(ग) गैस, बाष्प और जल आपूर्ति	-	-	-	1	3	2
18. निर्माण	67	6,31	5,71	53	12,66	9,47
(क) आधारभूत निर्माण के अलावा	44	3,59	3,29	37	9,57	7,07
(ख) आधारभूत निर्माण	23	2,72	2,42	16	3,09	2,40
III. परिवहन परिचालक	261	7,93	5,76	403	17,99	11,78
IV. व्यावसायिक और अन्य सेवाएं	354	38,18	24,68	823	68,16	51,07
1. व्यावसायिक सेवाएं	21	8,27	8,35	85	3,80	3,19
2. पर्यटन, होटल और रेस्टॉरेंट	45	5,23	4,58	85	13,64	10,99
3. मनोरंजन सेवाएं	10	5	5	10	17	14
4. सूचना प्रौद्योगिकी और दूरसंचार	4	12	12	6	63	48
5. अन्य	274	24,51	11,59	637	49,92	36,28
V. वैयक्तिक ऋण	6,333	111,48	88,36	12,880	263,76	199,82
1. आवास	641	31,31	24,55	1,213	90,89	69,60
2. टिकाऊ उपभोक्ता वस्तुएं	75	48	36	209	1,73	1,48
3. वाहन	1,253	31,92	26,36	2,306	51,14	34,70
4. शिक्षा	117	3,45	2,22	330	8,82	6,38
5. व्यक्तिगत क्रेडिट कार्ड	3	9	1	30	31	1
6. अन्य	4,244	44,23	34,87	8,792	110,88	87,64
VI. व्यापार	1,372	46,78	41,63	1,033	105,44	92,05
1. थोक व्यापार	27	1,93	1,61	70	14,27	13,17
2. खुदरा व्यापार	1,345	44,85	40,02	963	91,17	78,87
VII. वित्त	4	10	8	10	4	2
VIII. अन्य सभी	151	11,56	9,36	1,003	35,12	30,90
कुल बैंक ऋण	10,216	271,18	218,32	17,300	610,26	444,57

टिप्पणी : अंडमान और निकोबार द्वीपसमूह में शहरी और महानगरीय केंद्र नहीं है।

सारणी सं. 5.7 - अनुसूचित वाणिज्य बैंकों के बकाया ऋण का व्यवसाय के अनुसार राज्य तथा जनसंख्या समूहवार वर्गीकरण मार्च 2010

मध्य क्षेत्र

राज्य : छत्तीसगढ़

(राशि लाख ₹ में)

व्यवसाय	ग्रामीण			अर्ध-शहरी		
	खातों की संख्या	ऋण सीमा	बकाया राशि	खातों की संख्या	ऋण सीमा	बकाया राशि
	1	2	3	4	5	6
I. कृषि	2,68,034	1682,98	1315,62	1,09,309	1269,12	1044,77
1. प्रत्यक्ष वित्त	2,64,256	1626,88	1273,91	1,07,571	1132,76	925,85
2. परोक्ष वित्त	3,778	56,10	41,72	1,738	136,35	118,92
II. उद्योग	13,144	2336,39	840,77	7,700	1394,16	1166,90
1. खनन तथा उत्खनन	277	1171,68	69,48	320	496,19	465,79
2. खाद्य निर्माण और अभिसंस्करण	1,728	100,30	79,65	2,070	413,73	324,89
(क) चावल, आटा व दाल मिल	949	66,27	51,55	1,311	346,60	271,51
(ख) चीनी	-	-	-	3	11	5
(ग) खाद्य तेल और वनस्पती	180	9,13	7,22	213	8,96	5,33
(घ) चाय अभिसंस्करण	1	4	-	3	5	3
(ङ) फलों और वनस्पतियों का अभिसंस्करण	22	5,09	4,06	11	3,95	3,03
(च) अन्य	576	19,77	16,82	529	54,05	44,94
3. पेय पदार्थ और तम्बाकू	7	70	65	32	7,07	6,22
4. वस्त्र	642	11,94	5,54	537	14,13	9,78
(क) सूती वस्त्र	84	5,50	1,11	62	1,03	78
(ख) पेटेसन और अन्य प्राकृतिक फायबर के वस्त्र	61	34	33	16	63	50
(ग) हथकरघा वस्त्र और खादी	163	2,62	1,79	163	5,76	4,86
(घ) अन्य वस्त्र और वस्त्र उत्पाद	334	3,48	2,32	296	6,71	3,63
5. कागज़, कागज़ उत्पाद और मुद्रण	92	13,28	10,24	110	4,91	3,89
6. लकड़ी और लकड़ी उत्पाद	690	3,54	2,62	531	7,73	5,52
7. चमड़ा और चमड़ा उत्पाद	268	5,76	5,06	54	48	31
8. रत्न और आभूषण	36	20	16	20	38	32
9. रबड़ और प्लास्टिक उत्पाद	57	1,76	1,37	98	9,46	6,66
10. रसायन और रासायनिक उत्पाद उत्पाद	164	50,07	23,60	90	8,65	6,28
(क) भारी औद्योगिक रसायन	1	15,00	5	12	2,41	1,51
(ख) उर्वरक	119	12,90	12,11	4	40	40
(ग) औषध और औषधीय उत्पाद	18	8	6	10	76	62
(घ) खाद्यतेल	5	21,50	10,96	2	25	21
(ङ) अन्य रसायन और रासायनिक उत्पाद	21	60	42	62	4,85	3,54
11. पेट्रोलियम, कोयला उत्पाद और परमाणु इंधन	3	27	25	17	2,81	1,18
12. सीमेंट और सीमेंट उत्पादों का निर्माण	240	6,97	4,71	126	13,44	9,77
13. मूल धातुएं और धातु उत्पाद	288	751,70	486,15	328	260,78	220,55
(क) लौहा व इस्पात	42	684,68	425,55	78	213,50	179,04
(ख) अलाह धातु	7	2,36	34	12	3,22	3,01
(ग) धातु उत्पाद	239	64,66	60,26	238	44,06	38,50
14. अभियांत्रिकी	362	20,87	15,37	482	21,29	16,50
(क) भारी अभियांत्रिकी	15	8,94	4,99	39	4,08	3,42
(ख) हलकी अभियांत्रिकी	231	3,56	2,87	343	12,77	9,59
(ग) विद्युत मशीनरी और सामान	45	8,01	7,24	80	3,92	3,08
(घ) इलेक्ट्रॉनिक मशीनरी और सामान	71	37	27	20	53	41
15. वाहन, वाहन पुर्ज और परिवहन उपस्कर	262	4,14	2,59	87	3,52	2,98
16. अन्य उद्योग	7,472	44,58	32,71	2,158	46,93	35,27
17. विद्युत, गैस और जल	11	76,29	51,65	12	1,97	1,70
(क) विद्युत उत्पादन और प्रेषण	3	73,36	50,89	2	55	53
(ख) गैर-परंपरागत ऊर्जा	2	44	12	2	41	31
(ग) गैस, बाष्प और जल आपूर्ति	6	2,49	64	8	1,01	86
18. निर्माण	545	72,34	48,97	628	80,69	49,30
(क) आधारभूत निर्माण के अलावा	403	58,70	36,32	499	46,70	22,04
(ख) आधारभूत निर्माण	142	13,64	12,65	129	33,99	27,26
III. परिवहन परिचालक	2,426	173,75	102,95	3,694	215,42	110,26
IV. व्यावसायिक और अन्य सेवाएं	12,521	100,39	66,22	4,735	123,08	96,49
1. व्यावसायिक सेवाएं	2,800	30,98	19,78	786	10,39	7,78
2. पर्यटन, होटल और रेस्टॉरेंट	748	5,31	3,99	420	15,63	10,39
3. मनोरंजन सेवाएं	204	1,19	79	121	1,75	1,29
4. सूचना प्रौद्योगिकी और दूरसंचार	10	52	48	33	2,83	2,33
5. अन्य	8,759	62,39	41,19	3,375	92,49	74,70
V. वैयक्तिक ऋण	1,06,887	1240,07	904,01	96,584	1649,56	1215,11
1. आवास	10,402	240,31	189,79	14,996	555,55	437,84
2. टिकाऊ उपभोक्ता वस्तुएं	4,193	25,44	16,88	2,485	14,93	10,47
3. वाहन	5,225	101,26	67,41	7,410	161,45	114,78
4. शिक्षा	1,875	45,57	34,03	3,151	74,53	52,34
5. व्यक्तिगत क्रेडिट कार्ड	1,317	7,65	5,41	543	3,59	3,16
6. अन्य	83,875	819,83	590,50	67,999	839,52	596,51
VI. व्यापार	62,277	672,33	549,74	32,189	532,23	434,61
1. थोक व्यापार	2,841	23,25	19,08	524	46,68	37,65
2. खुदरा व्यापार	59,436	649,08	530,67	31,665	485,55	396,96
VII. वित्त	3,309	12,63	8,94	659	12,94	11,97
VIII. अन्य सभी	18,577	130,22	83,35	10,047	69,76	52,32
कुल बैंक ऋण	4,87,175	6348,75	3871,61	2,64,917	5266,26	4132,44

सारणी सं. 5.7 - अनुसूचित वाणिज्य बैंकों के बकाया ऋण का व्यवसाय के अनुसार राज्य तथा जनसंख्या समूहवार वर्गीकरण मार्च 2010

मध्य क्षेत्र

राज्य : छत्तीसगढ़

(राशि लाख ₹ में)

व्यवसाय	शहरी			महानगरीय		
	खातों की संख्या	ऋण सीमा	बकाया राशि	खातों की संख्या	ऋण सीमा	बकाया राशि
	7	8	9	10	11	12
I. कृषि	25,131	3560,41	3306,85	-	-	-
1. प्रत्यक्ष वित्त	24,098	2048,04	1917,24	-	-	-
2. परोक्ष वित्त	1,033	1512,37	1389,61	-	-	-
II. उद्योग	14,964	10840,49	6935,30	-	-	-
1. खनन तथा उत्खनन	307	380,13	265,73	-	-	-
2. खाद्य निर्माण और अभिसंस्करण	1,549	590,13	447,06	-	-	-
(क) चावल, आटा व दाल मिल	944	360,54	287,02	-	-	-
(ख) चीनी	1	10	6	-	-	-
(ग) खाद्य तेल और वनस्पती	57	104,03	64,88	-	-	-
(घ) चाय अभिसंस्करण	10	4,84	3,83	-	-	-
(ङ) फलों और वनस्पतियों का अभिसंस्करण	11	2,62	1,00	-	-	-
(च) अन्य	526	117,99	90,26	-	-	-
3. पेय पदार्थ और तम्बाकू	52	101,62	80,00	-	-	-
4. वस्त्र	327	30,69	26,74	-	-	-
(क) सूती वस्त्र	21	3,45	2,76	-	-	-
(ख) पेटसन और अन्य प्राकृतिक फायबर के वस्त्र	24	1,75	1,54	-	-	-
(ग) हथकरघा वस्त्र और खादी	39	66	54	-	-	-
(घ) अन्य वस्त्र और वस्त्र उत्पाद	243	24,83	21,91	-	-	-
5. कागज़, कागज़ उत्पाद और मुद्रण	264	105,42	84,04	-	-	-
6. लकड़ी और लकड़ी उत्पाद	231	25,72	19,99	-	-	-
7. चमड़ा और चमड़ा उत्पाद	50	72	54	-	-	-
8. रत्न और आभूषण	25	8,13	6,12	-	-	-
9. रबड़ और प्लास्टिक उत्पाद	278	101,29	65,98	-	-	-
10. रसायन और रासायनिक उत्पाद उत्पाद	349	222,41	183,52	-	-	-
(क) भारी औद्योगिक रसायन	76	85,48	62,21	-	-	-
(ख) उर्वरक	26	61,72	56,75	-	-	-
(ग) औषध और औषधीय उत्पाद	20	3,48	3,22	-	-	-
(घ) खाद्यतेल	15	8,73	6,54	-	-	-
(ङ) अन्य रसायन और रासायनिक उत्पाद	212	63,00	54,80	-	-	-
11. पेट्रोलियम, कोयला उत्पाद और परमाणु इंधन	81	75,83	62,63	-	-	-
12. सीमेंट और सीमेंट उत्पादों का निर्माण	246	50,06	35,69	-	-	-
13. मूल धातुएं और धातु उत्पाद	2,571	6098,94	4302,92	-	-	-
(क) लोहा व इस्पात	1,072	4680,58	3385,75	-	-	-
(ख) अलाह धातु	81	545,54	267,74	-	-	-
(ग) धातु उत्पाद	1,418	872,82	649,43	-	-	-
14. अभियांत्रिकी	5,347	318,54	248,98	-	-	-
(क) भारी अभियांत्रिकी	130	61,99	47,07	-	-	-
(ख) हलकी अभियांत्रिकी	4,970	211,15	165,70	-	-	-
(ग) विद्युत मशीनरी और सामान	214	41,38	33,29	-	-	-
(घ) इलेक्ट्रॉनिक मशीनरी और सामान	33	4,02	2,91	-	-	-
15. वाहन, वाहन पुर्ज और परिवहन उपस्कर	203	62,17	42,92	-	-	-
16. अन्य उद्योग	1,332	1194,00	168,37	-	-	-
17. विद्युत, गैस और जल	97	756,10	419,96	-	-	-
(क) विद्युत उत्पादन और प्रेषण	58	720,93	391,42	-	-	-
(ख) गैर-परंपरागत ऊर्जा	4	4,45	4,12	-	-	-
(ग) गैस, बाष्प और जल आपूर्ति	35	30,73	24,43	-	-	-
18. निर्माण	1,655	718,58	474,12	-	-	-
(क) आधारभूत निर्माण के अलावा	1,017	274,64	175,50	-	-	-
(ख) आधारभूत निर्माण	638	443,95	298,61	-	-	-
III. परिवहन परिचालक	4,886	400,86	224,75	-	-	-
IV. व्यावसायिक और अन्य सेवाएं	7,611	1202,38	937,70	-	-	-
1. व्यावसायिक सेवाएं	1,358	80,79	70,26	-	-	-
2. पर्यटन, होटल और रेस्टोरेंट	643	158,20	133,92	-	-	-
3. मनोरंजन सेवाएं	74	20,14	19,51	-	-	-
4. सूचना प्रौद्योगिकी और दूरसंचार	64	7,08	5,54	-	-	-
5. अन्य	5,472	936,18	708,46	-	-	-
V. वैयक्तिक ऋण	1,52,015	4240,21	3213,41	-	-	-
1. आवास	42,601	2567,06	2052,74	-	-	-
2. टिकाऊ उपभोक्ता वस्तुएं	4,420	32,39	26,25	-	-	-
3. वाहन	29,319	467,77	304,95	-	-	-
4. शिक्षा	7,200	190,94	141,10	-	-	-
5. व्यक्तिगत क्रेडिट कार्ड	2,573	18,63	9,81	-	-	-
6. अन्य	65,902	963,43	678,55	-	-	-
VI. व्यापार	24,138	6949,23	3279,32	-	-	-
1. थोक व्यापार	2,156	4922,36	1527,09	-	-	-
2. खुदरा व्यापार	21,982	2026,87	1752,23	-	-	-
VII. वित्त	753	37,12	29,08	-	-	-
VIII. अन्य सभी	30,702	552,31	405,24	-	-	-
कुल बैंक ऋण	2,60,200	27783,01	18331,65	-	-	-

सारणी सं. 5.7 - अनुसूचित वाणिज्य बैंकों के बकाया ऋण का व्यवसाय के अनुसार राज्य तथा जनसंख्या समूहवार वर्गीकरण मार्च 2010

मध्य क्षेत्र

राज्य : मध्यप्रदेश

(राशि लाख ₹ में)

व्यवसाय	ग्रामीण			अर्ध-शहरी		
	खातों की संख्या	ऋण सीमा	बकाया राशि	खातों की संख्या	ऋण सीमा	बकाया राशि
	1	2	3	4	5	6
I. कृषि	10,37,637	10241,58	8980,73	6,89,347	8701,27	7502,58
1. प्रत्यक्ष वित्त	10,22,146	9862,84	8664,60	6,76,041	8138,71	7031,99
2. परोक्ष वित्त	15,491	378,74	316,13	13,306	562,56	470,59
II. उद्योग	31,801	2525,93	1466,61	26,856	4132,61	2787,34
1. खनन तथा उत्खनन	429	28,38	17,57	386	205,52	86,31
2. खाद्य निर्माण और अभिसंस्करण	3,471	245,24	172,42	3,587	725,26	445,15
(क) चावल, आटा व दाल मिल	1,302	34,07	24,85	1,651	169,41	141,47
(ख) चीनी	10	1,10	45	32	29,85	29,11
(ग) खाद्य तेल और वनस्पती	170	135,44	89,75	210	385,53	162,33
(घ) चाय अभिसंस्करण	4	1,42	81	12	81	70
(ङ) फलों और वनस्पतियों का अभिसंस्करण	30	1,31	63	18	1,80	1,63
(च) अन्य	1,955	71,91	55,93	1,664	137,87	109,90
3. पेय पदार्थ और तम्बाकू	43	101,87	6,84	198	15,37	12,46
4. वस्त्र	2,448	439,92	277,22	2,522	651,64	443,07
(क) सूती वस्त्र	580	408,71	253,00	585	529,44	362,57
(ख) पेटसन और अन्य प्राकृतिक फायबर के वस्त्र	266	1,05	70	205	12,00	8,73
(ग) हथकरघा वस्त्र और खादी	511	7,01	5,10	737	8,19	6,11
(घ) अन्य वस्त्र और वस्त्र उत्पाद	1,091	23,15	18,43	995	102,00	65,66
5. कागज़, कागज़ उत्पाद और मुद्रण	234	3,04	2,22	297	11,65	9,20
6. लकड़ी और लकड़ी उत्पाद	2,500	15,65	13,18	599	13,30	9,74
7. चमड़ा और चमड़ा उत्पाद	1,198	3,37	2,51	372	3,03	2,33
8. रत्न और आभूषण	157	1,16	60	193	2,83	2,07
9. रबड़ और प्लास्टिक उत्पाद	211	72,32	31,18	275	196,01	157,95
10. रसायन और रासायनिक उत्पाद उत्पाद	418	36,77	20,62	1,592	126,63	81,36
(क) भारी औद्योगिक रसायन	12	1,99	1,88	27	34,80	23,08
(ख) उर्वरक	9	24,69	11,35	15	17,29	7,78
(ग) औषध और औषधीय उत्पाद	244	1,06	76	1,307	17,17	15,01
(घ) खाद्यतेल	4	1,15	97	14	4,29	3,13
(ङ) अन्य रसायन और रासायनिक उत्पाद	149	7,87	5,65	229	53,08	32,36
11. पेट्रोलियम, कोयला उत्पाद और परमाणु इंधन	12	79	61	17	523,70	514,28
12. सीमेंट और सीमेंट उत्पादों का निर्माण	358	279,13	203,99	365	781,62	394,53
13. मूल धातुएं और धातु उत्पाद	639	218,25	144,72	683	374,92	251,59
(क) लौहा व इस्पात	21	61,46	27,98	82	303,59	205,36
(ख) अलाह धातु	9	43,94	22,73	18	30,40	28,72
(ग) धातु उत्पाद	609	112,85	94,01	583	40,93	17,51
14. अभियांत्रिकी	1,460	90,39	55,58	1,701	101,42	77,65
(क) भारी अभियांत्रिकी	59	3,33	2,50	107	54,00	44,57
(ख) हलकी अभियांत्रिकी	1,007	27,60	24,48	1,168	35,19	23,26
(ग) विद्युत मशीनरी और सामान	218	43,95	17,22	293	9,56	7,75
(घ) इलेक्ट्रॉनिक मशीनरी और सामान	176	15,51	11,38	133	2,67	2,07
15. वाहन, वाहन पुर्ज और परिवहन उपस्कर	390	89,36	85,55	415	19,39	14,06
16. अन्य उद्योग	14,587	86,39	57,73	12,073	208,38	167,18
17. विद्युत, गैस और जल	16	128,27	83,77	21	18,44	8,90
(क) विद्युत उत्पादन और प्रेषण	9	127,18	82,71	7	8,49	2,33
(ख) गैर-परंपरागत ऊर्जा	1	6	5	5	9,18	6,00
(ग) गैस, बाष्प और जल आपूर्ति	6	1,03	1,01	9	77	57
18. निर्माण	3,230	685,64	290,29	1,560	153,50	109,52
(क) आधारभूत निर्माण के अलावा	871	95,79	56,55	745	76,24	50,32
(ख) आधारभूत निर्माण	2,359	589,85	233,74	815	77,26	59,20
III. परिवहन परिचालक	8,670	417,92	269,08	4,538	180,13	118,34
IV. व्यावसायिक और अन्य सेवाएं	54,113	371,37	277,44	32,587	558,64	428,37
1. व्यावसायिक सेवाएं	10,181	69,53	46,81	5,487	100,38	80,72
2. पर्यटन, होटल और रेस्टॉरेंट	1,203	23,26	17,89	1,394	66,14	46,33
3. मनोरंजन सेवाएं	322	2,06	1,62	277	3,69	2,58
4. सूचना प्रौद्योगिकी और दूरसंचार	20	1,05	72	66	3,46	2,88
5. अन्य	42,387	275,47	210,39	25,363	384,96	295,85
V. वैयक्तिक ऋण	2,26,953	2623,06	1962,23	3,05,100	4472,40	3415,42
1. आवास	32,623	642,42	516,85	60,723	1538,17	1257,87
2. टिकाऊ उपभोक्ता वस्तुएं	14,974	111,72	77,78	12,896	93,99	65,58
3. वाहन	16,483	341,50	209,13	19,000	398,40	288,19
4. शिक्षा	8,133	165,26	126,30	15,870	321,44	238,08
5. व्यक्तिगत क्रेडिट कार्ड	4,297	26,32	16,53	4,041	23,15	14,27
6. अन्य	1,50,443	1335,85	1015,63	1,92,570	2097,25	1551,44
VI. व्यापार	1,07,707	874,89	572,96	1,02,144	2178,45	1587,60
1. थोक व्यापार	6,828	91,35	61,99	6,569	675,93	417,90
2. खुदरा व्यापार	1,00,879	783,54	510,97	95,575	1502,53	1169,69
VII. वित्त	1,02,359	266,77	233,13	46,339	211,45	182,13
VIII. अन्य सभी	34,399	329,29	270,08	31,101	391,57	326,17
कुल बैंक ऋण	16,03,639	17650,82	14032,25	12,38,012	20826,51	16347,93

सारणी सं. 5.7 - अनुसूचित वाणिज्य बैंकों के बकाया ऋण का व्यवसाय के अनुसार राज्य तथा जनसंख्या समूहवार वर्गीकरण मार्च 2010

मध्य क्षेत्र

राज्य : मध्यप्रदेश

(राशि लाख ₹ में)

व्यवसाय	शहरी			महानगरीय		
	खातों की संख्या	ऋण सीमा	बकाया राशि	खातों की संख्या	ऋण सीमा	बकाया राशि
	7	8	9	10	11	12
I. कृषि	1,60,905	3374,42	2972,42	24,866	2289,42	1891,28
1. प्रत्यक्ष वित्त	1,55,582	2537,62	2222,81	23,547	1574,39	1474,12
2. परोक्ष वित्त	5,323	836,80	749,61	1,319	715,03	417,16
II. उद्योग	16,725	5161,56	3861,50	17,137	19149,42	13720,66
1. खनन तथा उत्खनन	265	68,11	48,06	132	765,83	558,67
2. खाद्य निर्माण और अभिसंस्करण	2,620	1715,65	1426,27	1,345	5190,76	3433,41
(क) चावल, आटा व दाल मिल	878	370,28	274,74	336	378,62	268,71
(ख) चीनी	7	5,69	2,41	33	127,40	115,84
(ग) खाद्य तेल और वनस्पती	236	980,37	837,34	297	3316,05	2054,34
(घ) चाय अभिसंस्करण	14	95	90	14	1,19	1,08
(ङ) फलों और वनस्पतियों का अभिसंस्करण	40	11,23	9,02	28	94,23	71,82
(च) अन्य	1,445	347,12	301,86	637	1273,27	921,61
3. पेय पदार्थ और तम्बाकू	91	58,62	48,86	49	133,74	97,38
4. वस्त्र	2,652	466,20	336,38	3,979	1562,65	1249,57
(क) सूती वस्त्र	570	338,46	264,77	2,657	1116,19	880,92
(ख) पटसन और अन्य प्राकृतिक फायबर के वस्त्र	99	4,36	3,79	32	41,95	37,80
(ग) हथकरघा वस्त्र और खादी	168	6,08	4,52	63	9,88	8,08
(घ) अन्य वस्त्र और वस्त्र उत्पाद	1,815	117,30	63,30	1,227	394,62	322,76
5. कागज़, कागज़ उत्पाद और मुद्रण	533	68,78	57,43	700	431,73	277,01
6. लकड़ी और लकड़ी उत्पाद	452	41,61	22,28	240	45,17	36,30
7. चमड़ा और चमड़ा उत्पाद	233	120,35	114,36	338	68,57	45,63
8. रत्न और आभूषण	96	8,04	7,21	46	14,97	13,55
9. रबड़ और प्लास्टिक उत्पाद	331	80,11	68,06	836	660,53	468,96
10. रसायन और रासायनिक उत्पाद उत्पाद	451	82,59	60,38	1,192	1342,12	1002,07
(क) भारी औद्योगिक रसायन	47	43,56	29,40	91	44,40	32,80
(ख) उर्वरक	17	2,12	2,01	54	149,73	103,17
(ग) औषध और औषधीय उत्पाद	87	10,37	8,13	583	600,24	433,34
(घ) खाद्यतेल	26	5,42	4,76	16	26,70	24,92
(ङ) अन्य रसायन और रासायनिक उत्पाद	274	21,12	16,07	448	521,05	407,85
11. पेट्रोलियम, कोयला उत्पाद और परमाणु इंधन	28	5,84	4,47	67	569,50	483,11
12. सीमेंट और सीमेंट उत्पादों का निर्माण	237	184,10	131,05	107	96,31	57,96
13. मूल धातुएं और धातु उत्पाद	756	282,08	204,84	1,210	3097,16	1988,13
(क) लौहा व इस्पात	160	233,67	167,33	372	2713,19	1719,13
(ख) अलाह धातु	48	19,38	12,56	123	175,75	127,01
(ग) धातु उत्पाद	548	29,03	24,94	715	208,23	142,00
14. अभियांत्रिकी	1,864	524,94	310,20	1,841	1240,31	844,68
(क) भारी अभियांत्रिकी	133	185,00	105,58	187	218,74	166,72
(ख) हलकी अभियांत्रिकी	1,342	76,40	59,02	1,068	599,48	364,49
(ग) विद्युत मशीनरी और सामान	325	260,94	143,65	444	398,88	294,18
(घ) इलेक्ट्रॉनिक मशीनरी और सामान	64	2,60	1,95	142	23,21	19,29
15. वाहन, वाहन पुर्ज और परिवहन उपस्कर	191	69,85	64,68	500	186,53	119,04
16. अन्य उद्योग	3,754	318,41	274,46	2,369	499,39	390,72
17. विद्युत, गैस और जल	53	483,75	257,28	54	979,86	952,65
(क) विद्युत उत्पादन और प्रेषण	28	273,08	225,67	20	861,31	843,33
(ख) गैर-परंपरागत ऊर्जा	8	206,16	28,80	17	106,64	100,02
(ग) गैस, बाष्प और जल आपूर्ति	17	4,51	2,82	17	11,92	9,30
18. निर्माण	2,118	582,55	425,24	2,132	2264,26	1701,83
(क) आधारभूत निर्माण के अलावा	1,518	195,23	149,47	1,385	771,51	598,20
(ख) आधारभूत निर्माण	600	387,32	275,77	747	1492,74	1103,63
III. परिवहन परिचालक	10,459	606,05	410,74	6,877	459,06	277,14
IV. व्यावसायिक और अन्य सेवाएं	28,335	1248,47	971,99	16,810	2974,74	2320,73
1. व्यावसायिक सेवाएं	5,098	228,55	177,87	2,598	316,81	272,02
2. पर्यटन, होटल और रेस्टॉरेंट	967	71,64	51,27	579	244,09	192,27
3. मनोरंजन सेवाएं	179	6,77	5,51	130	24,67	22,49
4. सूचना प्रौद्योगिकी और दूरसंचार	89	7,41	6,18	107	14,68	11,95
5. अन्य	22,002	934,10	731,16	13,396	2374,49	1822,00
V. वैयक्तिक ऋण	2,93,327	5675,38	4300,19	3,14,190	8690,38	6670,80
1. आवास	69,116	2767,92	2224,38	85,975	5643,83	4661,01
2. टिकाऊ उपभोक्ता वस्तुएं	7,291	57,77	41,96	7,225	65,80	57,62
3. वाहन	34,782	650,02	452,72	1,01,486	977,90	603,72
4. शिक्षा	19,916	410,72	311,03	16,211	403,53	294,96
5. व्यक्तिगत क्रेडिट कार्ड	5,259	34,67	22,23	5,606	85,75	26,51
6. अन्य	1,56,963	1754,27	1247,87	97,687	1513,56	1026,98
VI. व्यापार	74,327	2568,53	1957,10	30,627	5143,18	3964,44
1. थोक व्यापार	4,307	716,69	466,90	3,106	2230,93	1708,75
2. खुदरा व्यापार	70,020	1851,84	1490,21	27,521	2912,26	2255,69
VII. वित्त	10,925	130,29	91,55	844	199,64	136,22
VIII. अन्य सभी	44,755	607,90	441,79	53,440	1180,85	934,61
कुल बैंक ऋण	6,39,758	19372,60	15007,28	4,64,791	40086,69	29915,87

सारणी सं. 5.7 - अनुसूचित वाणिज्य बैंकों के बकाया ऋण का व्यवसाय के अनुसार राज्य तथा जनसंख्या समूहवार वर्गीकरण मार्च 2010

मध्य क्षेत्र

राज्य : उत्तर प्रदेश

(राशि लाख ₹ में)

व्यवसाय	ग्रामीण			अर्ध-शहरी		
	खातों की संख्या	ऋण सीमा	बकाया राशि	खातों की संख्या	ऋण सीमा	बकाया राशि
	1	2	3	4	5	6
I. कृषि	43,25,664	27088,37	21644,28	14,93,173	12789,24	10552,12
1. प्रत्यक्ष वित्त	42,35,790	25466,52	20327,83	14,62,287	11407,99	9362,99
2. परोक्ष वित्त	89,874	1621,85	1316,45	30,886	1381,25	1189,13
II. उद्योग	65,034	7310,86	4434,19	39,033	5330,20	4053,19
1. खनन तथा उत्खनन	321	49,95	37,14	420	103,16	95,37
2. खाद्य निर्माण और अभिसंस्करण	16,123	1604,61	1171,89	9,532	2049,29	1685,99
(क) चावल, आटा व दाल मिल	4,563	258,74	202,84	3,182	423,28	327,72
(ख) चीनी	112	1059,62	735,86	160	1256,08	1056,75
(ग) खाद्य तेल और वनस्पती	877	29,14	23,01	532	25,48	21,31
(घ) चाय अभिसंस्करण	44	50	36	71	1,11	1,04
(ङ) फलों और वनस्पतियों का अभिसंस्करण	51	17,73	14,84	101	21,65	16,50
(च) अन्य	10,476	238,89	194,98	5,486	321,69	262,67
3. पेय पदार्थ और तम्बाकू	69	87,85	43,82	186	33,00	28,88
4. वस्त्र	12,957	362,62	256,70	7,530	606,73	451,93
(क) सूती वस्त्र	1,452	124,93	93,24	686	43,38	30,59
(ख) पेटसन और अन्य प्राकृतिक फायबर के वस्त्र	776	11,03	8,10	177	15,04	12,67
(ग) हथकरघा वस्त्र और खादी	6,041	32,72	24,44	2,881	38,19	31,95
(घ) अन्य वस्त्र और वस्त्र उत्पाद	4,688	193,95	130,93	3,786	510,12	376,72
5. कागज़, कागज़ उत्पाद और मुद्रण	853	174,68	140,84	851	246,20	220,10
6. लकड़ी और लकड़ी उत्पाद	1,588	15,03	11,69	1,264	28,32	23,96
7. चमड़ा और चमड़ा उत्पाद	718	83,78	54,74	595	7,45	6,11
8. रत्न और आभूषण	169	4,05	3,25	208	6,08	5,24
9. रबड़ और प्लास्टिक उत्पाद	289	85,68	58,84	430	31,33	29,04
10. रसायन और रासायनिक उत्पाद उत्पाद	777	216,28	159,32	944	194,57	65,67
(क) भारी औद्योगिक रसायन	27	56,92	47,00	30	20,27	16,58
(ख) उर्वरक	59	2,97	2,16	58	114,10	1,29
(ग) औषध और औषधीय उत्पाद	81	2,47	1,97	136	13,50	9,81
(घ) खाद्यतेर तेल	29	1,82	1,49	35	3,85	2,39
(ङ) अन्य रसायन और रासायनिक उत्पाद	581	152,10	106,69	685	42,86	35,59
11. पेट्रोलियम, कोयला उत्पाद और परमाणु इंधन	63	7,27	5,50	123	35,99	29,53
12. सीमेंट और सीमेंट उत्पादों का निर्माण	661	76,77	47,67	813	37,44	30,00
13. मूल धातुएं और धातु उत्पाद	1,565	1106,78	756,95	1,108	577,23	410,75
(क) लौहा व इस्पात	149	252,69	113,04	167	454,28	334,25
(ख) अलाह धातु	48	611,47	460,14	46	36,58	8,04
(ग) धातु उत्पाद	1,368	242,62	183,76	895	86,37	68,45
14. अभियांत्रिकी	8,775	364,36	252,21	5,631	348,51	268,83
(क) भारी अभियांत्रिकी	556	38,51	31,15	174	54,73	32,73
(ख) हलकी अभियांत्रिकी	7,537	224,85	146,74	4,822	228,63	184,03
(ग) विद्युत मशीनरी और सामान	473	88,50	67,04	418	51,26	41,07
(घ) इलेक्ट्रॉनिक मशीनरी और सामान	209	12,50	7,28	217	13,89	11,00
15. वाहन, वाहन पुर्ज और परिवहन उपस्कर	938	390,68	255,79	473	49,62	42,68
16. अन्य उद्योग	17,097	447,46	272,73	7,339	618,70	381,42
17. विद्युत, गैस और जल	34	1655,56	588,75	41	6,80	6,21
(क) विद्युत उत्पादन और प्रेषण	11	1652,85	586,99	13	4,67	4,47
(ख) गैर-परंपरागत ऊर्जा	10	38	24	11	42	22
(ग) गैस, बाष्प और जल आपूर्ति	13	2,33	1,53	17	1,71	1,51
18. निर्माण	2,037	577,45	316,35	1,545	349,78	271,48
(क) आधारभूत निर्माण के अलावा	1,207	172,30	126,25	966	74,50	61,64
(ख) आधारभूत निर्माण	830	405,15	190,10	579	275,27	209,84
III. परिवहन परिचालक	20,372	709,28	502,48	5,823	171,66	133,07
IV. व्यावसायिक और अन्य सेवाएं	67,696	1662,90	1437,32	37,992	1485,03	1119,86
1. व्यावसायिक सेवाएं	26,363	211,03	165,91	8,667	192,07	162,53
2. पर्यटन, होटल और रेस्टॉरेंट	1,757	31,16	23,47	1,207	32,07	25,39
3. मनोरंजन सेवाएं	402	396,28	372,19	373	9,07	7,84
4. सूचना प्रौद्योगिकी और दूरसंचार	61	4,03	3,93	167	12,89	9,96
5. अन्य	39,113	1020,39	871,81	27,578	1238,93	914,14
V. वैयक्तिक ऋण	3,34,974	4938,36	3647,14	2,77,174	4696,21	3639,89
1. आवास	51,427	1471,82	1193,83	47,591	1713,98	1405,26
2. टिकाऊ उपभोक्ता वस्तुएं	23,152	212,02	150,19	14,453	124,61	88,99
3. वाहन	32,391	633,26	436,32	28,983	565,30	435,56
4. शिक्षा	18,153	418,35	347,29	18,659	445,95	364,41
5. व्यक्तिगत क्रेडिट कार्ड	6,427	102,62	28,71	3,089	19,48	13,88
6. अन्य	2,03,424	2100,30	1490,80	1,64,399	1826,90	1331,79
VI. व्यापार	2,99,124	2665,33	2040,13	1,72,199	3161,27	2499,68
1. थोक व्यापार	10,469	343,79	191,84	5,434	489,19	305,29
2. खुदरा व्यापार	2,88,655	2321,53	1848,29	1,66,765	2672,08	2194,39
VII. वित्त	21,245	227,78	178,55	5,227	306,14	183,44
VIII. अन्य सभी	4,56,649	1967,38	1437,32	1,05,053	664,38	562,51
कुल बैंक ऋण	55,90,758	46570,27	35321,40	21,35,674	28604,15	22743,75

सारणी सं. 5.7 - अनुसूचित वाणिज्य बैंकों के बकाया ऋण का व्यवसाय के अनुसार राज्य तथा जनसंख्या समूहवार वर्गीकरण मार्च 2010

मध्य क्षेत्र

राज्य : उत्तर प्रदेश

(राशि लाख ₹ में)

व्यवसाय	शहरी			महानगरीय		
	खातों की संख्या	ऋण सीमा	बकाया राशि	खातों की संख्या	ऋण सीमा	बकाया राशि
	7	8	9	10	11	12
I. कृषि	2,32,627	5246,37	4412,50	35,502	5698,23	4275,59
1. प्रत्यक्ष वित्त	2,21,994	3376,44	2741,85	31,604	900,82	788,30
2. परोक्ष वित्त	10,633	1869,93	1670,65	3,898	4797,40	3487,29
II. उद्योग	62,710	23122,19	18943,29	48,330	20736,11	15926,63
1. खनन तथा उत्खनन	284	171,98	141,81	193	224,21	104,90
2. खाद्य निर्माण और अभिसंस्करण	6,861	3832,97	2671,39	4,931	3215,15	2707,12
(क) चावल, आटा व दाल मिल	1,712	469,78	307,08	982	276,16	207,86
(ख) चीनी	169	2432,52	1692,75	69	1647,05	1451,96
(ग) खाद्य तेल और वनस्पती	359	120,97	92,88	170	561,57	423,23
(घ) चाय अभिसंस्करण	65	2,73	2,61	15	12,37	12,17
(ङ) फलों और वनस्पतियों का अभिसंस्करण	61	20,36	13,81	95	39,08	31,06
(च) अन्य	4,495	786,61	562,26	3,600	678,93	580,84
3. पेय पदार्थ और तम्बाकू	140	337,52	256,60	107	114,73	86,62
4. वस्त्र	8,702	967,67	793,64	5,477	824,24	623,19
(क) सूती वस्त्र	1,736	318,27	278,67	834	261,76	179,83
(ख) पेटसन और अन्य प्राकृतिक फायबर के वस्त्र	139	19,41	17,28	91	8,50	6,77
(ग) हथकरघा वस्त्र और खादी	1,261	24,92	20,12	1,544	49,20	41,29
(घ) अन्य वस्त्र और वस्त्र उत्पाद	5,566	605,06	477,58	3,008	504,77	395,30
5. कागज़, कागज़ उत्पाद और मुद्रण	2,115	1229,43	1049,72	1,775	918,28	802,11
6. लकड़ी और लकड़ी उत्पाद	1,372	52,05	40,32	592	72,07	65,92
7. चमड़ा और चमड़ा उत्पाद	856	155,67	125,56	8,468	1731,10	1192,53
8. रत्न और आभूषण	225	11,80	10,30	1,830	121,26	90,01
9. रबड़ और प्लास्टिक उत्पाद	1,577	609,47	479,07	1,463	437,67	365,16
10. रसायन और रासायनिक उत्पाद उत्पाद	2,416	782,69	652,46	1,408	592,04	465,25
(क) भारी औद्योगिक रसायन	109	143,23	97,03	164	107,32	84,41
(ख) उर्वरक	92	284,78	277,65	28	18,38	14,91
(ग) औषध और औषधीय उत्पाद	315	89,57	71,04	404	77,29	61,48
(घ) खाद्यतेर तेल	29	15,11	12,13	27	23,87	21,42
(ङ) अन्य रसायन और रासायनिक उत्पाद	1,871	250,00	194,62	785	365,19	283,02
11. पेट्रोलियम, कोयला उत्पाद और परमाणु इंधन	66	123,21	79,81	88	55,57	51,05
12. सीमेंट और सीमेंट उत्पादों का निर्माण	587	86,38	61,10	538	326,26	260,44
13. मूल धातुएं और धातु उत्पाद	11,875	3977,54	2989,09	2,196	1515,46	1269,30
(क) लौहा व इस्पात	685	2447,16	1716,49	456	1017,43	866,29
(ख) अलाह धातु	766	457,44	362,38	135	131,10	108,45
(ग) धातु उत्पाद	10,424	1072,94	910,22	1,605	366,93	294,57
14. अभियांत्रिकी	8,900	1741,71	1346,87	7,086	1721,09	1154,86
(क) भारी अभियांत्रिकी	784	244,48	216,29	509	272,00	226,74
(ख) हलकी अभियांत्रिकी	5,570	676,94	515,16	5,030	310,59	239,83
(ग) विद्युत मशीनरी और सामान	2,069	505,84	358,87	1,339	1099,94	663,35
(घ) इलेक्ट्रॉनिक मशीनरी और सामान	477	314,44	256,56	208	38,56	24,94
15. वाहन, वाहन पुर्ज और परिवहन उपस्कर	1,290	281,85	231,75	1,384	478,33	225,08
16. अन्य उद्योग	11,303	1415,74	1002,00	6,870	1789,17	635,61
17. विद्युत, गैस और जल	78	595,52	547,95	84	4370,38	3949,18
(क) विद्युत उत्पादन और प्रेषण	23	482,32	465,95	43	4358,46	3939,02
(ख) गैर-परंपरागत ऊर्जा	14	1,47	97	4	51	35
(ग) गैस, बाष्प और जल आपूर्ति	41	111,73	81,04	37	11,41	9,80
18. निर्माण	4,063	6748,99	6463,85	3,840	2229,09	1878,28
(क) आधारभूत निर्माण के अलावा	2,346	1397,16	1209,51	2,851	556,89	427,82
(ख) आधारभूत निर्माण	1,717	5351,83	5254,34	989	1672,19	1450,45
III. परिवहन परिचालक	9,043	575,99	390,52	15,704	1038,30	633,86
IV. व्यावसायिक और अन्य सेवाएं	46,390	5166,45	4239,93	43,412	5388,34	4218,06
1. व्यावसायिक सेवाएं	8,535	483,70	379,21	5,811	603,16	519,94
2. पर्यटन, होटल और रेस्टॉरेंट	1,918	209,19	167,86	3,578	450,55	250,22
3. मनोरंजन सेवाएं	299	121,65	99,40	451	237,24	180,44
4. सूचना प्रौद्योगिकी और दूरसंचार	253	90,01	56,77	211	32,02	22,78
5. अन्य	35,385	4261,92	3536,69	33,361	4065,36	3244,69
V. वैयक्तिक ऋण	4,70,483	13104,33	10302,66	5,26,395	13364,27	10436,30
1. आवास	1,30,791	8064,86	6653,21	1,34,191	7349,83	6199,78
2. टिकाऊ उपभोक्ता वस्तुएं	18,301	158,87	124,79	13,433	125,64	94,93
3. वाहन	67,140	1322,26	943,35	1,20,051	1696,18	1111,76
4. शिक्षा	32,163	766,41	634,66	45,150	1186,48	964,29
5. व्यक्तिगत क्रेडिट कार्ड	9,481	137,54	46,30	8,105	119,44	39,84
6. अन्य	2,12,607	2654,40	1900,37	2,05,465	2886,70	2025,70
VI. व्यापार	1,66,258	5321,40	4144,24	87,146	6196,06	4666,77
1. थोक व्यापार	14,695	1247,28	962,25	5,677	1648,33	1319,79
2. खुदरा व्यापार	1,51,563	4074,12	3182,00	81,469	4547,73	3346,98
VII. वित्त	3,689	1170,04	703,55	1,580	1136,93	744,83
VIII. अन्य सभी	1,83,461	2098,55	1647,17	1,41,359	4385,72	4105,63
कुल बैंक ऋण	11,74,661	55805,32	44783,86	8,99,428	57943,94	45007,67

सारणी सं. 5.7 - अनुसूचित वाणिज्य बैंकों के बकाया ऋण का व्यवसाय के अनुसार राज्य तथा जनसंख्या समूहवार वर्गीकरण मार्च 2010

मध्य क्षेत्र

राज्य : उत्तराखंड

(राशि लाख ₹ में)

व्यवसाय	ग्रामीण			अर्ध-शहरी		
	खातों की संख्या	ऋण सीमा	बकाया राशि	खातों की संख्या	ऋण सीमा	बकाया राशि
	1	2	3	4	5	6
I. कृषि	1,98,854	1718,97	1395,81	88,012	1599,92	1338,33
1. प्रत्यक्ष वित्त	1,92,025	1629,74	1321,78	84,310	1365,54	1128,59
2. परोक्ष वित्त	6,829	89,22	74,03	3,702	234,37	209,74
II. उद्योग	10,877	1288,75	926,71	8,592	6943,92	2961,63
1. खनन तथा उत्खनन	33	3,16	2,23	54	35,32	23,39
2. खाद्य निर्माण और अभिसंस्करण	1,806	127,22	58,92	1,390	662,49	456,05
(क) चावल, आटा व दाल मिल	399	34,39	22,06	495	222,71	135,50
(ख) चीनी	7	59,40	11,63	31	221,20	143,18
(ग) खाद्य तेल और वनस्पती	160	7,64	5,15	185	18,49	13,62
(घ) चाय अभिसंस्करण	8	23	17	2	18	17
(ङ) फलों और वनस्पतियों का अभिसंस्करण	27	1,88	1,52	26	29,32	17,07
(च) अन्य	1,205	23,68	18,39	651	170,59	146,51
3. पेय पदार्थ और तम्बाकू	27	2,54	2,00	29	13,60	8,98
4. वस्त्र	2,003	112,41	95,91	987	108,47	90,49
(क) सूती वस्त्र	257	48,27	37,63	26	7,08	5,56
(ख) पेटसन और अन्य प्राकृतिक फायबर के वस्त्र	39	28	17	13	95	24
(ग) हथकरघा वस्त्र और खादी	518	3,42	2,43	215	21,36	16,13
(घ) अन्य वस्त्र और वस्त्र उत्पाद	1,189	60,44	55,68	733	79,09	68,56
5. कागज़, कागज़ उत्पाद और मुद्रण	286	37,24	32,05	1,184	269,25	188,58
6. लकड़ी और लकड़ी उत्पाद	675	10,81	6,89	246	35,66	32,09
7. चमड़ा और चमड़ा उत्पाद	75	2,32	2,02	53	4,13	3,64
8. रत्न और आभूषण	40	2,34	1,88	20	47	31
9. रबड़ और प्लास्टिक उत्पाद	70	75,86	68,99	200	99,34	83,23
10. रसायन और रासायनिक उत्पाद उत्पाद	488	207,27	110,01	392	336,34	247,76
(क) भारी औद्योगिक रसायन	4	183,17	88,82	44	130,64	87,73
(ख) उर्वरक	6	3	1	5	20	22
(ग) औषध और औषधीय उत्पाद	411	19,56	17,27	169	156,81	124,84
(घ) खाद्यतेल	1	70	66	7	3,20	2,32
(ङ) अन्य रसायन और रासायनिक उत्पाद	66	3,82	3,25	167	45,49	32,65
11. पेट्रोलियम, कोयला उत्पाद और परमाणु इंधन	8	16,07	4,85	10	22,66	19,19
12. सीमेंट और सीमेंट उत्पादों का निर्माण	33	1,59	1,39	47	5,37	4,76
13. मूल धातुएं और धातु उत्पाद	450	74,52	59,00	410	473,08	362,29
(क) लौहा व इस्पात	25	35,55	27,77	96	341,82	275,73
(ख) अलाह धातु	4	57	13	19	15,52	8,96
(ग) धातु उत्पाद	421	38,39	31,10	295	115,73	77,60
14. अभियांत्रिकी	843	271,97	217,51	1,504	217,62	158,04
(क) भारी अभियांत्रिकी	16	19,92	2,37	30	23,15	12,90
(ख) हलकी अभियांत्रिकी	635	119,09	95,02	943	113,50	83,19
(ग) विद्युत मशीनरी और सामान	111	117,57	108,40	466	76,34	58,56
(घ) इलेक्ट्रॉनिक मशीनरी और सामान	81	15,39	11,72	65	4,63	3,39
15. वाहन, वाहन पुर्ज और परिवहन उपस्कर	97	68,99	68,52	151	24,67	18,42
16. अन्य उद्योग	3,584	65,30	46,51	1,309	205,86	181,51
17. विद्युत, गैस और जल	10	187,45	130,95	19	4273,65	970,23
(क) विद्युत उत्पादन और प्रेषण	4	185,11	129,00	14	4272,82	969,41
(ख) गैर-परंपरागत ऊर्जा	-	-	-	1	5	5
(ग) गैस, बाष्प और जल आपूर्ति	6	2,34	1,95	4	78	77
18. निर्माण	349	21,70	17,07	587	155,95	112,67
(क) आधारभूत निर्माण के अलावा	161	13,28	10,20	463	98,89	90,37
(ख) आधारभूत निर्माण	188	8,42	6,88	124	57,06	22,30
III. परिवहन परिचालक	6,393	198,21	139,87	3,070	141,35	105,91
IV. व्यावसायिक और अन्य सेवाएं	9,826	284,17	235,28	8,233	526,57	399,67
1. व्यावसायिक सेवाएं	1,645	16,10	13,12	1,289	63,01	56,04
2. पर्यटन, होटल और रेस्टॉरेंट	2,225	98,54	82,36	1,161	155,15	103,32
3. मनोरंजन सेवाएं	137	1,74	1,35	108	3,71	3,26
4. सूचना प्रौद्योगिकी और दूरसंचार	53	2,80	2,35	71	4,33	3,57
5. अन्य	5,766	165,00	136,10	5,604	300,37	233,48
V. वैयक्तिक ऋण	1,19,923	1468,93	1106,92	90,477	2031,83	1543,59
1. आवास	29,513	485,90	378,41	20,774	897,92	748,90
2. टिकाऊ उपभोक्ता वस्तुएं	3,171	23,65	15,38	2,579	18,26	13,91
3. वाहन	8,639	168,21	125,29	11,455	262,73	195,51
4. शिक्षा	3,802	90,12	67,24	8,216	209,47	163,67
5. व्यक्तिगत क्रेडिट कार्ड	85	1,80	37	220	1,45	85
6. अन्य	74,713	699,25	520,24	47,233	642,00	420,75
VI. व्यापार	37,797	636,08	475,32	24,705	907,24	682,48
1. थोक व्यापार	1,228	21,99	17,24	987	142,28	106,96
2. खुदरा व्यापार	36,569	614,09	458,09	23,718	764,96	575,52
VII. वित्त	1,744	18,80	14,78	962	96,24	21,28
VIII. अन्य सभी	8,610	72,84	53,44	10,161	128,23	91,81
कुल बैंक ऋण	3,94,024	5686,74	4348,13	2,34,212	12375,31	7144,71

सारणी सं. 5.7 - अनुसूचित वाणिज्य बैंकों के बकाया ऋण का व्यवसाय के अनुसार राज्य तथा जनसंख्या समूहवार वर्गीकरण मार्च 2010

मध्य क्षेत्र

राज्य : उत्तराखण्ड

(राशि लाख ₹ में)

व्यवसाय	शहरी			महानगरीय		
	खातों की संख्या	ऋण सीमा	बकाया राशि	खातों की संख्या	ऋण सीमा	बकाया राशि
	7	8	9	10	11	12
I. कृषि	4,463	133,77	110,43	-	-	-
1. प्रत्यक्ष वित्त	4,001	67,74	54,47	-	-	-
2. परोक्ष वित्त	462	66,03	55,96	-	-	-
II. उद्योग	4,235	1421,57	970,84	-	-	-
1. खनन तथा उत्खनन	23	21,07	19,27	-	-	-
2. खाद्य निर्माण और अभिसंस्करण	424	94,96	83,22	-	-	-
(क) चावल, आटा व दाल मिल	44	25,22	22,29	-	-	-
(ख) चीनी	7	27,35	26,08	-	-	-
(ग) खाद्य तेल और वनस्पती	51	1,58	1,28	-	-	-
(घ) चाय अभिसंस्करण	4	1,45	1,09	-	-	-
(ड) फलों और वनस्पतियों का अभिसंस्करण	11	83	75	-	-	-
(च) अन्य	307	38,53	31,72	-	-	-
3. पेय पदार्थ और तम्बाकू	12	4,26	3,55	-	-	-
4. वस्त्र	242	68,71	29,76	-	-	-
(क) सूती वस्त्र	22	2,11	1,71	-	-	-
(ख) पेटसन और अन्य प्राकृतिक फायबर के वस्त्र	2	3	3	-	-	-
(ग) हथकरघा वस्त्र और खादी	10	3,63	3,09	-	-	-
(घ) अन्य वस्त्र और वस्त्र उत्पाद	208	62,94	24,93	-	-	-
5. कागज़, कागज़ उत्पाद और मुद्रण	443	45,66	33,99	-	-	-
6. लकड़ी और लकड़ी उत्पाद	64	7,83	7,26	-	-	-
7. चमड़ा और चमड़ा उत्पाद	30	7,38	7,03	-	-	-
8. रत्न और आभूषण	16	4,48	4,07	-	-	-
9. रबड़ और प्लास्टिक उत्पाद	105	68,28	54,07	-	-	-
10. रसायन और रासायनिक उत्पाद उत्पाद	551	178,49	157,50	-	-	-
(क) भारी औद्योगिक रसायन	20	13,99	12,78	-	-	-
(ख) उर्वरक	-	-	-	-	-	-
(ग) औषध और औषधीय उत्पाद	131	97,52	84,59	-	-	-
(घ) खाद्यतेर तेल	3	1,55	1,51	-	-	-
(ड) अन्य रसायन और रासायनिक उत्पाद	397	65,43	58,62	-	-	-
11. पेट्रोलियम, कोयला उत्पाद और परमाणु इंधन	7	203,16	2,75	-	-	-
12. सीमेंट और सीमेंट उत्पादों का निर्माण	44	77,45	72,57	-	-	-
13. मूल धातुएं और धातु उत्पाद	147	108,80	81,69	-	-	-
(क) लोहा व इस्पात	37	55,63	43,86	-	-	-
(ख) अलाह धातु	9	13,00	12,07	-	-	-
(ग) धातु उत्पाद	101	40,17	25,76	-	-	-
14. अभियांत्रिकी	536	183,40	133,19	-	-	-
(क) भारी अभियांत्रिकी	28	8,95	7,69	-	-	-
(ख) हलकी अभियांत्रिकी	363	113,69	71,58	-	-	-
(ग) विद्युत मशीनरी और सामान	92	26,09	19,72	-	-	-
(घ) इलेक्ट्रॉनिक मशीनरी और सामान	53	34,67	34,21	-	-	-
15. वाहन, वाहन पुर्ज और परिवहन उपस्कर	71	12,11	9,37	-	-	-
16. अन्य उद्योग	567	94,19	82,31	-	-	-
17. विद्युत, गैस और जल	17	100,13	98,01	-	-	-
(क) विद्युत उत्पादन और प्रेषण	9	98,42	96,84	-	-	-
(ख) गैर-परंपरागत ऊर्जा	2	13	13	-	-	-
(ग) गैस, बाष्प और जल आपूर्ति	6	1,58	1,04	-	-	-
18. निर्माण	936	141,20	91,21	-	-	-
(क) आधारभूत निर्माण के अलावा	816	94,71	54,43	-	-	-
(ख) आधारभूत निर्माण	120	46,49	36,78	-	-	-
III. परिवहन परिचालक	2,401	111,36	83,59	-	-	-
IV. व्यावसायिक और अन्य सेवाएं	6,752	865,12	739,02	-	-	-
1. व्यावसायिक सेवाएं	950	122,01	115,38	-	-	-
2. पर्यटन, होटल और रेस्टॉरेंट	407	74,32	62,49	-	-	-
3. मनोरंजन सेवाएं	49	10,02	8,25	-	-	-
4. सूचना प्रौद्योगिकी और दूरसंचार	61	12,81	10,84	-	-	-
5. अन्य	5,285	645,95	542,06	-	-	-
V. वैयक्तिक ऋण	1,00,615	2431,08	1895,87	-	-	-
1. आवास	22,231	1281,27	1084,46	-	-	-
2. टिकाऊ उपभोक्ता वस्तुएं	3,978	30,07	21,35	-	-	-
3. वाहन	27,750	362,07	227,86	-	-	-
4. शिक्षा	7,197	203,07	167,70	-	-	-
5. व्यक्तिगत क्रेडिट कार्ड	588	9,09	3,48	-	-	-
6. अन्य	38,871	545,50	391,01	-	-	-
VI. व्यापार	12,493	819,16	539,50	-	-	-
1. थोक व्यापार	738	240,99	86,17	-	-	-
2. खुदरा व्यापार	11,755	578,17	453,34	-	-	-
VII. वित्त	411	23,44	18,19	-	-	-
VIII. अन्य सभी	26,333	251,05	172,61	-	-	-
कुल बैंक ऋण	1,57,703	6056,54	4530,03	-	-	-

सारणी सं. 5.7 - अनुसूचित वाणिज्य बैंकों के बकाया ऋण का व्यवसाय के अनुसार राज्य तथा जनसंख्या समूहवार वर्गीकरण मार्च 2010

पश्चिमी क्षेत्र
राज्य : गोवा

(राशि लाख ₹ में)

व्यवसाय	ग्रामीण			अर्ध-शहरी		
	खातों की संख्या	ऋण सीमा	बकाया राशि	खातों की संख्या	ऋण सीमा	बकाया राशि
	1	2	3	4	5	6
I. कृषि	11,554	87,13	71,19	11,208	141,17	125,25
1. प्रत्यक्ष वित्त	9,677	76,70	62,74	10,382	120,23	108,21
2. परोक्ष वित्त	1,877	10,43	8,45	826	20,94	17,04
II. उद्योग	1,664	581,99	442,98	12,207	4137,86	2771,59
1. खनन तथा उत्खनन	35	10,47	6,26	173	1238,53	988,10
2. खाद्य निर्माण और अभिसंस्करण	218	28,94	18,23	1,070	263,76	208,50
(क) चावल, आटा व दाल मिल	57	10,10	2,08	16	4,08	2,93
(ख) चीनी	-	-	-	1	5	4
(ग) खाद्य तेल और वनस्पती	3	8	3	6	1,25	1,11
(घ) चाय अभिसंस्करण	-	-	-	-	-	-
(ङ) फलों और वनस्पतियों का अभिसंस्करण	3	17	11	8	1,54	1,24
(च) अन्य	155	18,59	16,00	1,039	256,84	203,18
3. पेय पदार्थ और तम्बाकू	20	1,56	1,37	64	37,85	30,87
4. वस्त्र	108	18,42	17,80	134	14,61	12,82
(क) सूती वस्त्र	10	63	59	5	4,20	4,19
(ख) पेटसन और अन्य प्राकृतिक फायबर के वस्त्र	7	4	3	3	38	34
(ग) हथकरघा वस्त्र और खादी	6	3	3	15	63	51
(घ) अन्य वस्त्र और वस्त्र उत्पाद	85	17,72	17,15	111	9,40	7,78
5. कागज़, कागज़ उत्पाद और मुद्रण	77	8,54	6,33	329	65,24	57,25
6. लकड़ी और लकड़ी उत्पाद	56	1,19	94	82	4,99	3,67
7. चमड़ा और चमड़ा उत्पाद	3	1	1	12	94	38
8. रत्न और अभूषण	5	4	3	17	1,09	37
9. रबड़ और प्लास्टिक उत्पाद	37	2,44	1,85	140	23,81	20,50
10. रसायन और रासायनिक उत्पाद उत्पाद	42	53,95	11,55	182	279,23	115,86
(क) भारी औद्योगिक रसायन	-	-	-	18	7,19	5,34
(ख) उर्वरक	1	35,00	-	2	152,79	12,79
(ग) औषध और औषधीय उत्पाद	7	8,24	6,08	46	86,08	78,15
(घ) खाद्यतेल	-	-	-	-	-	-
(ङ) अन्य रसायन और रासायनिक उत्पाद	34	10,71	5,46	116	33,17	19,57
11. पेट्रोलियम, कोयला उत्पाद और परमाणु इंधन	-	-	-	5	28,76	21,81
12. सीमेंट और सीमेंट उत्पादों का निर्माण	18	90,51	83,01	85	9,38	5,98
13. मूल धातुएं और धातु उत्पाद	127	197,05	168,64	5,537	786,16	573,59
(क) लोहा व इस्पात	25	106,61	92,32	110	542,97	362,64
(ख) अलाह धातु	17	77,55	68,99	39	63,25	43,36
(ग) धातु उत्पाद	85	12,89	7,34	5,388	179,94	167,60
14. अभियांत्रिकी	113	61,07	45,92	703	302,50	235,37
(क) भारी अभियांत्रिकी	9	7,49	4,99	38	58,97	55,63
(ख) हलकी अभियांत्रिकी	66	16,77	8,22	436	168,03	120,09
(ग) विद्युत मशीनरी और सामान	24	6,59	3,55	200	62,40	54,09
(घ) इलेक्ट्रॉनिक मशीनरी और सामान	14	30,22	29,16	29	13,10	5,56
15. वाहन, वाहन पुर्ज और परिवहन उपस्कर	86	43,55	34,61	140	382,48	98,97
16. अन्य उद्योग	375	9,36	6,84	2,399	209,64	127,63
17. विद्युत, गैस और जल	1	20	1	22	71,90	46,05
(क) विद्युत उत्पादन और प्रेषण	-	-	-	3	29,18	13,38
(ख) गैर-परंपरागत ऊर्जा	-	-	-	5	37,84	28,88
(ग) गैस, बाष्प और जल आपूर्ति	1	20	1	14	4,88	3,79
18. निर्माण	343	54,66	39,58	1,113	416,98	223,88
(क) आधारभूत निर्माण के अलावा	246	40,97	30,78	589	159,63	113,75
(ख) आधारभूत निर्माण	97	13,70	8,80	524	257,35	110,13
III. परिवहन परिचालक	2,712	167,66	108,85	5,112	549,31	386,72
IV. व्यावसायिक और अन्य सेवाएं	4,292	237,57	206,75	7,540	777,81	549,76
1. व्यावसायिक सेवाएं	365	11,06	7,82	1,016	60,81	48,81
2. पर्यटन, होटल और रेस्टॉरेंट	461	122,87	116,68	864	300,45	232,03
3. मनोरंजन सेवाएं	38	2,12	1,44	119	15,99	9,17
4. सूचना प्रौद्योगिकी और दूरसंचार	41	3,16	2,63	52	8,27	5,54
5. अन्य	3,387	98,35	78,18	5,489	392,29	254,20
V. वैयक्तिक ऋण	31,917	777,35	605,05	97,344	2524,19	1926,20
1. आवास	5,017	296,34	246,38	17,878	1391,72	1115,31
2. टिकाऊ उपभोक्ता वस्तुएं	835	5,06	3,90	1,728	15,91	11,57
3. वाहन	7,275	177,71	129,23	30,867	427,53	294,81
4. शिक्षा	1,168	40,19	34,09	2,519	80,64	60,11
5. व्यक्तिगत क्रेडिट कार्ड	665	5,64	2,82	2,426	26,50	11,03
6. अन्य	16,957	252,42	188,63	41,926	581,88	433,38
VI. व्यापार	3,639	93,75	71,89	6,831	824,75	653,40
1. थोक व्यापार	313	8,31	5,94	635	291,15	230,07
2. खुदरा व्यापार	3,326	85,44	65,96	6,196	533,60	423,34
VII. वित्त	79	1,86	1,26	181	53,60	14,96
VIII. अन्य सभी	2,596	24,25	20,06	34,866	311,38	187,04
कुल बैंक ऋण	58,453	1971,57	1528,03	1,75,289	9320,06	6614,92

टिप्पणी : गोवा में शहरी और महानगरीय केंद्र नहीं हैं।

सारणी सं. 5.7 - अनुसूचित वाणिज्य बैंकों के बकाया ऋण का व्यवसाय के अनुसार राज्य तथा जनसंख्या समूहवार वर्गीकरण मार्च 2010

पश्चिमी क्षेत्र
राज्य : गुजरात

(राशि लाख ₹ में)

व्यवसाय	ग्रामीण			अर्ध-शहरी		
	खातों की संख्या	ऋण सीमा	बकाया राशि	खातों की संख्या	ऋण सीमा	बकाया राशि
	1	2	3	4	5	6
I. कृषि	9,30,198	8230,83	7321,61	5,29,108	6273,00	5286,30
1. प्रत्यक्ष वित्त	9,18,594	7729,81	6999,47	5,21,485	5136,89	4430,12
2. परोक्ष वित्त	11,604	501,01	322,14	7,623	1136,11	856,17
II. उद्योग	15,035	14064,61	10427,02	18,186	9258,12	6612,97
1. खनन तथा उत्खनन	150	2595,65	2452,78	329	338,53	166,09
2. खाद्य निर्माण और अभिसंस्करण	1,569	1393,60	1049,74	2,282	968,13	724,76
(क) चावल, आटा व दाल मिल	340	72,65	61,97	339	125,85	99,50
(ख) चीनी	9	1,89	88	13	6,97	5,70
(ग) खाद्य तेल और वनस्पती	77	1076,95	860,12	365	236,52	185,44
(घ) चाय अभिसंस्करण	6	73	69	7	5,58	3,60
(ड) फलों और वनस्पतियों का अभिसंस्करण	24	11,61	9,78	87	68,77	47,22
(च) अन्य	1,113	229,78	116,30	1,471	524,44	383,30
3. पेय पदार्थ और तम्बाकू	73	6,09	3,33	161	29,50	22,71
4. वस्त्र	3,122	1354,05	1266,52	3,268	1602,50	1307,38
(क) सूती वस्त्र	335	741,39	714,79	856	1349,91	1093,22
(ख) पेटसन और अन्य प्राकृतिक फायबर के वस्त्र	86	7,82	6,63	51	4,60	3,29
(ग) हथकरघा वस्त्र और खादी	702	4,48	2,93	526	18,11	15,41
(घ) अन्य वस्त्र और वस्त्र उत्पाद	1,999	600,36	542,17	1,835	229,88	195,46
5. कागज़, कागज़ उत्पाद और मुद्रण	195	71,72	61,77	642	574,00	434,70
6. लकड़ी और लकड़ी उत्पाद	581	42,72	34,99	621	116,04	97,86
7. चमड़ा और चमड़ा उत्पाद	685	11,50	9,82	347	11,81	7,99
8. रत्न और आभूषण	68	2,25	1,97	134	15,54	11,72
9. रबड़ और प्लास्टिक उत्पाद	363	347,73	301,04	679	415,13	322,48
10. रसायन और रासायनिक उत्पाद उत्पाद	504	1839,37	940,17	1,389	1357,20	816,75
(क) भारी औद्योगिक रसायन	113	514,68	395,26	352	413,82	262,73
(ख) उर्वरक	20	279,60	78,45	22	359,01	125,97
(ग) औषध और औषधीय उत्पाद	62	147,07	120,50	185	192,00	160,07
(घ) खाद्यतेल	7	7,22	6,11	93	49,71	37,71
(ड) अन्य रसायन और रासायनिक उत्पाद	302	890,80	339,86	737	342,67	230,28
11. पेट्रोलियम, कोयला उत्पाद और परमाणु ईंधन	28	219,21	167,04	48	382,67	375,12
12. सीमेंट और सीमेंट उत्पादों का निर्माण	179	469,94	280,85	231	130,62	125,07
13. मूल धातुएं और धातु उत्पाद	480	1920,40	1181,89	864	1022,55	618,25
(क) लौहा व इस्पात	124	1347,61	700,45	253	614,77	339,59
(ख) अलाह धातु	49	51,12	38,99	97	194,54	120,89
(ग) धातु उत्पाद	307	521,67	442,45	514	213,24	157,77
14. अभियांत्रिकी	805	360,01	205,73	1,628	792,01	526,26
(क) भारी अभियांत्रिकी	179	45,75	31,49	150	116,66	80,11
(ख) हलकी अभियांत्रिकी	347	173,65	61,09	1,008	338,83	240,59
(ग) विद्युत मशीनरी और सामान	192	127,92	108,12	238	323,34	196,73
(घ) इलेक्ट्रॉनिक मशीनरी और सामान	87	12,70	5,02	232	13,18	8,82
15. वाहन, वाहन पुर्ज और परिवहन उपस्कर	284	232,17	109,92	247	171,76	126,61
16. अन्य उद्योग	4,387	460,87	346,08	4,146	637,08	511,64
17. विद्युत, गैस और जल	24	1030,51	799,04	51	321,74	139,00
(क) विद्युत उत्पादन और प्रेषण	10	718,72	493,01	6	224,12	50,93
(ख) गैर-परंपरागत ऊर्जा	3	87	1,10	7	12,11	10,34
(ग) गैस, बाष्प और जल आपूर्ति	11	310,92	304,93	38	85,51	77,72
18. निर्माण	1,538	1706,81	1214,34	1,119	371,32	278,57
(क) आधारभूत निर्माण के अलावा	890	277,01	188,54	780	202,00	135,53
(ख) आधारभूत निर्माण	648	1429,80	1025,80	339	169,32	143,04
III. परिवहन परिचालक	11,737	636,88	347,46	7,441	378,09	221,23
IV. व्यावसायिक और अन्य सेवाएं	32,312	539,72	391,61	34,056	895,64	665,71
1. व्यावसायिक सेवाएं	8,640	99,42	72,50	9,059	105,97	82,01
2. पर्यटन, होटल और रेस्टॉरेंट	809	36,58	28,43	766	37,51	27,01
3. मनोरंजन सेवाएं	215	12,57	5,77	248	5,15	4,29
4. सूचना प्रौद्योगिकी और दूरसंचार	28	3,52	2,96	63	4,12	3,11
5. अन्य	22,620	387,64	281,95	23,920	742,91	549,29
V. वैयक्तिक ऋण	1,62,682	3688,56	2719,20	2,44,931	5230,25	3917,21
1. आवास	25,964	1174,05	996,38	57,481	2382,75	2009,24
2. टिकाऊ उपभोक्ता वस्तुएं	3,611	21,75	16,35	4,851	28,11	21,35
3. वाहन	30,453	877,96	547,48	42,994	874,92	529,04
4. शिक्षा	9,894	352,68	294,54	10,877	362,49	279,90
5. व्यक्तिगत क्रेडिट कार्ड	1,656	12,58	5,79	2,137	17,19	8,92
6. अन्य	91,104	1249,54	858,66	1,26,591	1564,80	1068,76
VI. व्यापार	71,229	1910,05	1634,71	65,573	1897,22	1246,29
1. थोक व्यापार	1,554	1210,19	1143,92	2,120	642,26	366,61
2. खुदरा व्यापार	69,675	699,85	490,79	63,453	1254,96	879,68
VII. वित्त	5,204	172,99	92,46	2,552	205,73	54,99
VIII. अन्य सभी	17,657	122,75	86,06	30,181	320,48	224,94
कुल बैंक ऋण	12,46,054	29366,39	23020,12	9,32,028	24458,53	18229,63

सारणी सं. 5.7 - अनुसूचित वाणिज्य बैंकों के बकाया ऋण का व्यवसाय के अनुसार राज्य तथा जनसंख्या समूहवार वर्गीकरण मार्च 2010

पश्चिमी क्षेत्र
राज्य : गुजरात

(राशि लाख ₹ में)

व्यवसाय	शहरी			महानगरीय		
	खातों की संख्या	ऋण सीमा	बकाया राशि	खातों की संख्या	ऋण सीमा	बकाया राशि
	7	8	9	10	11	12
I. कृषि	65,546	2560,10	1845,64	33,615	4063,89	3248,04
1. प्रत्यक्ष वित्त	63,666	1160,60	874,20	31,274	2107,46	1742,81
2. परोक्ष वित्त	1,880	1399,50	971,44	2,341	1956,43	1505,23
II. उद्योग	16,877	15783,11	11099,04	72,050	90452,69	60690,34
1. खनन तथा उत्खनन	249	381,75	312,37	375	2990,59	2217,71
2. खाद्य निर्माण और अभिसंस्करण	1,539	1207,07	896,18	3,548	4507,44	2109,82
(क) चावल, आटा व दाल मिल	279	179,05	113,08	1,140	186,54	98,27
(ख) चीनी	3	69	65	30	122,44	99,77
(ग) खाद्य तेल और वनस्पती	153	300,98	209,96	224	2704,73	965,74
(घ) चाय अभिसंस्करण	13	8,19	5,39	40	35,50	12,41
(ङ) फलों और वनस्पतियों का अभिसंस्करण	34	26,76	22,41	61	81,96	68,29
(च) अन्य	1,057	691,39	544,68	2,053	1376,27	865,34
3. पेय पदार्थ और तम्बाकू	75	29,01	20,13	75	94,50	54,43
4. वस्त्र	1,834	1268,60	895,08	30,868	12558,33	9244,60
(क) सूती वस्त्र	495	1037,31	718,95	5,375	4936,53	3658,79
(ख) पेटसन और अन्य प्राकृतिक फायबर के वस्त्र	37	5,34	3,22	69	69,72	59,69
(ग) हथकरघा वस्त्र और खादी	199	8,08	5,48	229	197,27	139,35
(घ) अन्य वस्त्र और वस्त्र उत्पाद	1,103	217,87	167,43	25,195	7354,82	5386,77
5. कागज़, कागज़ उत्पाद और मुद्रण	369	89,14	71,62	1,031	1143,01	825,59
6. लकड़ी और लकड़ी उत्पाद	251	63,57	52,10	273	196,90	140,09
7. चमड़ा और चमड़ा उत्पाद	104	10,65	6,43	305	87,33	63,76
8. रत्न और आभूषण	176	29,15	23,02	580	652,07	485,24
9. रबड़ और प्लास्टिक उत्पाद	778	774,38	484,73	1,942	2605,82	1883,58
10. रसायन और रासायनिक उत्पाद उत्पाद	1,489	847,01	526,75	6,632	12846,51	7978,67
(क) भारी औद्योगिक रसायन	240	257,65	192,68	922	3713,99	2308,29
(ख) उर्वरक	10	33,80	9,82	744	1023,29	312,77
(ग) औषध और औषधीय उत्पाद	164	148,30	110,17	2,260	3802,71	2416,60
(घ) खाद्यतेर तेल	44	58,05	31,00	30	73,91	26,10
(ङ) अन्य रसायन और रासायनिक उत्पाद	1,031	349,20	183,09	2,676	4232,60	2914,91
11. पेट्रोलियम, कोयला उत्पाद और परमाणु इंधन	88	3340,04	2191,78	208	1378,70	891,30
12. सीमेंट और सीमेंट उत्पादों का निर्माण	214	159,42	122,16	242	991,81	835,74
13. मूल धातुएं और धातु उत्पाद	1,925	1711,29	1263,77	6,264	11483,26	7388,34
(क) लौहा व इस्पात	668	1104,81	804,70	1,414	7583,29	4989,66
(ख) अलाह धातु	401	214,72	157,76	570	895,27	570,45
(ग) धातु उत्पाद	856	391,76	301,31	4,280	3004,70	1828,23
14. अभियांत्रिकी	1,979	1238,54	818,89	7,358	6610,81	4832,20
(क) भारी अभियांत्रिकी	556	541,43	383,29	1,010	1936,75	1520,60
(ख) हलकी अभियांत्रिकी	1,117	548,62	319,77	3,306	2253,83	1808,08
(ग) विद्युत मशीनरी और सामान	225	90,57	77,14	2,698	2029,44	1252,69
(घ) इलेक्ट्रॉनिक मशीनरी और सामान	81	57,92	38,68	344	390,79	250,84
15. वाहन, वाहन पुर्ज और परिवहन उपस्कर	450	624,61	421,59	810	1441,15	1155,31
16. अन्य उद्योग	3,570	1251,53	741,68	7,751	4375,78	3116,62
17. विद्युत, गैस और जल	64	621,56	473,43	366	16660,04	11280,77
(क) विद्युत उत्पादन और प्रेषण	24	402,78	321,07	274	15231,36	10259,40
(ख) गैर-परंपरागत ऊर्जा	5	4,08	3,62	26	511,38	472,01
(ग) गैस, बाष्प और जल आपूर्ति	35	214,70	148,74	66	917,30	549,29
18. निर्माण	1,723	2135,81	1777,31	3,422	9828,64	6186,64
(क) आधारभूत निर्माण के अलावा	1,385	362,00	225,50	1,418	1235,30	918,95
(ख) आधारभूत निर्माण	338	1773,82	1551,81	2,004	8593,35	5267,69
III. परिवहन परिचालक	10,247	1823,42	1490,18	25,403	2362,68	1460,91
IV. व्यावसायिक और अन्य सेवाएं	24,634	1617,48	1172,38	37,751	7487,75	5378,89
1. व्यावसायिक सेवाएं	4,718	133,86	110,13	7,577	930,34	771,16
2. पर्यटन, होटल और रेस्टोरेंट	701	187,71	145,43	1,447	1212,73	877,63
3. मनोरंजन सेवाएं	204	30,30	21,73	277	173,30	115,13
4. सूचना प्रौद्योगिकी और दूरसंचार	83	8,27	5,72	261	169,18	155,56
5. अन्य	18,928	1257,34	889,36	28,189	5002,19	3459,41
V. वैयक्तिक ऋण	2,58,230	7496,73	5408,65	6,35,120	16674,65	12343,02
1. आवास	76,476	4339,53	3472,55	1,25,866	8726,92	7324,43
2. टिकाऊ उपभोक्ता वस्तुएं	4,736	33,82	26,91	6,485	62,93	41,82
3. वाहन	57,659	996,56	545,17	2,17,276	2159,99	1342,47
4. शिक्षा	9,464	340,50	244,04	19,883	809,64	563,06
5. व्यक्तिगत क्रेडिट कार्ड	4,535	73,35	25,11	13,788	211,99	64,65
6. अन्य	1,05,360	1712,97	1094,87	2,51,822	4703,18	3006,58
VI. व्यापार	28,284	2589,71	1705,00	48,719	12106,87	7842,90
1. थोक व्यापार	2,806	1023,76	660,32	8,703	6702,52	4375,40
2. खुदरा व्यापार	25,478	1565,95	1044,69	40,016	5404,34	3467,50
VII. वित्त	1,139	411,46	102,86	2,062	3295,41	2898,74
VIII. अन्य सभी	49,481	731,62	549,04	1,34,167	4875,85	3358,42
कुल बैंक ऋण	4,54,438	33013,64	23372,79	9,88,887	141319,78	97221,27

सारणी सं. 5.7 - अनुसूचित वाणिज्य बैंकों के बकाया ऋण का व्यवसाय के अनुसार राज्य तथा जनसंख्या समूहवार वर्गीकरण मार्च 2010

पश्चिमी क्षेत्र
राज्य : महाराष्ट्र

(राशि लाख ₹ में)

व्यवसाय	ग्रामीण			अर्ध-शहरी		
	खातों की संख्या	ऋण सीमा	बकाया राशि	खातों की संख्या	ऋण सीमा	बकाया राशि
	1	2	3	4	5	6
I. कृषि	11,60,959	12339,59	10920,68	8,12,734	9009,71	7679,17
1. प्रत्यक्ष वित्त	11,48,197	10067,79	9018,15	8,02,167	7660,89	6579,56
2. परोक्ष वित्त	12,762	2271,81	1902,52	10,567	1348,82	1099,62
II. उद्योग	26,978	20914,24	16539,07	23,108	8262,43	6719,99
1. खनन तथा उत्खनन	464	101,46	61,98	482	109,83	92,32
2. खाद्य निर्माण और अभिसंस्करण	4,714	650,37	516,08	4,010	986,89	713,98
(क) चावल, आटा व दाल मिल	1,155	98,77	68,49	932	207,44	156,45
(ख) चीनी	39	121,75	110,51	38	188,83	179,43
(ग) खाद्य तेल और वनस्पती	122	18,03	14,35	250	118,05	88,99
(घ) चाय अभिसंस्करण	17	53	23	15	2,30	1,98
(ङ) फलों और वनस्पतियों का अभिसंस्करण	189	17,51	9,65	124	28,93	20,25
(च) अन्य	3,192	393,79	312,85	2,651	441,35	266,88
3. पेय पदार्थ और तम्बाकू	80	65,86	61,58	202	231,56	107,58
4. वस्त्र	1,968	1151,90	928,54	2,012	818,48	691,25
(क) सूती वस्त्र	574	603,85	468,79	885	693,73	586,25
(ख) पेटसन और अन्य प्राकृतिक फायबर के वस्त्र	58	23,05	18,50	70	6,40	3,95
(ग) हथकरघा वस्त्र और खादी	96	9,52	3,13	144	5,31	4,51
(घ) अन्य वस्त्र और वस्त्र उत्पाद	1,240	515,48	438,12	913	113,04	96,54
5. कागज़, कागज़ उत्पाद और मुद्रण	459	337,83	184,03	774	139,41	120,06
6. लकड़ी और लकड़ी उत्पाद	1,321	12,52	10,06	667	15,16	11,51
7. चमड़ा और चमड़ा उत्पाद	581	16,14	11,38	593	13,42	10,70
8. रत्न और आभूषण	597	42,90	42,43	318	14,03	12,30
9. रबड़ और प्लास्टिक उत्पाद	356	148,77	110,27	552	100,47	60,00
10. रसायन और रासायनिक उत्पाद उत्पाद	602	294,08	205,05	786	278,18	204,28
(क) भारी औद्योगिक रसायन	63	43,68	38,90	108	102,19	59,28
(ख) उर्वरक	43	8,75	3,87	25	1,75	1,33
(ग) औषध और औषधीय उत्पाद	90	61,54	50,71	104	41,86	41,59
(घ) खाद्यतेल	20	6,39	5,31	62	36,62	21,58
(ङ) अन्य रसायन और रासायनिक उत्पाद	386	173,71	106,26	487	95,76	80,51
11. पेट्रोलियम, कोयला उत्पाद और परमाणु इंधन	28	391,67	311,52	41	221,20	163,14
12. सीमेंट और सीमेंट उत्पादों का निर्माण	359	44,29	14,87	458	23,25	18,08
13. मूल धातुएँ और धातु उत्पाद	1,371	6754,54	5155,18	1,401	1751,63	1370,15
(क) लौहा व इस्पात	202	4822,94	3566,13	219	1611,31	1260,15
(ख) अलाह धातु	97	1153,86	956,16	111	38,35	27,44
(ग) धातु उत्पाद	1,072	777,74	632,89	1,071	101,97	82,56
14. अभियांत्रिकी	1,627	2187,67	1480,34	1,902	346,37	274,51
(क) भारी अभियांत्रिकी	194	397,05	260,71	217	66,92	56,54
(ख) हलकी अभियांत्रिकी	1,023	1179,18	659,25	1,197	158,94	115,35
(ग) विद्युत मशीनरी और सामान	303	115,03	90,63	362	99,96	86,70
(घ) इलेक्ट्रॉनिक मशीनरी और सामान	107	496,40	469,74	126	20,56	15,93
15. वाहन, वाहन पुर्ज और परिवहन उपस्कर	611	196,23	108,39	382	187,47	173,23
16. अन्य उद्योग	7,325	421,34	332,81	5,971	260,44	171,44
17. विद्युत, गैस और जल	82	3962,78	3648,67	92	2027,02	2002,47
(क) विद्युत उत्पादन और प्रेषण	34	3617,64	3307,54	20	1950,55	1928,58
(ख) गैर-परंपरागत ऊर्जा	17	50,56	47,23	24	68,82	67,75
(ग) गैस, बाष्प और जल आपूर्ति	31	294,59	293,90	48	7,65	6,14
18. निर्माण	4,433	4133,89	3355,87	2,465	737,63	522,99
(क) आधारभूत निर्माण के अलावा	2,891	920,29	589,12	1,593	262,69	193,47
(ख) आधारभूत निर्माण	1,542	3213,60	2766,75	872	474,94	329,51
III. परिवहन परिचालक	16,159	1563,97	1222,72	7,813	288,11	194,03
IV. व्यावसायिक और अन्य सेवाएं	53,001	3471,85	2925,71	41,147	1537,17	1210,20
1. व्यावसायिक सेवाएं	14,596	372,34	287,06	9,778	219,75	194,38
2. पर्यटन, होटल और रेस्टॉरेंट	3,725	150,89	131,53	3,225	236,65	185,70
3. मनोरंजन सेवाएं	471	39,61	26,26	477	15,23	12,99
4. सूचना प्रौद्योगिकी और दूरसंचार	82	69,44	50,06	159	22,09	16,47
5. अन्य	34,127	2839,58	2430,79	27,508	1043,45	800,67
V. वैयक्तिक ऋण	3,49,695	7696,01	5983,44	4,51,961	9074,88	7158,76
1. आवास	94,962	3377,72	2803,28	1,30,901	5285,97	4348,04
2. टिकाऊ उपभोक्ता वस्तुएं	15,200	106,39	85,06	15,377	110,08	87,04
3. वाहन	46,908	1183,12	765,57	42,719	884,20	659,76
4. शिक्षा	33,517	899,07	731,39	35,993	808,08	601,73
5. व्यक्तिगत क्रेडिट कार्ड	16,085	71,80	47,79	13,354	61,78	40,27
6. अन्य	1,43,023	2057,91	1550,35	2,13,617	1924,76	1421,92
VI. व्यापार	1,09,149	4491,64	4002,32	1,13,474	4170,00	3676,69
1. थोक व्यापार	3,844	2897,07	2802,71	2,566	2381,61	2278,72
2. खुदरा व्यापार	1,05,305	1594,56	1199,61	1,10,908	1788,39	1397,97
VII. वित्त	9,917	1612,50	1087,39	6,581	295,52	166,26
VIII. अन्य सभी	29,027	361,18	294,87	46,721	282,92	228,70
कुल बैंक ऋण	17,54,885	52450,97	42976,21	15,03,539	32920,75	27033,80

सारणी सं. 5.7 - अनुसूचित वाणिज्य बैंकों के बकाया ऋण का व्यवसाय के अनुसार राज्य तथा जनसंख्या समूहवार वर्गीकरण मार्च 2010

पश्चिमी क्षेत्र
राज्य : महाराष्ट्र

(राशि लाख ₹ में)

व्यवसाय	शहरी			महानगरीय		
	खातों की संख्या	ऋण सीमा	बकाया राशि	खातों की संख्या	ऋण सीमा	बकाया राशि
	7	8	9	10	11	12
I. कृषि	1,63,178	4919,11	4107,84	2,26,261	20432,16	12635,53
1. प्रत्यक्ष वित्त	1,59,436	3466,03	2937,50	2,20,457	14018,16	7734,15
2. परोक्ष वित्त	3,742	1453,08	1170,34	5,804	6413,99	4901,37
II. उद्योग	27,621	14811,95	10485,23	4,08,301	614674,45	379743,87
1. खनन तथा उत्खनन	282	103,91	75,22	1,116	17042,17	12505,52
2. खाद्य निर्माण और अभिसंस्करण	2,800	1947,10	1533,11	16,434	10764,18	6238,86
(क) चावल, आटा व दाल मिल	644	360,25	283,69	524	606,41	392,68
(ख) चीनी	60	423,25	387,11	114	1959,94	1742,35
(ग) खाद्य तेल और वनस्पती	329	477,43	370,84	2,614	3085,58	1153,85
(घ) चाय अभिसंस्करण	38	30,54	21,81	353	459,80	333,82
(ङ) फलों और वनस्पतियों का अभिसंस्करण	92	94,00	55,57	123	496,18	369,54
(च) अन्य	1,637	561,63	414,09	12,706	4156,27	2246,62
3. पेय पदार्थ और तम्बाकू	150	234,03	122,74	379	1915,40	1597,07
4. वस्त्र	5,314	2183,30	1779,32	43,867	51053,80	33913,33
(क) सूती वस्त्र	3,418	1609,28	1318,01	18,091	23303,30	15083,13
(ख) पटसन और अन्य प्राकृतिक फायबर के वस्त्र	104	23,38	11,95	220	499,04	106,97
(ग) हथकरघा वस्त्र और खादी	203	26,50	22,46	1,478	788,67	586,31
(घ) अन्य वस्त्र और वस्त्र उत्पाद	1,589	524,13	426,89	24,078	26462,80	18136,92
5. कागज़, कागज़ उत्पाद और मुद्रण	982	259,40	157,40	7,425	7861,16	5582,89
6. लकड़ी और लकड़ी उत्पाद	424	43,06	31,28	1,034	776,20	488,79
7. चमड़ा और चमड़ा उत्पाद	330	9,48	7,92	1,259	723,44	452,72
8. रत्न और आभूषण	188	311,09	277,41	33,275	40319,87	17243,29
9. रबड़ और प्लास्टिक उत्पाद	970	418,22	320,24	5,344	9696,90	5406,50
10. रसायन और रासायनिक उत्पाद उत्पाद	1,203	1467,85	1046,54	27,747	53445,68	26870,47
(क) भारी औद्योगिक रसायन	191	142,02	102,49	2,140	9844,34	4325,77
(ख) उर्वरक	59	74,46	44,96	263	2117,09	1485,44
(ग) औषध और औषधीय उत्पाद	256	842,53	596,57	11,597	24901,87	12577,65
(घ) खाद्यतेल	72	77,33	60,25	70	467,81	322,34
(ङ) अन्य रसायन और रासायनिक उत्पाद	625	331,51	242,27	13,677	16114,57	8159,29
11. पेट्रोलियम, कोयला उत्पाद और परमाणु इंधन	54	15,33	12,14	638	61051,38	40856,16
12. सीमेंट और सीमेंट उत्पादों का निर्माण	303	83,65	69,70	2,598	5683,18	3565,06
13. मूल धातुएं और धातु उत्पाद	3,269	1884,65	1163,06	22,284	96731,68	52296,98
(क) लौहा व इस्पात	627	1037,11	561,70	2,798	57219,83	34818,21
(ख) अलाह धातु	194	191,30	126,20	1,219	16064,79	8351,85
(ग) धातु उत्पाद	2,448	656,24	475,16	18,267	23447,06	9126,92
14. अभियांत्रिकी	3,168	1728,41	1249,68	48,709	45221,38	27268,01
(क) भारी अभियांत्रिकी	359	388,76	293,74	1,755	6976,44	4567,87
(ख) हलकी अभियांत्रिकी	2,076	868,10	578,03	25,907	17046,38	9834,10
(ग) विद्युत मशीनरी और सामान	529	278,82	207,41	6,896	10510,52	5196,98
(घ) इलेक्ट्रॉनिक मशीनरी और सामान	204	192,74	170,50	14,151	10688,04	7669,05
15. वाहन, वाहन पुर्ज और परिवहन उपस्कर	594	806,74	606,37	9,551	38286,64	27314,86
16. अन्य उद्योग	4,331	1302,83	485,03	1,45,187	19442,18	8791,61
17. विद्युत, गैस और जल	118	299,27	246,61	805	29349,75	19131,16
(क) विद्युत उत्पादन और प्रेषण	46	227,94	184,92	441	27194,13	18084,20
(ख) गैर-परंपरागत ऊर्जा	30	47,47	43,75	117	872,31	541,85
(ग) गैस, बाष्प और जल आपूर्ति	42	23,86	17,94	247	1283,31	505,11
18. निर्माण	3,141	1713,62	1301,47	40,649	125309,50	90220,58
(क) आधारभूत निर्माण के अलावा	1,937	839,50	667,67	7,106	24286,94	17838,73
(ख) आधारभूत निर्माण	1,204	874,12	633,80	33,543	101022,55	72381,86
III. परिवहन परिचालक	9,326	582,99	388,85	1,06,870	49989,76	40772,84
IV. व्यावसायिक और अन्य सेवाएं	33,563	2535,26	1889,73	20,23,888	134851,11	90927,28
1. व्यावसायिक सेवाएं	7,036	353,62	290,66	84,837	11620,36	9469,17
2. पर्यटन, होटल और रेस्टॉरेंट	1,881	175,91	137,21	12,622	7781,59	5242,71
3. मनोरंजन सेवाएं	315	19,70	14,60	1,361	6514,68	5002,93
4. सूचना प्रौद्योगिकी और दूरसंचार	169	16,69	12,47	1,169	30527,62	22578,09
5. अन्य	24,162	1969,34	1434,79	19,23,899	78406,86	48634,36
V. वैयक्तिक ऋण	5,52,553	15029,09	11739,33	150,61,112	126300,05	71422,77
1. आवास	1,74,340	10401,94	8535,96	5,61,147	57090,20	45751,63
2. टिकाऊ उपभोक्ता वस्तुएं	13,400	99,35	78,23	19,420	171,50	122,96
3. वाहन	1,26,431	1321,04	871,82	3,22,702	5845,91	3289,36
4. शिक्षा	29,084	687,99	528,87	1,04,785	3181,42	2462,11
5. व्यक्तिगत क्रेडिट कार्ड	16,233	198,50	68,35	105,25,242	39043,35	8208,55
6. अन्य	1,93,065	2320,28	1656,10	35,27,816	20967,68	11588,15
VI. व्यापार	78,781	3670,75	2726,98	2,01,200	108637,90	65244,88
1. थोक व्यापार	4,076	923,10	683,37	57,426	69094,59	41770,80
2. खुदरा व्यापार	74,705	2747,65	2043,61	1,43,774	39543,31	23474,08
VII. वित्त	2,308	211,89	145,52	23,424	165205,73	133786,58
VIII. अन्य सभी	1,10,946	1251,90	930,08	18,46,245	34562,84	14214,95
कुल बैंक ऋण	9,78,276	43012,94	32413,56	198,97,301	1254654,01	808748,70

सारणी सं. 5.7 - अनुसूचित वाणिज्य बैंकों के बकाया ऋण का व्यवसाय के अनुसार राज्य तथा जनसंख्या समूहवार वर्गीकरण मार्च 2010

पश्चिमी क्षेत्र
दादरा और नगर हवेली

(राशि लाख ₹ में)

व्यवसाय	ग्रामीण			अर्ध-शहरी		
	खातों की संख्या	ऋण सीमा	बकाया राशि	खातों की संख्या	ऋण सीमा	बकाया राशि
	1	2	3	4	5	6
I. कृषि	564	5,28	4,72	423	3,47	3,13
1. प्रत्यक्ष वित्त	556	4,79	4,36	415	3,21	2,91
2. परोक्ष वित्त	8	48	36	8	26	22
II. उद्योग	110	412,31	298,87	651	469,45	449,08
1. खनन तथा उत्खनन	-	-	-	6	2,99	2,78
2. खाद्य निर्माण और अभिसंस्करण	18	1,05	50	13	6,86	6,70
(क) चावल, आटा व दाल मिल	7	2	2	2	21	19
(ख) चीनी	-	-	-	1	5,92	5,92
(ग) खाद्य तेल और वनस्पती	-	-	-	-	-	-
(घ) चाय अभिसंस्करण	-	-	-	-	-	-
(ङ) फलों और वनस्पतियों का अभिसंस्करण	-	-	-	-	-	-
(च) अन्य	11	1,03	48	10	73	59
3. पेय पदार्थ और तम्बाकू	-	-	-	-	-	-
4. वस्त्र	25	345,76	271,45	22	31,55	24,70
(क) सूती वस्त्र	5	214,70	178,71	4	70	42
(ख) पेटसन और अन्य प्राकृतिक फायबर के वस्त्र	-	-	-	-	-	-
(ग) हथकरघा वस्त्र और खादी	-	-	-	-	-	-
(घ) अन्य वस्त्र और वस्त्र उत्पाद	20	131,06	92,73	18	30,85	24,28
5. कागज़, कागज़ उत्पाद और मुद्रण	6	2,52	2,12	21	5,36	4,75
6. लकड़ी और लकड़ी उत्पाद	-	-	-	2	3,91	3,91
7. चमड़ा और चमड़ा उत्पाद	-	-	-	-	-	-
8. रत्न और अभूषण	-	-	-	-	-	-
9. रबड़ और प्लास्टिक उत्पाद	9	2,10	1,39	111	40,49	34,93
10. रसायन और रासायनिक उत्पाद उत्पाद	6	29,05	11,30	8	1,88	35
(क) भारी औद्योगिक रसायन	2	14,95	2,68	4	34	21
(ख) उर्वरक	-	-	-	-	-	-
(ग) औषध और औषधीय उत्पाद	1	3	1	-	-	-
(घ) खाद्यतेल	-	-	-	-	-	-
(ङ) अन्य रसायन और रासायनिक उत्पाद	3	14,07	8,62	4	1,55	14
11. पेट्रोलियम, कोयला उत्पाद और परमाणु इंधन	1	9	8	2	85	65
12. सीमेंट और सीमेंट उत्पादों का निर्माण	2	9	8	-	-	-
13. मूल धातुएं और धातु उत्पाद	-	-	-	137	309,50	308,66
(क) लौहा व इस्पात	-	-	-	10	24,38	24,11
(ख) अलाह धातु	-	-	-	37	282,95	282,74
(ग) धातु उत्पाद	-	-	-	90	2,17	1,81
14. अभियांत्रिकी	7	15,43	2,58	238	59,35	55,93
(क) भारी अभियांत्रिकी	1	6,60	1,38	3	1,51	1,54
(ख) हलकी अभियांत्रिकी	1	1,00	50	14	5,27	3,61
(ग) विद्युत मशीनरी और सामान	4	7,82	71	220	52,54	50,74
(घ) इलेक्ट्रॉनिक मशीनरी और सामान	1	-	-	1	4	3
15. वाहन, वाहन पुर्ज और परिवहन उपस्कर	1	8,70	3,12	-	-	-
16. अन्य उद्योग	31	7,10	5,85	73	46	42
17. विद्युत, गैस और जल	-	-	-	3	3,09	2,72
(क) विद्युत उत्पादन और प्रेषण	-	-	-	1	2,00	1,97
(ख) गैर-परंपरागत ऊर्जा	-	-	-	1	9	9
(ग) गैस, बाष्प और जल आपूर्ति	-	-	-	1	1,00	65
18. निर्माण	4	43	40	15	3,16	2,59
(क) आधारभूत निर्माण के अलावा	4	43	40	13	2,21	2,40
(ख) आधारभूत निर्माण	-	-	-	2	95	19
III. परिवहन परिचालक	81	3,72	1,90	23	1,56	1,33
IV. व्यावसायिक और अन्य सेवाएं	86	95	69	244	16,08	13,00
1. व्यावसायिक सेवाएं	23	12	12	33	2,26	1,76
2. पर्यटन, होटल और रेस्टॉरेंट	6	6	6	19	6,41	6,05
3. मनोरंजन सेवाएं	2	1	1	2	1	1
4. सूचना प्रौद्योगिकी और दूरसंचार	-	-	-	1	3	3
5. अन्य	55	77	50	189	7,37	5,15
V. वैयक्तिक ऋण	1,129	39,34	31,75	3,203	80,42	68,40
1. आवास	320	10,43	10,43	1,107	57,56	51,47
2. टिकाऊ उपभोक्ता वस्तुएं	17	14	15	32	26	24
3. वाहन	356	12,52	7,90	385	8,69	7,33
4. शिक्षा	198	7,79	7,22	87	2,96	2,05
5. व्यक्तिगत क्रेडिट कार्ड	5	1	1	130	90	37
6. अन्य	233	8,44	6,06	1,462	10,05	6,95
VI. व्यापार	199	2,83	1,90	194	19,87	17,40
1. थोक व्यापार	-	-	-	22	7,91	7,62
2. खुदरा व्यापार	199	2,83	1,90	172	11,95	9,78
VII. वित्त	-	-	-	9	37	20
VIII. अन्य सभी	20	5	5	2,333	3,30	2,89
कुल बैंक ऋण	2,189	464,48	339,88	7,080	594,51	555,43

टिप्पणी : दादरा और नगर हवेली में शहरी और महानगरीय केंद्र नहीं हैं।

सारणी सं. 5.7 - अनुसूचित वाणिज्य बैंकों के बकाया ऋण का व्यवसाय के अनुसार राज्य तथा जनसंख्या समूहवार वर्गीकरण मार्च 2010

पश्चिमी क्षेत्र
दमण और दीव

(राशि लाख ₹ में)

व्यवसाय	ग्रामीण			अर्ध-शहरी		
	खातों की संख्या	ऋण सीमा	बकाया राशि	खातों की संख्या	ऋण सीमा	बकाया राशि
	1	2	3	4	5	6
I. कृषि	-	-	-	194	4,97	3,94
1. प्रत्यक्ष वित्त	-	-	-	179	3,40	2,78
2. परोक्ष वित्त	-	-	-	15	1,57	1,16
II. उद्योग	-	-	-	662	702,07	504,59
1. खनन तथा उत्खनन	-	-	-	8	8,84	8,69
2. खाद्य निर्माण और अभिसंस्करण	-	-	-	41	4,34	2,23
(क) चावल, आटा व दाल मिल	-	-	-	5	98	18
(ख) चीनी	-	-	-	-	-	-
(ग) खाद्य तेल और वनस्पती	-	-	-	-	-	-
(घ) चाय अभिसंस्करण	-	-	-	-	-	-
(ड) फलों और वनस्पतियों का अभिसंस्करण	-	-	-	-	-	-
(च) अन्य	-	-	-	36	3,36	2,05
3. पेय पदार्थ और तम्बाकू	-	-	-	6	60,53	55,69
4. वस्त्र	-	-	-	39	144,37	104,88
(क) सूती वस्त्र	-	-	-	6	63,99	60,40
(ख) पेटसन और अन्य प्राकृतिक फायबर के वस्त्र	-	-	-	-	-	-
(ग) हथकरघा वस्त्र और खादी	-	-	-	1	4	-
(घ) अन्य वस्त्र और वस्त्र उत्पाद	-	-	-	32	80,34	44,47
5. कागज़, कागज़ उत्पाद और मुद्रण	-	-	-	35	47,45	43,53
6. लकड़ी और लकड़ी उत्पाद	-	-	-	4	6	3
7. चमड़ा और चमड़ा उत्पाद	-	-	-	1	10	-
8. रत्न और आभूषण	-	-	-	1	6	4
9. रबड़ और प्लास्टिक उत्पाद	-	-	-	158	153,19	128,47
10. रसायन और रासायनिक उत्पाद उत्पाद	-	-	-	74	76,04	32,19
(क) भारी औद्योगिक रसायन	-	-	-	3	89	68
(ख) उर्वरक	-	-	-	-	-	-
(ग) औषध और औषधीय उत्पाद	-	-	-	11	4,30	3,32
(घ) खाद्यतेर तेल	-	-	-	2	34	25
(ड) अन्य रसायन और रासायनिक उत्पाद	-	-	-	58	70,51	27,94
11. पेट्रोलियम, कोयला उत्पाद और परमाणु इंधन	-	-	-	8	7,57	4,38
12. सीमेंट और सीमेंट उत्पादों का निर्माण	-	-	-	-	-	-
13. मूल धातुएँ और धातु उत्पाद	-	-	-	32	32,16	18,04
(क) लोहा व इस्पात	-	-	-	8	13,73	7,42
(ख) अलाह धातु	-	-	-	4	3,56	1,87
(ग) धातु उत्पाद	-	-	-	20	14,87	8,76
14. अभियांत्रिकी	-	-	-	190	31,72	23,35
(क) भारी अभियांत्रिकी	-	-	-	1	10	10
(ख) हलकी अभियांत्रिकी	-	-	-	122	11,18	6,30
(ग) विद्युत मशीनरी और सामान	-	-	-	65	20,12	16,63
(घ) इलेक्ट्रॉनिक मशीनरी और सामान	-	-	-	2	32	32
15. वाहन, वाहन पुर्ज और परिवहन उपस्कर	-	-	-	2	60	-
16. अन्य उद्योग	-	-	-	30	7,34	5,76
17. विद्युत, गैस और जल	-	-	-	2	125,00	75,56
(क) विद्युत उत्पादन और प्रेषण	-	-	-	1	75,00	70,56
(ख) गैर-परंपरागत ऊर्जा	-	-	-	1	50,00	5,00
(ग) गैस, बाष्प और जल आपूर्ति	-	-	-	-	-	-
18. निर्माण	-	-	-	31	2,71	1,74
(क) आधारभूत निर्माण के अलावा	-	-	-	21	2,54	1,65
(ख) आधारभूत निर्माण	-	-	-	10	17	10
III. परिवहन परिचालक	-	-	-	207	14,54	6,72
IV. व्यावसायिक और अन्य सेवाएं	-	-	-	330	28,36	22,26
1. व्यावसायिक सेवाएं	-	-	-	37	1,64	1,18
2. पर्यटन, होटल और रेस्टॉरेंट	-	-	-	34	9,41	7,27
3. मनोरंजन सेवाएं	-	-	-	7	72	58
4. सूचना प्रौद्योगिकी और दूरसंचार	-	-	-	-	-	-
5. अन्य	-	-	-	252	16,59	13,24
V. वैयक्तिक ऋण	-	-	-	3,927	112,43	85,04
1. आवास	-	-	-	989	51,14	42,95
2. टिकाऊ उपभोक्ता वस्तुएं	-	-	-	89	85	69
3. वाहन	-	-	-	989	27,77	16,82
4. शिक्षा	-	-	-	192	8,66	6,63
5. व्यक्तिगत क्रेडिट कार्ड	-	-	-	16	14	5
6. अन्य	-	-	-	1,652	23,87	17,90
VI. व्यापार	-	-	-	331	25,20	19,66
1. थोक व्यापार	-	-	-	13	2,76	2,50
2. खुदरा व्यापार	-	-	-	318	22,44	17,16
VII. वित्त	-	-	-	20	1,32	99
VIII. अन्य सभी	-	-	-	128	5,80	2,37
कुल बैंक ऋण	-	-	-	5,799	894,67	645,57

टिप्पणी : दमण और दीव में शहरी और महानगरीय केंद्र नहीं है।

सारणी सं. 5.7 - अनुसूचित वाणिज्य बैंकों के बकाया ऋण का व्यवसाय के अनुसार राज्य तथा जनसंख्या समूहवार वर्गीकरण मार्च 2010

दक्षिणी क्षेत्र
राज्य : आंध्र प्रदेश

(राशि लाख ₹ में)

व्यवसाय	ग्रामीण			अर्ध-शहरी		
	खातों की संख्या	ऋण सीमा	बकाया राशि	खातों की संख्या	ऋण सीमा	बकाया राशि
	1	2	3	4	5	6
I. कृषि	43,01,312	21963,71	19853,52	25,43,792	16466,52	14575,66
1. प्रत्यक्ष वित्त	41,61,352	20011,13	18192,94	24,71,248	14488,32	12972,43
2. परोक्ष वित्त	1,39,960	1952,59	1660,58	72,544	1978,20	1603,24
II. उद्योग	43,178	8875,91	6314,23	66,782	8780,41	6089,36
1. खनन तथा उत्खनन	613	87,55	72,84	1,304	288,82	236,56
2. खाद्य निर्माण और अभिसंस्करण	5,290	824,44	542,23	8,558	3816,29	2240,89
(क) चावल, आटा व दाल मिल	1,391	253,95	181,50	4,338	2008,44	1322,13
(ख) चीनी	26	207,83	140,14	32	460,28	110,28
(ग) खाद्य तेल और वनस्पती	86	134,98	54,26	191	162,84	127,59
(घ) चाय अभिसंस्करण	11	2,01	1,99	16	4,75	3,33
(ङ) फलों और वनस्पतियों का अभिसंस्करण	39	9,60	8,59	75	30,45	26,51
(च) अन्य	3,737	216,07	155,75	3,906	1149,52	651,05
3. पेय पदार्थ और तम्बाकू	66	132,45	122,15	188	263,37	210,93
4. वस्त्र	4,958	611,02	467,88	5,543	904,83	722,59
(क) सूती वस्त्र	1,192	392,84	300,12	1,660	618,85	492,26
(ख) पेटसन और अन्य प्राकृतिक फायबर के वस्त्र	55	13,55	9,27	112	57,19	56,33
(ग) हथकरघा वस्त्र और खादी	2,433	11,94	9,71	2,467	28,84	24,98
(घ) अन्य वस्त्र और वस्त्र उत्पाद	1,278	192,69	148,77	1,304	199,96	149,02
5. कागज़, कागज़ उत्पाद और मुद्रण	547	211,45	170,18	1,269	367,61	293,09
6. लकड़ी और लकड़ी उत्पाद	447	10,39	8,51	583	39,38	29,77
7. चमड़ा और चमड़ा उत्पाद	236	2,97	1,92	332	9,50	8,10
8. रत्न और आभूषण	10,623	31,36	26,11	28,572	33,11	30,13
9. रबड़ और प्लास्टिक उत्पाद	295	26,18	20,30	411	90,41	70,80
10. रसायन और रासायनिक उत्पाद उत्पाद	716	944,14	657,53	939	617,71	478,60
(क) भारी औद्योगिक रसायन	36	139,88	75,79	174	178,66	113,34
(ख) उर्वरक	376	434,85	350,56	64	75,04	70,03
(ग) औषध और औषधीय उत्पाद	81	28,21	16,34	207	178,16	143,11
(घ) खाद्यतेल	21	4,56	3,96	88	42,95	35,17
(ङ) अन्य रसायन और रासायनिक उत्पाद	202	336,63	210,88	406	142,91	116,94
11. पेट्रोलियम, कोयला उत्पाद और परमाणु इंधन	33	8,80	7,03	28	8,54	5,09
12. सीमेंट और सीमेंट उत्पादों का निर्माण	1,313	503,27	232,40	874	193,50	110,98
13. मूल धातुएं और धातु उत्पाद	994	739,17	428,94	1,093	443,23	342,85
(क) लौहा व इस्पात	51	669,95	369,85	174	287,21	211,60
(ख) अलाह धातु	10	2,23	1,34	56	29,35	26,02
(ग) धातु उत्पाद	933	67,00	57,75	863	126,67	105,23
14. अभियांत्रिकी	2,241	295,22	200,87	1,721	529,12	435,06
(क) भारी अभियांत्रिकी	67	35,17	13,67	207	66,09	48,27
(ख) हलकी अभियांत्रिकी	1,318	61,26	58,30	1,141	225,39	175,97
(ग) विद्युत् मशीनरी और सामान	768	169,08	119,04	286	151,38	135,61
(घ) इलेक्ट्रॉनिक मशीनरी और सामान	88	29,71	9,86	87	86,26	75,21
15. वाहन, वाहन पुर्ज और परिवहन उपस्कर	1,028	206,75	178,68	848	43,52	30,86
16. अन्य उद्योग	8,891	265,56	212,38	11,197	375,77	247,08
17. विद्युत्, गैस और जल	137	1356,59	1244,97	301	221,21	157,84
(क) विद्युत् उत्पादन और प्रेषण	33	1226,82	1128,18	26	107,55	78,75
(ख) गैर-परंपरागत ऊर्जा	8	95,99	85,62	13	58,48	39,27
(ग) गैस, बाष्प और जल आपूर्ति	96	33,78	31,17	262	55,18	39,82
18. निर्माण	4,750	2618,62	1719,32	3,021	534,50	438,12
(क) आधारभूत निर्माण के अलावा	2,616	814,77	555,16	1,979	258,39	209,77
(ख) आधारभूत निर्माण	2,134	1803,85	1164,16	1,042	276,11	228,35
III. परिवहन परिचालक	15,399	607,30	346,57	8,590	299,48	220,60
IV. व्यावसायिक और अन्य सेवाएं	66,705	1204,76	860,66	47,689	1571,55	1183,46
1. व्यावसायिक सेवाएं	15,754	271,76	184,19	11,054	254,81	203,53
2. पर्यटन, होटल और रेस्टॉरेंट	3,571	169,72	121,10	2,214	90,22	70,17
3. मनोरंजन सेवाएं	6,903	27,95	26,04	578	42,04	32,91
4. सूचना प्रौद्योगिकी और दूरसंचार	34	2,96	2,39	91	9,92	7,18
5. अन्य	40,443	732,37	526,95	33,752	1174,56	869,67
V. वैयक्तिक ऋण	6,96,943	8036,85	6331,95	9,11,015	13621,28	10703,31
1. आवास	85,333	2231,29	1847,50	1,57,452	5578,56	4577,01
2. टिकाऊ उपभोक्ता वस्तुएं	27,736	183,14	139,45	22,315	169,49	125,37
3. वाहन	33,479	1015,98	618,07	36,982	639,48	478,53
4. शिक्षा	45,305	1067,06	855,24	63,280	1552,35	1127,48
5. व्यक्तिगत क्रेडिट कार्ड	1,04,067	314,14	311,85	1,37,109	568,15	521,02
6. अन्य	4,01,023	3225,24	2559,83	4,93,877	5113,26	3873,90
VI. व्यापार	2,03,044	10395,03	2884,91	1,71,008	2765,43	2193,84
1. थोक व्यापार	9,690	8941,72	1771,56	8,248	524,03	374,78
2. खुदरा व्यापार	1,93,354	1453,31	1113,35	1,62,760	2241,40	1819,06
VII. वित्त	2,72,403	2198,62	1659,08	1,10,991	810,31	605,67
VIII. अन्य सभी	4,26,988	2536,05	2162,72	3,28,219	2538,45	2168,17
कुल बैंक ऋण	60,25,972	55818,22	40413,65	41,88,086	46853,46	37740,08

सारणी सं. 5.7 - अनुसूचित वाणिज्य बैंकों के बकाया ऋण का व्यवसाय के अनुसार राज्य तथा जनसंख्या समूहवार वर्गीकरण मार्च 2010

दक्षिणी क्षेत्र
राज्य : आंध्र प्रदेश

(राशि लाख ₹ में)

व्यवसाय	शहरी			महानगरीय		
	खातों की संख्या	ऋण सीमा	बकाया राशि	खातों की संख्या	ऋण सीमा	बकाया राशि
	7	8	9	10	11	12
I. कृषि	6,48,924	11320,28	10080,21	46,527	5809,09	4689,74
1. प्रत्यक्ष वित्त	6,11,486	8465,58	7632,54	43,994	2127,32	1786,33
2. परोक्ष वित्त	37,438	2854,70	2447,67	2,533	3681,77	2903,41
II. उद्योग	52,067	33741,17	20319,98	33,885	98807,97	69514,88
1. खनन तथा उत्खनन	1,013	565,35	420,47	456	1571,15	940,57
2. खाद्य निर्माण और अभिसंस्करण	8,195	5013,97	3195,83	2,842	4160,89	2087,52
(क) चावल, आटा व दाल मिल	2,763	2226,16	1607,95	171	183,01	133,33
(ख) चीनी	58	435,76	311,49	45	561,05	456,18
(ग) खाद्य तेल और वनस्पति	325	1211,92	453,85	116	526,61	367,62
(घ) चाय अभिसंस्करण	27	6,04	2,15	85	5,63	4,41
(ङ) फलों और वनस्पतियों का अभिसंस्करण	102	109,43	83,18	20	37,14	35,18
(च) अन्य	4,920	1024,66	737,21	2,405	2847,45	1090,80
3. पेय पदार्थ और तम्बाकू	397	943,99	521,93	128	408,48	314,02
4. वस्त्र	5,781	4175,47	2917,44	1,903	3268,78	2107,96
(क) सूती वस्त्र	2,198	3094,14	2156,88	477	2112,80	1290,45
(ख) पेटसन और अन्य प्राकृतिक फायबर के वस्त्र	384	155,36	138,31	29	39,41	25,22
(ग) हथकरघा वस्त्र और खादी	1,405	54,43	48,26	71	51,80	39,47
(घ) अन्य वस्त्र और वस्त्र उत्पाद	1,794	871,53	573,98	1,326	1064,77	752,82
5. कागज़, कागज़ उत्पाद और मुद्रण	1,854	1017,41	692,13	1,475	1932,92	1511,68
6. लकड़ी और लकड़ी उत्पाद	590	71,00	59,27	221	82,36	63,51
7. चमड़ा और चमड़ा उत्पाद	887	23,83	20,96	188	53,99	36,13
8. रत्न और आभूषण	1,611	99,73	85,28	354	751,57	487,58
9. रबड़ और प्लास्टिक उत्पाद	944	316,85	251,92	761	634,26	473,03
10. रसायन और रासायनिक उत्पाद उत्पाद	2,046	3328,06	817,04	5,279	14928,74	7603,77
(क) भारी औद्योगिक रसायन	146	94,17	68,71	414	907,05	651,65
(ख) उर्वरक	76	288,49	108,47	50	1189,15	920,68
(ग) औषध और औषधीय उत्पाद	705	2523,71	345,96	2,681	10867,52	4602,92
(घ) खाद्यतेल	57	113,75	72,53	45	291,51	238,72
(ङ) अन्य रसायन और रासायनिक उत्पाद	1,062	307,94	221,38	2,089	1673,51	1189,80
11. पेट्रोलियम, कोयला उत्पाद और परमाणु इंधन	54	80,55	59,85	96	482,61	351,06
12. सीमेंट और सीमेंट उत्पादों का निर्माण	718	193,87	99,66	340	3239,05	2561,80
13. मूल धातु और धातु उत्पाद	1,702	2216,30	1452,86	3,177	5184,77	3886,00
(क) लौहा व इस्पात	409	1445,98	1079,99	732	3615,70	2716,82
(ख) अलाह धातु	138	484,15	161,93	160	359,22	256,42
(ग) धातु उत्पाद	1,155	286,18	210,94	2,285	1209,85	912,75
14. अभियांत्रिकी	4,630	1584,23	1233,41	4,509	8891,92	5840,60
(क) भारी अभियांत्रिकी	310	118,08	97,78	277	712,17	466,30
(ख) हलकी अभियांत्रिकी	1,884	564,92	396,44	2,756	3816,36	2093,65
(ग) विद्युत् मशीनरी और सामान	2,095	431,07	359,83	1,017	2942,34	2170,34
(घ) इलेक्ट्रॉनिक मशीनरी और सामान	341	470,17	379,37	459	1421,06	1110,31
15. वाहन, वाहन पुर्ज और परिवहन उपस्कर	892	503,10	272,69	416	815,49	689,42
16. अन्य उद्योग	9,889	1208,26	967,99	5,013	3022,00	2133,17
17. विद्युत्, गैस और जल	379	2252,66	1226,86	417	13027,91	9858,39
(क) विद्युत् उत्पादन और प्रेषण	97	1918,94	977,06	315	12289,54	9390,70
(ख) गैर-परंपरागत ऊर्जा	31	117,07	75,28	37	675,87	420,48
(ग) गैस, बाष्प और जल आपूर्ति	251	216,65	174,52	65	62,49	47,20
18. निर्माण	10,485	10146,54	6024,38	6,310	36351,10	28568,65
(क) आधारभूत निर्माण के अलावा	7,679	3684,44	2564,16	1,911	6766,14	5087,13
(ख) आधारभूत निर्माण	2,806	6462,10	3460,22	4,399	29584,96	23481,52
III. परिवहन परिचालक	29,006	2136,04	1356,99	11,733	2309,34	1614,95
IV. व्यावसायिक और अन्य सेवाएं	58,510	5639,16	4314,14	31,125	17200,04	12780,84
1. व्यावसायिक सेवाएं	10,634	915,49	739,69	4,678	2853,86	2499,48
2. पर्यटन, होटल और रेस्टॉरेंट	3,228	664,59	432,07	3,015	2668,67	1895,67
3. मनोरंजन सेवाएं	921	84,32	51,76	294	1044,16	822,73
4. सूचना प्रौद्योगिकी और दूरसंचार	314	67,11	39,93	263	1744,20	1020,11
5. अन्य	43,413	3907,66	3050,70	22,875	8889,15	6542,86
V. वैयक्तिक ऋण	12,05,938	30200,56	23297,28	6,89,464	22517,90	17269,95
1. आवास	2,80,017	17156,84	13959,50	1,22,255	12982,49	10624,77
2. टिकाऊ उपभोक्ता वस्तुएं	25,158	220,68	171,87	13,744	186,88	135,65
3. वाहन	1,53,785	2094,33	1305,73	1,38,897	1423,78	947,36
4. शिक्षा	78,859	2245,52	1642,70	42,793	1853,68	1360,19
5. व्यक्तिगत क्रेडिट कार्ड	87,242	498,42	384,36	49,725	854,57	294,56
6. अन्य	5,80,877	7984,77	5833,13	3,22,050	5216,50	3907,42
VI. व्यापार	1,37,096	8023,73	6183,95	34,012	11566,58	7510,14
1. थोक व्यापार	8,108	2622,29	2049,07	5,723	4754,28	2989,90
2. खुदरा व्यापार	1,28,988	5401,43	4134,88	28,289	6812,30	4520,24
VII. वित्त	31,724	1381,29	890,75	7,262	8797,39	6746,33
VIII. अन्य सभी	2,82,183	3730,76	2831,38	2,50,218	8146,30	5882,71
कुल बैंक ऋण	24,45,448	96172,99	69274,68	11,04,226	175154,61	126009,55

सारणी सं. 5.7 - अनुसूचित वाणिज्य बैंकों के बकाया ऋण का व्यवसाय के अनुसार राज्य तथा जनसंख्या समूहवार वर्गीकरण मार्च 2010

दक्षिणी क्षेत्र
राज्य : कर्नाटक

(राशि लाख ₹ में)

व्यवसाय	ग्रामीण			अर्ध-शहरी		
	खातों की संख्या	ऋण सीमा	बकाया राशि	खातों की संख्या	ऋण सीमा	बकाया राशि
	1	2	3	4	5	6
I. कृषि	16,89,586	14544,99	13449,90	8,04,292	9959,73	9028,12
1. प्रत्यक्ष वित्त	16,26,224	13000,83	12163,30	7,80,196	8895,50	8085,49
2. परोक्ष वित्त	63,362	1544,16	1286,60	24,096	1064,22	942,63
II. उद्योग	45,715	13658,27	9392,77	33,237	6699,32	4510,43
1. खनन तथा उत्खनन	378	246,20	171,59	513	131,31	95,31
2. खाद्य निर्माण और अभिसंस्करण	3,171	1164,06	868,00	4,829	1046,73	823,69
(क) चावल, आटा व दाल मिल	688	68,30	57,72	961	209,90	172,23
(ख) चीनी	63	599,50	465,38	38	289,67	242,50
(ग) खाद्य तेल और वनस्पती	246	22,74	7,76	268	77,14	49,94
(घ) चाय अभिसंस्करण	111	1,52	1,06	25	45	43
(ङ) फलों और वनस्पतियों का अभिसंस्करण	56	67,71	48,11	116	37,67	21,88
(च) अन्य	2,007	404,29	287,98	3,421	431,91	336,72
3. पेय पदार्थ और तम्बाकू	88	710,79	648,77	158	60,74	43,74
4. वस्त्र	3,350	581,90	459,50	3,233	166,40	127,45
(क) सूती वस्त्र	891	39,04	36,34	476	71,30	49,27
(ख) पेटसन और अन्य प्राकृतिक फायबर के वस्त्र	159	1,55	1,01	121	4,28	4,09
(ग) हथकरघा वस्त्र और खादी	368	11,17	9,55	568	9,69	8,05
(घ) अन्य वस्त्र और वस्त्र उत्पाद	1,932	530,14	412,60	2,068	81,14	66,05
5. कागज़, कागज़ उत्पाद और मुद्रण	761	149,79	95,57	553	144,96	121,01
6. लकड़ी और लकड़ी उत्पाद	647	31,77	24,93	1,124	51,39	31,83
7. चमड़ा और चमड़ा उत्पाद	159	23,21	18,22	192	3,53	2,51
8. रत्न और आभूषण	3,759	52,35	48,99	1,175	63,05	62,62
9. रबड़ और प्लास्टिक उत्पाद	306	162,54	71,33	300	58,12	35,36
10. रसायन और रासायनिक उत्पाद उत्पाद	942	858,67	763,64	862	148,02	92,06
(क) भारी औद्योगिक रसायन	17	569,76	542,14	16	1,67	1,38
(ख) उर्वरक	168	1,61	1,23	39	7,84	4,86
(ग) औषध और औषधीय उत्पाद	236	191,95	159,02	78	5,41	3,81
(घ) खाद्यतेल	63	6,84	4,63	92	34,14	18,33
(ङ) अन्य रसायन और रासायनिक उत्पाद	458	88,51	56,62	637	98,97	63,69
11. पेट्रोलियम, कोयला उत्पाद और परमाणु ईंधन	41	466,32	65,12	25	258,72	36,45
12. सीमेंट और सीमेंट उत्पादों का निर्माण	331	473,99	237,33	404	37,35	29,88
13. मूल धातुएं और धातु उत्पाद	925	1896,39	1187,94	932	551,24	453,47
(क) लौहा व इस्पात	67	1774,52	1134,68	158	473,36	396,80
(ख) अलाह धातु	29	21,93	18,74	42	22,59	13,05
(ग) धातु उत्पाद	829	99,94	34,52	732	55,29	43,62
14. अभियांत्रिकी	3,153	695,87	526,77	2,018	323,99	230,48
(क) भारी अभियांत्रिकी	825	195,61	132,90	292	50,40	40,07
(ख) हलकी अभियांत्रिकी	1,076	159,45	111,06	1,091	137,49	93,30
(ग) विद्युत मशीनरी और सामान	850	246,71	205,03	441	87,27	56,25
(घ) इलेक्ट्रॉनिक मशीनरी और सामान	402	94,10	77,79	194	48,83	40,86
15. वाहन, वाहन पुर्ज और परिवहन उपस्कर	1,698	470,39	193,64	641	259,62	159,01
16. अन्य उद्योग	14,548	656,91	327,66	8,325	263,60	182,64
17. विद्युत, गैस और जल	382	1812,14	1223,08	92	629,71	544,42
(क) विद्युत उत्पादन और प्रेषण	57	1760,36	1181,30	24	572,08	495,38
(ख) गैर-परंपरागत ऊर्जा	308	29,04	25,32	19	49,73	43,49
(ग) गैस, बाष्प और जल आपूर्ति	17	22,74	16,46	49	7,89	5,55
18. निर्माण	11,076	3204,98	2460,68	7,861	2500,83	1438,49
(क) आधारभूत निर्माण के अलावा	5,931	1416,04	996,36	5,163	746,52	493,88
(ख) आधारभूत निर्माण	5,145	1788,94	1464,32	2,698	1754,31	944,61
III. परिवहन परिचालक	25,426	928,99	581,74	13,318	345,64	262,66
IV. व्यावसायिक और अन्य सेवाएं	94,865	3999,75	3307,22	66,155	1742,03	1420,38
1. व्यावसायिक सेवाएं	16,056	1459,50	1411,83	9,148	169,17	138,91
2. पर्यटन, होटल और रेस्टोरेंट	9,479	686,28	429,10	5,124	247,81	203,42
3. मनोरंजन सेवाएं	727	7,71	5,26	552	18,18	14,27
4. सूचना प्रौद्योगिकी और दूरसंचार	57	470,95	400,99	108	12,84	11,87
5. अन्य	68,546	1375,31	1060,05	51,223	1294,03	1051,91
V. वैयक्तिक ऋण	4,65,008	8253,86	6488,57	4,79,885	7735,55	6123,17
1. आवास	65,579	3306,05	2744,01	84,818	3720,14	3011,29
2. टिकाऊ उपभोक्ता वस्तुएं	15,239	99,33	82,56	19,822	126,36	111,96
3. वाहन	48,102	1123,83	724,87	31,890	563,34	434,34
4. शिक्षा	43,187	842,36	704,10	35,390	680,53	533,96
5. व्यक्तिगत क्रेडिट कार्ड	3,300	39,73	15,33	2,277	18,30	10,97
6. अन्य	2,89,601	2842,57	2217,69	3,05,688	2626,89	2020,64
VI. व्यापार	1,78,390	2356,15	1806,38	1,19,224	2620,29	2088,42
1. थोक व्यापार	14,649	631,16	529,64	8,854	442,92	317,61
2. खुदरा व्यापार	1,63,741	1724,99	1276,74	1,10,370	2177,37	1770,81
VII. वित्त	27,049	442,84	302,71	9,492	218,84	99,84
VIII. अन्य सभी	1,17,845	1060,23	894,52	77,129	747,25	646,02
कुल बैंक ऋण	26,43,884	45245,06	36223,80	16,02,732	30068,65	24179,04

सारणी सं. 5.7 - अनुसूचित वाणिज्य बैंकों के बकाया ऋण का व्यवसाय के अनुसार राज्य तथा जनसंख्या समूहवार वर्गीकरण मार्च 2010

दक्षिणी क्षेत्र
राज्य : कर्नाटक

((राशि लाख ₹ में))

व्यवसाय	शहरी			महानगरीय		
	खातों की संख्या	ऋण सीमा	बकाया राशि	खातों की संख्या	ऋण सीमा	बकाया राशि
	7	8	9	10	11	12
I. कृषि	3,11,169	7328,02	6182,79	45,466	2942,12	2317,09
1. प्रत्यक्ष वित्त	2,99,846	5546,21	4921,62	43,724	1488,81	1142,37
2. परोक्ष वित्त	11,323	1781,82	1261,17	1,742	1453,31	1174,72
II. उद्योग	61,565	30879,06	16339,87	1,42,434	88701,23	51672,12
1. खनन तथा उत्खनन	634	1814,35	1352,39	313	1331,93	300,34
2. खाद्य निर्माण और अभिसंस्करण	10,551	2394,58	1800,54	8,328	2065,76	1357,77
(क) चावल, आटा व दाल मिल	1,996	485,33	395,50	1,099	79,62	71,38
(ख) चीनी	163	946,23	717,33	41	252,77	209,16
(ग) खाद्य तेल और वनस्पती	1,136	66,08	52,12	24	56,42	50,61
(घ) चाय अभिसंस्करण	21	11,69	9,44	12	11,51	6,58
(ड) फलों और वनस्पतियों का अभिसंस्करण	79	34,32	23,99	53	196,81	170,75
(च) अन्य	7,156	850,94	602,16	7,099	1468,65	849,29
3. पेय पदार्थ और तम्बाकू	236	532,76	376,00	166	4634,73	4037,71
4. वस्त्र	5,933	7882,99	1713,73	28,025	14782,88	3265,95
(क) सूती वस्त्र	2,440	381,63	250,21	1,070	1040,68	590,56
(ख) पेटसन और अन्य प्राकृतिक फायबर के वस्त्र	75	4,83	4,03	26	11,39	6,75
(ग) हथकरघा वस्त्र और खादी	189	33,60	9,39	81	90,43	81,49
(घ) अन्य वस्त्र और वस्त्र उत्पाद	3,229	7462,92	1450,10	26,848	13640,38	2587,15
5. कागज़, कागज़ उत्पाद और मुद्रण	1,257	841,51	352,99	1,850	1169,99	686,42
6. लकड़ी और लकड़ी उत्पाद	970	120,31	94,34	1,865	176,25	141,80
7. चमड़ा और चमड़ा उत्पाद	311	30,24	24,70	634	200,11	136,75
8. रत्न और आभूषण	460	985,12	296,02	20,752	1485,69	1147,26
9. रबड़ और प्लास्टिक उत्पाद	1,797	331,39	206,73	1,915	802,83	576,83
10. रसायन और रासायनिक उत्पाद उत्पाद	1,848	436,33	269,58	4,788	3334,50	1692,48
(क) भारी औद्योगिक रसायन	102	34,06	18,99	152	260,55	223,83
(ख) उर्वरक	96	31,35	19,81	61	156,00	25,53
(ग) औषध और औषधीय उत्पाद	264	182,03	88,23	3,379	1852,89	1090,49
(घ) खाद्यतेल	100	36,56	25,67	5	3,15	4,18
(ड) अन्य रसायन और रासायनिक उत्पाद	1,286	152,34	116,89	1,191	1061,91	348,43
11. पेट्रोलियम, कोयला उत्पाद और परमाणु ईंधन	59	106,33	25,21	50	95,66	79,69
12. सीमेंट और सीमेंट उत्पादों का निर्माण	572	116,56	105,43	490	433,55	349,90
13. मूल धातुएं और धातु उत्पाद	7,659	3032,14	1708,18	5,367	5011,91	3303,42
(क) लौहा व इस्पात	591	2417,12	1287,25	489	2018,59	1334,87
(ख) अलाह धातु	169	106,21	61,13	187	691,88	421,25
(ग) धातु उत्पाद	6,899	508,81	359,80	4,691	2301,44	1547,30
14. अभियांत्रिकी	7,882	1979,67	1246,99	14,900	15849,39	6339,68
(क) भारी अभियांत्रिकी	964	307,28	189,31	635	1661,58	1316,54
(ख) हलकी अभियांत्रिकी	4,312	1013,24	597,02	10,237	10193,10	2198,95
(ग) विद्युत मशीनरी और सामान	2,238	498,17	372,36	3,155	3049,67	2281,64
(घ) इलेक्ट्रॉनिक मशीनरी और सामान	368	160,99	88,30	873	945,03	542,55
15. वाहन, वाहन पुर्ज और परिवहन उपस्कर	1,263	383,07	270,14	2,724	1399,20	768,42
16. अन्य उद्योग	12,377	1073,26	777,61	14,191	3300,65	2121,82
17. विद्युत, गैस और जल	311	5313,97	3278,89	397	13086,75	9963,83
(क) विद्युत उत्पादन और प्रेषण	160	5247,72	3229,58	237	12170,71	9435,10
(ख) गैर-परंपरागत ऊर्जा	67	45,86	33,53	56	310,58	170,42
(ग) गैस, बाष्प और जल आपूर्ति	84	20,39	15,78	104	605,46	358,31
18. निर्माण	7,445	3504,49	2440,41	35,679	19539,45	15402,07
(क) आधारभूत निर्माण के अलावा	4,139	1139,60	903,35	3,815	7708,91	6295,54
(ख) आधारभूत निर्माण	3,306	2364,89	1537,06	31,864	11830,54	9106,52
III. परिवहन परिचालक	19,977	1068,89	673,92	15,934	5396,55	4805,12
IV. व्यावसायिक और अन्य सेवाएं	61,034	6651,23	4447,96	47,507	31725,88	21460,61
1. व्यावसायिक सेवाएं	9,297	520,94	398,14	9,651	2951,42	2613,18
2. पर्यटन, होटल और रेस्टॉरेंट	5,298	754,45	530,20	4,518	2666,27	1828,10
3. मनोरंजन सेवाएं	391	38,10	27,36	800	385,55	352,63
4. सूचना प्रौद्योगिकी और दूरसंचार	305	140,32	101,55	473	2129,17	1153,08
5. अन्य	45,743	5197,41	3390,70	32,065	23593,47	15513,62
V. वैयक्तिक ऋण	7,12,626	17079,56	13258,43	24,30,485	46072,64	29179,50
1. आवास	1,56,710	9685,99	7762,25	1,79,750	25170,17	20423,10
2. टिकाऊ उपभोक्ता वस्तुएं	27,704	176,68	147,24	18,612	169,85	141,01
3. वाहन	92,703	1383,18	950,54	1,06,462	2063,55	1173,65
4. शिक्षा	47,957	1271,03	991,13	28,364	886,76	690,82
5. व्यक्तिगत क्रेडिट कार्ड	19,084	132,58	54,40	16,82,841	10223,63	1269,99
6. अन्य	3,68,468	4430,10	3352,87	4,14,456	7558,67	5480,93
VI. व्यापार	93,134	5708,07	4338,51	2,28,972	11686,75	7029,68
1. थोक व्यापार	8,443	1457,12	1058,84	25,049	5809,77	3359,01
2. खुदरा व्यापार	84,691	4250,95	3279,68	2,03,923	5876,98	3670,67
VII. वित्त	3,648	4886,48	2633,75	2,679	3525,23	3016,12
VIII. अन्य सभी	1,02,162	1514,72	1265,70	2,39,089	4843,06	4022,23
कुल बैंक ऋण	13,65,315	75116,02	49140,92	31,52,566	194893,45	123502,47

सारणी सं. 5.7 - अनुसूचित वाणिज्य बैंकों के बकाया ऋण का व्यवसाय के अनुसार राज्य तथा जनसंख्या समूहवार वर्गीकरण मार्च 2010

दक्षिणी क्षेत्र
राज्य : केरल

(राशि लाख ₹ में)

व्यवसाय	ग्रामीण			अर्ध-शहरी		
	खातों की संख्या	ऋण सीमा	बकाया राशि	खातों की संख्या	ऋण सीमा	बकाया राशि
	1	2	3	4	5	6
I. कृषि	2,95,525	2090,24	1929,89	18,09,943	12754,45	10941,71
1. प्रत्यक्ष वित्त	2,89,971	1942,18	1799,17	17,13,569	10066,62	8934,27
2. परोक्ष वित्त	5,554	148,06	130,72	96,374	2687,83	2007,44
II. उद्योग	14,341	1207,15	744,80	91,158	5865,15	4465,08
1. खनन तथा उत्खनन	91	21,15	15,88	341	121,64	95,47
2. खाद्य निर्माण और अभिसंस्करण	1,699	329,29	144,54	12,887	868,76	595,62
(क) चावल, आटा व दाल मिल	193	14,35	11,94	1,141	164,27	136,41
(ख) चीनी	1	4	2	5	25	22
(ग) खाद्य तेल और वनस्पती	54	2,30	1,97	798	75,04	59,14
(घ) चाय अभिसंस्करण	10	64,62	50,45	77	30,64	22,29
(ड) फलों और वनस्पतियों का अभिसंस्करण	19	1,08	99	181	22,10	14,89
(च) अन्य	1,422	246,90	79,16	10,685	576,46	362,67
3. पेय पदार्थ और तम्बाकू	23	1,12	96	185	107,71	83,47
4. वस्त्र	2,039	122,30	76,29	17,112	464,21	355,34
(क) सूती वस्त्र	94	83,12	42,41	794	178,26	136,27
(ख) पेटसन और अन्य प्राकृतिक फायबर के वस्त्र	48	65	55	351	15,69	6,60
(ग) हथकरघा वस्त्र और खादी	97	91	85	1,248	60,40	51,87
(घ) अन्य वस्त्र और वस्त्र उत्पाद	1,800	37,61	32,48	14,719	209,86	160,61
5. कागज़, कागज़ उत्पाद और मुद्रण	274	15,43	13,02	2,641	189,51	146,49
6. लकड़ी और लकड़ी उत्पाद	913	55,53	47,09	6,404	253,95	200,44
7. चमड़ा और चमड़ा उत्पाद	94	3,84	3,24	770	21,80	18,91
8. रत्न और अभूषण	218	6,03	4,75	1,503	81,02	71,33
9. रबड़ और प्लास्टिक उत्पाद	295	62,20	46,01	2,655	621,64	493,65
10. रसायन और रासायनिक उत्पाद उत्पाद	366	36,80	26,51	2,789	454,85	358,99
(क) भारी औद्योगिक रसायन	11	2,04	1,59	58	41,04	28,84
(ख) उर्वरक	14	2,30	1,81	73	184,22	159,61
(ग) औषध और औषधीय उत्पाद	106	18,01	11,31	579	88,86	68,37
(घ) खाद्यतेर तेल	3	17	9	41	9,91	8,55
(ड) अन्य रसायन और रासायनिक उत्पाद	232	14,29	11,71	2,038	130,82	93,61
11. पेट्रोलियम, कोयला उत्पाद और परमाणु इंधन	9	1,16	97	48	9,19	7,16
12. सीमेंट और सीमेंट उत्पादों का निर्माण	335	19,57	15,79	2,312	84,37	64,62
13. मूल धातुएँ और धातु उत्पाद	870	71,42	55,44	2,670	224,20	187,43
(क) लौहा व इस्पात	26	11,58	8,73	140	91,47	77,75
(ख) अलाह धातु	21	41,64	30,93	116	17,03	15,06
(ग) धातु उत्पाद	823	18,21	15,78	2,414	115,69	94,62
14. अभियांत्रिकी	472	32,57	18,67	3,462	197,02	151,57
(क) भारी अभियांत्रिकी	20	1,22	78	186	18,96	14,31
(ख) हलकी अभियांत्रिकी	262	9,55	6,95	1,876	84,37	64,06
(ग) विद्युत मशीनरी और सामान	85	7,38	6,93	901	74,00	57,48
(घ) इलेक्ट्रॉनिक मशीनरी और सामान	105	14,41	4,02	499	19,69	15,73
15. वाहन, वाहन पुर्ज और परिवहन उपस्कर	181	11,09	6,88	642	45,75	38,41
16. अन्य उद्योग	4,052	89,68	58,62	24,738	488,55	385,73
17. विद्युत, गैस और जल	27	7,12	5,49	104	206,02	139,53
(क) विद्युत उत्पादन और प्रेषण	7	3,70	3,40	46	197,79	134,12
(ख) गैर-परंपरागत ऊर्जा	8	31	25	21	3,70	2,05
(ग) गैस, बाष्प और जल आपूर्ति	12	3,11	1,84	37	4,53	3,36
18. निर्माण	2,383	320,86	204,64	9,895	1424,96	1070,90
(क) आधारभूत निर्माण के अलावा	1,699	231,50	137,95	5,194	876,01	672,01
(ख) आधारभूत निर्माण	684	89,36	66,69	4,701	548,95	398,89
III. परिवहन परिचालक	9,177	475,22	227,89	30,115	892,59	618,65
IV. व्यावसायिक और अन्य सेवाएं	16,936	449,65	321,65	1,05,826	3029,57	2314,84
1. व्यावसायिक सेवाएं	1,671	99,85	69,52	16,714	508,62	384,12
2. पर्यटन, होटल और रेस्टॉरेंट	1,368	49,58	28,36	8,453	446,54	352,82
3. मनोरंजन सेवाएं	150	6,95	5,95	2,460	79,86	67,47
4. सूचना प्रौद्योगिकी और दूरसंचार	39	18,45	13,22	229	28,02	19,86
5. अन्य	13,708	274,83	204,61	77,970	1966,53	1490,57
V. वैयक्तिक ऋण	2,37,259	5189,49	3769,69	15,76,938	27474,07	21698,16
1. आवास	51,468	2509,20	1996,60	3,47,844	14074,24	11343,59
2. टिकाऊ उपभोक्ता वस्तुएं	3,018	72,75	48,38	21,155	330,84	229,35
3. वाहन	25,244	828,34	479,75	1,21,742	2681,05	1944,21
4. शिक्षा	24,755	599,94	482,74	1,75,144	3812,94	2996,64
5. व्यक्तिगत क्रेडिट कार्ड	2,053	52,63	11,34	5,192	37,39	18,33
6. अन्य	1,30,721	1126,64	750,88	9,05,861	6537,61	5166,03
VI. व्यापार	45,539	1044,12	911,86	2,87,520	7473,90	5935,05
1. थोक व्यापार	1,814	436,21	403,47	8,493	2111,16	1673,34
2. खुदरा व्यापार	43,725	607,91	508,39	2,79,027	5362,75	4261,70
VII. वित्त	1,364	292,32	218,61	9,941	1402,35	649,79
VIII. अन्य सभी	14,417	245,11	183,58	1,66,405	1627,63	1452,17
कुल बैंक ऋण	6,34,558	10993,30	8307,97	40,77,846	60519,71	48075,44

सारणी सं. 5.7 - अनुसूचित वाणिज्य बैंकों के बकाया ऋण का व्यवसाय के अनुसार राज्य तथा जनसंख्या समूहवार वर्गीकरण मार्च 2010

दक्षिणी क्षेत्र
राज्य : केरल

(राशि लाख ₹ में)

व्यवसाय	शहरी			महानगरीय		
	खातों की संख्या	ऋण सीमा	बकाया राशि	खातों की संख्या	ऋण सीमा	बकाया राशि
	7	8	9	10	11	12
I. कृषि	2,77,731	5214,74	4132,69	-	-	-
1. प्रत्यक्ष वित्त	2,60,538	3224,34	2631,67	-	-	-
2. परोक्ष वित्त	17,193	1990,40	1501,02	-	-	-
II. उद्योग	50,398	13332,40	8454,58	-	-	-
1. खनन तथा उत्खनन	154	102,24	71,79	-	-	-
2. खाद्य निर्माण और अभिसंस्करण	6,287	3693,79	1754,62	-	-	-
(क) चावल, आटा व दाल मिल	236	66,51	45,33	-	-	-
(ख) चीनी	5	28,30	28,22	-	-	-
(ग) खाद्य तेल और वनस्पती	231	88,91	67,91	-	-	-
(घ) चाय अभिसंस्करण	141	85,16	52,56	-	-	-
(ङ) फलों और वनस्पतियों का अभिसंस्करण	73	65,55	44,05	-	-	-
(च) अन्य	5,601	3359,37	1516,54	-	-	-
3. पेय पदार्थ और तम्बाकू	81	45,64	37,44	-	-	-
4. वस्त्र	6,503	1221,30	826,08	-	-	-
(क) सूती वस्त्र	656	416,33	242,36	-	-	-
(ख) पेटसन और अन्य प्राकृतिक फायबर के वस्त्र	189	50,72	37,98	-	-	-
(ग) हथकरघा वस्त्र और खादी	107	13,38	12,64	-	-	-
(घ) अन्य वस्त्र और वस्त्र उत्पाद	5,551	740,86	533,09	-	-	-
5. कागज़, कागज़ उत्पाद और मुद्रण	2,039	517,92	321,22	-	-	-
6. लकड़ी और लकड़ी उत्पाद	1,909	123,15	99,28	-	-	-
7. चमड़ा और चमड़ा उत्पाद	300	19,83	17,61	-	-	-
8. रत्न और आभूषण	560	248,90	234,26	-	-	-
9. रबड़ और प्लास्टिक उत्पाद	1,984	1119,63	780,92	-	-	-
10. रसायन और रासायनिक उत्पाद उत्पाद	6,533	702,58	564,86	-	-	-
(क) भारी औद्योगिक रसायन	62	56,15	35,51	-	-	-
(ख) उर्वरक	26	204,68	164,50	-	-	-
(ग) औषध और औषधीय उत्पाद	376	60,69	47,78	-	-	-
(घ) खाद्यतेल	13	2,07	1,71	-	-	-
(ङ) अन्य रसायन और रासायनिक उत्पाद	6,056	379,00	315,36	-	-	-
11. पेट्रोलियम, कोयला उत्पाद और परमाणु इंधन	23	104,67	44,28	-	-	-
12. सीमेंट और सीमेंट उत्पादों का निर्माण	3,541	110,86	96,65	-	-	-
13. मूल धातुएं और धातु उत्पाद	1,656	524,28	453,58	-	-	-
(क) लोहा व इस्पात	167	387,37	344,57	-	-	-
(ख) अलाह धातु	75	49,60	37,82	-	-	-
(ग) धातु उत्पाद	1,414	87,31	71,20	-	-	-
14. अभियांत्रिकी	5,932	677,87	509,12	-	-	-
(क) भारी अभियांत्रिकी	266	53,48	34,98	-	-	-
(ख) हलकी अभियांत्रिकी	4,547	304,06	235,33	-	-	-
(ग) विद्युत मशीनरी और सामान	758	235,78	171,84	-	-	-
(घ) इलेक्ट्रॉनिक मशीनरी और सामान	361	84,55	66,97	-	-	-
15. वाहन, वाहन पुर्ज और परिवहन उपस्कर	296	102,77	88,15	-	-	-
16. अन्य उद्योग	7,851	597,39	437,32	-	-	-
17. विद्युत, गैस और जल	94	446,84	260,52	-	-	-
(क) विद्युत उत्पादन और प्रेषण	36	366,71	183,99	-	-	-
(ख) गैर-परंपरागत ऊर्जा	18	61,67	60,71	-	-	-
(ग) गैस, बाष्प और जल आपूर्ति	40	18,47	15,82	-	-	-
18. निर्माण	4,655	2972,73	1856,89	-	-	-
(क) आधारभूत निर्माण के अलावा	2,974	1165,20	730,32	-	-	-
(ख) आधारभूत निर्माण	1,681	1807,53	1126,57	-	-	-
III. परिवहन परिचालक	12,629	695,07	493,20	-	-	-
IV. व्यावसायिक और अन्य सेवाएं	39,987	4864,37	3376,02	-	-	-
1. व्यावसायिक सेवाएं	6,830	583,69	447,60	-	-	-
2. पर्यटन, होटल और रेस्टोरेंट	3,249	1339,33	960,03	-	-	-
3. मनोरंजन सेवाएं	835	273,84	160,55	-	-	-
4. सूचना प्रौद्योगिकी और दूरसंचार	193	37,41	25,37	-	-	-
5. अन्य	28,880	2630,09	1782,47	-	-	-
V. वैयक्तिक ऋण	7,46,325	17592,81	13801,32	-	-	-
1. आवास	1,64,888	10123,29	8157,76	-	-	-
2. टिकाऊ उपभोक्ता वस्तुएं	11,066	116,43	85,44	-	-	-
3. वाहन	1,99,822	2041,12	1390,62	-	-	-
4. शिक्षा	54,429	1521,15	1193,52	-	-	-
5. व्यक्तिगत क्रेडिट कार्ड	5,009	74,61	24,14	-	-	-
6. अन्य	3,11,111	3716,20	2949,84	-	-	-
VI. व्यापार	85,958	7649,88	5775,86	-	-	-
1. थोक व्यापार	7,614	2570,74	1841,68	-	-	-
2. खुदरा व्यापार	78,344	5079,14	3934,18	-	-	-
VII. वित्त	2,520	5621,62	4475,14	-	-	-
VIII. अन्य सभी	1,32,636	1619,76	1245,63	-	-	-
कुल बैंक ऋण	13,48,184	56590,64	41754,44	-	-	-

सारणी सं. 5.7 - अनुसूचित वाणिज्य बैंकों के बकाया ऋण का व्यवसाय के अनुसार राज्य तथा जनसंख्या समूहवार वर्गीकरण मार्च 2010

दक्षिणी क्षेत्र
राज्य : तमिलनाडु

(राशि लाख ₹ में)

व्यवसाय	ग्रामीण			अर्ध-शहरी		
	खातों की संख्या	ऋण सीमा	बकाया राशि	खातों की संख्या	ऋण सीमा	बकाया राशि
	1	2	3	4	5	6
I. कृषि	31,59,009	15654,32	14363,49	27,88,871	16298,45	14892,75
1. प्रत्यक्ष वित्त	27,16,213	13256,30	12228,63	25,46,559	14605,77	13421,95
2. परोक्ष वित्त	4,42,796	2398,02	2134,86	2,42,312	1692,68	1470,80
II. उद्योग	63,562	40191,38	5033,81	85,030	12815,96	9562,54
1. खनन तथा उत्खनन	298	90,43	73,98	1,205	408,62	273,46
2. खाद्य निर्माण और अभिसंस्करण	4,315	670,86	510,43	12,668	1395,32	1107,10
(क) चावल, आटा व दाल मिल	1,030	183,25	123,17	2,247	537,74	439,29
(ख) चीनी	14	190,35	151,88	23	67,74	42,16
(ग) खाद्य तेल और वनस्पती	269	33,03	24,38	1,014	122,61	98,44
(घ) चाय अभिसंस्करण	409	17,40	18,37	2,537	51,35	38,47
(ङ) फलों और वनस्पतियों का अभिसंस्करण	65	19,36	13,98	206	76,32	55,70
(च) अन्य	2,528	227,46	178,65	6,641	539,55	433,04
3. पेय पदार्थ और तम्बाकू	122	38,13	31,15	199	49,92	33,74
4. वस्त्र	11,651	1950,34	1385,19	19,446	5555,16	3951,39
(क) सूती वस्त्र	3,226	1380,61	924,32	10,497	3698,46	2615,41
(ख) पटसन और अन्य प्राकृतिक फायबर के वस्त्र	156	4,75	4,27	327	38,28	25,89
(ग) हथकरघा वस्त्र और खादी	1,586	31,77	26,69	1,809	191,97	150,68
(घ) अन्य वस्त्र और वस्त्र उत्पाद	6,683	533,20	429,91	6,813	1626,44	1159,40
5. कागज़, कागज़ उत्पाद और मुद्रण	609	147,35	115,82	5,085	842,20	634,98
6. लकड़ी और लकड़ी उत्पाद	669	19,32	15,19	1,085	178,32	152,88
7. चमड़ा और चमड़ा उत्पाद	274	41,26	34,46	1,269	80,44	66,92
8. रत्न और आभूषण	13,097	40,10	34,38	5,371	31,35	25,77
9. रबड़ और प्लास्टिक उत्पाद	423	57,69	35,87	899	248,88	176,55
10. रसायन और रासायनिक उत्पाद उत्पाद	1,137	356,80	266,49	3,412	891,77	660,03
(क) भारी औद्योगिक रसायन	28	233,55	193,88	98	31,52	24,78
(ख) उर्वरक	50	15,28	9,50	63	7,11	6,29
(ग) औषध और औषधीय उत्पाद	65	4,04	3,41	211	32,37	22,09
(घ) खाद्यतेल	30	2,69	2,10	60	20,01	13,46
(ङ) अन्य रसायन और रासायनिक उत्पाद	964	101,24	57,60	2,980	800,77	593,41
11. पेट्रोलियम, कोयला उत्पाद और परमाणु इंधन	51	601,14	363,07	52	11,66	9,41
12. सीमेंट और सीमेंट उत्पादों का निर्माण	438	379,53	221,44	434	27,83	23,22
13. मूल धातुएं और धातु उत्पाद	983	414,76	317,93	4,934	764,95	595,01
(क) लोहा व इस्पात	125	175,25	123,43	557	403,57	300,25
(ख) अलाह धातु	55	151,65	139,05	291	104,93	88,36
(ग) धातु उत्पाद	803	87,86	55,46	4,086	256,44	206,40
14. अभियांत्रिकी	2,428	32820,25	241,29	4,995	492,94	388,04
(क) भारी अभियांत्रिकी	267	89,02	59,71	346	96,83	85,01
(ख) हलकी अभियांत्रिकी	1,223	32641,16	112,07	2,804	224,81	165,13
(ग) विद्युत मशीनरी और सामान	749	85,69	66,33	1,001	107,93	83,52
(घ) इलेक्ट्रॉनिक मशीनरी और सामान	189	4,39	3,17	844	63,37	54,38
15. वाहन, वाहन पुर्ज और परिवहन उपस्कर	3,527	328,29	186,17	1,175	382,54	306,68
16. अन्य उद्योग	19,647	237,95	190,98	16,998	446,48	388,03
17. विद्युत, गैस और जल	115	963,89	369,73	205	156,90	117,47
(क) विद्युत उत्पादन और प्रेषण	45	756,22	192,60	43	48,30	36,83
(ख) गैर-परंपरागत ऊर्जा	23	112,86	87,63	52	62,67	38,86
(ग) गैस, बाष्प और जल आपूर्ति	47	94,81	89,51	110	45,94	41,78
18. निर्माण	3,778	1033,30	640,23	5,598	850,70	651,86
(क) आधारभूत निर्माण के अलावा	1,831	271,72	209,77	3,210	453,50	333,49
(ख) आधारभूत निर्माण	1,947	761,58	430,46	2,388	397,20	318,37
III. परिवहन परिचालक	12,093	487,02	282,89	18,931	1257,98	709,77
IV. व्यावसायिक और अन्य सेवाएं	1,00,217	1553,69	1252,35	1,17,701	3654,28	2528,67
1. व्यावसायिक सेवाएं	14,900	223,32	169,85	21,068	804,07	455,69
2. पर्यटन, होटल और रेस्टॉरेंट	2,043	36,42	30,52	3,179	149,82	112,67
3. मनोरंजन सेवाएं	1,074	14,11	10,01	1,424	32,96	24,40
4. सूचना प्रौद्योगिकी और दूरसंचार	55	4,78	4,15	152	11,20	9,36
5. अन्य	82,145	1275,06	1037,81	91,878	2656,23	1926,54
V. वैयक्तिक ऋण	5,40,942	6604,65	5131,75	10,50,367	15606,27	12129,77
1. आवास	65,138	2061,79	1673,38	1,31,469	6424,60	5104,72
2. टिकाऊ उपभोक्ता वस्तुएं	12,193	68,89	48,44	24,824	149,92	115,52
3. वाहन	19,375	440,41	289,41	61,527	962,16	672,78
4. शिक्षा	1,43,862	1835,30	1339,52	1,88,423	2820,40	2081,81
5. व्यक्तिगत क्रेडिट कार्ड	6,577	61,76	25,63	5,631	34,46	18,87
6. अन्य	2,93,797	2136,51	1755,36	6,38,493	5214,72	4136,08
VI. व्यापार	1,34,984	2350,62	2011,20	1,85,566	4154,24	3316,81
1. थोक व्यापार	10,416	863,78	821,25	8,948	1165,43	865,47
2. खुदरा व्यापार	1,24,568	1486,84	1189,95	1,76,618	2988,81	2451,34
VII. वित्त	35,229	580,75	474,25	35,196	505,88	328,23
VIII. अन्य सभी	1,83,477	1067,96	898,82	2,57,319	1387,05	1112,92
कुल बैंक ऋण	42,29,513	68490,38	29448,56	45,38,981	55680,10	44581,46

सारणी सं. 5.7 - अनुसूचित वाणिज्य बैंकों के बकाया ऋण का व्यवसाय के अनुसार राज्य तथा जनसंख्या समूहवार वर्गीकरण मार्च 2010

दक्षिणी क्षेत्र

राज्य : तमिलनाडु

(राशि लाख ₹ में)

व्यवसाय	शहरी			महानगरीय		
	खातों की संख्या	ऋण सीमा	बकाया राशि	खातों की संख्या	ऋण सीमा	बकाया राशि
	7	8	9	10	11	12
I. कृषि	7,97,929	8517,89	7401,83	48,438	9479,27	7304,13
1. प्रत्यक्ष वित्त	7,31,322	7420,28	6458,19	41,739	3022,91	2565,06
2. परोक्ष वित्त	66,607	1097,61	943,64	6,699	6456,36	4739,07
II. उद्योग	1,19,245	49516,62	34556,02	86,868	118402,22	78866,15
1. खनन तथा उत्खनन	964	834,63	441,66	601	6323,17	4994,60
2. खाद्य निर्माण और अभिसंस्करण	9,200	3105,42	2328,62	3,595	5830,48	3706,90
(क) चावल, आटा व दाल मिल	1,138	416,53	304,28	430	141,90	122,20
(ख) चीनी	100	1174,98	895,45	139	2219,91	1894,21
(ग) खाद्य तेल और वनस्पती	1,293	148,88	127,66	839	422,14	276,44
(घ) चाय अभिसंस्करण	66	8,43	7,27	32	78,30	39,29
(ङ) फलों और वनस्पतियों का अभिसंस्करण	91	22,91	17,50	74	325,87	241,42
(च) अन्य	6,512	1333,68	976,46	2,081	2642,36	1133,35
3. पेय पदार्थ और तम्बाकू	210	125,19	94,15	111	822,94	720,29
4. वस्त्र	56,178	29004,78	19873,00	10,187	6805,44	3381,03
(क) सूती वस्त्र	18,928	20152,79	13513,88	3,349	2446,33	1604,28
(ख) पेटसन और अन्य प्राकृतिक फायबर के वस्त्र	143	82,55	70,08	180	22,89	17,26
(ग) हथकरघा वस्त्र और खादी	1,688	469,28	363,26	364	131,03	102,71
(घ) अन्य वस्त्र और वस्त्र उत्पाद	35,419	8300,15	5925,78	6,294	4205,19	1656,78
5. कागज़, कागज़ उत्पाद और मुद्रण	3,398	1247,61	974,64	3,300	4541,25	1766,45
6. लकड़ी और लकड़ी उत्पाद	1,332	129,53	107,76	548	199,86	154,87
7. चमड़ा और चमड़ा उत्पाद	1,265	459,72	381,00	11,667	2754,76	1646,18
8. रत्न और आभूषण	992	934,51	784,87	220	1463,25	1207,75
9. रबड़ और प्लास्टिक उत्पाद	1,773	650,65	441,17	2,081	1802,79	1027,20
10. रसायन और रासायनिक उत्पाद उत्पाद	2,437	806,99	623,42	7,882	8576,36	6431,09
(क) भारी औद्योगिक रसायन	204	153,03	111,74	391	1433,30	973,15
(ख) उर्वरक	113	39,01	35,48	134	774,39	328,05
(ग) औषध और औषधीय उत्पाद	375	181,79	163,93	3,260	4271,51	3463,67
(घ) खाद्यतेल	27	15,40	8,12	11	9,93	9,02
(ङ) अन्य रसायन और रासायनिक उत्पाद	1,718	417,76	304,16	4,086	2087,24	1657,21
11. पेट्रोलियम, कोयला उत्पाद और परमाणु इंधन	97	29,22	22,75	153	3379,88	2795,03
12. सीमेंट और सीमेंट उत्पादों का निर्माण	398	591,15	379,68	365	4662,30	3681,80
13. मूल धातुएं और धातु उत्पाद	6,629	3991,80	2913,85	7,572	8545,50	6128,36
(क) लौहा व इस्पात	1,318	1892,87	1384,27	1,131	4143,30	3242,53
(ख) अलाह धातु	340	660,89	409,41	270	685,25	509,26
(ग) धातु उत्पाद	4,971	1438,05	1120,18	6,171	3716,95	2376,57
14. अभियांत्रिकी	8,204	2983,27	1799,01	12,174	12999,45	7215,67
(क) भारी अभियांत्रिकी	1,169	1082,45	699,54	761	1375,25	956,74
(ख) हलकी अभियांत्रिकी	4,608	1420,98	706,34	5,920	4510,97	2306,08
(ग) विद्युत मशीनरी और सामान	1,990	418,65	340,02	3,507	6426,49	3381,18
(घ) इलेक्ट्रॉनिक मशीनरी और सामान	437	61,20	53,11	1,986	686,74	571,67
15. वाहन, वाहन पुर्ज और परिवहन उपस्कर	2,404	811,28	580,32	7,864	8579,19	5802,33
16. अन्य उद्योग	16,699	1103,17	787,89	10,822	4304,52	2704,29
17. विद्युत, गैस और जल	391	657,45	436,87	474	16298,27	12256,92
(क) विद्युत उत्पादन और प्रेषण	176	269,39	144,06	282	13617,00	9928,24
(ख) गैर-परंपरागत ऊर्जा	97	299,29	224,08	63	841,23	548,87
(ग) गैस, बाष्प और जल आपूर्ति	118	88,77	68,73	129	1840,04	1779,81
18. निर्माण	6,674	2050,24	1585,35	7,252	20512,80	13245,37
(क) आधारभूत निर्माण के अलावा	4,215	1271,98	981,80	4,435	4330,27	3046,17
(ख) आधारभूत निर्माण	2,459	778,26	603,56	2,817	16182,54	10199,20
III. परिवहन परिचालक	17,457	1302,24	862,95	21,283	4889,47	3644,40
IV. व्यावसायिक और अन्य सेवाएं	84,936	6082,49	4767,97	58,374	25399,28	19104,95
1. व्यावसायिक सेवाएं	12,438	856,35	744,06	13,077	2567,38	2271,63
2. पर्यटन, होटल और रेस्टॉरेंट	3,632	411,68	280,91	2,244	2553,28	1849,70
3. मनोरंजन सेवाएं	740	51,01	43,32	1,587	665,23	494,41
4. सूचना प्रौद्योगिकी और दूरसंचार	283	83,78	64,87	449	5529,97	3510,97
5. अन्य	67,843	4679,66	3634,81	41,017	14083,41	10978,23
V. वैयक्तिक ऋण	9,96,958	17984,58	13957,26	73,75,164	74178,42	32404,60
1. आवास	1,34,243	8359,75	6853,19	1,40,705	17857,60	14121,53
2. टिकाऊ उपभोक्ता वस्तुएं	18,628	140,57	105,11	10,317	94,64	66,55
3. वाहन	1,33,399	1400,75	905,35	1,09,055	2034,58	1214,55
4. शिक्षा	1,10,506	2032,31	1538,05	63,726	1757,42	1345,56
5. व्यक्तिगत क्रेडिट कार्ड	13,452	185,01	68,50	64,85,682	42326,99	8806,27
6. अन्य	5,86,730	5866,18	4487,06	5,65,679	10107,20	6850,14
VI. व्यापार	1,29,805	8051,10	6336,74	84,919	18501,38	13158,01
1. थोक व्यापार	14,956	2938,66	2212,51	9,406	6909,16	4440,60
2. खुदरा व्यापार	1,14,849	5112,44	4124,23	75,513	11592,22	8717,42
VII. वित्त	15,707	776,14	589,14	10,750	21034,13	14616,32
VIII. अन्य सभी	2,58,361	3210,85	2289,16	2,88,567	10098,83	8119,27
कुल बैंक ऋण	24,20,398	95441,91	70761,06	79,74,363	281983,00	177217,83

सारणी सं. 5.7 - अनुसूचित वाणिज्य बैंकों के बकाया ऋण का व्यवसाय के अनुसार राज्य तथा जनसंख्या समूहवार वर्गीकरण मार्च 2010

दक्षिणी क्षेत्र
लक्षद्वीप

(राशि लाख ₹ में)

व्यवसाय	ग्रामीण			अर्ध-शहरी		
	खातों की संख्या	ऋण सीमा	बकाया राशि	खातों की संख्या	ऋण सीमा	बकाया राशि
	1	2	3	4	5	6
I. कृषि	351	1,18	1,12	464	2,82	2,45
1. प्रत्यक्ष वित्त	350	1,14	1,08	461	2,77	2,42
2. परोक्ष वित्त	1	3	3	3	4	3
II. उद्योग	43	51	51	17	30	4
1. खनन तथा उत्खनन	1	3	3	-	-	-
2. खाद्य निर्माण और अभिसंस्करण	10	19	19	15	30	4
(क) चावल, आटा व दाल मिल	-	-	-	-	-	-
(ख) चीनी	-	-	-	-	-	-
(ग) खाद्य तेल और वनस्पती	-	-	-	-	-	-
(घ) चाय अभिसंस्करण	-	-	-	-	-	-
(ङ) फलों और वनस्पतियों का अभिसंस्करण	-	-	-	-	-	-
(च) अन्य	10	19	19	15	30	4
3. पेय पदार्थ और तम्बाकू	-	-	-	-	-	-
4. वस्त्र	-	-	-	-	-	-
(क) सूती वस्त्र	-	-	-	-	-	-
(ख) पेटसन और अन्य प्राकृतिक फायबर के वस्त्र	-	-	-	-	-	-
(ग) हथकरघा वस्त्र और खादी	-	-	-	-	-	-
(घ) अन्य वस्त्र और वस्त्र उत्पाद	-	-	-	-	-	-
5. कागज़, कागज़ उत्पाद और मुद्रण	-	-	-	-	-	-
6. लकड़ी और लकड़ी उत्पाद	-	-	-	1	-	-
7. चमड़ा और चमड़ा उत्पाद	2	1	1	-	-	-
8. रत्न और अभूषण	-	-	-	-	-	-
9. रबड़ और प्लास्टिक उत्पाद	-	-	-	-	-	-
10. रसायन और रासायनिक उत्पाद उत्पाद	-	-	-	-	-	-
(क) भारी औद्योगिक रसायन	-	-	-	-	-	-
(ख) उर्वरक	-	-	-	-	-	-
(ग) औषध और औषधीय उत्पाद	-	-	-	-	-	-
(घ) खाद्यतेल	-	-	-	-	-	-
(ङ) अन्य रसायन और रासायनिक उत्पाद	-	-	-	-	-	-
11. पेट्रोलियम, कोयला उत्पाद और परमाणु इंधन	-	-	-	-	-	-
12. सीमेंट और सीमेंट उत्पादों का निर्माण	-	-	-	-	-	-
13. मूल धातुएं और धातु उत्पाद	1	3	3	-	-	-
(क) लोहा व इस्पात	1	3	3	-	-	-
(ख) अलोहा धातु	-	-	-	-	-	-
(ग) धातु उत्पाद	-	-	-	-	-	-
14. अभियांत्रिकी	-	-	-	-	-	-
(क) भारी अभियांत्रिकी	-	-	-	-	-	-
(ख) हलकी अभियांत्रिकी	-	-	-	-	-	-
(ग) विद्युत मशीनरी और सामान	-	-	-	-	-	-
(घ) इलेक्ट्रॉनिक मशीनरी और सामान	-	-	-	-	-	-
15. वाहन, वाहन पुर्ज और परिवहन उपस्कर	-	-	-	-	-	-
16. अन्य उद्योग	27	23	23	1	-	-
17. विद्युत, गैस और जल	-	-	-	-	-	-
(क) विद्युत उत्पादन और प्रेषण	-	-	-	-	-	-
(ख) गैर-परंपरागत ऊर्जा	-	-	-	-	-	-
(ग) गैस, बाष्प और जल आपूर्ति	-	-	-	-	-	-
18. निर्माण	2	2	2	-	-	-
(क) आधारभूत निर्माण के अलावा	-	-	-	-	-	-
(ख) आधारभूत निर्माण	2	2	2	-	-	-
III. परिवहन परिचालक	12	9	8	1	1	1
IV. व्यावसायिक और अन्य सेवाएं	79	52	49	75	58	58
1. व्यावसायिक सेवाएं	1	4	2	40	21	21
2. पर्यटन, होटल और रेस्टॉरेंट	3	4	3	-	-	-
3. मनोरंजन सेवाएं	-	-	-	-	-	-
4. सूचना प्रौद्योगिकी और दूरसंचार	-	-	-	-	-	-
5. अन्य	75	45	44	35	37	37
V. वैयक्तिक ऋण	1,243	14,23	11,86	1,431	13,70	11,59
1. आवास	94	4,84	3,36	121	3,84	3,17
2. टिकाऊ उपभोक्ता वस्तुएं	63	29	28	3	3	2
3. वाहन	22	17	16	14	15	13
4. शिक्षा	6	17	16	5	6	4
5. व्यक्तिगत क्रेडिट कार्ड	1	-	-	-	-	-
6. अन्य	1,057	8,76	7,90	1,288	9,62	8,23
VI. व्यापार	148	1,83	1,58	109	1,34	1,11
1. थोक व्यापार	-	-	-	-	-	-
2. खुदरा व्यापार	148	1,83	1,58	109	1,34	1,11
VII. वित्त	-	-	-	-	-	-
VIII. अन्य सभी	84	1,55	1,56	-	-	-
कुल बैंक ऋण	1,960	19,92	17,20	2,097	18,76	15,79

टिप्पणी : लक्षद्वीप में शहरी और महानगरीय केंद्र नहीं हैं।

सारणी सं. 5.7 - अनुसूचित वाणिज्य बैंकों के बकाया ऋण का व्यवसाय के अनुसार राज्य तथा जनसंख्या समूहवार वर्गीकरण मार्च 2010

दक्षिणी क्षेत्र
पुदुचेरी

(राशि लाख ₹ में)

व्यवसाय	ग्रामीण			अर्ध-शहरी		
	खातों की संख्या	ऋण सीमा	बकाया राशि	खातों की संख्या	ऋण सीमा	बकाया राशि
	1	2	3	4	5	6
I. कृषि	46,526	215,28	184,12	20,554	111,73	101,85
1. प्रत्यक्ष वित्त	36,307	174,91	147,76	19,925	107,50	98,13
2. परोक्ष वित्त	10,219	40,37	36,35	629	4,23	3,72
II. उद्योग	731	204,35	161,93	722	174,19	151,77
1. खनन तथा उत्खनन	8	2,91	1,75	1	10	6
2. खाद्य निर्माण और अभिसंस्करण	94	40,56	33,98	119	38,59	27,42
(क) चावल, आटा व दाल मिल	34	17,94	14,74	8	5,94	5,83
(ख) चीनी	-	-	-	-	-	-
(ग) खाद्य तेल और वनस्पती	-	-	-	1	7	2
(घ) चाय अभिसंस्करण	1	-	-	-	-	-
(ड) फलों और वनस्पतियों का अभिसंस्करण	2	1,13	61	-	-	-
(च) अन्य	57	21,48	18,63	110	32,58	21,57
3. पेय पदार्थ और तम्बाकू	7	12,32	11,50	2	15	15
4. वस्त्र	53	9,87	9,14	35	3,96	3,33
(क) सूती वस्त्र	7	84	78	3	1,40	1,24
(ख) पेटसन और अन्य प्राकृतिक फायबर के वस्त्र	3	86	84	-	-	-
(ग) हथकरघा वस्त्र और खादी	7	3	3	10	1,45	1,19
(घ) अन्य वस्त्र और वस्त्र उत्पाद	36	8,14	7,49	22	1,11	90
5. कागज़, कागज़ उत्पाद और मुद्रण	22	8,56	7,50	34	4,02	3,41
6. लकड़ी और लकड़ी उत्पाद	15	3,38	2,86	17	33	18
7. चमड़ा और चमड़ा उत्पाद	8	73	71	3	8	8
8. रत्न और आभूषण	-	-	-	8	44	36
9. रबड़ और प्लास्टिक उत्पाद	23	34,49	30,19	44	8,94	4,67
10. रसायन और रासायनिक उत्पाद उत्पाद	34	13,90	11,65	61	5,33	4,98
(क) भारी औद्योगिक रसायन	2	25	16	-	-	-
(ख) उर्वरक	1	-	-	-	-	-
(ग) औषध और औषधीय उत्पाद	3	1,27	1,06	8	22	22
(घ) खाद्यतेल	-	-	-	-	-	-
(ड) अन्य रसायन और रासायनिक उत्पाद	28	12,38	10,43	53	5,11	4,76
11. पेट्रोलियम, कोयला उत्पाद और परमाणु इंधन	-	-	-	-	-	-
12. सीमेंट और सीमेंट उत्पादों का निर्माण	2	2	2	13	1,82	1,73
13. मूल धातुएं और धातु उत्पाद	24	14,70	12,98	12	1,69	1,30
(क) लौहा व इस्पात	1	7,00	7,03	4	1,28	98
(ख) अलाह धातु	5	6,06	4,65	1	13	11
(ग) धातु उत्पाद	18	1,64	1,31	7	27	21
14. अभियांत्रिकी	66	14,03	10,70	45	9,23	7,44
(क) भारी अभियांत्रिकी	3	40	23	6	1,11	97
(ख) हलकी अभियांत्रिकी	38	13,18	10,09	18	7,69	6,11
(ग) विद्युत मशीनरी और सामान	18	21	13	15	28	22
(घ) इलेक्ट्रॉनिक मशीनरी और सामान	7	25	24	6	15	14
15. वाहन, वाहन पुर्ज और परिवहन उपस्कर	20	8,49	3,22	6	19	17
16. अन्य उद्योग	310	10,99	10,43	247	5,28	4,06
17. विद्युत, गैस और जल	3	11,70	6,36	1	4	4
(क) विद्युत उत्पादन और प्रेषण	2	8,20	3,63	-	-	-
(ख) गैर-परंपरागत ऊर्जा	1	3,50	2,73	-	-	-
(ग) गैस, बाष्प और जल आपूर्ति	-	-	-	1	4	4
18. निर्माण	42	17,69	8,96	74	94,01	92,39
(क) आधारभूत निर्माण के अलावा	16	1,81	1,26	44	3,39	2,72
(ख) आधारभूत निर्माण	26	15,88	7,70	30	90,62	89,68
III. परिवहन परिचालक	182	14,18	6,41	140	10,45	7,46
IV. व्यावसायिक और अन्य सेवाएं	2,760	46,88	34,41	2,102	125,15	110,56
1. व्यावसायिक सेवाएं	1,004	5,79	4,71	255	3,25	2,51
2. पर्यटन, होटल और रेस्टॉरेंट	49	10,66	7,11	123	16,61	14,53
3. मनोरंजन सेवाएं	45	77	49	27	1,23	83
4. सूचना प्रौद्योगिकी और दूरसंचार	3	30	12	4	21	19
5. अन्य	1,659	29,36	21,98	1,693	103,86	92,50
V. वैयक्तिक ऋण	13,253	197,40	142,87	17,480	307,90	245,67
1. आवास	987	48,47	39,16	2,575	144,06	117,62
2. टिकाऊ उपभोक्ता वस्तुएं	130	74	46	335	1,44	1,10
3. वाहन	939	30,04	17,25	973	22,37	15,98
4. शिक्षा	2,890	46,87	32,91	2,294	36,38	26,22
5. व्यक्तिगत क्रेडिट कार्ड	80	36	21	1,298	2,95	1,97
6. अन्य	8,227	70,91	52,89	10,005	100,70	82,78
VI. व्यापार	3,453	74,73	56,82	3,795	64,31	54,83
1. थोक व्यापार	1,145	33,06	24,64	82	12,09	9,94
2. खुदरा व्यापार	2,308	41,68	32,19	3,713	52,22	44,90
VII. वित्त	259	2,92	2,10	93	69	51
VIII. अन्य सभी	1,475	5,53	4,23	2,888	32,30	28,07
कुल बैंक ऋण	68,639	761,27	592,88	47,774	826,73	700,72

सारणी सं. 5.7 - अनुसूचित वाणिज्य बैंकों के बकाया ऋण का व्यवसाय के अनुसार राज्य तथा जनसंख्या समूहवार वर्गीकरण मार्च 2010

दक्षिणी क्षेत्र
पुदुचेरी

(राशि लाख ₹ में)

व्यवसाय	शहरी			महानगरीय		
	खातों की संख्या	ऋण सीमा	बकाया राशि	खातों की संख्या	ऋण सीमा	बकाया राशि
	7	8	9	10	11	12
I. कृषि	22,385	246,99	204,78	-	-	-
1. प्रत्यक्ष वित्त	22,049	230,72	189,82	-	-	-
2. परोक्ष वित्त	336	16,27	14,95	-	-	-
II. उद्योग	2,751	640,11	412,19	-	-	-
1. खनन तथा उत्खनन	-	-	-	-	-	-
2. खाद्य निर्माण और अभिसंस्करण	256	77,88	70,89	-	-	-
(क) चावल, आटा व दाल मिल	74	40,25	37,63	-	-	-
(ख) चीनी	1	30	4	-	-	-
(ग) खाद्य तेल और वनस्पती	18	18,30	17,13	-	-	-
(घ) चाय अभिसंस्करण	5	11	11	-	-	-
(ङ) फलों और वनस्पतियों का अभिसंस्करण	1	5	5	-	-	-
(च) अन्य	157	18,87	15,93	-	-	-
3. पेय पदार्थ और तम्बाकू	8	21,40	19,51	-	-	-
4. वस्त्र	158	65,81	27,12	-	-	-
(क) सूती वस्त्र	13	9,56	8,62	-	-	-
(ख) पेटसन और अन्य प्राकृतिक फायबर के वस्त्र	9	47	44	-	-	-
(ग) हथकरघा वस्त्र और खादी	12	2,48	2,45	-	-	-
(घ) अन्य वस्त्र और वस्त्र उत्पाद	124	53,30	15,61	-	-	-
5. कागज़, कागज़ उत्पाद और मुद्रण	317	38,35	29,91	-	-	-
6. लकड़ी और लकड़ी उत्पाद	41	13,36	9,10	-	-	-
7. चमड़ा और चमड़ा उत्पाद	33	4,58	3,37	-	-	-
8. रत्न और आभूषण	4	3,56	3,55	-	-	-
9. रबड़ और प्लास्टिक उत्पाद	113	48,98	19,80	-	-	-
10. रसायन और रासायनिक उत्पाद उत्पाद	108	55,42	32,46	-	-	-
(क) भारी औद्योगिक रसायन	13	11,43	10,10	-	-	-
(ख) उर्वरक	1	30	25	-	-	-
(ग) औषध और औषधीय उत्पाद	5	5,14	2,73	-	-	-
(घ) खाद्यतेल	5	55	46	-	-	-
(ङ) अन्य रसायन और रासायनिक उत्पाद	84	38,00	18,92	-	-	-
11. पेट्रोलियम, कोयला उत्पाद और परमाणु इंधन	2	18	19	-	-	-
12. सीमेंट और सीमेंट उत्पादों का निर्माण	1	10	9	-	-	-
13. मूल धातुएं और धातु उत्पाद	110	45,30	34,07	-	-	-
(क) लोहा व इस्पात	17	10,20	9,13	-	-	-
(ख) अलाह धातु	7	95	69	-	-	-
(ग) धातु उत्पाद	86	34,15	24,25	-	-	-
14. अभियांत्रिकी	161	84,69	43,96	-	-	-
(क) भारी अभियांत्रिकी	25	11,12	7,65	-	-	-
(ख) हलकी अभियांत्रिकी	75	4,40	3,28	-	-	-
(ग) विद्युत मशीनरी और सामान	47	20,00	15,63	-	-	-
(घ) इलेक्ट्रॉनिक मशीनरी और सामान	14	49,17	17,40	-	-	-
15. वाहन, वाहन पुर्ज और परिवहन उपस्कर	105	66,10	27,23	-	-	-
16. अन्य उद्योग	643	37,77	32,06	-	-	-
17. विद्युत, गैस और जल	5	2,83	2,73	-	-	-
(क) विद्युत उत्पादन और प्रेषण	-	-	-	-	-	-
(ख) गैर-परंपरागत ऊर्जा	3	2,59	2,60	-	-	-
(ग) गैस, बाष्प और जल आपूर्ति	2	24	13	-	-	-
18. निर्माण	686	73,79	56,15	-	-	-
(क) आधारभूत निर्माण के अलावा	516	54,97	43,37	-	-	-
(ख) आधारभूत निर्माण	170	18,82	12,78	-	-	-
III. परिवहन परिचालक	785	41,62	29,38	-	-	-
IV. व्यावसायिक और अन्य सेवाएं	3,325	600,76	396,80	-	-	-
1. व्यावसायिक सेवाएं	730	47,76	36,43	-	-	-
2. पर्यटन, होटल और रेस्टॉरेंट	265	78,10	64,08	-	-	-
3. मनोरंजन सेवाएं	28	1,87	1,73	-	-	-
4. सूचना प्रौद्योगिकी और दूरसंचार	19	4,01	3,89	-	-	-
5. अन्य	2,283	469,03	290,66	-	-	-
V. वैयक्तिक ऋण	73,072	1179,32	919,60	-	-	-
1. आवास	6,918	518,86	428,09	-	-	-
2. टिकाऊ उपभोक्ता वस्तुएं	731	5,33	4,23	-	-	-
3. वाहन	23,416	113,02	64,10	-	-	-
4. शिक्षा	5,342	106,87	80,24	-	-	-
5. व्यक्तिगत क्रेडिट कार्ड	768	11,05	4,19	-	-	-
6. अन्य	35,897	424,20	338,76	-	-	-
VI. व्यापार	5,820	303,86	258,45	-	-	-
1. थोक व्यापार	620	101,38	84,95	-	-	-
2. खुदरा व्यापार	5,200	202,48	173,50	-	-	-
VII. वित्त	751	53,45	26,80	-	-	-
VIII. अन्य सभी	19,735	95,70	79,59	-	-	-
कुल बैंक ऋण	1,28,624	3161,81	2327,59	-	-	-

सारणी सं. 5.8 - अनुसूचित वाणिज्य बैंकों के लघु उधार खातों के बकाया ऋण का व्यवसाय के अनुसार राज्य तथा जनसंख्या समूहवार वर्गीकरण मार्च 2010

उत्तरी क्षेत्र

राज्य : हरियाणा

(राशि लाख ₹ में)

व्यवसाय	ग्रामीण		अर्ध-शहरी		शहरी/महानगरीय		कुल	
	खातों की संख्या	बकाया राशि	खातों की संख्या	बकाया राशि	खातों की संख्या	बकाया राशि	खातों की संख्या	बकाया राशि
	1	2	3	4	5	6	7	8
I. कृषि	3,72,290	3093,57	1,96,969	1708,05	74,002	602,39	6,43,261	5404,01
1. प्रत्यक्ष वित्त	3,69,555	3076,80	1,95,571	1700,53	72,606	593,36	6,37,732	5370,70
2. परोक्ष वित्त	2,735	16,77	1,398	7,51	1,396	9,03	5,529	33,31
II. उद्योग	4,181	14,62	3,627	18,32	18,363	153,06	26,171	186,00
III. परिवहन परिचालक	573	2,06	612	4,34	1,160	8,94	2,345	15,33
IV. व्यावसायिक और अन्य सेवाएं	12,648	43,42	8,112	35,87	14,299	78,31	35,059	157,60
V. वैयक्तिक ऋण	73,969	449,04	80,037	506,74	2,41,753	1617,08	3,95,759	2572,87
1. आवास के लिए ऋण	13,976	122,77	13,165	124,64	46,063	444,38	73,204	691,79
2. टिकाऊ उपभोक्ता वस्तुओं की खरीद के लिए ऋण	4,156	20,50	3,919	17,00	7,671	36,59	15,746	74,09
3. शेष वैयक्तिक ऋण	55,837	305,78	62,953	365,11	1,88,019	1136,11	3,06,809	1806,99
VI. व्यापार	35,454	106,40	45,449	307,61	49,151	254,06	1,30,054	668,07
1. थोक व्यापार	831	2,94	12,964	187,62	2,278	13,77	16,073	204,32
2. खुदरा व्यापार	34,623	103,46	32,485	119,99	46,873	240,30	1,13,981	463,75
VII. वित्त	1,630	7,54	737	3,84	690	5,35	3,057	16,73
VIII. अन्य सभी	22,177	251,59	33,472	468,79	1,59,612	629,87	2,15,261	1350,25
कुल बैंक ऋण	5,22,922	3968,24	3,69,015	3053,55	5,59,030	3349,07	14,50,967	10370,86

राज्य : हिमाचल प्रदेश

व्यवसाय	ग्रामीण		अर्ध-शहरी		शहरी/महानगरीय		कुल	
	खातों की संख्या	बकाया राशि	खातों की संख्या	बकाया राशि	खातों की संख्या	बकाया राशि	खातों की संख्या	बकाया राशि
	1	2	3	4	5	6	7	8
I. कृषि	1,95,554	898,23	13,953	65,55	1,135	5,18	2,10,642	968,95
1. प्रत्यक्ष वित्त	1,93,409	889,22	13,566	64,30	1,099	5,02	2,08,074	958,54
2. परोक्ष वित्त	2,145	9,01	387	1,25	36	16	2,568	10,42
II. उद्योग	6,289	29,27	2,902	17,26	816	6,22	10,007	52,75
III. परिवहन परिचालक	1,871	16,57	399	2,90	163	2,01	2,433	21,48
IV. व्यावसायिक और अन्य सेवाएं	9,716	44,91	2,440	13,03	611	3,65	12,767	61,60
V. वैयक्तिक ऋण	97,484	536,00	25,765	151,56	10,932	71,93	1,34,181	759,49
1. आवास के लिए ऋण	16,932	135,05	4,132	36,16	1,190	11,96	22,254	183,17
2. टिकाऊ उपभोक्ता वस्तुओं की खरीद के लिए ऋण	7,575	36,02	1,237	5,77	560	2,32	9,372	44,11
3. शेष वैयक्तिक ऋण	72,977	364,93	20,396	109,63	9,182	57,64	1,02,555	532,21
VI. व्यापार	35,903	194,09	8,270	42,50	2,390	13,38	46,563	249,98
1. थोक व्यापार	790	3,79	323	1,47	12	8	1,125	5,34
2. खुदरा व्यापार	35,113	190,30	7,947	41,04	2,378	13,30	45,438	244,64
VII. वित्त	1,503	9,31	267	1,56	14	15	1,784	11,02
VIII. अन्य सभी	12,566	61,16	7,970	21,85	6,020	18,61	26,556	101,62
कुल बैंक ऋण	3,60,886	1789,55	61,966	316,22	22,081	121,12	4,44,933	2226,90

कृपया सारणियों पर टिप्पणियां देखें।

सारणी सं. 5.8 - अनुसूचित वाणिज्य बैंकों के लघु उधार खातों के बकाया ऋण का व्यवसाय के अनुसार राज्य तथा जनसंख्या समूहवार वर्गीकरण मार्च 2010

उत्तरी क्षेत्र

राज्य : जम्मू और कश्मीर

(राशि लाख ₹ में)

व्यवसाय	ग्रामीण		अर्ध-शहरी		शहरी/महानगरीय		कुल	
	खातों की संख्या	बकाया राशि	खातों की संख्या	बकाया राशि	खातों की संख्या	बकाया राशि	खातों की संख्या	बकाया राशि
	1	2	3	4	5	6	7	8
I. कृषि	42,794	186,86	19,487	105,95	3,497	28,72	65,778	321,53
1. प्रत्यक्ष वित्त	42,359	184,67	19,189	104,12	3,338	27,89	64,886	316,67
2. परोक्ष वित्त	435	2,19	298	1,83	159	83	892	4,85
II. उद्योग	10,885	48,38	5,115	25,28	4,949	25,23	20,949	98,90
III. परिवहन परिचालक	3,504	26,28	4,211	30,57	1,484	10,30	9,199	67,15
IV. व्यावसायिक और अन्य सेवाएं	2,404	14,01	2,218	14,97	4,877	33,44	9,499	62,41
V. वैयक्तिक ऋण	1,04,249	612,75	61,860	384,97	82,394	520,52	2,48,503	1518,24
1. आवास के लिए ऋण	2,074	17,92	1,653	17,08	2,497	24,17	6,224	59,17
2. टिकाऊ उपभोक्ता वस्तुओं की खरीद के लिए ऋण	25,429	141,93	16,760	98,92	16,177	74,69	58,366	315,53
3. शेष वैयक्तिक ऋण	76,746	452,90	43,447	268,98	63,720	421,66	1,83,913	1143,54
VI. व्यापार	34,909	226,76	16,207	110,73	17,354	116,98	68,470	454,47
1. थोक व्यापार	575	4,03	140	1,05	1,055	8,46	1,770	13,55
2. खुदरा व्यापार	34,334	222,73	16,067	109,68	16,299	108,52	66,700	440,92
VII. वित्त	291	95	110	47	44	32	445	1,74
VIII. अन्य सभी	9,563	36,78	4,223	13,80	7,738	20,31	21,524	70,89
कुल बैंक ऋण	2,08,599	1152,78	1,13,431	686,74	1,22,337	755,81	4,44,367	2595,33

राज्य : पंजाब

व्यवसाय	ग्रामीण		अर्ध-शहरी		शहरी/महानगरीय		कुल	
	खातों की संख्या	बकाया राशि	खातों की संख्या	बकाया राशि	खातों की संख्या	बकाया राशि	खातों की संख्या	बकाया राशि
	1	2	3	4	5	6	7	8
I. कृषि	4,12,178	3454,60	2,32,189	2019,48	69,030	585,79	7,13,397	6059,88
1. प्रत्यक्ष वित्त	4,06,583	3423,95	2,28,300	1992,09	64,080	529,50	6,98,963	5945,54
2. परोक्ष वित्त	5,595	30,65	3,889	27,40	4,950	56,29	14,434	114,34
II. उद्योग	6,647	20,22	7,831	34,65	41,893	398,98	56,371	453,84
III. परिवहन परिचालक	1,810	6,57	1,292	5,12	2,199	11,87	5,301	23,56
IV. व्यावसायिक और अन्य सेवाएं	13,585	58,84	18,216	90,12	20,646	123,79	52,447	272,75
V. वैयक्तिक ऋण	82,744	451,42	1,30,976	743,48	2,58,309	1239,34	4,72,029	2434,25
1. आवास के लिए ऋण	14,948	112,30	18,073	160,55	25,144	232,11	58,165	504,96
2. टिकाऊ उपभोक्ता वस्तुओं की खरीद के लिए ऋण	8,384	46,66	11,976	64,85	15,034	73,90	35,394	185,41
3. शेष वैयक्तिक ऋण	59,412	292,47	1,00,927	518,08	2,18,131	933,33	3,78,470	1743,88
VI. व्यापार	32,665	116,75	32,195	139,69	30,435	173,58	95,295	430,02
1. थोक व्यापार	954	4,67	2,452	14,68	7,327	50,52	10,733	69,86
2. खुदरा व्यापार	31,711	112,09	29,743	125,01	23,108	123,06	84,562	360,16
VII. वित्त	2,024	13,50	1,417	9,95	1,400	12,09	4,841	35,54
VIII. अन्य सभी	10,130	51,54	27,291	73,35	1,31,030	186,13	1,68,451	311,02
कुल बैंक ऋण	5,61,783	4173,45	4,51,407	3115,84	5,54,942	2731,56	15,68,132	10020,85

सारणी सं. 5.8 - अनुसूचित वाणिज्य बैंकों के लघु उधार खातों के बकाया ऋण का व्यवसाय के अनुसार राज्य तथा जनसंख्या समूहवार वर्गीकरण मार्च 2010

उत्तरी क्षेत्र

राज्य : राजस्थान

(राशि लाख ₹ में)

व्यवसाय	ग्रामीण		अर्ध-शहरी		शहरी/महानगरीय		कुल	
	खातों की संख्या	बकाया राशि	खातों की संख्या	बकाया राशि	खातों की संख्या	बकाया राशि	खातों की संख्या	बकाया राशि
	1	2	3	4	5	6	7	8
I. कृषि	10,95,515	6858,24	5,55,166	3739,30	72,674	546,18	17,23,355	11143,72
1. प्रत्यक्ष वित्त	10,79,847	6762,17	5,43,836	3663,24	71,376	537,43	16,95,059	10962,85
2. परोक्ष वित्त	15,668	96,07	11,330	76,06	1,298	8,75	28,296	180,87
II. उद्योग	25,743	60,22	19,261	62,56	19,667	127,77	64,671	250,55
III. परिवहन परिचालक	2,301	10,06	1,191	6,73	5,499	26,85	8,991	43,64
IV. व्यावसायिक और अन्य सेवाएं	18,623	52,32	18,103	75,06	19,119	94,85	55,845	222,23
V. वैयक्तिक ऋण	1,61,816	905,85	2,25,595	1384,75	4,19,062	2148,87	8,06,473	4439,46
1. आवास के लिए ऋण	15,599	129,51	18,692	170,37	49,118	419,90	83,409	719,78
2. टिकाऊ उपभोक्ता वस्तुओं की खरीद के लिए ऋण	8,499	35,07	12,467	60,58	28,283	154,25	49,249	249,91
3. शेष वैयक्तिक ऋण	1,37,718	741,26	1,94,436	1153,79	3,41,661	1574,72	6,73,815	3469,77
VI. व्यापार	95,193	255,19	97,618	303,69	59,340	213,97	2,52,151	772,85
1. थोक व्यापार	2,646	6,15	1,714	6,40	3,324	18,06	7,684	30,61
2. खुदरा व्यापार	92,547	249,03	95,904	297,30	56,016	195,91	2,44,467	742,24
VII. वित्त	8,437	24,10	2,542	6,90	965	3,11	11,944	34,10
VIII. अन्य सभी	17,492	70,36	14,434	49,55	1,33,560	140,71	1,65,486	260,62
कुल बैंक ऋण	14,25,120	8236,33	9,33,910	5628,54	7,29,886	3302,30	30,88,916	17167,17

चंडीगढ़

व्यवसाय	ग्रामीण		अर्ध-शहरी		शहरी/महानगरीय		कुल	
	खातों की संख्या	बकाया राशि	खातों की संख्या	बकाया राशि	खातों की संख्या	बकाया राशि	खातों की संख्या	बकाया राशि
	1	2	3	4	5	6	7	8
I. कृषि	426	1,69	-	-	3,570	18,31	3,996	20,00
1. प्रत्यक्ष वित्त	388	1,61	-	-	3,399	17,39	3,787	19,00
2. परोक्ष वित्त	38	8	-	-	171	91	209	1,00
II. उद्योग	109	61	6	-	33,491	468,91	33,606	469,53
III. परिवहन परिचालक	93	98	2	2	833	4,96	928	5,95
IV. व्यावसायिक और अन्य सेवाएं	468	2,43	3	2	4,153	25,03	4,624	27,49
V. वैयक्तिक ऋण	3,118	16,27	142	1,08	1,01,342	530,19	1,04,602	547,54
1. आवास के लिए ऋण	333	3,00	8	10	5,683	52,98	6,024	56,08
2. टिकाऊ उपभोक्ता वस्तुओं की खरीद के लिए ऋण	270	1,45	79	60	1,924	7,56	2,273	9,60
3. शेष वैयक्तिक ऋण	2,515	11,83	55	38	93,735	469,66	96,305	481,87
VI. व्यापार	863	2,84	23	4	6,634	24,78	7,520	27,66
1. थोक व्यापार	40	6	-	-	1,185	7,47	1,225	7,53
2. खुदरा व्यापार	823	2,77	23	4	5,449	17,31	6,295	20,13
VII. वित्त	8	1	-	-	45	32	53	33
VIII. अन्य सभी	189	72	-	-	44,078	132,54	44,267	133,26
कुल बैंक ऋण	5,274	25,56	176	1,17	1,94,146	1205,04	1,99,596	1231,76

सारणी सं. 5.8 - अनुसूचित वाणिज्य बैंकों के लघु उधार खातों के बकाया ऋण का व्यवसाय के अनुसार राज्य तथा जनसंख्या समूहवार वर्गीकरण मार्च 2010

उत्तरी क्षेत्र
राज्य : दिल्ली

(राशि लाख ₹ में)

व्यवसाय	ग्रामीण		अर्ध-शहरी		शहरी/महानगरीय		कुल	
	खातों की संख्या	बकाया राशि	खातों की संख्या	बकाया राशि	खातों की संख्या	बकाया राशि	खातों की संख्या	बकाया राशि
	1	2	3	4	5	6	7	8
I. कृषि	1,663	7,48	341	1,50	4,872	44,53	6,876	53,50
1. प्रत्यक्ष वित्त	1,327	6,68	286	1,36	3,209	24,37	4,822	32,40
2. परोक्ष वित्त	336	80	55	14	1,663	20,16	2,054	21,10
II. उद्योग	219	66	75	49	1,09,438	1260,54	1,09,732	1261,70
III. परिवहन परिचालक	38	23	20	18	3,657	26,05	3,715	26,46
IV. व्यावसायिक और अन्य सेवाएं	298	1,09	152	54	29,583	258,04	30,033	259,68
V. वैयक्तिक ऋण	8,244	51,95	4,367	29,98	6,11,992	3892,62	6,24,603	3974,55
1. आवास के लिए ऋण	447	3,88	254	2,53	48,093	735,78	48,794	742,19
2. टिकाऊ उपभोक्ता वस्तुओं की खरीद के लिए ऋण	386	1,98	197	1,19	30,071	255,94	30,654	259,11
3. शेष वैयक्तिक ऋण	7,411	46,09	3,916	26,26	5,33,828	2900,90	5,45,155	2973,25
VI. व्यापार	798	3,30	319	1,72	46,147	425,84	47,264	430,86
1. थोक व्यापार	7	4	4	3	24,440	255,14	24,451	255,20
2. खुदरा व्यापार	791	3,26	315	1,69	21,707	170,70	22,813	175,66
VII. वित्त	6	4	-	-	923	6,22	929	6,26
VIII. अन्य सभी	210	1,72	369	2,12	2,82,323	449,06	2,82,902	452,90
कुल बैंक ऋण	11,476	66,48	5,643	36,53	10,88,935	6362,90	11,06,054	6465,90

उत्तर-पूर्वी क्षेत्र
राज्य : अरुणाचल प्रदेश

व्यवसाय	ग्रामीण		अर्ध-शहरी		शहरी/महानगरीय		कुल	
	खातों की संख्या	बकाया राशि	खातों की संख्या	बकाया राशि	खातों की संख्या	बकाया राशि	खातों की संख्या	बकाया राशि
	1	2	3	4	5	6	7	8
I. कृषि	6,525	16,95	3,701	12,53	-	-	10,226	29,48
1. प्रत्यक्ष वित्त	6,464	16,70	3,693	12,50	-	-	10,157	29,20
2. परोक्ष वित्त	61	24	8	3	-	-	69	28
II. उद्योग	530	2,13	515	2,77	-	-	1,045	4,90
III. परिवहन परिचालक	168	1,74	243	3,31	-	-	411	5,05
IV. व्यावसायिक और अन्य सेवाएं	182	1,23	492	4,34	-	-	674	5,57
V. वैयक्तिक ऋण	12,248	83,66	16,834	136,05	-	-	29,082	219,71
1. आवास के लिए ऋण	182	1,05	1,002	3,88	-	-	1,184	4,92
2. टिकाऊ उपभोक्ता वस्तुओं की खरीद के लिए ऋण	294	63	603	4,20	-	-	897	4,83
3. शेष वैयक्तिक ऋण	11,772	81,98	15,229	127,98	-	-	27,001	209,96
VI. व्यापार	1,059	6,89	1,096	9,64	-	-	2,155	16,53
1. थोक व्यापार	-	-	2	2	-	-	2	2
2. खुदरा व्यापार	1,059	6,89	1,094	9,62	-	-	2,153	16,51
VII. वित्त	55	21	75	26	-	-	130	47
VIII. अन्य सभी	553	2,10	1,184	9,23	-	-	1,737	11,33
कुल बैंक ऋण	21,320	114,90	24,140	178,14	-	-	45,460	293,04

सारणी सं. 5.8 - अनुसूचित वाणिज्य बैंकों के लघु उधार खातों के बकाया ऋण का व्यवसाय के अनुसार राज्य तथा जनसंख्या समूहवार वर्गीकरण मार्च 2010

उत्तर-पूर्वी क्षेत्र
राज्य : असम

(राशि लाख ₹ में)

व्यवसाय	ग्रामीण		अर्ध-शहरी		शहरी/महानगरीय		कुल	
	खातों की संख्या	बकाया राशि	खातों की संख्या	बकाया राशि	खातों की संख्या	बकाया राशि	खातों की संख्या	बकाया राशि
	1	2	3	4	5	6	7	8
I. कृषि	3,02,047	845,73	1,09,536	383,80	16,630	68,13	4,28,213	1297,67
1. प्रत्यक्ष वित्त	2,99,225	832,31	1,08,248	377,61	15,532	63,71	4,23,005	1273,63
2. परोक्ष वित्त	2,822	13,43	1,288	6,19	1,098	4,42	5,208	24,04
II. उद्योग	22,556	124,59	13,259	73,52	5,236	35,96	41,051	234,07
III. परिवहन परिचालक	7,739	38,71	4,461	33,27	5,098	36,89	17,298	108,88
IV. व्यावसायिक और अन्य सेवाएं	17,533	59,60	10,774	45,42	6,890	54,20	35,197	159,22
V. वैयक्तिक ऋण	1,47,977	859,57	2,08,628	1491,02	1,55,663	992,85	5,12,268	3343,44
1. आवास के लिए ऋण	15,482	158,79	14,350	135,50	6,216	58,56	36,048	352,85
2. टिकाऊ उपभोक्ता वस्तुओं की खरीद के लिए ऋण	12,140	54,44	10,796	43,39	5,200	19,22	28,136	117,05
3. शेष वैयक्तिक ऋण	1,20,355	646,34	1,83,482	1312,13	1,44,247	915,07	4,48,084	2873,54
VI. व्यापार	59,464	240,09	28,727	150,43	11,405	79,36	99,596	469,88
1. थोक व्यापार	2,484	11,80	1,230	7,78	826	4,82	4,540	24,40
2. खुदरा व्यापार	56,980	228,29	27,497	142,65	10,579	74,54	95,056	445,47
VII. वित्त	26,720	77,00	4,655	14,90	358	1,39	31,733	93,29
VIII. अन्य सभी	40,250	150,04	26,618	115,20	34,856	90,15	1,01,724	355,39
कुल बैंक ऋण	6,24,286	2395,33	4,06,658	2307,56	2,36,136	1358,94	12,67,080	6061,84

राज्य : मणिपुर

व्यवसाय	ग्रामीण		अर्ध-शहरी		शहरी/महानगरीय		कुल	
	खातों की संख्या	बकाया राशि	खातों की संख्या	बकाया राशि	खातों की संख्या	बकाया राशि	खातों की संख्या	बकाया राशि
	1	2	3	4	5	6	7	8
I. कृषि	8,814	52,21	6,690	37,82	5,436	26,63	20,940	116,66
1. प्रत्यक्ष वित्त	8,764	52,11	6,608	37,41	5,389	26,20	20,761	115,72
2. परोक्ष वित्त	50	10	82	41	47	43	179	94
II. उद्योग	549	2,07	805	3,94	804	6,61	2,158	12,61
III. परिवहन परिचालक	393	4,20	487	4,13	422	4,17	1,302	12,51
IV. व्यावसायिक और अन्य सेवाएं	213	1,18	302	2,01	347	2,18	862	5,38
V. वैयक्तिक ऋण	8,468	62,02	7,823	63,22	18,870	166,43	35,161	291,67
1. आवास के लिए ऋण	746	7,48	828	6,29	1,500	14,07	3,074	27,84
2. टिकाऊ उपभोक्ता वस्तुओं की खरीद के लिए ऋण	405	1,07	189	71	518	4,11	1,112	5,89
3. शेष वैयक्तिक ऋण	7,317	53,47	6,806	56,22	16,852	148,26	30,975	257,94
VI. व्यापार	530	2,44	771	4,60	923	6,06	2,224	13,10
1. थोक व्यापार	2	-	5	6	47	59	54	66
2. खुदरा व्यापार	528	2,43	766	4,53	876	5,47	2,170	12,44
VII. वित्त	898	1,82	615	1,05	260	57	1,773	3,44
VIII. अन्य सभी	655	87	90	18	1,749	18,61	2,494	19,66
कुल बैंक ऋण	20,520	126,81	17,583	116,96	28,811	231,26	66,914	475,02

सारणी सं. 5.8 - अनुसूचित वाणिज्य बैंकों के लघु उधार खातों के बकाया ऋण का व्यवसाय के अनुसार राज्य तथा जनसंख्या समूहवार वर्गीकरण मार्च 2010

उत्तर-पूर्वी क्षेत्र
राज्य : मेघालय

(राशि लाख ₹ में)

व्यवसाय	ग्रामीण		अर्ध-शहरी		शहरी/महानगरीय		कुल	
	खातों की संख्या	बकाया राशि	खातों की संख्या	बकाया राशि	खातों की संख्या	बकाया राशि	खातों की संख्या	बकाया राशि
	1	2	3	4	5	6	7	8
I. कृषि	31,313	84,59	5,079	14,04	876	3,08	37,268	101,71
1. प्रत्यक्ष वित्त	30,910	83,04	4,775	13,33	833	2,84	36,518	99,21
2. परोक्ष वित्त	403	1,55	304	70	43	24	750	2,49
II. उद्योग	1,485	8,73	445	2,03	671	1,27	2,601	12,03
III. परिवहन परिचालक	449	3,69	229	1,75	376	3,07	1,054	8,51
IV. व्यावसायिक और अन्य सेवाएं	577	3,86	205	1,48	681	4,38	1,463	9,71
V. वैयक्तिक ऋण	18,084	106,40	11,149	80,32	21,482	160,85	50,715	347,57
1. आवास के लिए ऋण	912	8,07	690	6,77	1,023	9,35	2,625	24,20
2. टिकाऊ उपभोक्ता वस्तुओं की खरीद के लिए ऋण	785	1,69	241	61	464	1,25	1,490	3,55
3. शेष वैयक्तिक ऋण	16,387	96,64	10,218	72,93	19,995	150,25	46,600	319,82
VI. व्यापार	3,390	18,46	1,396	7,38	1,864	10,48	6,650	36,32
1. थोक व्यापार	7	3	8	4	32	25	47	32
2. खुदरा व्यापार	3,383	18,43	1,388	7,33	1,832	10,24	6,603	36,00
VII. वित्त	430	96	42	6	9	5	481	1,07
VIII. अन्य सभी	380	1,64	187	59	4,288	6,25	4,855	8,49
कुल बैंक ऋण	56,108	228,34	18,732	107,64	30,247	189,43	1,05,087	525,40

राज्य : मिज़ोरम

व्यवसाय	ग्रामीण		अर्ध-शहरी		शहरी/महानगरीय		कुल	
	खातों की संख्या	बकाया राशि	खातों की संख्या	बकाया राशि	खातों की संख्या	बकाया राशि	खातों की संख्या	बकाया राशि
	1	2	3	4	5	6	7	8
I. कृषि	10,463	40,57	3,360	15,67	4,779	26,27	18,602	82,52
1. प्रत्यक्ष वित्त	10,456	40,56	3,333	15,55	4,734	26,15	18,523	82,26
2. परोक्ष वित्त	7	1	27	12	45	13	79	25
II. उद्योग	380	3,12	378	3,54	882	11,13	1,640	17,80
III. परिवहन परिचालक	13	8	25	14	41	33	79	56
IV. व्यावसायिक और अन्य सेवाएं	239	1,19	190	98	796	4,18	1,225	6,35
V. वैयक्तिक ऋण	6,223	40,44	7,909	57,88	12,039	76,78	26,171	175,10
1. आवास के लिए ऋण	1,422	16,95	1,393	14,07	840	9,28	3,655	40,31
2. टिकाऊ उपभोक्ता वस्तुओं की खरीद के लिए ऋण	926	4,89	1,332	5,61	1,044	4,18	3,302	14,68
3. शेष वैयक्तिक ऋण	3,875	18,60	5,184	38,19	10,155	63,32	19,214	120,12
VI. व्यापार	404	2,61	554	4,79	947	7,79	1,905	15,20
1. थोक व्यापार	43	34	-	-	5	4	48	38
2. खुदरा व्यापार	361	2,27	554	4,79	942	7,75	1,857	14,82
VII. वित्त	-	-	50	66	-	-	50	66
VIII. अन्य सभी	315	1,50	216	1,49	686	6,05	1,217	9,03
कुल बैंक ऋण	18,037	89,52	12,682	85,16	20,170	132,53	50,889	307,21

सारणी सं. 5.8 - अनुसूचित वाणिज्य बैंकों के लघु उधार खातों के बकाया ऋण का व्यवसाय के अनुसार राज्य तथा जनसंख्या समूहवार वर्गीकरण मार्च 2010

उत्तर-पूर्वी क्षेत्र
राज्य : नागालैंड

(राशि लाख ₹ में)

व्यवसाय	ग्रामीण		अर्ध-शहरी		शहरी/महानगरीय		कुल	
	खातों की संख्या	बकाया राशि	खातों की संख्या	बकाया राशि	खातों की संख्या	बकाया राशि	खातों की संख्या	बकाया राशि
	1	2	3	4	5	6	7	8
I. कृषि	9,367	30,71	13,503	48,54	-	-	22,870	79,26
1. प्रत्यक्ष वित्त	9,251	29,97	13,352	47,60	-	-	22,603	77,57
2. परोक्ष वित्त	116	75	151	95	-	-	267	1,69
II. उद्योग	750	9,82	2,122	21,85	-	-	2,872	31,67
III. परिवहन परिचालक	25	23	813	7,73	-	-	838	7,96
IV. व्यावसायिक और अन्य सेवाएं	142	1,10	860	6,85	-	-	1,002	7,96
V. वैयक्तिक ऋण	11,773	92,21	37,350	283,93	-	-	49,123	376,13
1. आवास के लिए ऋण	316	2,11	238	2,40	-	-	554	4,51
2. टिकाऊ उपभोक्ता वस्तुओं की खरीद के लिए ऋण	499	2,02	2,654	8,37	-	-	3,153	10,39
3. शेष वैयक्तिक ऋण	10,958	88,08	34,458	273,15	-	-	45,416	361,23
VI. व्यापार	525	4,39	1,868	15,53	-	-	2,393	19,91
1. थोक व्यापार	2	3	8	7	-	-	10	10
2. खुदरा व्यापार	523	4,36	1,860	15,45	-	-	2,383	19,81
VII. वित्त	1	-	9	11	-	-	10	12
VIII. अन्य सभी	154	1,18	969	6,19	-	-	1,123	7,36
कुल बैंक ऋण	22,737	139,65	57,494	390,73	-	-	80,231	530,38

राज्य : त्रिपुरा

व्यवसाय	ग्रामीण		अर्ध-शहरी		शहरी/महानगरीय		कुल	
	खातों की संख्या	बकाया राशि	खातों की संख्या	बकाया राशि	खातों की संख्या	बकाया राशि	खातों की संख्या	बकाया राशि
	1	2	3	4	5	6	7	8
I. कृषि	54,306	86,77	35,863	88,31	3,123	13,68	93,292	188,77
1. प्रत्यक्ष वित्त	54,049	85,71	35,101	86,18	2,890	10,75	92,040	182,65
2. परोक्ष वित्त	257	1,07	762	2,13	233	2,93	1,252	6,12
II. उद्योग	41,220	70,35	5,149	19,38	706	4,85	47,075	94,58
III. परिवहन परिचालक	2,266	9,02	3,166	13,15	826	6,26	6,258	28,44
IV. व्यावसायिक और अन्य सेवाएं	3,134	8,31	1,903	6,57	1,186	6,94	6,223	21,82
V. वैयक्तिक ऋण	34,644	183,54	23,978	141,63	23,776	156,55	82,398	481,72
1. आवास के लिए ऋण	5,975	65,52	4,033	40,48	3,154	33,80	13,162	139,81
2. टिकाऊ उपभोक्ता वस्तुओं की खरीद के लिए ऋण	12,918	75,31	5,968	38,71	4,575	27,03	23,461	141,05
3. शेष वैयक्तिक ऋण	15,751	42,72	13,977	62,43	16,047	95,71	45,775	200,86
VI. व्यापार	23,783	46,66	11,551	36,74	2,972	21,25	38,306	104,65
1. थोक व्यापार	1,753	9,96	379	2,55	333	2,49	2,465	15,00
2. खुदरा व्यापार	22,030	36,70	11,172	34,19	2,639	18,76	35,841	89,65
VII. वित्त	2,962	8,22	1,094	1,75	186	44	4,242	10,42
VIII. अन्य सभी	6,986	22,40	3,924	15,49	4,406	14,87	15,316	52,76
कुल बैंक ऋण	1,69,301	435,29	86,628	323,02	37,181	224,85	2,93,110	983,16

सारणी सं. 5.8 - अनुसूचित वाणिज्य बैंकों के लघु उधार खातों के बकाया ऋण का व्यवसाय के अनुसार राज्य तथा जनसंख्या समूहवार वर्गीकरण मार्च 2010

पूर्वी क्षेत्र
राज्य : बिहार

(राशि लाख ₹ में)

व्यवसाय	ग्रामीण		अर्ध-शहरी		शहरी/महानगरीय		कुल	
	खातों की संख्या	बकाया राशि	खातों की संख्या	बकाया राशि	खातों की संख्या	बकाया राशि	खातों की संख्या	बकाया राशि
	1	2	3	4	5	6	7	8
I. कृषि	16,65,495	4811,55	5,77,344	1851,04	1,09,870	447,28	23,52,709	7109,87
1. प्रत्यक्ष वित्त	16,32,461	4729,33	5,67,341	1822,31	1,07,732	436,62	23,07,534	6988,26
2. परोक्ष वित्त	33,034	82,22	10,003	28,73	2,138	10,66	45,175	121,61
II. उद्योग	68,393	166,46	21,212	85,02	10,241	52,55	99,846	304,04
III. परिवहन परिचालक	22,838	66,91	10,432	39,01	7,020	47,93	40,290	153,85
IV. व्यावसायिक और अन्य सेवाएं	35,870	88,78	16,306	53,29	9,418	53,69	61,594	195,76
V. वैयक्तिक ऋण	1,86,018	691,62	1,52,253	832,29	2,04,505	1227,32	5,42,776	2751,24
1. आवास के लिए ऋण	22,695	104,15	11,058	70,62	12,605	121,51	46,358	296,28
2. टिकाऊ उपभोक्ता वस्तुओं की खरीद के लिए ऋण	5,913	17,47	5,756	16,99	7,396	29,31	19,065	63,77
3. शेष वैयक्तिक ऋण	1,57,410	570,00	1,35,439	744,69	1,84,504	1076,50	4,77,353	2391,18
VI. व्यापार	3,73,331	966,43	1,39,751	471,28	47,092	261,51	5,60,174	1699,22
1. थोक व्यापार	14,713	54,89	9,246	30,44	2,456	14,36	26,415	99,69
2. खुदरा व्यापार	3,58,618	911,54	1,30,505	440,84	44,636	247,15	5,33,759	1599,53
VII. वित्त	5,971	16,64	2,278	10,07	854	2,89	9,103	29,60
VIII. अन्य सभी	86,935	272,14	29,940	129,67	55,158	216,01	1,72,033	617,82
कुल बैंक ऋण	24,44,851	7080,54	9,49,516	3471,68	4,44,158	2309,18	38,38,525	12861,40

राज्य : झारखंड

व्यवसाय	ग्रामीण		अर्ध-शहरी		शहरी/महानगरीय		कुल	
	खातों की संख्या	बकाया राशि	खातों की संख्या	बकाया राशि	खातों की संख्या	बकाया राशि	खातों की संख्या	बकाया राशि
	1	2	3	4	5	6	7	8
I. कृषि	4,74,451	891,53	91,650	221,82	11,003	36,55	5,77,104	1149,90
1. प्रत्यक्ष वित्त	4,65,696	869,01	88,982	214,11	10,492	34,42	5,65,170	1117,54
2. परोक्ष वित्त	8,755	22,52	2,668	7,71	511	2,13	11,934	32,36
II. उद्योग	15,555	44,92	7,201	60,02	4,596	29,15	27,352	134,09
III. परिवहन परिचालक	6,743	44,84	2,695	21,98	2,960	20,96	12,398	87,79
IV. व्यावसायिक और अन्य सेवाएं	25,475	76,07	7,571	31,68	9,805	65,94	42,851	173,69
V. वैयक्तिक ऋण	1,06,585	571,42	1,11,702	738,20	1,35,353	785,31	3,53,640	2094,94
1. आवास के लिए ऋण	5,981	38,80	3,920	33,31	6,324	56,40	16,225	128,51
2. टिकाऊ उपभोक्ता वस्तुओं की खरीद के लिए ऋण	5,606	21,23	2,690	9,29	4,807	25,88	13,103	56,40
3. शेष वैयक्तिक ऋण	94,998	511,39	1,05,092	695,60	1,24,222	703,03	3,24,312	1910,03
VI. व्यापार	90,488	296,12	29,070	153,54	13,484	96,25	1,33,042	545,90
1. थोक व्यापार	2,197	8,56	2,366	12,09	1,166	6,81	5,729	27,46
2. खुदरा व्यापार	88,291	287,56	26,704	141,45	12,318	89,44	1,27,313	518,44
VII. वित्त	4,558	11,81	361	96	117	49	5,036	13,26
VIII. अन्य सभी	24,660	76,67	17,418	85,27	44,960	129,91	87,038	291,85
कुल बैंक ऋण	7,48,515	2013,40	2,67,668	1313,47	2,22,278	1164,55	12,38,461	4491,42

सारणी सं. 5.8 - अनुसूचित वाणिज्य बैंकों के लघु उधार खातों के बकाया ऋण का व्यवसाय के अनुसार राज्य तथा जनसंख्या समूहवार वर्गीकरण मार्च 2010

पूर्वी क्षेत्र

राज्य : उड़ीसा

(राशि लाख ₹ में)

व्यवसाय	ग्रामीण		अर्ध-शहरी		शहरी/महानगरीय		कुल	
	खातों की संख्या	बकाया राशि	खातों की संख्या	बकाया राशि	खातों की संख्या	बकाया राशि	खातों की संख्या	बकाया राशि
	1	2	3	4	5	6	7	8
I. कृषि	10,15,821	2596,66	2,33,221	713,07	59,203	273,12	13,08,245	3582,86
1. प्रत्यक्ष वित्त	9,72,616	2468,40	2,25,857	683,08	56,432	259,69	12,54,905	3411,17
2. परोक्ष वित्त	43,205	128,26	7,364	30,00	2,771	13,42	53,340	171,68
II. उद्योग	49,113	140,16	11,289	48,01	9,777	73,25	70,179	261,42
III. परिवहन परिचालक	9,543	66,74	3,998	31,75	5,585	39,89	19,126	138,38
IV. व्यावसायिक और अन्य सेवाएं	83,187	213,60	17,876	72,46	17,418	105,66	1,18,481	391,72
V. वैयक्तिक ऋण	2,64,679	1351,85	2,27,382	1445,84	3,43,742	1711,38	8,35,803	4509,07
1. आवास के लिए ऋण	61,499	458,56	57,195	436,66	79,327	624,78	1,98,021	1520,00
2. टिकाऊ उपभोक्ता वस्तुओं की खरीद के लिए ऋण	10,362	32,70	6,006	18,42	6,279	21,72	22,647	72,84
3. शेष वैयक्तिक ऋण	1,92,818	860,59	1,64,181	990,76	2,58,136	1064,88	6,15,135	2916,22
VI. व्यापार	2,46,801	733,36	63,490	277,33	38,670	223,14	3,48,961	1233,82
1. थोक व्यापार	10,384	33,45	2,512	9,60	2,418	23,10	15,314	66,15
2. खुदरा व्यापार	2,36,417	699,91	60,978	267,72	36,252	200,04	3,33,647	1167,67
VII. वित्त	46,290	156,69	4,171	19,48	1,101	6,24	51,562	182,41
VIII. अन्य सभी	1,40,996	356,74	57,822	164,29	57,413	133,72	2,56,231	654,75
कुल बैंक ऋण	18,56,430	5615,79	6,19,249	2772,23	5,32,909	2566,40	30,08,588	10954,43

राज्य : सिक्किम

व्यवसाय	ग्रामीण		अर्ध-शहरी		शहरी/महानगरीय		कुल	
	खातों की संख्या	बकाया राशि	खातों की संख्या	बकाया राशि	खातों की संख्या	बकाया राशि	खातों की संख्या	बकाया राशि
	1	2	3	4	5	6	7	8
I. कृषि	4,457	15,47	4,539	3,53	-	-	8,996	19,00
1. प्रत्यक्ष वित्त	4,419	15,32	4,427	3,38	-	-	8,846	18,70
2. परोक्ष वित्त	38	15	112	16	-	-	150	30
II. उद्योग	91	58	459	1,33	-	-	550	1,91
III. परिवहन परिचालक	24	35	49	57	-	-	73	92
IV. व्यावसायिक और अन्य सेवाएं	355	2,12	1,475	7,84	-	-	1,830	9,95
V. वैयक्तिक ऋण	9,515	59,16	8,193	41,53	-	-	17,708	100,69
1. आवास के लिए ऋण	944	8,74	2,916	9,94	-	-	3,860	18,67
2. टिकाऊ उपभोक्ता वस्तुओं की खरीद के लिए ऋण	2,098	5,36	629	1,44	-	-	2,727	6,79
3. शेष वैयक्तिक ऋण	6,473	45,07	4,648	30,15	-	-	11,121	75,22
VI. व्यापार	836	4,84	218	1,56	-	-	1,054	6,40
1. थोक व्यापार	28	12	1	1	-	-	29	13
2. खुदरा व्यापार	808	4,72	217	1,55	-	-	1,025	6,27
VII. वित्त	47	12	139	15	-	-	186	27
VIII. अन्य सभी	159	93	852	2,93	-	-	1,011	3,86
कुल बैंक ऋण	15,484	83,57	15,924	59,44	-	-	31,408	143,01

सारणी सं. 5.8 - अनुसूचित वाणिज्य बैंकों के लघु उधार खातों के बकाया ऋण का व्यवसाय के अनुसार राज्य तथा जनसंख्या समूहवार वर्गीकरण मार्च 2010

पूर्वी क्षेत्र

राज्य : पश्चिम बंगाल

(राशि लाख ₹ में)

व्यवसाय	ग्रामीण		अर्ध-शहरी		शहरी/महानगरीय		कुल	
	खातों की संख्या	बकाया राशि	खातों की संख्या	बकाया राशि	खातों की संख्या	बकाया राशि	खातों की संख्या	बकाया राशि
	1	2	3	4	5	6	7	8
I. कृषि	9,61,970	2338,64	2,12,784	618,75	91,692	355,10	12,66,446	3312,48
1. प्रत्यक्ष वित्त	9,26,652	2219,10	2,03,755	582,57	85,079	326,05	12,15,486	3127,73
2. परोक्ष वित्त	35,318	119,53	9,029	36,18	6,613	29,05	50,960	184,76
II. उद्योग	1,95,062	309,84	40,956	104,69	57,116	435,57	2,93,134	850,09
III. परिवहन परिचालक	11,063	34,14	2,970	14,15	13,819	117,17	27,852	165,46
IV. व्यावसायिक और अन्य सेवाएं	67,544	190,27	21,043	75,78	34,313	203,09	1,22,900	469,14
V. वैयक्तिक ऋण	2,68,771	1263,72	1,36,735	751,47	5,43,942	2908,77	9,49,448	4923,97
1. आवास के लिए ऋण	34,526	280,25	20,936	160,03	68,465	552,19	1,23,927	992,48
2. टिकाऊ उपभोक्ता वस्तुओं की खरीद के लिए ऋण	42,849	245,53	14,088	88,48	18,450	76,11	75,387	410,12
3. शेष वैयक्तिक ऋण	1,91,396	737,94	1,01,711	502,97	4,57,027	2280,46	7,50,134	3521,37
VI. व्यापार	2,75,322	813,70	76,252	265,90	72,161	411,23	4,23,735	1490,83
1. थोक व्यापार	13,007	64,76	5,470	27,58	9,127	61,62	27,604	153,95
2. खुदरा व्यापार	2,62,315	748,94	70,782	238,31	63,034	349,62	3,96,131	1336,87
VII. वित्त	54,112	147,26	7,105	18,69	4,444	27,93	65,661	193,88
VIII. अन्य सभी	78,074	202,74	40,242	110,01	2,00,250	619,91	3,18,566	932,66
कुल बैंक ऋण	19,11,918	5300,31	5,38,087	1959,43	10,17,737	5078,77	34,67,742	12338,51

अंडमान और निकोबार द्वीपसमूह

व्यवसाय	ग्रामीण		अर्ध-शहरी		शहरी/महानगरीय		कुल	
	खातों की संख्या	बकाया राशि	खातों की संख्या	बकाया राशि	खातों की संख्या	बकाया राशि	खातों की संख्या	बकाया राशि
	1	2	3	4	5	6	7	8
I. कृषि	1,209	4,13	556	2,32	-	-	1,765	6,45
1. प्रत्यक्ष वित्त	1,151	3,91	508	2,10	-	-	1,659	6,01
2. परोक्ष वित्त	58	21	48	22	-	-	106	44
II. उद्योग	155	1,19	153	1,07	-	-	308	2,26
III. परिवहन परिचालक	118	84	155	1,33	-	-	273	2,18
IV. व्यावसायिक और अन्य सेवाएं	233	1,84	304	2,32	-	-	537	4,16
V. वैयक्तिक ऋण	4,484	27,42	9,620	75,62	-	-	14,104	103,03
1. आवास के लिए ऋण	193	1,40	136	1,38	-	-	329	2,77
2. टिकाऊ उपभोक्ता वस्तुओं की खरीद के लिए ऋण	71	22	204	1,29	-	-	275	1,51
3. शेष वैयक्तिक ऋण	4,220	25,80	9,280	72,95	-	-	13,500	98,75
VI. व्यापार	768	6,92	491	3,33	-	-	1,259	10,25
1. थोक व्यापार	-	-	7	7	-	-	7	7
2. खुदरा व्यापार	768	6,92	484	3,26	-	-	1,252	10,18
VII. वित्त	-	-	9	1	-	-	9	1
VIII. अन्य सभी	124	69	795	3,64	-	-	919	4,33
कुल बैंक ऋण	7,091	43,02	12,083	89,65	-	-	19,174	132,67

सारणी सं. 5.8 - अनुसूचित वाणिज्य बैंकों के लघु उधार खातों के बकाया ऋण का व्यवसाय के अनुसार राज्य तथा जनसंख्या समूहवार वर्गीकरण मार्च 2010

मध्य क्षेत्र

राज्य : छत्तीसगढ़

(राशि लाख ₹ में)

व्यवसाय	ग्रामीण		अर्ध-शहरी		शहरी/महानगरीय		कुल	
	खातों की संख्या	बकाया राशि	खातों की संख्या	बकाया राशि	खातों की संख्या	बकाया राशि	खातों की संख्या	बकाया राशि
	1	2	3	4	5	6	7	8
I. कृषि	2,51,600	770,22	97,611	406,08	18,563	96,21	3,67,774	1272,52
1. प्रत्यक्ष वित्त	2,48,401	758,38	96,356	401,34	17,942	94,12	3,62,699	1253,84
2. परोक्ष वित्त	3,199	11,85	1,255	4,74	621	2,10	5,075	18,68
II. उद्योग	11,280	29,12	4,047	15,17	7,475	82,39	22,802	126,68
III. परिवहन परिचालक	942	5,06	1,354	5,14	1,265	4,23	3,561	14,42
IV. व्यावसायिक और अन्य सेवाएं	11,736	29,88	3,779	15,39	4,045	23,41	19,560	68,69
V. वैयक्तिक ऋण	92,764	476,54	73,432	443,80	93,511	544,72	2,59,707	1465,06
1. आवास के लिए ऋण	6,865	39,89	6,574	43,59	9,221	81,75	22,660	165,23
2. टिकाऊ उपभोक्ता वस्तुओं की खरीद के लिए ऋण	4,136	15,20	2,354	6,69	4,159	16,10	10,649	37,99
3. शेष वैयक्तिक ऋण	81,763	421,44	64,504	393,52	80,131	446,88	2,26,398	1261,84
VI. व्यापार	59,044	160,83	28,288	111,82	17,201	111,32	1,04,533	383,97
1. थोक व्यापार	2,725	6,68	213	98	804	5,41	3,742	13,08
2. खुदरा व्यापार	56,319	154,15	28,075	110,83	16,397	105,91	1,00,791	370,89
VII. वित्त	3,292	8,14	518	3,02	464	2,30	4,274	13,46
VIII. अन्य सभी	18,273	58,99	9,798	32,56	28,772	75,82	56,843	167,38
कुल बैंक ऋण	4,48,931	1538,79	2,18,827	1032,98	1,71,296	940,41	8,39,054	3512,18

राज्य : मध्य प्रदेश

व्यवसाय	ग्रामीण		अर्ध-शहरी		शहरी/महानगरीय		कुल	
	खातों की संख्या	बकाया राशि	खातों की संख्या	बकाया राशि	खातों की संख्या	बकाया राशि	खातों की संख्या	बकाया राशि
	1	2	3	4	5	6	7	8
I. कृषि	9,32,081	5527,67	5,82,398	3858,30	1,47,170	1049,59	16,61,649	10435,56
1. प्रत्यक्ष वित्त	9,20,543	5457,16	5,73,172	3795,22	1,43,522	1020,65	16,37,237	10273,03
2. परोक्ष वित्त	11,538	70,51	9,226	63,09	3,648	28,93	24,412	162,53
II. उद्योग	28,134	81,65	21,016	122,96	16,957	102,89	66,107	307,50
III. परिवहन परिचालक	3,308	18,33	2,578	10,21	5,620	37,85	11,506	66,39
IV. व्यावसायिक और अन्य सेवाएं	51,735	155,98	27,679	101,42	31,847	167,80	1,11,261	425,20
V. वैयक्तिक ऋण	1,92,582	890,85	2,44,251	1408,43	4,15,543	2131,09	8,52,376	4430,37
1. आवास के लिए ऋण	22,728	139,24	35,664	245,99	47,351	398,08	1,05,743	783,30
2. टिकाऊ उपभोक्ता वस्तुओं की खरीद के लिए ऋण	14,430	62,25	12,357	44,74	13,677	71,43	40,464	178,42
3. शेष वैयक्तिक ऋण	1,55,424	689,36	1,96,230	1117,71	3,54,515	1661,58	7,06,169	3468,65
VI. व्यापार	1,01,632	322,63	87,310	375,36	81,494	385,46	2,70,436	1083,45
1. थोक व्यापार	6,022	14,35	4,160	23,98	3,523	18,22	13,705	56,55
2. खुदरा व्यापार	95,610	308,27	83,150	351,39	77,971	367,24	2,56,731	1026,90
VII. वित्त	1,02,219	223,62	45,741	121,92	10,182	37,06	1,58,142	382,60
VIII. अन्य सभी	32,284	137,81	28,900	103,16	92,301	240,40	1,53,485	481,36
कुल बैंक ऋण	14,43,975	7358,53	10,39,873	6101,77	8,01,114	4152,13	32,84,962	17612,43

सारणी सं. 5.8 - अनुसूचित वाणिज्य बैंकों के लघु उधार खातों के बकाया ऋण का व्यवसाय के अनुसार राज्य तथा जनसंख्या समूहवार वर्गीकरण मार्च 2010

मध्य क्षेत्र

राज्य : उत्तर प्रदेश

(राशि लाख ₹ में)

व्यवसाय	ग्रामीण		अर्ध-शहरी		शहरी/महानगरीय		कुल	
	खातों की संख्या	बकाया राशि	खातों की संख्या	बकाया राशि	खातों की संख्या	बकाया राशि	खातों की संख्या	बकाया राशि
	1	2	3	4	5	6	7	8
I. कृषि	41,36,661	15873,10	13,98,010	6472,49	2,31,687	1151,58	57,66,358	23497,17
1. प्रत्यक्ष वित्त	40,65,491	15523,96	13,73,675	6343,93	2,24,232	1111,99	56,63,398	22979,87
2. परोक्ष वित्त	71,170	349,14	24,335	128,57	7,455	39,59	1,02,960	517,30
II. उद्योग	50,521	191,74	25,675	129,02	72,758	506,26	1,48,954	827,02
III. परिवहन परिचालक	9,240	54,84	4,023	25,04	9,130	63,45	22,393	143,33
IV. व्यावसायिक और अन्य सेवाएं	54,528	182,00	27,899	116,76	57,442	289,44	1,39,869	588,20
V. वैयक्तिक ऋण	2,64,557	1386,16	2,06,865	1167,62	6,35,076	3603,06	11,06,498	6156,84
1. आवास के लिए ऋण	31,146	234,66	21,327	186,14	79,090	792,30	1,31,563	1213,10
2. टिकाऊ उपभोक्ता वस्तुओं की खरीद के लिए ऋण	21,867	117,96	13,711	68,98	28,974	137,52	64,552	324,45
3. शेष वैयक्तिक ऋण	2,11,544	1033,54	1,71,827	912,50	5,27,012	2673,25	9,10,383	4619,29
VI. व्यापार	2,80,159	1003,52	1,48,323	662,37	1,98,716	1000,52	6,27,198	2666,41
1. थोक व्यापार	9,436	35,38	3,799	19,37	13,663	89,21	26,898	143,96
2. खुदरा व्यापार	2,70,723	968,14	1,44,524	643,00	1,85,053	911,31	6,00,300	2522,45
VII. वित्त	15,956	34,27	2,573	6,75	1,855	7,60	20,384	48,61
VIII. अन्य सभी	4,54,795	1193,06	1,03,668	408,08	3,15,247	705,82	8,73,710	2306,96
कुल बैंक ऋण	52,66,417	19918,68	19,17,036	8988,13	15,21,911	7327,73	87,05,364	36234,55

राज्य : उत्तराखंड

व्यवसाय	ग्रामीण		अर्ध-शहरी		शहरी/महानगरीय		कुल	
	खातों की संख्या	बकाया राशि	खातों की संख्या	बकाया राशि	खातों की संख्या	बकाया राशि	खातों की संख्या	बकाया राशि
	1	2	3	4	5	6	7	8
I. कृषि	1,81,921	720,65	74,088	495,45	3,493	17,64	2,59,502	1233,73
1. प्रत्यक्ष वित्त	1,75,698	696,52	71,081	480,06	3,202	16,20	2,49,981	1192,78
2. परोक्ष वित्त	6,223	24,13	3,007	15,38	291	1,44	9,521	40,95
II. उद्योग	9,161	42,30	4,652	25,97	1,682	9,77	15,495	78,04
III. परिवहन परिचालक	2,407	16,61	973	8,97	982	7,97	4,362	33,54
IV. व्यावसायिक और अन्य सेवाएं	7,524	39,32	4,735	24,99	3,787	22,19	16,046	86,50
V. वैयक्तिक ऋण	1,02,296	508,64	61,236	392,97	67,032	355,28	2,30,564	1256,89
1. आवास के लिए ऋण	23,277	88,77	7,756	59,80	6,487	61,53	37,520	210,09
2. टिकाऊ उपभोक्ता वस्तुओं की खरीद के लिए ऋण	3,065	12,52	2,468	11,14	3,841	16,39	9,374	40,05
3. शेष वैयक्तिक ऋण	75,954	407,35	51,012	322,03	56,704	277,37	1,83,670	1006,74
VI. व्यापार	33,578	168,90	18,163	99,92	8,383	45,01	60,124	313,83
1. थोक व्यापार	1,111	6,65	528	6,75	463	2,46	2,102	15,86
2. खुदरा व्यापार	32,467	162,25	17,635	93,17	7,920	42,55	58,022	297,97
VII. वित्त	1,280	2,49	132	40	118	78	1,530	3,67
VIII. अन्य सभी	8,380	32,91	9,944	40,92	25,554	37,78	43,878	111,62
कुल बैंक ऋण	3,46,547	1531,82	1,73,923	1089,58	1,11,031	496,41	6,31,501	3117,82

सारणी सं. 5.8 - अनुसूचित वाणिज्य बैंकों के लघु उधार खातों के बकाया ऋण का व्यवसाय के अनुसार राज्य तथा जनसंख्या समूहवार वर्गीकरण मार्च 2010

पश्चिमी क्षेत्र
राज्य : गोवा

(राशि लाख ₹ में)

व्यवसाय	ग्रामीण		अर्ध-शहरी		शहरी/महानगरीय		कुल	
	खातों की संख्या	बकाया राशि	खातों की संख्या	बकाया राशि	खातों की संख्या	बकाया राशि	खातों की संख्या	बकाया राशि
	1	2	3	4	5	6	7	8
I. कृषि	10,944	42,30	10,255	50,22	-	-	21,199	92,52
1. प्रत्यक्ष वित्त	9,140	37,06	9,519	48,42	-	-	18,659	85,48
2. परोक्ष वित्त	1,804	5,24	736	1,79	-	-	2,540	7,04
II. उद्योग	719	3,99	9,405	123,83	-	-	10,124	127,82
III. परिवहन परिचालक	786	6,10	698	5,46	-	-	1,484	11,56
IV. व्यावसायिक और अन्य सेवाएं	2,888	15,19	4,619	32,74	-	-	7,507	47,93
V. वैयक्तिक ऋण	20,344	105,88	65,188	282,27	-	-	85,532	388,15
1. आवास के लिए ऋण	1,364	10,13	2,850	25,74	-	-	4,214	35,86
2. टिकाऊ उपभोक्ता वस्तुओं की खरीद के लिए ऋण	810	3,38	1,558	6,48	-	-	2,368	9,86
3. शेष वैयक्तिक ऋण	18,170	92,37	60,780	250,05	-	-	78,950	342,42
VI. व्यापार	2,658	13,29	3,478	22,19	-	-	6,136	35,48
1. थोक व्यापार	243	1,21	231	91	-	-	474	2,13
2. खुदरा व्यापार	2,415	12,08	3,247	21,28	-	-	5,662	33,35
VII. वित्त	56	32	84	55	-	-	140	87
VIII. अन्य सभी	2,477	10,91	33,900	84,31	-	-	36,377	95,22
कुल बैंक ऋण	40,872	198,00	1,27,627	601,56	-	-	1,68,499	799,55

राज्य : गुजरात

व्यवसाय	ग्रामीण		अर्ध-शहरी		शहरी/महानगरीय		कुल	
	खातों की संख्या	बकाया राशि	खातों की संख्या	बकाया राशि	खातों की संख्या	बकाया राशि	खातों की संख्या	बकाया राशि
	1	2	3	4	5	6	7	8
I. कृषि	8,36,638	3795,11	4,79,709	2383,41	78,078	408,87	13,94,425	6587,39
1. प्रत्यक्ष वित्त	8,27,730	3763,61	4,75,272	2363,34	77,123	403,83	13,80,125	6530,79
2. परोक्ष वित्त	8,908	31,50	4,437	20,06	955	5,04	14,300	56,60
II. उद्योग	8,446	19,73	8,007	24,38	35,075	340,88	51,528	384,99
III. परिवहन परिचालक	4,911	27,18	3,721	21,36	16,801	80,51	25,433	129,05
IV. व्यावसायिक और अन्य सेवाएं	29,376	78,70	29,329	87,66	42,803	202,01	1,01,508	368,37
V. वैयक्तिक ऋण	99,424	482,00	1,57,670	754,21	5,71,643	2375,01	8,28,737	3611,22
1. आवास के लिए ऋण	7,933	70,17	16,129	154,90	43,696	406,20	67,758	631,27
2. टिकाऊ उपभोक्ता वस्तुओं की खरीद के लिए ऋण	3,420	9,64	4,616	13,79	10,146	33,50	18,182	56,93
3. शेष वैयक्तिक ऋण	88,071	402,18	1,36,925	585,51	5,17,801	1935,32	7,42,797	2923,02
VI. व्यापार	64,783	158,40	55,659	160,96	45,972	197,01	1,66,414	516,37
1. थोक व्यापार	1,114	2,78	803	3,14	4,361	25,36	6,278	31,29
2. खुदरा व्यापार	63,669	155,61	54,856	157,82	41,611	171,65	1,60,136	485,08
VII. वित्त	4,932	9,55	2,106	3,49	1,154	2,54	8,192	15,58
VIII. अन्य सभी	17,150	44,10	28,971	38,21	1,67,749	210,85	2,13,870	293,16
कुल बैंक ऋण	10,65,660	4614,77	7,65,172	3473,67	9,59,275	3817,70	27,90,107	11906,13

सारणी सं. 5.8 - अनुसूचित वाणिज्य बैंकों के लघु उधार खातों के बकाया ऋण का व्यवसाय के अनुसार राज्य तथा जनसंख्या समूहवार वर्गीकरण मार्च 2010

पश्चिमी क्षेत्र
राज्य : महाराष्ट्र

(राशि लाख ₹ में)

व्यवसाय	ग्रामीण		अर्ध-शहरी		शहरी/महानगरीय		कुल	
	खातों की संख्या	बकाया राशि	खातों की संख्या	बकाया राशि	खातों की संख्या	बकाया राशि	खातों की संख्या	बकाया राशि
	1	2	3	4	5	6	7	8
I. कृषि	10,51,168	4079,22	7,44,432	3036,20	2,40,907	977,69	20,36,507	8093,11
1. प्रत्यक्ष वित्त	10,43,181	4038,35	7,37,252	3000,54	2,35,487	946,03	20,15,920	7984,92
2. परोक्ष वित्त	7,987	40,87	7,180	35,65	5,420	31,66	20,587	108,19
II. उद्योग	14,284	61,05	11,569	58,88	3,40,924	1747,22	3,66,777	1867,15
III. परिवहन परिचालक	5,055	32,47	4,376	28,81	46,662	205,15	56,093	266,43
IV. व्यावसायिक और अन्य सेवाएं	45,474	153,65	33,454	129,74	20,00,394	2723,57	20,79,322	3006,95
V. वैयक्तिक ऋण	2,21,098	1005,18	3,08,360	1477,81	145,26,941	14678,30	150,56,399	17161,29
1. आवास के लिए ऋण	41,222	262,05	42,261	330,80	1,77,010	1581,79	2,60,493	2174,64
2. टिकाऊ उपभोक्ता वस्तुओं की खरीद के लिए ऋण	14,371	58,34	14,322	53,63	29,919	110,31	58,612	222,29
3. शेष वैयक्तिक ऋण	1,65,505	684,79	2,51,777	1093,38	143,20,012	12986,20	147,37,294	14764,37
VI. व्यापार	95,585	355,11	96,033	378,14	2,09,655	1120,94	4,01,273	1854,19
1. थोक व्यापार	2,762	10,36	1,060	4,96	44,985	572,45	48,807	587,77
2. खुदरा व्यापार	92,823	344,75	94,973	373,18	1,64,670	548,48	3,52,466	1266,42
VII. वित्त	9,234	23,08	6,041	15,49	18,021	42,66	33,296	81,22
VIII. अन्य सभी	28,307	86,59	45,601	98,25	19,23,010	3048,50	19,96,918	3233,34
कुल बैंक ऋण	14,70,205	5796,34	12,49,866	5223,31	193,06,514	24544,03	220,26,585	35563,68

दादरा और नगर हवेली

व्यवसाय	ग्रामीण		अर्ध-शहरी		शहरी/महानगरीय		कुल	
	खातों की संख्या	बकाया राशि	खातों की संख्या	बकाया राशि	खातों की संख्या	बकाया राशि	खातों की संख्या	बकाया राशि
	1	2	3	4	5	6	7	8
I. कृषि	492	1,43	385	1,28	-	-	877	2,71
1. प्रत्यक्ष वित्त	486	1,43	380	1,24	-	-	866	2,67
2. परोक्ष वित्त	6	-	5	3	-	-	11	4
II. उद्योग	39	9	417	2,75	-	-	456	2,84
III. परिवहन परिचालक	21	8	9	4	-	-	30	12
IV. व्यावसायिक और अन्य सेवाएं	67	25	159	65	-	-	226	90
V. वैयक्तिक ऋण	231	1,74	1,944	7,94	-	-	2,175	9,68
1. आवास के लिए ऋण	74	83	234	2,67	-	-	308	3,50
2. टिकाऊ उपभोक्ता वस्तुओं की खरीद के लिए ऋण	14	3	28	11	-	-	42	15
3. शेष वैयक्तिक ऋण	143	88	1,682	5,15	-	-	1,825	6,03
VI. व्यापार	166	40	105	39	-	-	271	79
1. थोक व्यापार	-	-	7	8	-	-	7	8
2. खुदरा व्यापार	166	40	98	31	-	-	264	71
VII. वित्त	-	-	-	-	-	-	-	-
VIII. अन्य सभी	20	5	2,310	64	-	-	2,330	70
कुल बैंक ऋण	1,036	4,05	5,329	13,69	-	-	6,365	17,74

सारणी सं. 5.8 - अनुसूचित वाणिज्य बैंकों के लघु उधार खातों के बकाया ऋण का व्यवसाय के अनुसार राज्य तथा जनसंख्या समूहवार वर्गीकरण मार्च 2010

पश्चिमी क्षेत्र
दमण और दीव

(राशि लाख ₹ में)

व्यवसाय	ग्रामीण		अर्ध-शहरी		शहरी/महानगरीय		कुल	
	खातों की संख्या	बकाया राशि	खातों की संख्या	बकाया राशि	खातों की संख्या	बकाया राशि	खातों की संख्या	बकाया राशि
	1	2	3	4	5	6	7	8
I. कृषि	-	-	148	61	-	-	148	61
1. प्रत्यक्ष वित्त	-	-	141	56	-	-	141	56
2. परोक्ष वित्त	-	-	7	4	-	-	7	4
II. उद्योग	-	-	67	46	-	-	67	46
III. परिवहन परिचालक	-	-	12	6	-	-	12	6
IV. व्यावसायिक और अन्य सेवाएं	-	-	173	99	-	-	173	99
V. वैयक्तिक ऋण	-	-	2,034	8,90	-	-	2,034	8,90
1. आवास के लिए ऋण	-	-	197	1,85	-	-	197	1,85
2. टिकाऊ उपभोक्ता वस्तुओं की खरीद के लिए ऋण	-	-	78	26	-	-	78	26
3. शेष वैयक्तिक ऋण	-	-	1,759	6,79	-	-	1,759	6,79
VI. व्यापार	-	-	210	1,09	-	-	210	1,09
1. थोक व्यापार	-	-	-	-	-	-	-	-
2. खुदरा व्यापार	-	-	210	1,09	-	-	210	1,09
VII. वित्त	-	-	3	1	-	-	3	1
VIII. अन्य सभी	-	-	115	35	-	-	115	35
कुल बैंक ऋण	-	-	2,762	12,48	-	-	2,762	12,48

दक्षिणी क्षेत्र
राज्य : आंध्र प्रदेश

व्यवसाय	ग्रामीण		अर्ध-शहरी		शहरी/महानगरीय		कुल	
	खातों की संख्या	बकाया राशि	खातों की संख्या	बकाया राशि	खातों की संख्या	बकाया राशि	खातों की संख्या	बकाया राशि
	1	2	3	4	5	6	7	8
I. कृषि	41,45,758	13583,50	24,31,329	9081,03	6,32,096	2955,03	72,09,183	25619,56
1. प्रत्यक्ष वित्त	40,20,241	13117,78	23,69,663	8753,76	5,99,212	2764,53	69,89,116	24636,06
2. परोक्ष वित्त	1,25,517	465,72	61,666	327,28	32,884	190,50	2,20,067	983,49
II. उद्योग	34,285	141,87	50,229	104,22	41,347	281,42	1,25,861	527,51
III. परिवहन परिचालक	8,636	39,00	5,302	25,56	12,133	72,87	26,071	137,43
IV. व्यावसायिक और अन्य सेवाएं	61,541	205,77	41,492	148,63	60,999	307,13	1,64,032	661,52
V. वैयक्तिक ऋण	5,93,233	2417,27	7,44,542	3840,05	13,31,641	6984,08	26,69,416	13241,41
1. आवास के लिए ऋण	54,140	326,85	75,766	502,48	1,36,493	994,13	2,66,399	1823,47
2. टिकाऊ उपभोक्ता वस्तुओं की खरीद के लिए ऋण	26,755	103,78	20,667	75,38	33,836	148,64	81,258	327,79
3. शेष वैयक्तिक ऋण	5,12,338	1986,64	6,48,109	3262,20	11,61,312	5841,31	23,21,759	11090,15
VI. व्यापार	1,92,618	514,05	1,51,458	487,27	1,28,985	514,57	4,73,061	1515,89
1. थोक व्यापार	8,961	19,84	6,453	22,10	6,171	40,78	21,585	82,72
2. खुदरा व्यापार	1,83,657	494,21	1,45,005	465,17	1,22,814	473,79	4,51,476	1433,17
VII. वित्त	2,65,325	1401,79	1,08,670	485,33	36,018	207,38	4,10,013	2094,50
VIII. अन्य सभी	4,13,608	1393,98	3,15,370	1044,60	5,04,102	1140,08	12,33,080	3578,65
कुल बैंक ऋण	57,15,004	19697,23	38,48,392	15216,68	27,47,321	12462,56	123,10,717	47376,47

सारणी सं. 5.8 - अनुसूचित वाणिज्य बैंकों के लघु उधार खातों के बकाया ऋण का व्यवसाय के अनुसार राज्य तथा जनसंख्या समूहवार वर्गीकरण मार्च 2010

दक्षिणी क्षेत्र

राज्य : कर्नाटक

(राशि लाख ₹ में)

व्यवसाय	ग्रामीण		अर्ध-शहरी		शहरी/महानगरीय		कुल	
	खातों की संख्या	बकाया राशि	खातों की संख्या	बकाया राशि	खातों की संख्या	बकाया राशि	खातों की संख्या	बकाया राशि
	1	2	3	4	5	6	7	8
I. कृषि	15,48,414	6837,12	7,11,748	3875,94	2,82,487	1687,46	25,42,649	12400,51
1. प्रत्यक्ष वित्त	14,94,159	6596,62	6,92,853	3789,36	2,73,252	1632,15	24,60,264	12018,12
2. परोक्ष वित्त	54,255	240,50	18,895	86,58	9,235	55,31	82,385	382,39
II. उद्योग	31,192	126,46	19,621	100,55	1,57,208	1902,29	2,08,021	2129,31
III. परिवहन परिचालक	15,248	84,99	9,131	53,77	20,042	125,43	44,421	264,19
IV. व्यावसायिक और अन्य सेवाएं	85,420	283,24	58,029	247,11	71,917	498,65	2,15,366	1029,00
V. वैयक्तिक ऋण	3,42,002	1492,57	3,76,878	1941,54	25,85,241	6290,23	33,04,121	9724,34
1. आवास के लिए ऋण	22,665	203,33	26,758	249,10	72,384	757,49	1,21,807	1209,92
2. टिकाऊ उपभोक्ता वस्तुओं की खरीद के लिए ऋण	14,321	55,12	19,072	90,83	44,033	217,23	77,426	363,18
3. शेष वैयक्तिक ऋण	3,05,016	1234,12	3,31,048	1601,61	24,68,824	5315,51	31,04,888	8151,24
VI. व्यापार	1,63,968	575,13	1,01,422	438,04	2,83,764	529,59	5,49,154	1542,76
1. थोक व्यापार	13,125	53,50	6,892	31,07	27,080	63,84	47,097	148,41
2. खुदरा व्यापार	1,50,843	521,63	94,530	406,97	2,56,684	465,74	5,02,057	1394,35
VII. वित्त	24,864	154,06	8,552	49,97	4,285	24,72	37,701	228,75
VIII. अन्य सभी	1,15,424	418,48	75,261	436,85	3,21,512	1135,85	5,12,197	1991,18
कुल बैंक ऋण	23,26,532	9972,04	13,60,642	7143,77	37,26,456	12194,22	74,13,630	29310,03

राज्य : केरल

व्यवसाय	ग्रामीण		अर्ध-शहरी		शहरी/महानगरीय		कुल	
	खातों की संख्या	बकाया राशि	खातों की संख्या	बकाया राशि	खातों की संख्या	बकाया राशि	खातों की संख्या	बकाया राशि
	1	2	3	4	5	6	7	8
I. कृषि	2,74,839	906,30	17,34,291	6310,99	2,58,552	1150,20	22,67,682	8367,49
1. प्रत्यक्ष वित्त	2,70,698	889,49	16,43,624	5973,54	2,43,386	1071,50	21,57,708	7934,53
2. परोक्ष वित्त	4,141	16,80	90,667	337,45	15,166	78,70	1,09,974	432,96
II. उद्योग	9,329	36,37	68,449	283,70	35,454	357,39	1,13,232	677,47
III. परिवहन परिचालक	2,465	18,58	18,403	130,21	4,862	37,70	25,730	186,49
IV. व्यावसायिक और अन्य सेवाएं	14,375	48,59	89,273	387,59	30,067	149,21	1,33,715	585,38
V. वैयक्तिक ऋण	1,53,199	580,40	11,76,186	5344,86	5,43,185	2690,44	18,72,570	8615,71
1. आवास के लिए ऋण	18,025	161,70	1,46,611	1266,94	60,115	555,19	2,24,751	1983,83
2. टिकाऊ उपभोक्ता वस्तुओं की खरीद के लिए ऋण	1,722	7,01	16,057	62,29	9,614	33,06	27,393	102,36
3. शेष वैयक्तिक ऋण	1,33,452	411,69	10,13,518	4015,63	4,73,456	2102,19	16,20,426	6529,51
VI. व्यापार	40,110	152,75	2,50,319	1231,55	65,505	365,92	3,55,934	1750,23
1. थोक व्यापार	1,302	4,82	5,120	25,60	4,187	28,25	10,609	58,67
2. खुदरा व्यापार	38,808	147,93	2,45,199	1205,96	61,318	337,68	3,45,325	1691,56
VII. वित्त	1,166	5,94	8,434	50,22	1,830	10,05	11,430	66,21
VIII. अन्य सभी	13,075	70,14	1,60,802	682,23	1,27,064	266,50	3,00,941	1018,86
कुल बैंक ऋण	5,08,558	1819,08	35,06,157	14421,36	10,66,519	5027,42	50,81,234	21267,85

सारणी सं. 5.8 - अनुसूचित वाणिज्य बैंकों के लघु उधार खातों के बकाया ऋण का व्यवसाय के अनुसार राज्य तथा जनसंख्या समूहवार वर्गीकरण मार्च 2010

दक्षिणी क्षेत्र

राज्य : तमिलनाडु

(राशि लाख ₹ में)

व्यवसाय	ग्रामीण		अर्ध-शहरी		शहरी/महानगरीय		कुल	
	खातों की संख्या	बकाया राशि	खातों की संख्या	बकाया राशि	खातों की संख्या	बकाया राशि	खातों की संख्या	बकाया राशि
	1	2	3	4	5	6	7	8
I. कृषि	30,72,471	10544,25	26,99,560	10513,70	7,89,640	3645,67	65,61,671	24703,62
1. प्रत्यक्ष वित्त	26,39,516	9091,73	24,62,827	9604,08	7,21,299	3307,70	58,23,642	22003,51
2. परोक्ष वित्त	4,32,955	1452,52	2,36,733	909,61	68,341	337,98	7,38,029	2700,11
II. उद्योग	51,435	198,63	54,039	316,45	1,22,802	1149,49	2,28,276	1664,56
III. परिवहन परिचालक	6,113	21,91	4,353	24,71	7,554	56,37	18,020	102,99
IV. व्यावसायिक और अन्य सेवाएं	93,360	287,47	1,06,091	361,22	1,00,164	517,46	2,99,615	1166,14
V. वैयक्तिक ऋण	4,54,160	2163,05	8,65,128	4356,46	74,22,440	13677,72	87,41,728	20197,23
1. आवास के लिए ऋण	34,605	229,00	48,569	371,33	58,242	495,34	1,41,416	1095,67
2. टिकाऊ उपभोक्ता वस्तुओं की खरीद के लिए ऋण	11,592	34,14	23,534	78,77	25,978	91,18	61,104	204,09
3. शेष वैयक्तिक ऋण	4,07,963	1899,91	7,93,025	3906,37	73,38,220	13091,20	85,39,208	18897,47
VI. व्यापार	1,24,143	353,91	1,59,348	551,44	1,59,920	821,82	4,43,411	1727,17
1. थोक व्यापार	9,344	23,14	5,151	21,06	13,750	86,43	28,245	130,64
2. खुदरा व्यापार	1,14,799	330,77	1,54,197	530,38	1,46,170	735,38	4,15,166	1596,53
VII. वित्त	33,178	144,28	31,364	161,19	23,279	134,17	87,821	439,64
VIII. अन्य सभी	1,82,124	557,22	2,54,804	713,05	5,18,661	1712,45	9,55,589	2982,72
कुल बैंक ऋण	40,16,984	14270,71	41,74,687	16998,21	91,44,460	21715,15	173,36,131	52984,08

लक्षद्वीप

व्यवसाय	ग्रामीण		अर्ध-शहरी		शहरी/महानगरीय		कुल	
	खातों की संख्या	बकाया राशि	खातों की संख्या	बकाया राशि	खातों की संख्या	बकाया राशि	खातों की संख्या	बकाया राशि
	1	2	3	4	5	6	7	8
I. कृषि	350	1,08	432	1,17	-	-	782	2,26
1. प्रत्यक्ष वित्त	350	1,08	430	1,17	-	-	780	2,25
2. परोक्ष वित्त	-	-	2	-	-	-	2	-
II. उद्योग	41	45	17	4	-	-	58	49
III. परिवहन परिचालक	11	6	1	-	-	-	12	7
IV. व्यावसायिक और अन्य सेवाएं	77	45	67	38	-	-	144	83
V. वैयक्तिक ऋण	1,103	6,98	1,351	8,70	-	-	2,454	15,68
1. आवास के लिए ऋण	25	40	52	65	-	-	77	1,06
2. टिकाऊ उपभोक्ता वस्तुओं की खरीद के लिए ऋण	62	26	3	2	-	-	65	28
3. शेष वैयक्तिक ऋण	1,016	6,31	1,296	8,03	-	-	2,312	14,34
VI. व्यापार	136	1,14	108	1,09	-	-	244	2,23
1. थोक व्यापार	-	-	-	-	-	-	-	-
2. खुदरा व्यापार	136	1,14	108	1,09	-	-	244	2,23
VII. वित्त	-	-	-	-	-	-	-	-
VIII. अन्य सभी	82	34	-	-	-	-	82	34
कुल बैंक ऋण	1,800	10,50	1,976	11,40	-	-	3,776	21,90

सारणी सं. 5.8 - अनुसूचित वाणिज्य बैंकों के लघु उधार खातों के बकाया ऋण का व्यवसाय के अनुसार राज्य तथा जनसंख्या समूहवार वर्गीकरण मार्च 2010

दक्षिणी क्षेत्र
पुदुचेरी

(राशि लाख ₹ में)

व्यवसाय	ग्रामीण		अर्ध-शहरी		शहरी/महानगरीय		कुल	
	खातों की संख्या	बकाया राशि	खातों की संख्या	बकाया राशि	खातों की संख्या	बकाया राशि	खातों की संख्या	बकाया राशि
	1	2	3	4	5	6	7	8
I. कृषि	44,775	144,22	19,995	78,84	20,269	94,98	85,039	318,05
1. प्रत्यक्ष वित्त	34,804	115,91	19,393	77,04	20,017	93,65	74,214	286,61
2. परोक्ष वित्त	9,971	28,31	602	1,80	252	1,33	10,825	31,44
II. उद्योग	439	1,56	431	1,98	1,366	6,93	2,236	10,47
III. परिवहन परिचालक	14	7	41	34	219	91	274	1,33
IV. व्यावसायिक और अन्य सेवाएं	2,645	8,48	1,919	5,74	2,420	12,38	6,984	26,59
V. वैयक्तिक ऋण	10,619	46,85	13,740	66,10	60,941	277,18	85,300	390,13
1. आवास के लिए ऋण	394	2,95	787	7,77	1,559	13,84	2,740	24,56
2. टिकाऊ उपभोक्ता वस्तुओं की खरीद के लिए ऋण	126	38	320	72	677	2,49	1,123	3,59
3. शेष वैयक्तिक ऋण	10,099	43,53	12,633	57,61	58,705	260,85	81,437	361,99
VI. व्यापार	3,205	8,97	3,386	14,36	4,701	16,96	11,292	40,29
1. थोक व्यापार	1,120	3,05	18	11	392	1,16	1,530	4,32
2. खुदरा व्यापार	2,085	5,92	3,368	14,25	4,309	15,79	9,762	35,96
VII. वित्त	248	1,71	90	44	694	5,44	1,032	7,59
VIII. अन्य सभी	1,460	2,90	2,750	9,17	19,164	25,05	23,374	37,12
कुल बैंक ऋण	63,405	214,77	42,352	176,98	1,09,774	439,83	2,15,531	831,57

सारणी सं. 5.9 - अनुसूचित वाणिज्य बैंकों के बकाया ऋण का व्यवसाय

उत्तरी क्षेत्र

राज्य : हरियाणा

व्यवसाय	अंबाला		भिवानी		फरीदाबाद		फतेहाबाद	
	खातों की संख्या	बकाया राशि	खातों की संख्या	बकाया राशि	खातों की संख्या	बकाया राशि	खातों की संख्या	बकाया राशि
	1	2	3	4	5	6	7	8
I. कृषि	34,749	1063,48,22	72,961	927,06,37	12,940	293,44,30	43,430	756,11,36
1. प्रत्यक्ष वित्त	34,081	582,49,79	72,272	908,49,08	12,756	260,78,03	42,912	699,42,30
2. परोक्ष वित्त	668	480,98,43	689	18,57,29	184	32,66,27	518	56,69,06
II. उद्योग	4,399	720,14,75	1,978	308,54,66	11,041	3906,89,35	1,161	116,47,60
1. खनन तथा उत्खनन	28	7,42,03	31	5,17,59	43	16,12,22	15	3,81,15
2. विनिर्माण तथा अभिसंस्करण	3,911	610,99,11	1,795	268,40,90	10,625	3410,77,54	1,107	108,01,85
3. विद्युत्, गैस और जल	2	31,61	2	4,72	12	157,83,87	9	73,37
4. भवन निर्माण	458	101,42,00	150	34,91,45	361	322,15,72	30	3,91,23
III. परिवहन परिचालक	1,126	48,94,36	1,224	42,95,21	970	108,96,28	52	4,84,39
IV. व्यावसायिक और अन्य सेवाएं	2,990	293,49,04	3,369	91,46,90	5,529	1021,65,71	2,441	91,64,67
V. वैयक्तिक ऋण	49,545	967,66,56	22,866	306,55,99	56,543	1651,16,78	10,791	158,18,60
1. आवास के लिए ऋण	16,391	573,41,99	3,645	111,64,95	15,773	1001,61,61	2,671	70,16,97
2. टिकाऊ उपभोक्ता वस्तुओं की खरीद के लिए ऋण	997	5,63,01	1,694	9,17,54	1,036	11,35,47	399	2,52,90
3. शेष वैयक्तिक ऋण	32,157	388,61,56	17,527	185,73,50	39,734	638,19,70	7,721	85,48,73
VI. व्यापार	10,143	388,99,52	8,431	139,88,47	9,156	969,47,47	4,396	75,07,68
1. थोक व्यापार	596	77,58,42	225	21,13,73	637	262,10,00	121	24,02,16
2. खुदरा व्यापार	9,547	311,41,10	8,206	118,74,74	8,519	707,37,47	4,275	51,05,52
VII. वित्त	432	41,43,57	241	4,64,76	746	30,66,05	666	32,61,72
VIII. अन्य सभी	8,884	78,80,51	5,043	304,94,11	21,925	267,23,24	4,001	76,45,70
कुल बैंक ऋण	1,12,268	3602,96,53	1,16,113	2126,06,47	1,18,850	8249,49,18	66,938	1311,41,72

व्यवसाय	गुड़गांव		हिसार		झाज्जर		जिंद	
	खातों की संख्या	बकाया राशि	खातों की संख्या	बकाया राशि	खातों की संख्या	बकाया राशि	खातों की संख्या	बकाया राशि
	9	10	11	12	13	14	15	16
I. कृषि	18,100	320,08,87	61,617	1230,83,99	32,482	456,70,33	56,492	909,51,89
1. प्रत्यक्ष वित्त	17,521	207,22,14	60,968	940,35,63	32,165	431,85,27	56,169	881,87,04
2. परोक्ष वित्त	579	112,86,73	649	290,48,36	317	24,85,06	323	27,64,85
II. उद्योग	7,190	10381,86,58	2,359	3028,49,15	1,433	763,47,87	2,001	140,32,99
1. खनन तथा उत्खनन	39	88,34,29	29	8,87,36	1	29,09	12	1,93,59
2. विनिर्माण तथा अभिसंस्करण	5,694	5406,47,63	1,848	2678,44,25	1,326	521,66,03	1,819	123,15,07
3. विद्युत्, गैस और जल	21	630,21,93	10	274,28,02	4	191,34,24	7	72,17
4. भवन निर्माण	1,436	4256,82,73	472	66,89,52	102	50,18,51	163	14,52,16
III. परिवहन परिचालक	1,443	168,13,63	1,818	106,51,28	815	39,19,75	604	25,69,63
IV. व्यावसायिक और अन्य सेवाएं	6,848	2887,41,57	5,587	295,16,13	1,191	90,56,54	5,399	135,93,15
V. वैयक्तिक ऋण	86,155	3330,37,72	44,244	844,48,90	19,574	291,99,28	17,304	332,94,50
1. आवास के लिए ऋण	19,724	2212,82,03	7,304	447,45,19	3,351	96,87,83	3,800	103,18,25
2. टिकाऊ उपभोक्ता वस्तुओं की खरीद के लिए ऋण	1,654	15,51,65	897	8,07,39	290	2,61,13	351	2,04,11
3. शेष वैयक्तिक ऋण	64,777	1102,04,04	36,043	388,96,32	15,933	192,50,32	13,153	227,72,14
VI. व्यापार	9,536	1464,27,63	7,943	883,98,29	4,058	79,63,98	6,080	145,47,79
1. थोक व्यापार	1,998	581,77,74	226	79,12,15	52	13,67,73	83	16,06,38
2. खुदरा व्यापार	7,538	882,49,89	7,717	804,86,14	4,006	65,96,25	5,997	129,41,41
VII. वित्त	1,436	887,20,91	385	13,27,18	410	20,19,25	1,589	36,47,18
VIII. अन्य सभी	53,082	668,78,26	37,688	1096,11,26	15,047	275,06,55	2,566	30,10,83
कुल बैंक ऋण	1,83,790	20108,15,17	1,61,641	7498,86,18	75,010	2016,83,55	92,035	1756,47,96

के अनुसार जिलावार वर्गीकरण - मार्च 2010

(राशि हजार ₹ में)

कैथल		करनाल		कुरुक्षेत्र		महेंद्रगढ़		मेवात		पलवाल		मद सं.
खातों की संख्या	बकाया राशि	खातों की संख्या	बकाया राशि	खातों की संख्या	बकाया राशि	खातों की संख्या	बकाया राशि	खातों की संख्या	बकाया राशि	खातों की संख्या	बकाया राशि	
17	18	19	20	21	22	23	24	25	26	27	28	
52,744	944,66,05	48,698	1367,23,60	43,488	853,21,72	36,655	393,52,41	17,201	169,96,80	31,158	257,18,45	I
52,288	784,28,79	48,031	1123,98,03	42,364	790,60,55	36,286	386,76,76	16,826	164,34,52	30,806	248,36,54	1
456	160,37,26	667	243,25,57	1,124	62,61,17	369	6,75,65	375	5,62,28	352	8,81,91	2
1,301	399,75,05	4,446	2681,81,02	1,705	205,89,46	889	16,58,68	275	14,63,49	513	12,54,18	II
8	64,37	25	23,49,33	7	1,78,96	4	63,69	1	26,35	-	-	1
1,230	393,01,25	4,040	2592,61,98	1,467	194,09,02	818	13,02,11	185	8,35,11	439	6,53,73	2
-	-	6	1,07,30	2	9,81	-	-	1	6,61	-	-	3
63	6,09,43	375	64,62,41	229	9,91,67	67	2,92,88	88	5,95,42	74	6,00,45	4
179	8,34,11	985	63,34,57	195	10,63,00	376	19,18,45	12	98,82	16	9,35	III
2,387	118,33,97	4,796	452,90,60	2,360	233,38,40	2,329	106,68,34	943	10,94,81	1,155	19,51,28	IV
18,751	289,13,70	46,707	917,55,42	24,039	501,11,25	12,425	125,06,92	4,341	41,58,47	12,952	111,45,14	V
6,777	165,33,57	12,831	598,97,44	9,420	328,03,77	2,876	54,01,23	401	11,14,68	3,557	48,63,70	1
400	1,73,22	1,050	6,38,67	436	2,60,06	683	3,07,97	248	1,46,31	619	3,01,08	2
11,574	122,06,91	32,826	312,19,31	14,183	170,47,42	8,866	67,97,72	3,692	28,97,48	8,776	59,80,36	3
8,650	178,54,25	20,802	591,15,60	6,415	197,48,74	5,550	59,07,69	2,884	42,77,48	4,201	27,39,23	VI
157	20,55,35	12,764	332,28,29	253	69,90,93	87	1,81,82	196	2,43,67	122	3,54,44	1
8,493	157,98,90	8,038	258,87,31	6,162	127,57,81	5,463	57,25,87	2,688	40,33,81	4,079	23,84,79	2
1,184	25,74,96	1,542	34,75,71	1,061	21,87,70	441	6,84,94	424	2,04,85	48	11,26	VII
5,522	109,74,19	10,107	171,38,11	3,479	94,14,69	1,012	7,78,31	731	7,09,43	630	5,25,37	VIII
90,718	2074,26,28	1,38,083	6280,14,63	82,742	2117,74,96	59,677	734,75,74	26,811	290,04,15	50,673	433,54,26	कुल

पंचकुला		पानीपत		रेवाड़ी		रोहतक		सिरसा		सोनीपत		मद सं.
खातों की संख्या	बकाया राशि	खातों की संख्या	बकाया राशि	खातों की संख्या	बकाया राशि	खातों की संख्या	बकाया राशि	खातों की संख्या	बकाया राशि	खातों की संख्या	बकाया राशि	
29	30	31	32	33	34	35	36	37	38	39	40	
6,053	1765,08,64	25,952	542,42,66	33,418	480,40,86	39,415	520,77,72	65,162	1072,34,45	34,768	673,02,01	I
5,892	475,95,92	25,482	483,37,38	32,991	364,05,27	38,990	497,52,95	64,583	1017,20,12	34,083	560,32,76	1
161	1289,12,72	470	59,05,28	427	116,35,59	425	23,24,77	579	55,14,33	685	112,69,25	2
2,512	3455,49,58	8,993	2090,56,87	1,199	1254,83,39	3,617	399,58,91	1,585	157,37,87	2,058	636,66,06	II
11	1,42,56	41	12,00,98	21	10,38,13	7	2,91,47	35	5,00,30	6	32,76	1
2,144	1104,97,84	8,459	1948,76,80	982	1196,88,56	3,121	362,63,26	1,359	137,66,76	1,772	516,06,64	2
39	2269,35,36	12	4,41,40	2	17,58	4	66,68	1	41,63	3	7,21	3
318	79,73,82	481	125,37,69	194	47,39,12	485	33,37,50	190	14,29,18	277	120,19,45	4
261	21,69,75	1,572	80,12,68	864	38,70,03	3,814	134,48,82	502	19,79,90	1,422	72,96,28	III
1,238	327,50,97	2,367	227,94,65	2,003	160,02,37	3,290	229,38,16	2,718	116,14,75	2,798	228,03,46	IV
35,798	1488,59,33	27,579	652,34,13	20,103	346,97,30	42,007	744,09,09	17,508	253,17,71	22,668	391,41,75	V
12,449	1176,46,91	6,766	365,08,64	4,974	170,18,81	18,149	456,83,64	4,436	111,15,70	6,991	211,87,29	1
1,384	7,42,61	666	3,97,15	1,174	12,80,97	700	4,43,55	769	4,82,20	722	5,12,30	2
21,965	304,69,81	20,147	283,28,34	13,955	163,97,52	23,158	282,81,90	12,303	137,19,81	14,955	174,42,16	3
8,129	290,79,32	8,581	410,03,11	5,620	114,55,46	8,431	292,10,88	7,008	186,95,56	6,832	234,86,80	VI
230	68,26,53	437	128,69,75	174	15,79,25	237	108,80,03	276	56,09,10	211	52,98,28	1
7,899	222,52,79	8,144	281,33,36	5,446	98,76,21	8,194	183,30,85	6,732	130,86,46	6,621	181,88,52	2
101	1,56,20	479	12,27,34	290	4,66,91	669	181,17,88	689	64,01,22	686	20,96,21	VII
12,352	960,16,03	10,517	219,51,81	2,129	78,16,77	13,081	186,65,77	3,578	110,01,63	4,523	105,46,89	VIII
66,444	8310,89,82	86,040	4235,23,25	65,626	2478,33,09	1,14,324	2688,27,23	98,750	1979,83,09	75,755	2363,39,46	कुल

सारणी सं. 5.9 - अनुसूचित वाणिज्य बैंकों के बकाया ऋण का व्यवसाय

उत्तरी क्षेत्र

राज्य : हिमाचल प्रदेश

व्यवसाय	यमुनानगर		बिलासपुर		चंबा		हमीरपुर	
	खातों की संख्या	बकाया राशि	खातों की संख्या	बकाया राशि	खातों की संख्या	बकाया राशि	खातों की संख्या	बकाया राशि
	41	42	1	2	3	4	5	6
I. कृषि	43,600	690,78,18	14,836	106,17,66	12,499	51,04,03	20,770	134,75,70
1. प्रत्यक्ष वित्त	42,975	653,14,71	14,735	101,64,60	12,155	49,02,79	20,495	126,94,41
2. परोक्ष वित्त	625	37,63,47	101	4,53,06	344	2,01,24	275	7,81,29
II. उद्योग	3,984	482,24,91	696	51,30,11	1,085	177,17,65	1,003	33,50,94
1. खनन तथा उत्खनन	35	7,36,18	4	10,71	4	61,00	7	51,67
2. विनिर्माण तथा अभिसंस्करण	3,451	435,44,54	626	44,84,31	1,030	18,45,55	968	28,46,99
3. विद्युत, गैस और जल	22	7,27,33	2	9,34	4	154,95,11	-	-
4. भवन निर्माण	476	32,16,86	64	6,25,75	47	3,15,99	28	4,52,28
III. परिवहन परिचालक	925	42,51,46	975	64,10,32	587	14,78,13	532	22,69,62
IV. व्यावसायिक और अन्य सेवाएं	2,867	193,84,61	905	22,32,20	528	13,21,80	1,353	25,47,32
V. वैयक्तिक ऋण	33,103	674,34,80	9,166	134,86,29	14,295	152,30,42	10,106	138,72,04
1. आवास के लिए ऋण	10,348	393,66,14	2,668	75,75,99	3,591	70,93,76	3,133	71,00,89
2. टिकाऊ उपभोक्ता वस्तुओं की खरीद के लिए ऋण	1,245	9,12,66	823	4,30,75	426	1,91,80	334	1,65,77
3. शेष वैयक्तिक ऋण	21,510	271,56,00	5,675	54,79,55	10,278	79,44,86	6,639	66,05,38
VI. व्यापार	9,656	252,64,70	3,397	69,06,61	5,848	71,12,50	4,426	82,49,76
1. थोक व्यापार	399	35,59,99	94	7,95,43	108	2,12,85	22	2,57,13
2. खुदरा व्यापार	9,257	217,04,71	3,303	61,11,18	5,740	68,99,65	4,404	79,92,63
VII. वित्त	751	13,98,02	47	64,03	69	49,59	152	1,84,06
VIII. अन्य सभी	5,714	118,90,85	1,425	9,86,38	972	5,61,55	2,015	10,34,85
कुल बैंक ऋण	1,00,600	2469,27,53	31,447	458,33,60	35,883	485,75,67	40,357	449,84,29

व्यवसाय	कांगड़ा		किन्नौर		कुल्लू		लाहुल और स्पीति	
	खातों की संख्या	बकाया राशि	खातों की संख्या	बकाया राशि	खातों की संख्या	बकाया राशि	खातों की संख्या	बकाया राशि
	7	8	9	10	11	12	13	14
I. कृषि	44,522	215,05,40	3,905	43,86,63	16,584	168,33,05	1,299	10,03,14
1. प्रत्यक्ष वित्त	43,535	208,19,52	3,839	43,42,11	16,324	163,82,31	1,292	9,96,07
2. परोक्ष वित्त	987	6,85,88	66	44,52	260	4,50,74	7	7,07
II. उद्योग	3,175	217,22,05	178	872,83,70	1,705	456,57,89	165	1,62,55
1. खनन तथा उत्खनन	23	1,92,12	3	10,80	18	5,24,41	1	3,96
2. विनिर्माण तथा अभिसंस्करण	2,920	172,27,18	161	1,48,17	1,531	37,36,31	136	1,04,09
3. विद्युत, गैस और जल	3	1,81,39	5	225,82,91	11	375,93,18	-	-
4. भवन निर्माण	229	41,21,36	9	645,41,82	145	38,03,99	28	54,50
III. परिवहन परिचालक	1,328	42,66,94	196	6,27,09	1,053	32,53,59	64	1,90,14
IV. व्यावसायिक और अन्य सेवाएं	3,847	112,21,20	170	4,89,08	1,416	62,69,38	77	3,46,61
V. वैयक्तिक ऋण	44,271	569,88,84	2,434	59,66,17	12,704	258,71,89	1,183	15,67,07
1. आवास के लिए ऋण	11,819	318,90,85	885	40,69,06	4,425	175,69,06	262	6,86,94
2. टिकाऊ उपभोक्ता वस्तुओं की खरीद के लिए ऋण	1,791	10,42,62	26	11,39	587	4,22,78	20	8,68
3. शेष वैयक्तिक ऋण	30,661	240,55,37	1,523	18,85,72	7,692	78,80,05	901	8,71,45
VI. व्यापार	11,731	265,50,85	805	15,13,75	4,289	103,25,30	410	5,54,38
1. थोक व्यापार	176	24,07,30	16	74,57	115	6,15,26	3	22,11
2. खुदरा व्यापार	11,555	241,43,55	789	14,39,18	4,174	97,10,04	407	5,32,27
VII. वित्त	288	9,02,14	5	97	178	1,34,55	1	3
VIII. अन्य सभी	3,110	22,70,30	270	1,39,16	837	5,26,36	100	1,22,96
कुल बैंक ऋण	1,12,272	1454,27,72	7,963	1004,06,55	38,766	1088,72,01	3,299	39,46,88

के अनुसार जिलावार वर्गीकरण - मार्च 2010

(राशि हजार ₹ में)

राज्य : जम्मू और कश्मीर

मंडी		शिमला		सिरमौर		सोलन		उना		अनंतनाग		
खातों की संख्या	बकाया राशि	खातों की संख्या	बकाया राशि	खातों की संख्या	बकाया राशि	खातों की संख्या	बकाया राशि	खातों की संख्या	बकाया राशि	खातों की संख्या	बकाया राशि	मद सं.
15	16	17	18	19	20	21	22	23	24	1	2	
29,518	140,00,63	31,772	725,29,01	16,964	106,55,13	20,052	441,65,43	16,655	84,62,23	10,304	154,93,50	I
29,088	136,18,72	31,439	517,38,37	16,785	101,69,30	19,701	206,52,44	16,580	81,63,53	10,194	148,72,25	1
430	3,81,91	333	207,90,64	179	4,85,83	351	235,12,99	75	2,98,70	110	6,21,25	2
2,211	88,37,44	1,607	1036,49,96	994	491,24,58	3,452	1438,99,78	1,259	268,97,04	3,193	75,71,85	II
28	4,96,59	9	98,99	33	3,22,57	72	4,72,66	23	2,07,04	17	1,02,09	1
2,026	57,57,82	1,350	301,66,91	927	444,06,76	3,197	1419,28,49	1,123	260,66,42	3,047	62,90,99	2
1	16,27	11	285,36,32	1	6,19	3	2,14,04	4	4,85	-	-	3
156	25,66,76	237	448,47,74	33	43,89,06	180	12,84,59	109	6,18,73	129	11,78,77	4
1,645	51,94,02	1,365	62,73,85	170	7,44,22	1,662	90,13,20	400	16,50,06	2,632	66,98,04	III
2,624	81,28,55	2,136	155,23,99	751	52,80,43	1,767	145,66,93	1,462	40,95,32	560	28,20,26	IV
27,115	346,17,04	31,000	821,60,13	10,176	172,07,01	21,688	498,84,61	8,717	126,88,06	21,477	198,13,74	V
5,820	179,86,63	9,632	561,10,21	3,535	107,25,22	7,836	334,19,99	2,252	64,45,14	1,962	53,49,28	1
1,966	11,00,24	867	4,57,09	619	2,67,95	1,619	9,96,48	669	3,51,32	4,981	35,87,34	2
19,329	155,30,17	20,501	255,92,83	6,022	62,13,84	12,233	154,68,14	5,796	58,91,60	14,534	108,77,12	3
9,135	163,01,73	7,880	273,67,69	3,397	76,31,58	5,441	177,39,77	3,862	75,48,00	7,609	170,24,95	VI
752	15,21,28	102	110,20,82	49	5,60,74	224	36,01,41	132	7,41,99	85	1,35,81	1
8,383	147,80,45	7,778	163,46,87	3,348	70,70,84	5,217	141,38,36	3,730	68,06,01	7,524	168,89,14	2
830	4,96,58	60	9,33,56	102	3,01,24	364	5,11,79	71	1,54,71	4	8,66	VII
1,310	8,39,75	8,511	376,26,68	1,794	10,88,45	5,468	58,38,80	1,205	8,19,74	1,464	5,78,26	VIII
74,388	884,15,74	84,331	3460,64,87	34,348	920,32,64	59,894	2856,20,31	33,631	623,15,16	47,243	700,09,26	कुल

बडगाम		बांदापुरा		बारामुल्ला		दोड़ा		गांदरबल		जम्मू		मद सं.
खातों की संख्या	बकाया राशि	खातों की संख्या	बकाया राशि	खातों की संख्या	बकाया राशि	खातों की संख्या	बकाया राशि	खातों की संख्या	बकाया राशि	खातों की संख्या	बकाया राशि	
3	4	5	6	7	8	9	10	11	12	13	14	
2,964	40,42,21	1,181	11,74,90	9,970	211,22,19	1,270	20,81,50	1,269	13,84,70	15,318	331,51,77	I
2,909	39,25,56	1,159	11,63,68	9,910	209,78,27	1,237	13,62,58	1,233	12,74,11	14,804	196,07,61	1
55	1,16,65	22	11,22	60	1,43,92	33	7,18,92	36	1,10,59	514	135,44,16	2
2,546	59,63,30	1,074	8,46,60	2,399	62,96,62	262	18,29,41	1,546	18,77,07	4,810	1207,78,31	II
7	99,50	11	28,09	11	1,10,94	4	70,87	14	48,40	79	30,23,24	1
2,459	45,18,65	1,060	8,08,97	2,319	51,45,86	188	6,98,25	1,516	17,51,14	4,365	1028,08,77	2
-	-	-	-	1	2,99	33	8,81,60	-	-	8	73,73,98	3
80	13,45,15	3	9,54	68	10,36,83	37	1,78,69	16	77,53	358	75,72,32	4
1,064	30,93,89	242	3,91,72	2,490	68,73,87	357	10,91,40	422	10,50,29	4,458	160,59,09	III
254	31,56,01	205	1,32,22	595	25,68,47	118	2,27,48	752	10,97,16	3,688	269,52,47	IV
13,691	168,52,48	5,304	35,85,74	23,425	331,08,03	6,004	62,80,82	5,804	65,88,34	71,361	1157,55,22	V
2,263	69,89,17	91	2,04,95	3,771	156,13,28	596	16,46,68	932	27,67,28	15,127	517,29,02	1
2,397	23,47,21	3,213	19,84,45	8,793	63,04,74	1,426	14,16,39	1,500	13,61,33	6,631	50,32,49	2
9,031	75,16,10	2,000	13,96,34	10,861	111,90,01	3,982	32,17,75	3,372	24,59,73	49,603	589,93,71	3
3,476	80,22,43	1,937	16,70,02	8,657	162,85,01	1,780	27,46,70	1,841	32,44,63	13,852	615,63,35	VI
52	53,91	4	9,48	60	4,18,35	-	-	12	41,72	1,022	82,01,38	1
3,424	79,68,52	1,933	16,60,54	8,597	158,66,66	1,780	27,46,70	1,829	32,02,91	12,830	533,61,97	2
-	-	61	19,94	129	3,10,85	6	27,36	19	10,71	294	8,40,33	VII
319	5,54,22	320	77,47	1,980	7,45,45	288	2,86,82	273	80,75	8,686	57,10,87	VIII
24,314	416,84,54	10,324	78,98,61	49,645	873,10,49	10,085	145,71,49	11,926	153,33,65	1,22,467	3808,11,41	कुल

सारणी सं. 5.9 - अनुसूचित वाणिज्य बैंकों के बकाया ऋण का व्यवसाय

उत्तरी क्षेत्र

राज्य : जम्मू और कश्मीर (क्रमशः)

व्यवसाय	कारगिल		कथुआ		कीशतवाड़		कुलगाम	
	खातों की संख्या	बकाया राशि	खातों की संख्या	बकाया राशि	खातों की संख्या	बकाया राशि	खातों की संख्या	बकाया राशि
	15	16	17	18	19	20	21	22
I. कृषि	86	3,75,57	6,725	52,10,85	433	4,64,08	5,157	46,89,83
1. प्रत्यक्ष वित्त	80	3,71,54	6,689	50,48,80	432	4,62,89	5,106	46,49,72
2. परोक्ष वित्त	6	4,03	36	1,62,05	1	1,19	51	40,11
II. उद्योग	681	3,49,02	1,238	176,79,86	171	1,10,13	999	7,56,98
1. खनन तथा उत्खनन	-	-	19	3,02,23	-	-	-	-
2. विनिर्माण तथा अभिसंस्करण	679	3,40,28	1,163	166,86,97	171	1,10,13	983	6,90,99
3. विद्युत, गैस और जल	-	-	10	2,61,70	-	-	-	-
4. भवन निर्माण	2	8,74	46	4,28,96	-	-	16	65,99
III. परिवहन परिचालक	165	3,79,66	725	21,58,37	133	2,96,03	513	8,84,91
IV. व्यावसायिक और अन्य सेवाएं	75	1,10,27	494	29,15,33	20	19,59	102	1,16,99
V. वैयक्तिक ऋण	2,495	17,90,87	8,525	117,86,88	5,233	26,09,13	4,677	36,65,74
1. आवास के लिए ऋण	141	2,45,34	1,978	53,65,77	354	5,86,82	294	7,74,09
2. टिकाऊ उपभोक्ता वस्तुओं की खरीद के लिए ऋण	20	9,53	1,415	9,78,84	259	2,11,28	880	6,92,33
3. शेष वैयक्तिक ऋण	2,334	15,36,00	5,132	54,42,27	4,620	18,11,03	3,503	21,99,32
VI. व्यापार	1,764	12,82,40	3,637	57,87,67	1,119	8,76,04	2,503	36,30,04
1. थोक व्यापार	-	-	268	3,95,92	-	-	102	28,57
2. खुदरा व्यापार	1,764	12,82,40	3,369	53,91,75	1,119	8,76,04	2,401	36,01,47
VII. वित्त	1	20	15	24,23	-	-	-	-
VIII. अन्य सभी	16	30,19	734	4,84,73	400	1,20,51	269	1,54,06
कुल बैंक ऋण	5,283	43,18,18	22,093	460,47,92	7,509	44,95,51	14,220	138,98,55

व्यवसाय	कुपवाड़ा		लेह लद्दाख		पूँछ		पुलवामा	
	खातों की संख्या	बकाया राशि	खातों की संख्या	बकाया राशि	खातों की संख्या	बकाया राशि	खातों की संख्या	बकाया राशि
	23	24	25	26	27	28	29	30
I. कृषि	3,922	62,57,27	345	5,96,03	1,785	23,42,23	4,390	64,92,10
1. प्रत्यक्ष वित्त	3,865	61,64,44	320	4,15,06	1,782	23,41,59	4,300	62,07,17
2. परोक्ष वित्त	57	92,83	25	1,80,97	3	64	90	2,84,93
II. उद्योग	686	12,98,24	624	8,81,91	441	8,91,51	1,128	46,80,67
1. खनन तथा उत्खनन	4	54,68	6	33,17	4	58,56	41	2,34,77
2. विनिर्माण तथा अभिसंस्करण	652	10,26,19	589	6,08,45	409	2,05,09	1,009	34,52,80
3. विद्युत, गैस और जल	-	-	1	4,05	19	4,84,96	-	-
4. भवन निर्माण	30	2,17,37	28	2,36,24	9	1,42,90	78	9,93,10
III. परिवहन परिचालक	2,762	35,00,20	517	12,62,24	1,005	11,68,11	1,498	46,34,46
IV. व्यावसायिक और अन्य सेवाएं	270	4,82,95	280	17,76,37	191	3,14,90	199	16,02,68
V. वैयक्तिक ऋण	10,642	97,62,99	4,382	53,44,37	11,030	82,16,16	12,281	120,73,70
1. आवास के लिए ऋण	623	17,71,81	358	10,07,10	504	10,27,98	1,182	32,55,75
2. टिकाऊ उपभोक्ता वस्तुओं की खरीद के लिए ऋण	5,463	40,23,88	355	7,11,39	1,052	7,40,93	3,042	25,38,44
3. शेष वैयक्तिक ऋण	4,556	39,67,30	3,669	36,25,88	9,474	64,47,25	8,057	62,79,51
VI. व्यापार	4,529	63,74,42	1,902	31,39,51	2,211	17,80,57	3,977	82,89,96
1. थोक व्यापार	4	38,86	4	15,58	62	20,22	100	1,64,91
2. खुदरा व्यापार	4,525	63,35,56	1,898	31,23,93	2,149	17,60,35	3,877	81,25,05
VII. वित्त	93	39,57	-	-	12	9,84	2	37,19
VIII. अन्य सभी	864	1,58,30	254	12,91,10	403	1,99,49	626	2,61,82
कुल बैंक ऋण	23,768	278,73,94	8,304	142,91,53	17,078	149,22,81	24,101	380,72,58

के अनुसार जिलावार वर्गीकरण - मार्च 2010

(राशि हजार ₹ में)

राजौरी		रामबन		रियासी		सांबा		शोपियां		श्रीनगर		मद सं.
खातों की संख्या	बकाया राशि	खातों की संख्या	बकाया राशि	खातों की संख्या	बकाया राशि	खातों की संख्या	बकाया राशि	खातों की संख्या	बकाया राशि	खातों की संख्या	बकाया राशि	
31	32	33	34	35	36	37	38	39	40	41	42	
3,879	38,45,61	913	9,68,86	1,265	4,41,53	2,268	8,10,16	2,848	57,27,49	3,051	74,43,89	I
3,866	38,25,25	910	9,66,37	1,260	4,37,94	2,242	8,00,76	2,816	56,80,69	2,980	53,07,52	1
13	20,36	3	2,49	5	3,59	26	9,40	32	46,80	71	21,36,37	2
655	16,86,08	110	2,73,21	109	4,61,31	242	2,30,86	213	2,94,09	6,708	1445,61,10	II
3	56,57	-	-	7	63,42	1	3,30	-	-	38	3,38,68	1
429	9,64,46	107	2,50,59	90	2,55,44	241	2,27,56	212	2,90,20	6,368	834,94,98	2
-	-	-	-	-	-	-	-	-	-	2	74,78	3
223	6,65,05	3	22,62	12	1,42,45	-	-	1	3,89	300	606,52,66	4
745	22,69,58	270	7,90,17	332	4,95,30	208	1,69,49	405	7,93,30	3,816	127,98,60	III
180	8,60,91	123	2,91,01	298	13,26,65	342	2,95,47	18	32,82	5,213	3401,57,32	IV
12,182	126,84,78	3,051	26,03,54	5,905	52,98,10	4,906	28,81,93	5,160	44,34,25	85,041	1203,43,21	V
1,214	36,94,65	233	6,61,95	527	12,76,22	236	2,42,50	238	6,03,06	16,059	540,79,62	1
1,616	21,91,83	787	5,58,08	281	4,13,36	571	2,00,12	1,573	11,80,35	18,295	135,59,66	2
9,352	67,98,30	2,031	13,83,51	5,097	36,08,52	4,099	24,39,31	3,349	26,50,84	50,687	527,03,93	3
2,949	35,21,81	1,007	7,56,21	1,597	20,41,15	1,429	11,52,68	1,384	24,21,68	23,056	1218,91,42	VI
18	19,62	-	-	6	71,24	2	7,08	2	73,61	485	535,94,77	1
2,931	35,02,19	1,007	7,56,21	1,591	19,69,91	1,427	11,45,60	1,382	23,48,07	22,571	682,96,65	2
5	66	-	-	15	8,35	21	3,66	-	-	32	82,36	VII
927	4,18,87	8	24,93	128	1,16,96	543	3,37,02	18	6,77	1,488	8,88,58	VIII
21,522	252,88,30	5,482	57,07,93	9,649	101,89,35	9,959	58,81,27	10,046	137,10,40	1,28,405	7481,66,48	कुल

राज्य : पंजाब

उधमपूर		अमृतसर		बरनाला		भटिंडा		फरीदकोट		फतेहगढ़ साहिब		मद सं.
खातों की संख्या	बकाया राशि	खातों की संख्या	बकाया राशि	खातों की संख्या	बकाया राशि	खातों की संख्या	बकाया राशि	खातों की संख्या	बकाया राशि	खातों की संख्या	बकाया राशि	
43	44	1	2	3	4	5	6	7	8	9	10	
4,298	26,51,10	56,702	1738,33,93	31,159	399,83,24	58,028	829,17,75	23,980	437,21,04	22,807	412,00,73	I
4,192	24,40,09	55,439	965,71,44	30,874	391,12,07	56,829	763,65,67	23,402	374,94,43	22,510	385,24,29	1
106	2,11,01	1,263	772,62,49	285	8,71,17	1,199	65,52,08	578	62,26,61	297	26,76,44	2
608	45,58,03	9,595	1671,19,25	1,529	302,47,49	4,796	1585,98,28	1,221	263,66,37	1,933	964,42,01	II
6	62,73	43	14,25,22	-	-	15	3,71,74	1	4,89	20	15,66,03	1
490	20,40,42	9,025	1567,55,29	1,506	153,63,86	4,428	1473,17,47	1,186	257,68,92	1,837	944,42,39	2
73	20,83,00	13	1,48,33	7	148,39,32	5	76,62	1	27,36	3	65,48	3
39	3,71,88	514	87,90,41	16	44,31	348	108,32,45	33	5,65,20	73	3,68,11	4
943	26,00,67	2,004	103,97,12	200	1,33,41	1,790	98,68,24	224	11,10,19	198	11,82,63	III
590	25,34,15	8,604	560,44,33	1,410	16,28,79	5,543	279,57,83	1,839	49,80,95	1,890	79,49,87	IV
10,668	138,03,71	85,592	1606,01,51	8,424	135,05,30	40,705	642,50,01	10,948	172,81,74	14,090	287,32,03	V
2,028	56,87,98	18,803	905,80,53	2,468	74,32,11	10,119	358,60,72	3,180	94,21,76	4,217	153,20,29	1
1,301	12,31,61	3,506	21,13,02	768	4,10,05	2,529	15,65,97	781	4,82,83	935	5,12,02	2
7,339	68,84,12	63,283	679,07,96	5,188	56,63,14	28,057	268,23,32	6,987	73,77,15	8,938	128,99,72	3
3,244	61,01,45	15,262	671,32,93	2,635	79,68,06	9,140	458,38,34	3,139	169,91,34	3,501	299,79,01	VI
43	4,50,65	2,171	233,16,64	212	19,28,97	891	137,71,41	337	73,41,09	797	138,43,09	1
3,201	56,50,80	13,091	438,16,29	2,423	60,39,09	8,249	320,66,93	2,802	96,50,25	2,704	161,35,92	2
69	6,01,21	1,951	42,71,49	117	2,39,94	860	48,00,32	344	7,59,77	305	6,61,12	VII
2,238	4,41,91	17,655	316,53,38	486	89,17	19,319	65,93,12	788	7,72,60	933	44,39,17	VIII
22,658	332,92,23	1,97,365	6710,53,94	45,960	937,95,40	1,40,181	4008,23,89	42,483	1119,84,00	45,657	2105,86,57	कुल

सारणी सं. 5.9 - अनुसूचित वाणिज्य बैंकों के बकाया ऋण का व्यवसाय

उत्तरी क्षेत्र

राज्य : पंजाब (क्रमशः)

व्यवसाय	फिरोजपुर		गुरदासपुर		हॉशियारपुर		जलंधर	
	खातों की संख्या	बकाया राशि	खातों की संख्या	बकाया राशि	खातों की संख्या	बकाया राशि	खातों की संख्या	बकाया राशि
	11	12	13	14	15	16	17	18
I. कृषि	91,931	1708,37,95	72,258	1298,31,18	60,516	1103,13,48	50,821	1553,92,34
1. प्रत्यक्ष वित्त	90,472	1583,94,78	71,161	1155,83,96	57,314	1013,72,90	48,459	1407,74,82
2. परोक्ष वित्त	1,459	124,43,17	1,097	142,47,22	3,202	89,40,58	2,362	146,17,52
II. उद्योग	2,743	922,76,46	4,343	745,41,28	3,214	322,36,02	12,880	2223,94,53
1. खनन तथा उत्खनन	20	14,03,62	76	30,37,89	29	4,14,81	35	17,83,44
2. विनिर्माण तथा अभिसंस्करण	2,590	796,82,58	3,742	666,37,16	2,980	308,92,01	12,147	2125,70,43
3. विद्युत, गैस और जल	9	98,03,84	6	18,30,91	3	20,85	2	18,42
4. भवन निर्माण	124	13,86,42	519	30,35,32	202	9,08,35	696	80,22,24
III. परिवहन परिचालक	561	22,00,73	1,249	33,38,77	685	27,22,32	2,323	123,38,33
IV. व्यावसायिक और अन्य सेवाएं	3,971	172,42,64	5,749	228,88,38	4,165	185,62,90	10,139	1164,51,16
V. वैयक्तिक ऋण	30,352	446,84,59	45,237	704,98,42	33,581	539,60,55	98,822	1976,16,32
1. आवास के लिए ऋण	7,449	211,10,39	9,688	318,19,39	8,301	268,28,77	20,800	1000,86,85
2. टिकाऊ उपभोक्ता वस्तुओं की खरीद के लिए ऋण	1,471	10,67,84	2,248	13,29,14	1,533	9,81,61	3,725	21,15,19
3. शेष वैयक्तिक ऋण	21,432	225,06,36	33,301	373,49,89	23,747	261,50,17	74,297	954,14,28
VI. व्यापार	9,595	309,11,26	12,644	408,63,36	7,053	174,78,48	14,886	902,82,63
1. थोक व्यापार	427	71,86,09	508	34,42,90	476	30,08,71	2,047	258,92,68
2. खुदरा व्यापार	9,168	237,25,17	12,136	374,20,46	6,577	144,69,77	12,839	643,89,95
VII. वित्त	1,944	45,09,27	939	24,75,19	910	65,56,26	1,887	76,32,74
VIII. अन्य सभी	5,166	47,35,06	11,729	79,67,00	6,991	62,30,20	25,100	434,73,86
कुल बैंक ऋण	1,46,263	3673,97,96	1,54,148	3524,03,58	1,17,115	2480,60,21	2,16,858	8455,81,91

व्यवसाय	कपूरथला		लुधियाना		मानसा		मोगा	
	खातों की संख्या	बकाया राशि	खातों की संख्या	बकाया राशि	खातों की संख्या	बकाया राशि	खातों की संख्या	बकाया राशि
	19	20	21	22	23	24	25	26
I. कृषि	26,075	603,55,52	86,126	2390,75,25	33,077	365,77,07	35,802	639,58,96
1. प्रत्यक्ष वित्त	25,721	580,00,74	81,254	1910,48,41	32,717	344,75,45	34,061	561,72,00
2. परोक्ष वित्त	354	23,54,78	4,872	480,26,84	360	21,01,62	1,741	77,86,96
II. उद्योग	1,705	445,13,11	50,449	20353,21,20	1,800	111,23,93	2,518	275,88,57
1. खनन तथा उत्खनन	5	30,33	334	92,63,15	1	8,60	10	3,71,64
2. विनिर्माण तथा अभिसंस्करण	1,586	435,47,32	49,090	19669,67,34	1,743	108,12,04	2,423	264,52,70
3. विद्युत, गैस और जल	5	32,84	45	41,61,43	-	-	2	8,02
4. भवन निर्माण	109	9,02,62	980	549,29,28	56	3,03,29	83	7,56,21
III. परिवहन परिचालक	450	16,09,52	4,398	229,66,04	222	5,68,60	442	15,05,50
IV. व्यावसायिक और अन्य सेवाएं	2,294	121,48,66	17,106	1542,41,99	1,069	47,55,22	3,335	153,30,80
V. वैयक्तिक ऋण	23,097	390,52,70	1,42,671	3182,94,42	9,380	121,67,72	16,533	287,45,69
1. आवास के लिए ऋण	4,923	193,75,43	35,811	1799,44,15	2,591	69,46,37	5,668	147,16,77
2. टिकाऊ उपभोक्ता वस्तुओं की खरीद के लिए ऋण	1,485	9,40,89	4,687	34,15,35	812	5,57,39	1,074	8,67,98
3. शेष वैयक्तिक ऋण	16,689	187,36,38	1,02,173	1349,34,92	5,977	46,63,96	9,791	131,60,94
VI. व्यापार	4,372	128,83,91	17,272	4231,18,09	3,324	75,50,42	3,768	136,00,68
1. थोक व्यापार	334	29,82,22	4,201	2968,50,98	313	19,72,91	548	38,51,69
2. खुदरा व्यापार	4,038	99,01,69	13,071	1262,67,11	3,011	55,77,51	3,220	97,48,99
VII. वित्त	431	5,77,09	2,502	98,72,13	359	7,30,03	1,094	27,74,44
VIII. अन्य सभी	3,670	139,78,68	39,494	517,67,47	1,093	10,30,80	3,300	20,22,65
कुल बैंक ऋण	62,094	1851,19,19	3,60,018	32546,56,59	50,324	745,03,79	66,792	1555,27,29

के अनुसार जिलावार वर्गीकरण - मार्च 2010

(राशि हजार ₹ में)

मुक्तसर		पटियाला		रुपनगर		साहिबजादा अजित सिंग नगर		संगरूर		शहिद भगत सिंग नगर		मद सं.
खातों की संख्या	बकाया राशि	खातों की संख्या	बकाया राशि	खातों की संख्या	बकाया राशि	खातों की संख्या	बकाया राशि	खातों की संख्या	बकाया राशि	खातों की संख्या	बकाया राशि	
27	28	29	30	31	32	33	34	35	36	37	38	
32,159	540,02,03	86,574	3001,37,12	24,608	657,20,28	18,603	187,42,64	84,977	1312,18,24	20,425	422,31,23	I
31,613	470,55,04	84,683	1578,81,45	24,083	462,45,02	18,108	182,41,59	84,045	1177,93,08	19,727	400,30,07	1
546	69,46,99	1,891	1422,55,67	525	194,75,26	495	5,01,05	932	134,25,16	698	22,01,16	2
1,422	362,38,13	6,474	7715,86,76	2,206	868,68,66	2,244	933,43,11	5,694	1778,73,50	1,274	55,74,67	II
5	73,76	39	3,93,47	62	2,94,76	7	68,64	26	5,47,28	7	1,57,14	1
1,372	359,04,18	5,752	1166,00,12	1,796	726,65,95	2,121	260,03,64	5,471	908,15,45	1,114	43,16,36	2
2	13,16	36	5708,01,77	8	46,48,48	7	613,94,80	11	649,59,71	2	22,93	3
43	2,47,03	647	837,91,40	340	92,59,47	109	58,76,03	186	215,51,06	151	10,78,24	4
333	10,92,07	1,410	80,43,28	489	28,33,30	204	9,45,90	972	34,25,79	200	7,91,25	III
2,133	163,92,07	10,663	481,72,12	2,310	373,37,87	1,911	93,88,98	5,608	226,78,95	1,613	59,55,48	IV
12,492	208,96,29	81,797	1651,18,25	25,649	568,02,80	23,640	331,23,62	27,913	493,43,01	12,043	202,60,98	V
3,601	111,76,89	26,318	1018,64,13	7,138	323,69,65	4,142	193,97,08	8,952	282,07,15	2,981	100,76,76	1
814	4,28,59	4,070	24,17,30	1,216	6,99,00	1,147	7,02,65	2,518	16,32,55	1,355	7,69,90	2
8,077	92,90,81	51,409	608,36,82	17,295	237,34,15	18,351	130,23,89	16,443	195,03,31	7,707	94,14,32	3
4,857	114,98,99	10,267	537,62,75	4,074	140,64,54	3,164	130,03,58	7,882	273,35,91	3,773	85,19,93	VI
298	36,35,11	1,763	116,07,11	179	14,56,47	321	59,07,68	615	49,44,10	797	19,08,28	1
4,559	78,63,88	8,504	421,55,64	3,895	126,08,07	2,843	70,95,90	7,267	223,91,81	2,976	66,11,65	2
399	11,30,80	2,266	63,47,61	506	9,66,16	120	1,19,16	1,528	35,24,07	513	10,67,18	VII
583	19,90,39	13,626	2148,87,95	2,413	23,62,95	17,743	25,38,34	3,811	37,09,32	3,454	11,81,52	VIII
54,378	1432,40,77	2,13,077	15680,55,84	62,255	2669,56,56	67,629	1712,05,33	1,38,385	4191,08,79	43,295	855,82,24	कुल

राज्य : राजस्थान

तरन तारन		अजमेर		अलवर		बांसवाड़ा		बारां		बाड़मेर		मद सं.
खातों की संख्या	बकाया राशि	खातों की संख्या	बकाया राशि	खातों की संख्या	बकाया राशि	खातों की संख्या	बकाया राशि	खातों की संख्या	बकाया राशि	खातों की संख्या	बकाया राशि	
39	40	1	2	3	4	5	6	7	8	9	10	
46,696	729,38,32	55,895	541,21,30	1,46,592	1364,91,53	53,143	384,06,95	55,461	598,80,73	77,442	679,88,80	I
46,019	645,73,21	54,732	463,53,71	1,45,629	1322,75,44	52,664	375,94,86	54,254	582,62,23	75,333	656,30,97	1
677	83,65,11	1,163	77,67,59	963	42,16,09	479	8,12,09	1,207	16,18,50	2,109	23,57,83	2
423	73,39,02	5,423	1122,09,12	4,406	949,48,73	1,571	525,93,01	394	8,59,51	5,493	316,90,21	II
1	23,98	301	95,30,74	54	18,01,19	47	6,68,48	4	70,31	10	66,03	1
400	71,93,36	4,715	533,87,71	4,020	907,63,69	1,419	510,43,33	356	6,85,62	5,289	173,40,11	2
-	-	6	420,44,91	8	2,82,37	-	-	1	4,30	3	133,28,90	3
22	1,21,68	401	72,45,76	324	21,01,48	105	8,81,20	33	99,28	191	9,55,17	4
208	2,16,24	3,546	168,86,82	3,078	123,27,64	243	4,04,48	60	1,91,48	814	33,65,48	III
1,174	34,52,49	4,094	131,26,65	2,336	141,27,69	1,344	34,26,99	461	5,88,25	1,127	26,30,98	IV
7,785	91,15,30	63,495	952,78,02	38,859	593,48,67	17,303	288,28,62	9,550	107,72,31	18,577	226,63,21	V
1,029	31,07,15	13,876	481,17,35	7,510	296,45,92	4,742	153,26,25	1,349	35,56,71	2,586	95,61,96	1
323	1,43,88	3,607	19,89,17	2,118	12,97,62	586	4,70,26	672	2,28,68	529	1,66,83	2
6,433	58,64,27	46,012	451,71,50	29,231	284,05,13	11,975	130,32,11	7,529	69,86,92	15,462	129,34,42	3
2,956	49,21,63	14,689	376,13,54	9,212	546,19,34	6,688	102,39,58	5,412	47,23,71	8,652	355,16,41	VI
178	15,15,76	450	35,30,17	257	352,63,77	176	10,87,80	391	10,11,63	364	22,67,86	1
2,778	34,05,87	14,239	340,83,37	8,955	193,55,57	6,512	91,51,78	5,021	37,12,08	8,288	332,48,55	2
166	2,71,29	554	10,01,44	1,188	8,84,17	85	74,84	143	63,15	553	1,85,54	VII
943	3,78,60	14,326	160,33,51	6,273	26,35,76	722	3,30,08	936	2,83,78	717	2,59,54	VIII
60,351	986,32,89	1,62,022	3462,70,40	2,11,944	3753,83,53	81,099	1343,04,55	72,417	773,62,92	1,13,375	1643,00,17	कुल

सारणी सं. 5.9 - अनुसूचित वाणिज्य बैंकों के बकाया ऋण का व्यवसाय

उत्तरी क्षेत्र

राज्य: राजस्थान (क्रमशः)

व्यवसाय	भरतपुर		भीलवाड़ा		बीकानेर		बुंदी	
	खातों की संख्या	बकाया राशि	खातों की संख्या	बकाया राशि	खातों की संख्या	बकाया राशि	खातों की संख्या	बकाया राशि
	11	12	13	14	15	16	17	18
I. कृषि	1,20,031	1095,31,31	63,493	548,85,54	80,716	1005,87,17	46,010	593,31,51
1. प्रत्यक्ष वित्त	1,19,495	1059,46,15	62,632	507,91,41	79,871	954,12,72	44,724	539,12,06
2. परोक्ष वित्त	536	35,85,16	861	40,94,13	845	51,74,45	1,286	54,19,45
II. उद्योग	1,098	68,51,24	4,546	3014,89,11	4,078	455,81,15	1,066	56,65,08
1. खनन तथा उत्खनन	24	2,35,64	103	26,05,33	78	10,59,46	14	59,43
2. विनिर्माण तथा अभिसंस्करण	1,001	63,57,09	3,923	2798,47,63	3,691	388,89,91	1,004	54,36,66
3. विद्युत्, गैस और जल	1	10,27	17	109,34,51	3	25,38,57	3	16,90
4. भवन निर्माण	72	2,48,24	503	81,01,64	306	30,93,21	45	1,52,09
III. परिवहन परिचालक	181	6,79,13	2,393	97,78,28	3,063	121,19,86	355	6,59,71
IV. व्यावसायिक और अन्य सेवाएं	1,061	33,95,54	3,115	80,65,28	3,362	141,69,85	1,366	10,14,01
V. वैयक्तिक ऋण	20,415	240,83,38	38,171	702,16,92	48,718	741,03,88	10,393	109,58,48
1. आवास के लिए ऋण	2,786	85,71,84	9,945	406,93,96	9,308	350,25,69	1,401	35,65,58
2. टिकाऊ उपभोक्ता वस्तुओं की खरीद के लिए ऋण	512	2,59,56	808	3,67,11	1,705	13,33,41	1,628	6,79,32
3. शेष वैयक्तिक ऋण	17,117	152,51,98	27,418	291,55,85	37,705	377,44,78	7,364	67,13,58
VI. व्यापार	6,441	81,19,61	13,982	348,58,67	14,871	253,39,85	5,356	50,61,69
1. थोक व्यापार	117	8,42,06	734	100,62,10	616	46,22,46	353	10,62,32
2. खुदरा व्यापार	6,324	72,77,55	13,248	247,96,57	14,255	207,17,39	5,003	39,99,37
VII. वित्त	541	5,69,52	510	7,97,57	393	13,31,58	250	1,11,62
VIII. अन्य सभी	1,081	13,88,51	3,734	65,67,97	12,442	37,31,94	523	4,72,66
कुल बैंक ऋण	1,50,849	1546,18,24	1,29,944	4866,59,34	1,67,643	2769,65,28	65,319	832,74,76

व्यवसाय	चित्तौड़गढ़		चुरु		दौसा		धौलपुर	
	खातों की संख्या	बकाया राशि	खातों की संख्या	बकाया राशि	खातों की संख्या	बकाया राशि	खातों की संख्या	बकाया राशि
	19	20	21	22	23	24	25	26
I. कृषि	49,873	470,18,00	73,502	716,59,27	43,224	393,40,13	35,831	331,69,22
1. प्रत्यक्ष वित्त	49,205	443,40,51	72,991	698,50,21	42,822	385,42,19	35,213	310,13,37
2. परोक्ष वित्त	668	26,77,49	511	18,09,06	402	7,97,94	618	21,55,85
II. उद्योग	1,944	334,88,95	2,024	40,71,01	1,273	50,64,79	574	13,20,61
1. खनन तथा उत्खनन	67	10,43,69	24	2,28,24	24	1,71,57	6	30,95
2. विनिर्माण तथा अभिसंस्करण	1,608	267,44,52	1,875	34,58,33	1,197	19,04,77	563	12,41,38
3. विद्युत्, गैस और जल	2	10,03	2	9,98	-	-	-	-
4. भवन निर्माण	267	56,90,71	123	3,74,46	52	29,88,45	5	48,28
III. परिवहन परिचालक	1,271	61,28,41	725	6,26,90	47	1,90,62	16	40,20
IV. व्यावसायिक और अन्य सेवाएं	2,472	55,72,40	1,758	39,71,80	964	13,31,83	613	4,38,99
V. वैयक्तिक ऋण	21,003	315,58,23	24,077	274,02,71	13,127	148,01,64	5,227	60,66,76
1. आवास के लिए ऋण	4,197	137,46,74	3,033	91,46,19	3,067	63,55,81	878	21,41,35
2. टिकाऊ उपभोक्ता वस्तुओं की खरीद के लिए ऋण	643	3,76,07	552	5,16,34	573	2,91,16	239	1,54,92
3. शेष वैयक्तिक ऋण	16,163	174,35,42	20,492	177,40,18	9,487	81,54,67	4,110	37,70,49
VI. व्यापार	10,364	109,85,35	10,168	71,64,52	3,819	49,26,62	3,436	22,37,43
1. थोक व्यापार	142	8,08,71	287	4,31,32	59	4,77,31	4	2,59,47
2. खुदरा व्यापार	10,222	101,76,64	9,881	67,33,20	3,760	44,49,31	3,432	19,77,96
VII. वित्त	411	10,30,88	1,337	6,98,95	258	2,16,77	178	79,96
VIII. अन्य सभी	847	3,43,56	2,623	11,88,48	621	3,90,65	237	2,49,34
कुल बैंक ऋण	88,185	1361,25,78	1,16,214	1167,83,64	63,333	662,63,05	46,112	436,02,51

के अनुसार जिलावार वर्गीकरण - मार्च 2010

(राशि हजार ₹ में)

डुंगरपुर		गंगानगर		हनुमानगढ़		जयपुर		जैसलमेर		जालौर		मद सं.
खातों की संख्या	बकाया राशि	खातों की संख्या	बकाया राशि	खातों की संख्या	बकाया राशि	खातों की संख्या	बकाया राशि	खातों की संख्या	बकाया राशि	खातों की संख्या	बकाया राशि	
27	28	29	30	31	32	33	34	35	36	37	38	
32,603	202,74,81	1,10,324	1637,35,48	90,572	1112,69,37	95,631	2334,66,74	26,224	240,20,22	66,947	658,02,05	I
32,297	192,59,47	1,07,219	1503,54,02	88,755	1055,10,62	93,300	1324,59,90	25,730	234,39,23	62,689	611,03,22	1
306	10,15,34	3,105	133,81,46	1,817	57,58,75	2,331	1010,06,84	494	5,80,99	4,258	46,98,83	2
1,755	83,43,91	3,232	182,79,28	1,935	75,03,87	20,367	2704,7,50,19	1,607	466,95,67	3,105	46,81,33	II
15	1,00,35	25	1,37,16	26	1,41,30	221	172,36,30	32	82,06,11	17	1,62,62	1
1,621	76,70,19	2,998	166,70,16	1,867	71,70,35	16,941	6295,69,41	1,502	275,99,55	3,012	37,85,41	2
2	11,54	6	39,80	1	2,78	241	16887,40,07	7	104,08,26	1	9,42	3
117	5,61,83	203	14,32,16	41	1,89,44	2,964	3692,04,41	66	4,81,75	75	7,23,88	4
343	7,97,40	669	30,06,19	307	10,88,10	11,919	637,52,86	97	4,83,48	257	1,89,47	III
987	13,86,00	3,705	162,94,78	2,449	79,68,49	14,284	2540,69,47	778	41,43,29	1,441	9,02,89	IV
13,384	217,70,53	34,052	503,59,35	16,391	206,76,40	3,07,741	6906,45,86	9,752	163,67,83	7,927	100,19,72	V
4,371	126,09,54	6,066	203,18,87	2,666	72,94,94	88,516	4379,56,74	1,586	70,09,05	1,305	35,59,20	1
390	2,49,78	2,055	12,27,54	1,748	16,90,95	13,260	81,93,35	301	1,42,01	398	1,33,40	2
8,623	89,11,21	25,931	288,12,94	11,977	116,90,51	2,05,965	2444,95,77	7,865	92,16,77	6,224	63,27,12	3
5,987	60,47,29	12,846	235,61,08	7,684	112,73,92	27,317	2951,22,16	3,284	92,85,42	8,720	38,25,37	VI
127	5,31,10	522	51,24,40	277	23,90,66	3,705	1547,55,55	106	26,51,98	340	3,09,08	1
5,860	55,16,19	12,324	184,36,68	7,407	88,83,26	23,612	1403,66,61	3,178	66,33,44	8,380	35,16,29	2
211	1,34,56	2,528	62,59,14	1,901	37,12,80	2,230	861,39,44	109	2,63,09	80	2,53,06	VII
575	2,76,38	3,111	43,04,67	1,645	8,60,53	55,324	4920,07,73	386	4,01,15	408	2,59,83	VIII
55,845	590,30,88	1,70,467	2857,99,97	1,22,884	1643,53,48	5,34,813	48199,54,45	42,237	1016,60,15	88,885	859,33,72	कुल

झालावाड़		झुंझुनू		जोधपुर		करौली		कोटा		नागौर		मद सं.
खातों की संख्या	बकाया राशि	खातों की संख्या	बकाया राशि	खातों की संख्या	बकाया राशि	खातों की संख्या	बकाया राशि	खातों की संख्या	बकाया राशि	खातों की संख्या	बकाया राशि	
39	40	41	42	43	44	45	46	47	48	49	50	
49,801	425,75,20	63,551	510,94,77	57,549	626,72,08	29,852	239,58,60	42,970	897,55,27	72,194	614,26,53	I
48,883	413,09,06	62,767	502,36,18	56,323	547,61,52	29,459	229,37,09	42,077	741,60,58	71,055	600,09,53	1
918	12,66,14	784	8,58,59	1,226	79,10,56	393	10,21,51	893	155,94,69	1,139	14,17,00	2
1,049	52,89,33	1,986	26,13,83	11,741	1823,54,67	796	11,22,58	3,673	1567,53,33	2,929	81,02,12	II
52	5,62,10	11	73,08	170	54,57,60	5	54,55	304	35,08,38	118	9,00,79	1
916	42,38,26	1,869	22,29,96	10,596	1064,43,42	773	9,90,63	2,705	1472,55,77	2,699	63,58,75	2
-	-	-	-	18	488,55,23	-	-	4	6,94,12	3	13,26	3
81	4,88,97	106	3,10,79	957	215,98,42	18	77,40	660	52,95,06	109	8,29,32	4
190	3,90,48	602	23,04,22	5,104	204,84,74	88	1,54,99	1,899	52,36,39	460	16,68,85	III
653	13,62,94	2,860	53,37,39	8,111	454,86,29	933	11,36,74	3,070	336,05,43	2,568	45,21,21	IV
12,800	134,28,14	30,842	275,90,35	1,00,299	1737,68,51	8,916	84,20,93	62,990	1081,90,56	31,198	320,40,69	V
1,633	54,12,52	1,974	59,41,89	22,281	1007,99,79	945	24,84,90	12,249	601,29,10	4,877	120,71,48	1
974	4,84,89	945	6,21,18	2,054	10,74,09	783	4,58,95	5,091	27,79,21	1,494	6,07,37	2
10,193	75,30,73	27,923	210,27,28	75,964	718,94,63	7,188	54,77,08	45,650	452,82,25	24,827	193,61,84	3
4,914	42,54,81	8,055	82,33,41	17,003	664,00,48	3,619	26,44,63	11,007	359,90,05	10,988	97,10,28	VI
66	6,53,23	235	7,34,78	1,420	268,97,68	110	2,07,99	455	106,32,25	181	8,09,29	1
4,848	36,01,58	7,820	74,98,63	15,583	395,02,80	3,509	24,36,64	10,552	253,57,80	10,807	89,00,99	2
104	2,29,80	1,000	3,69,21	1,218	41,92,97	82	1,32,20	114	33,84,08	538	4,45,85	VII
1,073	2,35,73	4,031	30,78,84	31,008	132,37,88	176	1,51,99	8,048	44,51,59	1,104	3,24,98	VIII
70,584	677,66,43	1,12,927	1006,22,02	2,32,033	5685,97,62	44,462	377,22,66	1,33,771	4373,66,70	1,21,979	1182,40,51	कुल

सारणी सं. 5.9 - अनुसूचित वाणिज्य बैंकों के बकाया ऋण का व्यवसाय

उत्तरी क्षेत्र

राज्य: राजस्थान (क्रमशः)

व्यवसाय	पाली		प्रतापगढ़		राजसमंद		सवाई माधोपुर	
	खातों की संख्या	बकाया राशि	खातों की संख्या	बकाया राशि	खातों की संख्या	बकाया राशि	खातों की संख्या	बकाया राशि
	51	52	53	54	55	56	57	58
I. कृषि	48,101	613,87,15	23,239	128,76,91	14,798	101,05,68	43,369	392,55,83
1. प्रत्यक्ष वित्त	46,533	363,01,54	22,952	126,97,67	14,148	91,59,43	42,590	378,49,89
2. परोक्ष वित्त	1,568	250,85,61	287	1,79,24	650	9,46,25	779	14,05,94
II. उद्योग	3,904	299,62,50	319	83,39	2,575	230,13,20	1,142	10,97,19
1. खनन तथा उत्खनन	21	1,41,13	-	-	302	38,08,36	6	23,91
2. विनिर्माण तथा अभिसंस्करण	3,760	289,25,47	315	79,60	1,993	154,66,29	1,083	8,07,20
3. विद्युत्, गैस और जल	1	1,02	-	-	3	14,05,30	3	19,27
4. भवन निर्माण	122	8,94,88	4	3,79	277	23,33,25	50	2,46,81
III. परिवहन परिचालक	941	29,58,49	74	52,29	473	22,65,99	180	3,51,46
IV. व्यावसायिक और अन्य सेवाएं	4,080	44,47,47	548	1,72,89	1,176	25,77,99	1,093	19,56,27
V. वैयक्तिक ऋण	25,363	317,33,54	5,229	35,70,79	13,644	210,30,80	12,853	146,51,44
1. आवास के लिए ऋण	5,191	148,18,18	599	7,32,25	3,379	108,71,27	2,689	58,59,15
2. टिकाऊ उपभोक्ता वस्तुओं की खरीद के लिए ऋण	892	2,81,17	84	26,02	235	1,00,63	1,311	6,56,33
3. शेष वैयक्तिक ऋण	19,280	166,34,19	4,546	28,12,52	10,030	100,58,90	8,853	81,35,96
VI. व्यापार	12,882	134,53,48	2,945	11,55,33	8,093	51,41,11	6,064	56,39,36
1. थोक व्यापार	694	25,18,17	2	5,06	295	4,88,59	85	2,91,38
2. खुदरा व्यापार	12,188	109,35,31	2,943	11,50,27	7,798	46,52,52	5,979	53,47,98
VII. वित्त	134	3,15,75	62	17,60	259	2,05,29	133	35,27
VIII. अन्य सभी	2,294	14,27,72	110	41,82	926	7,17,78	355	1,62,42
कुल बैंक ऋण	97,699	1456,86,10	32,526	179,71,02	41,944	650,57,84	65,189	631,49,24

व्यवसाय	सीकर		सिरोही		टोंक		उदयपुर	
	खातों की संख्या	बकाया राशि	खातों की संख्या	बकाया राशि	खातों की संख्या	बकाया राशि	खातों की संख्या	बकाया राशि
	59	60	61	62	63	64	65	66
I. कृषि	93,475	938,73,02	22,097	200,83,15	44,009	436,63,43	37,882	337,29,85
1. प्रत्यक्ष वित्त	92,309	923,78,57	20,921	190,25,66	43,283	421,77,41	37,317	290,80,50
2. परोक्ष वित्त	1,166	14,94,45	1,176	10,57,49	726	14,86,02	565	46,49,35
II. उद्योग	3,553	92,96,87	1,837	371,29,06	1,868	63,66,93	5,236	1243,28,22
1. खनन तथा उत्खनन	34	2,51,38	51	7,43,64	24	1,98,65	344	155,86,60
2. विनिर्माण तथा अभिसंस्करण	3,297	53,71,05	1,732	354,82,24	1,788	56,50,85	3,831	940,01,88
3. विद्युत्, गैस और जल	1	2,86	-	-	2	90,89	12	14,03,74
4. भवन निर्माण	221	36,71,58	54	9,03,18	54	4,26,54	1,049	133,36,00
III. परिवहन परिचालक	1,023	26,21,78	384	11,62,30	385	8,59,15	3,204	127,80,38
IV. व्यावसायिक और अन्य सेवाएं	2,530	79,96,93	1,998	18,81,40	1,206	14,70,61	3,890	387,90,34
V. वैयक्तिक ऋण	33,350	389,15,98	11,962	151,95,94	11,668	142,41,16	73,253	1216,58,49
1. आवास के लिए ऋण	3,605	122,70,09	2,890	72,39,63	2,128	59,39,98	15,199	643,23,64
2. टिकाऊ उपभोक्ता वस्तुओं की खरीद के लिए ऋण	1,035	7,20,12	488	1,53,63	1,180	7,06,32	2,350	19,49,34
3. शेष वैयक्तिक ऋण	28,710	259,25,77	8,584	78,02,68	8,360	75,94,86	55,704	553,85,51
VI. व्यापार	9,131	95,73,50	6,343	43,42,03	8,238	65,89,82	12,875	447,99,87
1. थोक व्यापार	80	6,83,23	208	2,22,12	162	6,78,09	389	92,95,61
2. खुदरा व्यापार	9,051	88,90,27	6,135	41,19,91	8,076	59,11,73	12,486	355,04,26
VII. वित्त	1,106	7,53,53	15	87,37	553	1,83,35	389	22,88,53
VIII. अन्य सभी	4,793	29,68,64	448	2,37,64	326	1,34,28	11,826	96,46,68
कुल बैंक ऋण	1,48,961	1660,00,25	45,084	801,18,89	68,253	735,08,73	1,48,555	3880,22,36

के अनुसार जिलावार वर्गीकरण - मार्च 2010

चंडीगढ़		राज्य: दिल्ली		उत्तर-पूर्वी क्षेत्र		राज्य : अरुणाचल प्रदेश				(राशि हजार ₹ में)		
चंडीगढ़		दिल्ली		अंजाव		चुंगलांग		दिबंग घाटी		पूर्व कामेंग		
खातों की संख्या	बकाया राशि	खातों की संख्या	बकाया राशि	खातों की संख्या	बकाया राशि	खातों की संख्या	बकाया राशि	खातों की संख्या	बकाया राशि	खातों की संख्या	बकाया राशि	मद सं.
1	2	1	2	1	2	3	4	5	6	7	8	
6,451	7399,35,54	12,772	19949,36,59	43	29,92	1,117	3,64,15	97	30,32	193	73,48	I
5,206	788,26,31	8,916	2281,95,50	43	29,92	1,109	3,55,42	96	28,03	193	73,48	1
1,245	6611,09,23	3,856	17667,41,09	-	-	8	8,73	1	2,29	-	-	2
39,865	16207,92,83	1,69,501	189186,07,06	24	14,55	127	143,24,70	9	10,55	21	54,70	II
50	184,38,16	511	6173,69,12	-	-	2	9,28	-	-	2	7,48	1
38,366	11438,24,89	1,53,928	125088,13,74	24	14,55	122	139,85,11	9	10,55	19	47,22	2
46	3401,56,35	520	20505,20,51	-	-	-	-	-	-	-	-	3
1,403	1183,73,43	14,542	37419,03,69	-	-	3	3,30,31	-	-	-	-	4
4,194	232,47,00	43,350	7240,56,33	-	-	43	1,78,64	13	40,57	23	1,15,54	III
8,926	3630,53,62	79,880	48839,88,85	3	5,00	29	82,66	11	23,19	23	25,83	IV
1,70,126	3966,52,55	12,72,359	38813,16,41	297	3,06,37	2,221	37,95,45	315	3,50,86	1,647	24,77,28	V
28,440	2228,74,63	1,87,381	23136,08,73	9	16,86	141	14,51,67	6	10,09	56	1,18,19	1
2,392	12,78,39	33,157	333,09,92	3	2,56	26	4,44	3	1,02	7	1,27	2
1,39,294	1724,99,53	10,51,821	15343,97,76	285	2,86,95	2,054	23,39,34	306	3,39,75	1,584	23,57,82	3
12,072	8786,78,50	94,517	39834,24,98	37	4,36	48	3,10,98	45	67,88	39	1,68,59	VI
1,953	6659,36,61	36,160	23959,50,99	-	-	7	2,18,72	-	-	-	-	1
10,119	2127,41,89	58,357	15874,73,99	37	4,36	41	92,26	45	67,88	39	1,68,59	2
473	1061,17,64	4,776	44801,37,63	-	-	1	12,92,38	1	1	-	-	VII
47,412	804,43,05	3,14,399	10154,15,37	3	1,84	14	5,75	-	-	8	4	VIII
2,89,519	42089,20,73	19,91,554	398818,83,22	407	3,62,04	3,600	203,54,71	491	5,23,38	1,954	29,15,46	कुल

पूर्व सियांग		कुरुंग कुमे		लोहित		लोअर दिबंग घाटी		लोअर दिबंग घाटी		पापुंपरे		
खातों की संख्या	बकाया राशि	खातों की संख्या	बकाया राशि	खातों की संख्या	बकाया राशि	खातों की संख्या	बकाया राशि	खातों की संख्या	बकाया राशि	खातों की संख्या	बकाया राशि	मद सं.
9	10	11	12	13	14	15	16	17	18	19	20	
1,432	10,14,63	25	28,20	1,733	9,75,48	238	1,53,81	605	3,45,05	1,478	36,02,64	I
1,421	9,74,25	23	23,76	1,731	9,49,85	238	1,53,81	602	3,06,18	1,345	19,19,10	1
11	40,38	2	4,44	2	25,63	-	-	3	38,87	133	16,83,54	2
127	2,45,55	39	45,42	137	1,50,39	22	30,09	147	17,23,69	477	112,20,29	II
-	-	1	5,21	-	-	-	-	3	18,41	5	51,79	1
121	1,39,20	38	40,21	136	1,50,39	16	29,12	140	85,83	412	38,40,40	2
-	-	-	-	-	-	-	-	-	-	-	-	3
6	1,06,35	-	-	1	-	6	97	4	16,19,45	60	73,28,10	4
44	1,26,32	4	14,99	165	2,66,63	10	13,61	50	2,14,13	386	12,79,80	III
42	2,50,63	4	3,20	32	28,53	40	2,55,62	74	85,24	607	187,58,61	IV
3,823	51,51,22	159	2,13,45	3,034	38,74,03	1,213	15,37,55	2,916	41,92,92	12,851	212,78,65	V
151	4,30,17	2	6,97	50	1,17,97	47	98,51	76	2,33,27	1,095	24,06,45	1
103	42,49	2	17	45	8,64	6	71	37	21,09	539	4,86,69	2
3,569	46,78,56	155	2,06,31	2,939	37,47,42	1,160	14,38,33	2,803	39,38,56	11,217	183,85,51	3
267	7,72,75	59	61,56	153	1,48,04	36	77,04	137	2,01,88	1,128	95,53,39	VI
2	23,99	-	-	-	-	-	-	5	54,81	79	51,95,28	1
265	7,48,76	59	61,56	153	1,48,04	36	77,04	132	1,47,07	1,049	43,58,11	2
17	2,58	-	-	-	-	-	-	32	15,80	75	26,17	VII
123	95,53	1	1,99	26	40,12	2	3,66	49	10,61	1,181	13,91,81	VIII
5,875	76,59,21	291	3,68,81	5,280	54,83,22	1,561	20,71,38	4,010	67,89,32	18,183	671,11,36	कुल

सारणी सं. 5.9 - अनुसूचित वाणिज्य बैंकों के बकाया ऋण का व्यवसाय

उत्तर-पूर्वी क्षेत्र

राज्य : अरुणाचल प्रदेश (क्रमशः)

व्यवसाय	तवांग		तिरप		अपर सियांग		अपर सुबनसिरी	
	खातों की संख्या	बकाया राशि	खातों की संख्या	बकाया राशि	खातों की संख्या	बकाया राशि	खातों की संख्या	बकाया राशि
	21	22	23	24	25	26	27	28
I. कृषि	380	1,89,24	974	4,00,77	146	70,50	410	3,56,77
1. प्रत्यक्ष वित्त	375	1,68,61	959	3,50,09	144	68,39	406	3,53,45
2. परोक्ष वित्त	5	20,63	15	50,68	2	2,11	4	3,32
II. उद्योग	36	1,29,26	34	1,06,99	22	40,59	50	1,54,69
1. खनन तथा उत्खनन	-	-	1	4,98	2	12,20	-	-
2. विनिर्माण तथा अभिसंस्करण	30	99,05	32	88,03	20	28,39	49	1,45,00
3. विद्युत्, गैस और जल	-	-	-	-	-	-	-	-
4. भवन निर्माण	6	30,21	1	13,98	-	-	1	9,69
III. परिवहन परिचालक	41	1,80,05	15	44,91	17	60,76	8	30,15
IV. व्यावसायिक और अन्य सेवाएं	29	1,20,81	34	33,90	8	11,83	9	56,66
V. वैयक्तिक ऋण	1,155	19,38,35	2,051	20,92,64	710	10,59,11	2,077	27,11,33
1. आवास के लिए ऋण	29	93,06	36	35,42	6	37,48	94	1,20,00
2. टिकाऊ उपभोक्ता वस्तुओं की खरीद के लिए ऋण	11	3,56	57	9,86	7	1,06	5	1,57
3. शेष वैयक्तिक ऋण	1,115	18,41,73	1,958	20,47,36	697	10,20,57	1,978	25,89,76
VI. व्यापार	91	1,45,12	86	95,87	43	78,04	199	3,31,79
1. थोक व्यापार	3	7,25	-	-	-	-	9	35,96
2. खुदरा व्यापार	88	1,37,87	86	95,87	43	78,04	190	2,95,83
VII. वित्त	-	-	2	10	-	-	1	1,20
VIII. अन्य सभी	3	96	11	1,17,03	34	7,63	175	39,52
कुल बैंक ऋण	1,735	27,03,79	3,207	28,92,21	980	13,28,46	2,929	36,82,11

राज्य : असम

व्यवसाय	पश्चिम कामेंग		पश्चिम सियांग		बक्स		बारपेटा	
	खातों की संख्या	बकाया राशि	खातों की संख्या	बकाया राशि	खातों की संख्या	बकाया राशि	खातों की संख्या	बकाया राशि
	29	30	31	32	1	2	3	4
I. कृषि	574	6,29,38	1,684	10,25,26	9,282	23,73,33	19,898	76,41,17
1. प्रत्यक्ष वित्त	552	6,16,71	1,679	9,24,66	9,084	22,49,96	19,709	72,52,69
2. परोक्ष वित्त	22	12,67	5	1,00,60	198	1,23,37	189	3,88,48
II. उद्योग	72	2,13,73	177	17,73,19	1,675	6,27,94	2,491	30,60,73
1. खनन तथा उत्खनन	11	82,47	3	53,97	-	-	14	54,43
2. विनिर्माण तथा अभिसंस्करण	55	1,22,18	166	7,86,30	1,665	5,97,06	2,460	27,83,62
3. विद्युत्, गैस और जल	-	-	1	5,88	-	-	-	-
4. भवन निर्माण	6	9,08	7	9,27,04	10	30,88	17	2,22,68
III. परिवहन परिचालक	121	3,84,21	55	1,75,32	511	1,44,42	749	4,08,88
IV. व्यावसायिक और अन्य सेवाएं	36	2,96,50	56	2,67,67	1,033	2,64,05	2,099	11,24,24
V. वैयक्तिक ऋण	3,155	42,82,94	5,260	70,46,80	5,008	38,06,94	27,904	292,93,88
1. आवास के लिए ऋण	132	3,47,44	580	18,22,55	743	15,90,29	3,736	86,99,75
2. टिकाऊ उपभोक्ता वस्तुओं की खरीद के लिए ऋण	72	13,53	22	5,53	165	50,42	408	1,96,24
3. शेष वैयक्तिक ऋण	2,951	39,21,97	4,658	52,18,72	4,100	21,66,23	23,760	203,97,89
VI. व्यापार	209	3,54,87	528	10,78,47	3,354	9,76,78	6,952	66,19,51
1. थोक व्यापार	4	20,71	3	13,47	-	-	380	16,82,42
2. खुदरा व्यापार	205	3,34,16	525	10,65,00	3,354	9,76,78	6,572	49,37,09
VII. वित्त	-	-	2	85	2,161	7,05,93	2,024	7,25,04
VIII. अन्य सभी	32	26,31	108	37,35	1,905	9,03,33	5,164	35,76,22
कुल बैंक ऋण	4,199	61,87,94	7,870	114,04,91	24,929	98,02,72	67,281	524,49,67

के अनुसार जिलावार वर्गीकरण - मार्च 2010

(राशि हजार ₹ में)

बोंगाईगांव		कछार		चिरांग		दर्रांग		धेमाजी		धुबरी		मद सं.
खातों की संख्या	बकाया राशि	खातों की संख्या	बकाया राशि	खातों की संख्या	बकाया राशि	खातों की संख्या	बकाया राशि	खातों की संख्या	बकाया राशि	खातों की संख्या	बकाया राशि	
5	6	7	8	9	10	11	12	13	14	15	16	
6,696	39,83,50	23,038	125,45,85	4,645	15,40,74	12,583	74,33,92	9,838	25,28,02	16,713	64,92,91	I
6,568	36,12,59	22,571	90,03,83	4,590	14,59,27	12,493	63,37,92	9,593	24,33,58	16,062	57,08,56	1
128	3,70,91	467	35,42,02	55	81,47	90	10,96,00	245	94,44	651	7,84,35	2
1,137	37,97,74	2,526	173,07,52	1,217	8,72,51	1,211	35,24,44	557	10,28,04	2,083	25,76,98	II
3	19,28	23	3,90,02	-	-	3	6,83	-	-	3	47,85	1
1,058	32,01,88	2,288	100,41,11	1,181	7,94,27	1,190	34,45,39	556	5,54,84	2,050	24,01,21	2
1	2,04	4	33,83	-	-	-	-	-	-	-	-	3
75	5,74,54	211	68,42,56	36	78,24	18	72,22	1	4,73,20	30	1,27,92	4
987	10,20,80	2,026	42,67,28	418	3,52,07	272	5,32,71	130	2,59,79	412	5,59,47	III
900	27,30,86	2,025	51,57,92	389	1,90,59	894	6,64,10	354	2,94,06	2,043	11,33,30	IV
12,847	159,37,08	30,523	381,61,11	6,360	45,24,69	15,789	181,21,06	9,980	123,10,05	18,117	194,20,90	V
1,688	47,77,69	4,049	121,72,54	402	5,10,68	2,239	45,93,66	1,369	33,12,32	2,614	64,59,52	1
703	3,86,32	983	4,86,12	207	86,70	494	1,95,92	348	97,00	484	2,35,83	2
10,456	107,73,07	25,491	255,02,45	5,751	39,27,31	13,056	133,31,48	8,263	89,00,73	15,019	127,25,55	3
2,102	35,93,31	9,334	207,48,29	1,440	11,03,81	2,601	30,29,54	1,798	16,80,68	5,118	51,74,42	VI
58	5,10,91	339	45,80,75	3	17,89	94	6,91,52	171	70,49	320	6,55,58	1
2,044	30,82,40	8,995	161,67,54	1,437	10,85,92	2,507	23,38,02	1,627	16,10,19	4,798	45,18,84	2
845	3,44,41	986	3,95,91	465	2,15,19	1,688	2,93,01	815	1,88,78	1,036	4,55,16	VII
1,241	21,73,09	4,478	28,50,35	887	1,62,00	1,401	4,56,77	1,071	4,24,64	3,273	10,65,84	VIII
26,755	335,80,79	74,936	1014,34,23	15,821	89,61,60	36,439	340,55,55	24,543	187,14,06	48,795	368,78,98	कुल

दिब्रुगढ़		गोलपाड़ा		गोलाघाट		हेलाकांडी		जोरहाट		कामरूप		मद सं.
खातों की संख्या	बकाया राशि	खातों की संख्या	बकाया राशि	खातों की संख्या	बकाया राशि	खातों की संख्या	बकाया राशि	खातों की संख्या	बकाया राशि	खातों की संख्या	बकाया राशि	
17	18	19	20	21	22	23	24	25	26	27	28	
22,790	104,26,41	12,467	54,07,88	30,206	108,27,02	7,310	30,56,24	25,981	122,32,78	26,966	305,64,87	I
22,357	96,70,28	12,146	40,87,31	29,991	102,89,70	7,199	27,04,41	25,421	110,41,56	26,108	255,21,39	1
433	7,56,13	321	13,20,57	215	5,37,32	111	3,51,83	560	11,91,22	858	50,43,48	2
2,128	222,98,72	1,882	21,36,39	1,378	39,22,98	720	17,70,26	2,644	124,59,49	7,647	1491,84,45	II
13	27,44,09	-	-	9	31,89	8	73,57	6	1,32,05	46	17,11,90	1
2,023	184,28,10	1,880	21,29,30	1,206	32,64,55	696	12,37,48	2,170	97,21,74	6,554	1294,43,56	2
3	1,39,44	-	-	1	7,93	1	11,09	4	30,49	10	19,11,62	3
89	9,87,09	2	7,09	162	6,18,61	15	4,48,12	464	25,75,21	1,037	161,17,37	4
2,082	52,85,71	644	4,76,47	362	7,85,56	477	4,71,60	1,121	24,70,49	4,140	124,11,98	III
1,585	47,58,01	1,349	12,03,72	948	12,96,89	469	8,47,19	2,606	54,85,05	4,756	419,80,15	IV
45,038	572,40,55	13,331	146,89,72	21,424	237,48,43	8,937	111,86,15	36,317	400,39,51	65,547	926,46,18	V
4,437	144,61,69	1,922	40,74,96	2,985	59,40,57	674	23,55,13	4,203	108,68,97	7,245	311,24,83	1
2,018	11,34,76	567	2,03,67	1,982	11,58,16	227	63,61	2,409	10,10,09	1,036	6,46,80	2
38,583	416,44,10	10,842	104,11,09	16,457	166,49,70	8,036	87,67,41	29,705	281,60,45	57,266	608,74,55	3
4,134	111,00,32	2,800	25,36,71	3,707	43,09,05	2,349	29,22,08	5,767	112,19,82	11,169	660,48,47	VI
247	17,42,73	14	1,07,18	117	3,78,98	107	3,21,36	160	10,30,16	1,553	157,55,28	1
3,887	93,57,59	2,786	24,29,53	3,590	39,30,07	2,242	26,00,72	5,607	101,89,66	9,616	502,93,19	2
531	3,33,33	362	85,13	978	4,44,32	357	370,89,58	1,128	4,54,28	2,536	21,50,54	VII
6,252	35,38,45	1,188	5,10,55	2,576	9,14,03	1,662	4,60,89	5,865	16,00,41	6,640	152,36,58	VIII
84,540	1149,81,50	34,023	270,46,57	61,579	462,48,28	22,281	578,03,99	81,429	859,61,83	1,29,401	4102,23,22	कुल

सारणी सं. 5.9 - अनुसूचित वाणिज्य बैंकों के बकाया ऋण का व्यवसाय

उत्तर-पूर्वी क्षेत्र

राज्य : असम (क्रमशः)

व्यवसाय	कामरुप महानगर		कर्बि अंगलौंग		करीमगंज		कोकराझार	
	खातों की संख्या	बकाया राशि	खातों की संख्या	बकाया राशि	खातों की संख्या	बकाया राशि	खातों की संख्या	बकाया राशि
	29	30	31	32	33	34	35	36
I. कृषि	5,006	57,82,13	15,719	57,31,03	11,970	56,67,89	7,682	26,48,12
1. प्रत्यक्ष वित्त	4,303	32,35,56	15,667	44,04,69	11,833	53,82,19	7,568	24,98,61
2. परोक्ष वित्त	703	25,46,57	52	13,26,34	137	2,85,70	114	1,49,51
II. उद्योग	3,986	561,62,53	456	19,29,47	1,241	62,76,82	2,178	150,05,81
1. खनन तथा उत्खनन	20	4,25,04	6	1,66,63	5	23,65	1	6,97
2. विनिर्माण तथा अभिसंस्करण	3,471	413,01,74	437	9,79,65	1,212	55,34,76	2,127	143,53,59
3. विद्युत्, गैस और जल	15	39,84,45	1	7,65,42	2	4,05,28	2	2,02,21
4. भवन निर्माण	480	104,51,30	12	17,77	22	3,13,13	48	4,43,04
III. परिवहन परिचालक	3,970	92,64,18	317	3,56,13	586	7,24,43	778	10,06,69
IV. व्यावसायिक और अन्य सेवाएं	3,973	169,16,79	255	3,13,56	602	11,73,10	2,288	71,56,44
V. वैयक्तिक ऋण	1,09,026	1636,33,41	19,589	218,95,37	14,469	162,67,51	20,340	461,12,86
1. आवास के लिए ऋण	12,744	571,70,71	790	17,73,11	1,895	42,89,93	4,104	202,10,56
2. टिकाऊ उपभोक्ता वस्तुओं की खरीद के लिए ऋण	6,145	20,12,80	467	91,82	395	1,61,85	428	1,28,95
3. शेष वैयक्तिक ऋण	90,137	1044,49,90	18,332	200,30,44	12,179	118,15,73	15,808	257,73,35
VI. व्यापार	7,982	460,07,62	1,327	11,59,75	4,568	82,78,25	3,279	77,67,90
1. थोक व्यापार	897	131,92,33	13	97,29	140	8,65,24	44	23,66,10
2. खुदरा व्यापार	7,085	328,15,29	1,314	10,62,46	4,428	74,13,01	3,235	54,01,80
VII. वित्त	405	9,29,46	1,260	4,00,21	757	3,50,79	822	5,20,68
VIII. अन्य सभी	27,890	85,83,11	1,104	2,13,07	1,700	8,14,17	2,289	13,62,16
कुल बैंक ऋण	1,62,238	3072,79,23	40,027	319,98,59	35,893	395,52,96	39,656	815,80,66

व्यवसाय	लखीमपूर		मोरिगांव		नागांव		नलबाड़ी	
	खातों की संख्या	बकाया राशि	खातों की संख्या	बकाया राशि	खातों की संख्या	बकाया राशि	खातों की संख्या	बकाया राशि
	37	38	39	40	41	42	43	44
I. कृषि	19,569	86,00,17	18,951	76,21,92	44,646	182,05,16	11,842	48,01,68
1. प्रत्यक्ष वित्त	19,364	83,72,73	18,530	71,21,17	44,147	168,04,99	11,774	45,66,86
2. परोक्ष वित्त	205	2,27,44	421	5,00,75	499	14,00,17	68	2,34,82
II. उद्योग	1,065	32,76,38	862	20,33,29	3,006	85,66,35	3,122	37,17,10
1. खनन तथा उत्खनन	16	3,64,02	14	62,52	16	1,08,08	3	24,75
2. विनिर्माण तथा अभिसंस्करण	1,040	28,45,20	718	15,05,38	2,759	60,63,85	2,901	29,36,71
3. विद्युत्, गैस और जल	-	-	-	-	2	23,81	1	63,70
4. भवन निर्माण	9	67,16	130	4,65,39	229	23,70,61	217	6,91,94
III. परिवहन परिचालक	466	5,26,10	330	4,38,17	1,560	21,12,21	709	3,59,75
IV. व्यावसायिक और अन्य सेवाएं	934	18,09,69	579	5,20,00	1,878	28,48,77	2,029	12,40,80
V. वैयक्तिक ऋण	17,047	211,11,33	11,999	127,22,39	41,276	478,77,37	20,939	219,27,05
1. आवास के लिए ऋण	3,862	78,61,79	2,551	48,00,22	5,171	115,83,18	4,632	73,92,56
2. टिकाऊ उपभोक्ता वस्तुओं की खरीद के लिए ऋण	805	3,49,53	958	7,10,60	2,564	15,71,87	458	1,97,40
3. शेष वैयक्तिक ऋण	12,380	129,00,01	8,490	72,11,57	33,541	347,22,32	15,849	143,37,09
VI. व्यापार	3,249	47,01,06	2,647	34,55,71	7,291	125,72,10	5,061	36,21,80
1. थोक व्यापार	36	11,83,56	383	3,86,28	800	25,36,82	43	3,29,31
2. खुदरा व्यापार	3,213	35,17,50	2,264	30,69,43	6,491	100,35,28	5,018	32,92,49
VII. वित्त	874	2,73,36	949	3,99,17	1,290	3,89,51	2,330	5,40,50
VIII. अन्य सभी	1,977	12,41,69	1,941	8,95,66	4,120	19,70,41	4,081	28,14,65
कुल बैंक ऋण	45,181	415,39,78	38,258	280,86,31	1,05,067	945,41,88	50,113	390,23,33

के अनुसार जिलावार वर्गीकरण - मार्च 2010

(राशि हजार ₹ में)

राज्य : मणिपुर

उत्तर कछार पहाडियां		शिवसागर		सोनितपुर		तिनसुकिया		उदलगुडि		बिशनपुर		
खातों की संख्या	बकाया राशि	खातों की संख्या	बकाया राशि	खातों की संख्या	बकाया राशि	खातों की संख्या	बकाया राशि	खातों की संख्या	बकाया राशि	खातों की संख्या	बकाया राशि	मद सं.
45	46	47	48	49	50	51	52	53	54	1	2	
3,146	23,85,56	17,005	71,17,20	32,540	160,40,19	13,433	90,50,36	16,781	54,00,43	1,155	11,08,09	I
3,088	21,67,16	16,781	68,67,38	32,289	151,18,59	13,235	71,04,77	16,628	53,04,89	1,152	10,98,12	1
58	2,18,40	224	2,49,82	251	9,21,60	198	19,45,59	153	95,54	3	9,97	2
136	30,16,13	1,654	59,35,03	3,383	74,66,17	1,917	147,05,01	1,823	16,22,10	383	2,66,38	II
4	18,68	22	9,54,74	11	1,12,93	19	11,95,64	1	4,84	1	53	1
126	27,98,51	1,387	37,24,97	3,258	68,14,91	1,756	125,43,98	1,803	15,66,12	378	2,53,58	2
-	-	3	38,57	2	5,78	4	20,17	-	-	-	-	3
6	1,98,94	242	12,16,75	112	5,32,55	138	9,45,22	19	51,14	4	12,27	4
163	1,35,26	817	23,62,14	982	11,50,95	1,507	36,19,29	177	66,82	114	1,36,15	III
233	3,08,30	1,118	47,48,31	4,012	55,42,22	1,605	37,64,41	797	5,99,82	151	1,10,17	IV
9,423	111,01,28	32,239	428,70,94	35,249	372,42,70	26,010	296,35,99	9,721	63,24,93	1,994	20,66,03	V
756	10,94,03	3,955	96,18,10	5,813	123,07,98	2,671	68,48,04	601	7,78,34	60	1,51,32	1
158	73,41	2,029	25,90,04	2,090	16,04,82	675	4,14,71	371	1,45,04	16	3,71	2
8,509	99,33,84	26,255	306,62,80	27,346	233,29,90	22,664	223,73,24	8,749	54,01,55	1,918	19,11,00	3
665	7,03,75	3,970	63,41,52	9,743	110,37,43	4,459	104,00,08	3,002	17,91,65	210	1,09,26	VI
15	17,04	191	9,49,75	524	23,59,69	253	16,51,09	58	2,08,43	-	-	1
650	6,86,71	3,779	53,91,77	9,219	86,77,74	4,206	87,48,99	2,944	15,83,22	210	1,09,26	2
31	31,08	1,235	4,16,13	5,073	13,55,64	211	3,09,83	1,043	3,63,12	199	27,99	VII
352	3,48,43	2,960	24,53,64	7,231	40,54,20	2,538	20,54,99	1,696	7,62,43	35	70,31	VIII
14,149	180,29,79	60,998	722,44,91	98,213	838,89,50	51,680	735,39,96	35,040	169,31,30	4,241	38,94,38	कुल

चंडेल		चुराचांदपुर		इम्फाल पूर्व		इम्फाल पश्चिम		सेनापति		ताम्रेंगलॉग		
खातों की संख्या	बकाया राशि	खातों की संख्या	बकाया राशि	खातों की संख्या	बकाया राशि	खातों की संख्या	बकाया राशि	खातों की संख्या	बकाया राशि	खातों की संख्या	बकाया राशि	मद सं.
3	4	5	6	7	8	9	10	11	12	13	14	
1,956	13,98,55	1,511	16,09,72	1,016	11,34,52	8,391	72,08,03	4,917	37,06,39	567	5,54,37	I
1,950	12,01,01	1,501	15,31,39	983	9,49,57	8,289	68,26,01	4,868	34,91,26	565	5,41,75	1
6	1,97,54	10	78,33	33	1,84,95	102	3,82,02	49	2,15,13	2	12,62	2
85	35,92,16	90	81,12	232	13,45,14	1,231	40,08,41	70	1,06,51	45	11,61	II
-	-	-	-	-	-	5	45,97	2	13,05	-	-	1
82	35,51,55	88	73,33	194	11,66,29	1,159	34,82,41	68	93,46	45	11,61	2
-	-	-	-	-	-	2	72,69	-	-	-	-	3
3	40,61	2	7,79	38	1,78,85	65	4,07,34	-	-	-	-	4
14	10,66	79	88,26	96	1,23,75	1,081	15,98,47	10	21,40	-	-	III
6	12,72	62	4,01,18	20	54,47	823	35,68,00	53	72,36	56	5,00	IV
3,202	36,12,39	3,352	63,67,94	1,584	19,94,71	32,488	504,96,66	5,918	76,08,87	83	1,20,07	V
361	9,31,89	990	31,66,65	300	7,18,57	6,389	166,61,56	1,278	26,16,60	22	38,94	1
81	25,23	114	90,01	85	55,97	643	5,26,28	56	9,16	6	38	2
2,760	26,55,27	2,248	31,11,28	1,199	12,20,17	25,456	333,08,82	4,584	49,83,11	55	80,75	3
153	97,07	204	2,96,32	138	2,44,59	1,558	51,84,85	152	2,16,39	23	16,35	VI
-	-	1	18,15	4	20,42	111	11,88,26	3	4,49	-	-	1
153	97,07	203	2,78,17	134	2,24,17	1,447	39,96,59	149	2,11,90	23	16,35	2
-	-	173	40,09	234	71,69	563	2,11,23	178	22,91	107	18,94	VII
4	2,15	5	1,18	515	69,11	1,773	19,79,61	47	37,80	21	4,46	VIII
5,420	87,25,70	5,476	88,85,81	3,835	50,37,98	47,908	742,55,26	11,345	117,92,63	902	7,30,80	कुल

सारणी सं. 5.9 - अनुसूचित वाणिज्य बैंकों के बकाया ऋण का व्यवसाय

उत्तर-पूर्वी क्षेत्र	राज्य : मणिपुर (समाप्त)				राज्य : मेघालय			
	थोउबल		उखरुल		पूर्व गारो पहाडियां		पूर्व खांसी पहाडियां	
	खातों की संख्या	बकाया राशि	खातों की संख्या	बकाया राशि	खातों की संख्या	बकाया राशि	खातों की संख्या	बकाया राशि
	15	16	17	18	1	2	3	4
I. कृषि	2,272	20,88,33	1,046	5,42,73	6,677	23,68,69	11,358	67,08,11
1. प्रत्यक्ष वित्त	2,245	20,09,05	1,046	5,42,73	6,556	20,44,22	10,993	41,33,61
2. परोक्ष वित्त	27	79,28	-	-	121	3,24,47	365	25,74,50
II. उद्योग	487	3,46,81	116	3,58,17	196	2,27,72	1,726	436,14,58
1. खनन तथा उत्खनन	1	28,03	-	-	4	22,07	83	16,27,17
2. विनिर्माण तथा अभिसंस्करण	476	2,91,09	116	3,58,17	191	2,04,08	1,517	204,79,34
3. विद्युत्, गैस और जल	-	-	-	-	-	-	5	51,21,99
4. भवन निर्माण	10	27,69	-	-	1	1,57	121	163,86,08
III. परिवहन परिचालक	33	39,90	1	49	169	6,79,25	951	21,30,52
IV. व्यावसायिक और अन्य सेवाएं	41	1,14,58	6	97,20	202	1,79,15	1,201	52,48,09
V. वैयक्तिक ऋण	2,554	33,17,36	91	1,11,13	4,800	37,95,96	37,372	593,58,56
1. आवास के लिए ऋण	237	6,71,75	25	57,62	521	10,91,28	4,617	186,45,70
2. टिकाऊ उपभोक्ता वस्तुओं की खरीद के लिए ऋण	148	34,93	27	6,16	94	25,16	729	1,99,89
3. शेष वैयक्तिक ऋण	2,169	26,10,68	39	47,35	4,185	26,79,52	32,026	405,12,97
VI. व्यापार	428	5,32,78	42	45,21	658	5,36,96	4,227	207,08,62
1. थोक व्यापार	-	-	3	2,75	9	5,94	319	86,29,72
2. खुदरा व्यापार	428	5,32,78	39	42,46	649	5,31,02	3,908	120,78,90
VII. वित्त	301	60,44	43	8,56	3	4,27	129	44,71
VIII. अन्य सभी	108	27,25	8	34	7	3,92	4,590	12,92,92
कुल बैंक ऋण	6,224	65,27,45	1,353	11,63,83	12,712	77,95,92	61,554	1391,06,11

व्यवसाय	जयंतिया पहाडियां		रिभोई		दक्षिण गारो पहाडियां		पश्चिम गारो पहाडियां	
	खातों की संख्या	बकाया राशि	खातों की संख्या	बकाया राशि	खातों की संख्या	बकाया राशि	खातों की संख्या	बकाया राशि
	5	6	7	8	9	10	11	12
I. कृषि	1,073	9,36,34	3,569	21,09,52	555	1,49,67	7,660	35,80,13
1. प्रत्यक्ष वित्त	1,043	9,07,70	3,510	17,42,67	550	1,45,27	7,512	34,45,66
2. परोक्ष वित्त	30	28,64	59	3,66,85	5	4,40	148	1,34,47
II. उद्योग	455	259,26,58	212	85,47,03	123	73,82,11	636	17,76,36
1. खनन तथा उत्खनन	50	16,77,00	2	23,32	-	-	15	90,46
2. विनिर्माण तथा अभिसंस्करण	399	241,99,34	193	77,72,23	117	30,23,91	607	15,86,50
3. विद्युत्, गैस और जल	-	-	9	30,07	1	9,13	-	-
4. भवन निर्माण	6	50,24	8	7,21,41	5	43,49,07	14	99,40
III. परिवहन परिचालक	305	9,90,46	148	2,58,82	35	1,09,82	240	5,75,29
IV. व्यावसायिक और अन्य सेवाएं	155	3,99,71	56	5,04,47	77	7,82,04	307	4,56,33
V. वैयक्तिक ऋण	3,625	49,52,29	5,392	71,33,45	1,208	22,24,04	11,546	128,50,37
1. आवास के लिए ऋण	260	8,66,20	704	16,36,10	181	9,22,07	2,230	49,71,59
2. टिकाऊ उपभोक्ता वस्तुओं की खरीद के लिए ऋण	102	58,48	153	50,74	27	11,86	337	1,34,17
3. शेष वैयक्तिक ऋण	3,263	40,27,61	4,535	54,46,61	1,000	12,90,11	8,979	77,44,61
VI. व्यापार	917	22,02,27	379	9,11,34	257	63,08,01	1,385	16,46,00
1. थोक व्यापार	15	3,37,70	5	3,22,68	12	19,43,11	16	68,59
2. खुदरा व्यापार	902	18,64,57	374	5,88,66	245	43,64,90	1,369	15,77,41
VII. वित्त	73	11,62	2	2,60	-	-	8	70,86
VIII. अन्य सभी	133	8,12,41	48	1,13,10	14	1,55,57	150	1,56,68
कुल बैंक ऋण	6,736	362,31,68	9,806	195,80,33	2,269	171,11,26	21,932	211,12,02

के अनुसार जिलावार वर्गीकरण - मार्च 2010

राज्य : मिजोरम

(राशि हजार ₹ में)

पश्चिम खासी पहाड़ियां		ऐजावल		चंफाई		कोलसिब		लंवगतलाई		लुंगलेई		मद सं.
खातों की संख्या	बकाया राशि	खातों की संख्या	बकाया राशि	खातों की संख्या	बकाया राशि	खातों की संख्या	बकाया राशि	खातों की संख्या	बकाया राशि	खातों की संख्या	बकाया राशि	
13	14	1	2	3	4	5	6	7	8	9	10	
7,722	27,43,00	8,128	97,67,27	2,761	37,93,83	1,890	11,58,10	1,051	5,09,77	2,927	21,83,81	I
7,577	24,30,75	8,052	92,95,34	2,476	27,74,52	1,888	11,56,98	1,042	5,02,19	2,872	19,69,52	1
145	3,12,25	76	4,71,93	285	10,19,31	2	1,12	9	7,58	55	2,14,29	2
393	6,82,77	1,557	63,96,72	159	3,27,51	65	1,13,26	177	3,19,17	375	12,11,27	II
7	1,26,13	21	1,66,56	-	-	-	-	-	-	5	40,73	1
369	5,05,15	1,455	43,36,83	158	3,13,19	65	1,13,26	176	3,14,59	370	11,70,54	2
-	-	3	42,01	-	-	-	-	-	-	-	-	3
17	51,49	78	18,51,32	1	14,32	-	-	1	4,58	-	-	4
187	3,75,97	131	13,60,50	5	37,69	13	28,65	5	7,39	30	77,00	III
68	1,02,86	1,108	27,41,19	76	1,35,79	150	68,81	8	98,64	154	4,32,96	IV
5,032	42,65,58	22,104	404,87,74	2,386	36,66,94	2,477	31,27,02	4,169	113,02,90	5,308	96,22,84	V
382	6,54,07	7,291	267,82,80	606	18,06,16	726	18,76,22	2,974	96,60,15	2,210	69,02,16	1
110	25,02	1,658	8,19,92	174	85,87	200	51,14	44	6,00	948	4,57,89	2
4,540	35,86,49	13,155	128,85,02	1,606	17,74,91	1,551	11,99,66	1,151	16,36,75	2,150	22,62,79	3
957	5,24,85	2,199	123,68,19	162	5,15,87	219	2,31,36	132	2,42,80	651	18,00,89	VI
2	15,08	315	27,22,32	13	36,22	9	18,17	6	4,33	18	2,29,27	1
955	5,09,77	1,884	96,45,87	149	4,79,65	210	2,13,19	126	2,38,47	633	15,71,62	2
278	68,80	-	-	-	-	-	-	2	7,77	50	66,31	VII
31	30,25	739	11,59,47	58	27,42	58	31,05	131	93,65	153	1,82,40	VIII
14,668	87,94,08	35,966	742,81,08	5,607	85,05,05	4,872	47,58,25	5,675	125,82,09	9,648	155,77,48	कुल

राज्य : नागालैंड

मामित		सैंहा		सर्चिप		दीमापूर		किफिरे		कोहिमा		मद सं.
खातों की संख्या	बकाया राशि	खातों की संख्या	बकाया राशि	खातों की संख्या	बकाया राशि	खातों की संख्या	बकाया राशि	खातों की संख्या	बकाया राशि	खातों की संख्या	बकाया राशि	
11	12	13	14	15	16	1	2	3	4	5	6	
1,732	8,85,24	973	3,56,68	1,450	6,33,75	6,317	60,56,04	237	2,09,88	2,916	21,85,39	I
1,723	8,69,20	967	3,53,67	1,448	6,23,75	6,188	54,11,74	201	1,90,38	2,839	16,01,13	1
9	16,04	6	3,01	2	10,00	129	6,44,30	36	19,50	77	5,84,26	2
86	1,63,60	68	2,08,24	69	72,33	979	305,16,10	75	51,75	377	24,84,98	II
3	47,03	-	-	-	-	2	51,26	2	1,01	7	1,41,98	1
83	1,16,57	67	1,99,60	69	72,33	825	274,11,43	71	49,54	354	10,10,33	2
-	-	-	-	-	-	2	19,62	-	-	-	-	3
-	-	1	8,64	-	-	150	30,33,79	2	1,20	16	13,32,67	4
17	87,79	1	8,33	5	3,98	850	14,08,06	-	-	103	2,93,71	III
74	1,00,55	10	24,33	18	29,41	568	48,23,71	45	43,99	386	13,63,10	IV
1,357	19,27,27	2,753	60,09,89	1,890	21,18,01	15,444	251,35,28	1,238	8,48,31	13,904	182,45,18	V
310	9,45,55	1,473	48,49,58	515	14,15,00	1,316	74,10,00	17	42,33	524	24,84,41	1
156	2,50,16	51	18,44	180	76,81	1,543	5,87,34	25	1,79	1,031	4,49,92	2
891	7,31,56	1,229	11,41,87	1,195	6,26,20	12,585	171,37,94	1,196	8,04,19	12,349	153,10,85	3
219	4,81,16	59	1,54,35	74	1,57,31	2,220	116,06,10	100	63,15	585	13,37,87	VI
47	1,43,34	-	-	7	12,84	67	14,46,97	-	-	9	1,52,22	1
172	3,37,82	59	1,54,35	67	1,44,47	2,153	101,59,13	100	63,15	576	11,85,65	2
-	-	-	-	-	-	5	13,84	1	3,96	6	7,82	VII
17	68,70	77	74,44	59	28,79	702	4,06,12	-	-	325	10,43,69	VIII
3,502	37,14,31	3,941	68,36,26	3,565	30,43,58	27,085	799,65,25	1,696	12,21,04	18,602	269,61,74	कुल

सारणी सं. 5.9 - अनुसूचित वाणिज्य बैंकों के बकाया ऋण का व्यवसाय

उत्तर-पूर्वी क्षेत्र

राज्य : नागालैंड (क्रमशः)

व्यवसाय	लॉंगलेंग		मोकोकचुंग		मोन		पेरिन	
	खातों की संख्या	बकाया राशि	खातों की संख्या	बकाया राशि	खातों की संख्या	बकाया राशि	खातों की संख्या	बकाया राशि
	7	8	9	10	11	12	13	14
I. कृषि	635	2,03,85	4,611	31,11,09	427	4,55,76	1,278	5,82,29
1. प्रत्यक्ष वित्त	634	1,73,98	4,605	30,74,73	405	4,33,18	1,239	5,10,54
2. परोक्ष वित्त	1	29,87	6	36,36	22	22,58	39	71,75
II. उद्योग	107	9,79,85	354	8,11,14	481	7,47,06	37	5,02,45
1. खनन तथा उत्खनन	-	-	5	32,82	2	7,88	-	-
2. विनिर्माण तथा अभिसंस्करण	107	9,79,85	346	7,76,81	476	7,26,34	37	5,02,45
3. विद्युत्, गैस और जल	-	-	-	-	-	-	-	-
4. भवन निर्माण	-	-	3	1,51	3	12,84	-	-
III. परिवहन परिचालक	2	6,19	9	35,15	6	17,68	3	3,91
IV. व्यावसायिक और अन्य सेवाएं	3	3,22	141	4,35,00	84	79,74	9	25,40
V. वैयक्तिक ऋण	874	9,74,37	9,270	122,20,86	4,622	53,94,47	1,591	21,11,06
1. आवास के लिए ऋण	8	36,93	212	6,19,92	142	5,84,09	48	2,15,24
2. टिकाऊ उपभोक्ता वस्तुओं की खरीद के लिए ऋण	5	92	32	8,83	10	9,94	10	1,35
3. शेष वैयक्तिक ऋण	861	9,36,52	9,026	115,92,11	4,470	48,00,44	1,533	18,94,47
VI. व्यापार	40	30,98	329	10,47,17	165	4,37,17	126	2,71,97
1. थोक व्यापार	3	11,75	2	8,20	1	12,52	7	66,58
2. खुदरा व्यापार	37	19,23	327	10,38,97	164	4,24,65	119	2,05,39
VII. वित्त	-	-	5	10,52	-	-	1	2,72
VIII. अन्य सभी	5	8,05	116	1,55,77	30	40,23	2	34
कुल बैंक ऋण	1,666	22,06,51	14,835	178,26,70	5,815	71,72,11	3,047	35,00,14

व्यवसाय	फेक		त्वेनसांग		वोखा		जुन्हेबोटो	
	खातों की संख्या	बकाया राशि	खातों की संख्या	बकाया राशि	खातों की संख्या	बकाया राशि	खातों की संख्या	बकाया राशि
	15	16	17	18	19	20	21	22
I. कृषि	2,537	9,91,37	3,255	18,96,05	1,413	13,13,90	1,028	2,21,68
1. प्रत्यक्ष वित्त	2,533	9,62,67	3,245	17,17,11	1,400	13,06,02	1,027	2,21,45
2. परोक्ष वित्त	4	28,70	10	1,78,94	13	7,88	1	23
II. उद्योग	212	3,39,67	195	2,64,38	356	6,99,72	428	5,66,96
1. खनन तथा उत्खनन	-	-	-	-	1	-	-	-
2. विनिर्माण तथा अभिसंस्करण	212	3,39,67	194	1,79,15	354	6,96,88	428	5,66,96
3. विद्युत्, गैस और जल	-	-	-	-	-	-	-	-
4. भवन निर्माण	-	-	1	85,23	1	2,84	-	-
III. परिवहन परिचालक	24	37,90	6	12,95	8	10,93	1	1,73
IV. व्यावसायिक और अन्य सेवाएं	103	1,16,75	23	21,26	47	1,29,44	4	5,35
V. वैयक्तिक ऋण	3,780	34,99,86	5,056	67,97,56	5,036	57,11,06	4,300	56,54,99
1. आवास के लिए ऋण	170	6,87,27	115	4,27,00	418	12,02,93	537	14,93,46
2. टिकाऊ उपभोक्ता वस्तुओं की खरीद के लिए ऋण	35	8,15	86	1,42,37	353	51,47	106	14,82
3. शेष वैयक्तिक ऋण	3,575	28,04,44	4,855	62,28,19	4,265	44,56,66	3,657	41,46,71
VI. व्यापार	258	3,99,44	55	2,31,03	139	4,56,21	68	41,39
1. थोक व्यापार	2	8,04	-	-	1	28	-	-
2. खुदरा व्यापार	256	3,91,40	55	2,31,03	138	4,55,93	68	41,39
VII. वित्त	1	51	-	-	-	-	-	-
VIII. अन्य सभी	5	11,82	9	4,11	4	3,96	10	2,60
कुल बैंक ऋण	6,920	53,97,32	8,599	92,27,34	7,003	83,25,22	5,839	64,94,70

के अनुसार जिलावार वर्गीकरण - मार्च 2010

धलाई		उत्तर त्रिपुरा		दक्षिण त्रिपुरा		पश्चिम त्रिपुरा		अररिया		अरवल		मद सं.
खातों की संख्या	बकाया राशि	खातों की संख्या	बकाया राशि	खातों की संख्या	बकाया राशि	खातों की संख्या	बकाया राशि	खातों की संख्या	बकाया राशि	खातों की संख्या	बकाया राशि	
1	2	3	4	5	6	7	8	1	2	3	4	
10,049	24,93,25	21,837	61,34,91	27,500	81,15,18	38,105	161,83,63	63,389	229,20,36	19,053	62,29,24	I
9,977	23,37,54	21,609	56,35,47	26,793	73,14,15	37,528	130,75,87	62,800	212,20,85	18,096	60,31,64	1
72	1,55,71	228	4,99,44	707	8,01,03	577	31,07,76	589	16,99,51	957	1,97,60	2
25,481	17,90,67	5,527	34,36,11	8,043	45,32,26	9,948	244,26,99	1,281	13,90,72	1,001	3,38,30	II
1	2,15	25	77,58	12	68,22	18	22,11,81	6	31,20	1	3,63	1
25,177	13,74,84	5,190	28,06,59	7,188	34,98,24	9,381	174,92,06	1,255	12,20,72	998	3,32,29	2
-	-	1	5,20	1	2,73	3	18,35	1	3,27	-	-	3
303	4,13,68	311	5,46,74	842	9,63,07	546	47,04,77	19	1,35,53	2	2,38	4
353	2,33,11	1,618	13,12,17	793	8,04,31	4,145	39,47,69	499	5,23,71	114	1,65,47	III
685	2,74,28	977	4,90,08	1,672	12,10,97	3,539	63,54,22	1,543	29,68,38	879	3,92,36	IV
5,907	51,99,60	15,326	122,63,47	16,536	146,75,64	58,652	672,81,60	11,828	129,46,39	2,229	11,27,47	V
811	21,79,48	3,712	69,43,47	4,377	77,39,87	13,155	351,53,54	1,233	38,59,00	70	71,66	1
2,792	20,10,89	4,333	22,36,16	3,652	22,96,14	12,806	78,57,87	352	1,06,70	6	1,41	2
2,304	10,09,23	7,281	30,83,84	8,507	46,39,63	32,691	242,70,19	10,243	89,80,69	2,153	10,54,40	3
4,879	15,71,03	8,218	42,05,62	9,205	56,29,51	19,321	340,11,61	11,599	71,57,00	4,725	16,07,91	VI
294	1,75,22	589	7,72,23	692	14,16,06	1,348	76,91,41	754	9,52,00	694	2,15,27	1
4,585	13,95,81	7,629	34,33,39	8,513	42,13,45	17,973	263,20,20	10,845	62,05,00	4,031	13,92,64	2
459	1,40,45	1,415	3,87,98	917	2,57,23	1,533	20,09,68	234	37,45	7	1,15	VII
1,294	5,13,46	899	2,99,60	2,644	8,32,66	10,660	46,86,75	2,947	9,67,07	1,149	1,96,38	VIII
49,107	122,15,85	55,817	285,29,94	67,310	360,57,76	1,45,903	1589,02,17	93,320	489,11,08	29,157	100,58,28	कुल

औरंगाबाद		बांका		बेगुसराई		भागलपुर		भोजपुर		बक्सर		मद सं.
खातों की संख्या	बकाया राशि	खातों की संख्या	बकाया राशि	खातों की संख्या	बकाया राशि	खातों की संख्या	बकाया राशि	खातों की संख्या	बकाया राशि	खातों की संख्या	बकाया राशि	
5	6	7	8	9	10	11	12	13	14	15	16	
75,711	320,67,41	33,506	126,44,58	71,237	294,36,28	51,684	225,55,94	67,656	284,49,91	56,674	218,17,57	I
72,736	308,57,07	33,217	120,17,20	70,409	256,78,51	50,787	210,72,91	66,180	271,62,29	53,828	200,02,16	1
2,975	12,10,34	289	6,27,38	828	37,57,77	897	14,83,03	1,476	12,87,62	2,846	18,15,41	2
7,207	71,36,10	624	29,17,19	1,204	80,56,75	1,623	56,39,05	5,701	20,05,75	8,025	27,39,78	II
4	28,34	11	72,71	18	3,38,00	34	4,23,77	9	83,82	3	16,15	1
6,499	65,96,81	599	13,58,53	1,094	59,88,41	1,428	44,68,27	5,674	19,03,69	8,016	24,86,63	2
-	-	-	-	1	3,50	1	10,44	-	-	-	-	3
704	5,10,95	14	14,85,95	91	17,26,84	160	7,36,57	18	18,24	6	2,37,00	4
1,252	23,47,59	147	2,45,89	360	9,96,28	1,031	14,66,80	1,750	15,74,24	1,633	4,57,50	III
3,668	44,05,56	940	10,15,08	1,890	37,85,00	1,629	44,40,09	2,988	29,45,68	2,718	9,48,69	IV
18,534	395,70,72	7,255	84,08,11	18,659	238,82,67	25,756	359,53,63	18,810	163,75,41	10,562	90,74,73	V
5,447	265,88,84	491	17,52,56	2,498	47,83,53	3,683	108,82,51	1,537	38,11,37	882	21,25,80	1
145	36,38	268	81,09	614	2,95,24	794	4,12,84	473	3,00,26	107	43,82	2
12,942	129,45,50	6,496	65,74,46	15,547	188,03,90	21,279	246,58,28	16,800	122,63,78	9,573	69,05,11	3
16,673	69,39,18	8,495	68,27,30	12,306	111,79,62	13,389	168,30,51	23,276	88,85,81	18,626	57,06,93	VI
251	14,60,79	352	2,76,25	693	13,59,40	428	22,77,75	1,122	4,42,93	143	4,36,34	1
16,422	54,78,39	8,143	65,51,05	11,613	98,20,22	12,961	145,52,76	22,154	84,42,88	18,483	52,70,59	2
54	2,44,30	2	4,84	668	6,61,99	133	1,50,02	20	21,99	116	33,04	VII
4,857	15,70,04	6,259	27,38,67	8,361	35,97,20	14,117	56,49,19	6,276	16,15,14	3,790	13,76,42	VIII
1,27,956	942,80,90	57,228	348,01,66	1,14,685	815,95,79	1,09,362	926,85,23	1,26,477	618,73,93	1,02,144	421,54,66	कुल

सारणी सं. 5.9 - अनुसूचित वाणिज्य बैंकों के बकाया ऋण का व्यवसाय

पूर्वी क्षेत्र

राज्य : बिहार (क्रमशः)

व्यवसाय	दरभंगा		गया		गोपालगंज		जमुई	
	खातों की संख्या	बकाया राशि	खातों की संख्या	बकाया राशि	खातों की संख्या	बकाया राशि	खातों की संख्या	बकाया राशि
	17	18	19	20	21	22	23	24
I. कृषि	57,543	240,28,13	1,07,104	393,76,15	61,353	236,97,19	38,313	115,71,81
1. प्रत्यक्ष वित्त	56,403	180,40,22	1,05,110	367,11,62	60,458	210,51,90	37,210	111,80,81
2. परोक्ष वित्त	1,140	59,87,91	1,994	26,64,53	895	26,45,29	1,103	3,91,00
II. उद्योग	2,020	35,53,24	7,468	80,51,20	5,204	39,56,58	1,487	104,82,76
1. खनन तथा उत्खनन	17	4,38,97	31	5,32,98	6	1,17,94	8	20,15
2. विनिर्माण तथा अभिसंस्करण	1,907	17,14,87	7,406	73,39,77	4,847	30,77,78	1,299	4,01,47
3. विद्युत्, गैस और जल	3	87,50	2	23,84	1	90,00	1	99,99,34
4. भवन निर्माण	93	13,11,90	29	1,54,61	350	6,70,86	179	61,80
III. परिवहन परिचालक	823	7,86,19	1,666	24,23,15	577	3,54,98	325	2,70,58
IV. व्यावसायिक और अन्य सेवाएं	2,174	47,02,65	4,347	60,04,48	3,015	21,26,54	1,334	4,97,21
V. वैयक्तिक ऋण	23,567	294,27,76	26,200	312,88,45	17,798	116,27,06	8,290	77,42,82
1. आवास के लिए ऋण	3,015	96,14,76	3,041	95,54,35	5,333	30,78,86	442	9,26,87
2. टिकाऊ उपभोक्ता वस्तुओं की खरीद के लिए ऋण	349	1,35,65	614	3,57,09	407	1,20,02	262	3,21,27
3. शेष वैयक्तिक ऋण	20,203	196,77,35	22,545	213,77,01	12,058	84,28,18	7,586	64,94,68
VI. व्यापार	17,699	141,33,17	21,260	173,20,80	18,521	95,09,98	8,973	37,60,02
1. थोक व्यापार	1,085	23,53,85	932	21,92,80	2,046	18,93,80	594	1,46,28
2. खुदरा व्यापार	16,614	117,79,32	20,328	151,28,00	16,475	76,16,18	8,379	36,13,74
VII. वित्त	462	1,83,06	651	2,03,89	350	1,33,15	-	-
VIII. अन्य सभी	3,738	26,69,69	5,815	30,32,07	4,749	22,85,08	4,846	19,52,13
कुल बैंक ऋण	1,08,026	794,83,89	1,74,511	1,077,00,19	1,11,567	536,90,56	63,568	362,77,33

व्यवसाय	जेहानाबाद		कैमूर		कटिहार		खगड़िया	
	खातों की संख्या	बकाया राशि	खातों की संख्या	बकाया राशि	खातों की संख्या	बकाया राशि	खातों की संख्या	बकाया राशि
	25	26	27	28	29	30	31	32
I. कृषि	35,191	140,40,78	65,194	320,97,39	60,729	273,60,57	34,240	140,29,26
1. प्रत्यक्ष वित्त	33,822	131,88,34	64,632	309,51,65	59,822	259,47,20	33,818	134,41,53
2. परोक्ष वित्त	1,369	8,52,44	562	11,45,74	907	14,13,37	422	5,87,73
II. उद्योग	1,549	13,73,39	6,750	34,70,71	2,083	27,59,14	1,505	7,56,11
1. खनन तथा उत्खनन	4	1,26,26	12	86,71	5	36,41	-	-
2. विनिर्माण तथा अभिसंस्करण	1,447	6,76,81	6,508	33,67,21	1,972	22,61,48	1,491	5,89,74
3. विद्युत्, गैस और जल	1	10,29	-	-	2	34,91	-	-
4. भवन निर्माण	97	5,60,03	230	16,79	104	4,26,34	14	1,66,37
III. परिवहन परिचालक	461	4,99,94	3,713	9,65,94	1,316	11,99,07	1,487	5,86,84
IV. व्यावसायिक और अन्य सेवाएं	286	2,85,57	1,167	15,78,64	1,961	30,74,82	1,273	5,23,06
V. वैयक्तिक ऋण	5,950	50,08,06	6,696	65,34,45	18,562	209,02,70	8,011	66,83,57
1. आवास के लिए ऋण	414	8,28,71	614	13,17,16	1,793	60,73,32	438	9,08,22
2. टिकाऊ उपभोक्ता वस्तुओं की खरीद के लिए ऋण	149	92,49	123	39,91	905	4,61,24	418	1,66,42
3. शेष वैयक्तिक ऋण	5,387	40,86,86	5,959	51,77,38	15,864	143,68,14	7,155	56,08,93
VI. व्यापार	3,945	25,71,46	12,679	53,63,04	14,846	112,34,32	9,429	51,88,91
1. थोक व्यापार	66	2,44,02	284	1,03,12	656	11,41,59	242	3,17,70
2. खुदरा व्यापार	3,879	23,27,44	12,395	52,59,92	14,190	100,92,73	9,187	48,71,21
VII. वित्त	34	12,27	2	10,79	272	1,09,43	233	64,05
VIII. अन्य सभी	1,245	8,04,17	1,028	8,28,12	2,577	20,46,90	2,370	6,88,88
कुल बैंक ऋण	48,661	245,95,64	97,229	508,49,08	1,02,346	686,86,95	58,548	285,20,68

के अनुसार जिलावार वर्गीकरण - मार्च 2010

(राशि हजार ₹ में)

किशनगंज		लखीसराय		मधेपुरा		मधुबनी		मुंगेर		मुजफ्फरपुर		मद सं.
खातों की संख्या	बकाया राशि	खातों की संख्या	बकाया राशि	खातों की संख्या	बकाया राशि	खातों की संख्या	बकाया राशि	खातों की संख्या	बकाया राशि	खातों की संख्या	बकाया राशि	
33	34	35	36	37	38	39	40	41	42	43	44	
44,034	148,48,90	24,583	74,77,11	41,633	152,55,38	82,779	248,28,28	22,263	72,05,23	1,21,423	1145,68,69	I
43,908	142,24,36	23,599	70,10,04	41,232	143,86,36	80,129	228,01,00	21,977	69,16,39	1,19,345	427,92,13	1
126	6,24,54	984	4,67,07	401	8,69,02	2,650	20,27,28	286	2,88,84	2,078	717,76,56	2
1,270	33,15,24	467	12,56,33	491	5,24,61	2,482	42,75,58	726	16,27,18	3,445	92,31,00	II
4	1,65,31	4	68,43	4	31,28	4	2,76,90	9	76,97	8	81,95	1
1,245	28,73,20	458	11,83,17	474	3,90,41	2,444	36,53,01	647	14,54,37	3,213	72,91,00	2
-	-	-	-	-	-	3	99,00	3	32,63	1	2,28	3
21	2,76,73	5	4,73	13	1,02,92	31	2,46,67	67	63,21	223	18,55,77	4
41	1,37,32	562	3,64,66	2,836	15,04,30	713	3,71,54	300	4,46,60	1,763	20,30,86	III
1,367	24,80,72	844	8,80,12	1,317	15,85,43	2,863	17,82,01	897	14,47,17	3,094	77,32,08	IV
10,548	79,83,42	5,153	45,89,61	8,375	84,48,99	21,293	184,68,43	16,031	165,37,81	38,954	559,23,22	V
3,201	21,88,13	180	4,48,67	527	10,22,20	1,480	31,27,22	1,001	22,85,00	5,325	230,12,01	1
301	1,48,75	166	1,49,50	203	60,71	180	89,24	1,170	5,40,90	1,109	5,53,59	2
7,046	56,46,54	4,807	39,91,44	7,645	73,66,08	19,633	152,51,97	13,860	137,11,91	32,520	323,57,62	3
12,147	67,57,64	6,182	29,13,20	14,130	71,89,80	17,807	77,23,95	11,022	72,82,96	21,475	276,59,52	VI
150	10,98,27	57	1,02,64	1,586	6,01,44	1,299	9,05,58	383	4,46,19	1,341	80,29,65	1
11,997	56,59,37	6,125	28,10,56	12,544	65,88,36	16,508	68,18,37	10,639	68,36,77	20,134	196,29,87	2
9	20,67	16	14,38	22	13,14	1,335	5,30,36	296	84,16	528	2,32,94	VII
2,227	9,42,53	2,170	11,26,92	234	1,72,53	4,654	28,11,49	6,282	37,29,32	8,846	49,44,74	VIII
71,643	364,86,44	39,977	186,22,33	69,038	346,94,18	1,33,926	607,91,64	57,817	383,60,43	1,99,528	2223,23,05	कुल

नालंदा		नवादा		पश्चिमी चंपारण		पटना		पूर्वी चंपारण		पूर्णिया		मद सं.
खातों की संख्या	बकाया राशि	खातों की संख्या	बकाया राशि	खातों की संख्या	बकाया राशि	खातों की संख्या	बकाया राशि	खातों की संख्या	बकाया राशि	खातों की संख्या	बकाया राशि	
45	46	47	48	49	50	51	52	53	54	55	56	
96,026	290,50,84	55,035	192,53,33	96,376	481,73,20	96,208	576,86,48	1,25,237	443,44,54	77,776	347,73,30	I
88,765	261,92,18	54,987	191,47,45	95,315	396,88,54	94,806	479,03,49	1,22,923	421,11,46	76,217	309,65,36	1
7,261	28,58,66	48	1,05,88	1,061	84,84,66	1,402	97,82,99	2,314	22,33,08	1,559	38,07,94	2
1,373	18,64,48	2,578	12,45,74	1,370	67,78,09	6,153	1963,26,01	2,566	59,39,28	2,061	118,33,53	II
5	27,87	4	11,62	10	3,76,45	36	7,26,88	26	1,29,98	13	5,05,48	1
1,359	17,27,20	2,572	12,24,44	1,345	61,15,24	5,640	1020,01,40	2,489	53,18,74	1,954	76,33,73	2
-	-	-	-	1	99,00	17	22,76,97	-	-	4	7,42,82	3
9	1,09,41	2	9,68	14	1,87,40	460	913,20,76	51	4,90,56	90	29,51,50	4
1,046	9,64,61	723	2,85,35	369	2,61,58	6,166	132,09,51	953	7,57,54	836	12,53,42	III
1,968	38,45,44	1,086	7,12,60	711	41,35,27	7,705	452,69,64	1,016	17,31,26	3,129	81,78,21	IV
15,685	166,45,77	6,930	76,54,29	17,698	181,27,25	1,46,221	2398,89,20	25,650	227,39,53	24,979	252,75,37	V
997	33,21,05	445	9,41,82	1,409	57,29,84	18,541	776,13,62	5,475	50,80,22	5,150	83,00,67	1
747	2,22,36	81	37,67	330	1,68,14	3,507	19,99,39	1,201	4,70,25	642	2,03,42	2
13,941	131,02,36	6,404	66,74,80	15,959	122,29,27	1,24,173	1602,76,19	18,974	171,89,06	19,187	167,71,28	3
9,601	73,02,35	9,166	36,22,28	21,050	169,59,71	17,101	1445,26,21	36,756	204,07,94	12,136	191,73,68	VI
174	7,75,07	265	75,75	837	49,53,02	1,527	784,49,21	2,853	9,08,98	144	25,15,33	1
9,427	65,27,28	8,901	35,46,53	20,213	120,06,69	15,574	660,77,00	33,903	194,98,96	11,992	166,58,35	2
39	1,10,69	247	94,50	713	2,22,40	715	14,66,57	442	87,31	518	1,97,62	VII
10,431	22,13,63	1,068	4,82,79	2,248	15,54,97	27,678	221,11,35	2,533	17,71,34	3,529	16,78,64	VIII
1,36,169	619,97,81	76,833	333,50,88	1,40,535	962,12,47	3,07,947	7204,84,97	1,95,153	977,78,74	1,24,964	1023,63,77	कुल

सारणी सं. 5.9 - अनुसूचित वाणिज्य बैंकों के बकाया ऋण का व्यवसाय

पूर्वी क्षेत्र

राज्य : बिहार (क्रमशः)

व्यवसाय	रोहतास		सहरसा		समस्तीपुर		सारण	
	खातों की संख्या	बकाया राशि	खातों की संख्या	बकाया राशि	खातों की संख्या	बकाया राशि	खातों की संख्या	बकाया राशि
	57	58	59	60	61	62	63	64
I. कृषि	85,551	452,51,22	42,778	161,17,80	95,116	447,56,48	82,313	275,42,98
1. प्रत्यक्ष वित्त	83,724	409,73,00	42,393	155,74,14	93,173	344,92,54	81,413	258,98,07
2. परोक्ष वित्त	1,827	42,78,22	385	5,43,66	1,943	102,63,94	900	16,44,91
II. उद्योग	11,904	66,06,00	814	19,09,40	3,342	47,67,59	2,475	43,54,74
1. खनन तथा उत्खनन	52	2,78,36	6	53,37	3	75,00	10	23,28
2. विनिर्माण तथा अभिसंस्करण	11,828	61,52,37	771	16,20,27	3,267	38,49,51	2,301	34,77,84
3. विद्युत्, गैस और जल	4	13,21	2	26,97	-	-	2	26,60
4. भवन निर्माण	20	1,62,06	35	2,08,79	72	8,43,08	162	8,27,02
III. परिवहन परिचालक	2,443	7,50,51	2,089	9,61,93	575	5,98,16	2,069	18,63,00
IV. व्यावसायिक और अन्य सेवाएं	2,545	26,26,85	1,333	16,81,88	3,333	28,20,42	2,432	19,03,15
V. वैयक्तिक ऋण	18,022	183,47,23	11,676	102,48,07	28,370	240,75,79	23,121	225,53,78
1. आवास के लिए ऋण	1,757	40,28,22	1,987	17,04,32	1,996	55,29,73	1,991	56,51,62
2. टिकाऊ उपभोक्ता वस्तुओं की खरीद के लिए ऋण	416	3,61,07	183	75,39	1,182	5,42,36	447	1,51,61
3. शेष वैयक्तिक ऋण	15,849	139,57,94	9,506	84,68,36	25,192	180,03,70	20,683	167,50,55
VI. व्यापार	29,906	118,72,22	14,504	76,36,29	19,995	139,64,22	29,664	151,22,11
1. थोक व्यापार	1,340	8,21,81	236	6,57,25	2,223	37,93,56	1,590	14,69,27
2. खुदरा व्यापार	28,566	110,50,41	14,268	69,79,04	17,772	101,70,66	28,074	136,52,84
VII. वित्त	16	1,84,69	365	3,10,65	499	2,64,86	195	49,02
VIII. अन्य सभी	3,633	15,87,52	1,554	11,09,56	3,542	21,63,70	4,786	29,92,32
कुल बैंक ऋण	1,54,020	872,26,24	75,113	399,75,58	1,54,772	934,11,22	1,47,055	763,81,10

व्यवसाय	शेखपुरा		शिवहर		सीतामढ़ी		सीवान	
	खातों की संख्या	बकाया राशि	खातों की संख्या	बकाया राशि	खातों की संख्या	बकाया राशि	खातों की संख्या	बकाया राशि
	65	66	67	68	69	70	71	72
I. कृषि	20,995	64,09,52	13,821	46,05,61	66,374	269,09,79	76,710	286,86,33
1. प्रत्यक्ष वित्त	20,385	62,74,77	13,767	33,79,88	65,129	245,32,85	75,624	225,85,74
2. परोक्ष वित्त	610	1,34,75	54	12,25,73	1,245	23,76,94	1,086	61,00,59
II. उद्योग	270	1,95,35	90	1,52,82	1,853	14,97,44	3,734	36,38,65
1. खनन तथा उत्खनन	2	5,98	-	-	11	30,94	9	3,37,43
2. विनिर्माण तथा अभिसंस्करण	267	1,86,71	89	1,50,82	1,807	12,20,13	3,683	26,34,59
3. विद्युत्, गैस और जल	-	-	-	-	3	22,00	2	1,65,00
4. भवन निर्माण	1	2,66	1	2,00	32	2,24,37	40	5,01,63
III. परिवहन परिचालक	342	94,80	296	2,46,02	583	6,12,94	265	4,98,92
IV. व्यावसायिक और अन्य सेवाएं	498	2,16,57	132	1,17,58	1,218	20,73,98	677	24,93,33
V. वैयक्तिक ऋण	3,250	31,14,00	875	10,38,87	12,938	139,45,22	11,170	114,52,99
1. आवास के लिए ऋण	86	1,54,56	64	5,35,57	2,146	42,67,67	818	36,17,31
2. टिकाऊ उपभोक्ता वस्तुओं की खरीद के लिए ऋण	209	2,96,86	15	14,01	89	33,95	237	2,17,89
3. शेष वैयक्तिक ऋण	2,955	26,62,58	796	4,89,29	10,703	96,43,60	10,115	76,17,79
VI. व्यापार	3,931	20,21,24	3,526	9,80,35	26,262	129,72,20	21,068	144,85,01
1. थोक व्यापार	292	1,27,35	7	98,68	752	15,40,19	525	26,66,46
2. खुदरा व्यापार	3,639	18,93,89	3,519	8,81,67	25,510	114,32,01	20,543	118,18,55
VII. वित्त	28	3,28	6	11,59	16	3,45,46	311	5,31,04
VIII. अन्य सभी	991	3,79,86	62	50,38	2,162	19,25,09	4,357	23,81,92
कुल बैंक ऋण	30,305	124,34,62	18,808	72,03,22	1,11,406	602,82,12	1,18,292	641,68,19

के अनुसार जिलावार वर्गीकरण - मार्च 2010

राज्य : झारखंड

(राशि हजार ₹ में)

सुपौल		वैशाली		बोकारो		छतरा		देवघर		धनबाद		मद सं.
खातों की संख्या	बकाया राशि	खातों की संख्या	बकाया राशि	खातों की संख्या	बकाया राशि	खातों की संख्या	बकाया राशि	खातों की संख्या	बकाया राशि	खातों की संख्या	बकाया राशि	
73	74	75	76	1	2	3	4	5	6	7	8	
46,913	164,39,17	93,355	307,65,38	19,788	86,39,00	19,601	42,97,18	46,393	113,99,69	19,532	99,67,49	I
46,440	151,91,89	91,706	272,50,95	19,252	81,73,73	18,855	38,70,35	45,523	98,36,15	18,998	94,10,69	1
473	12,47,28	1,649	35,14,43	536	4,65,27	746	4,26,83	870	15,63,54	534	5,56,80	2
1,097	13,82,53	5,127	56,65,21	2,541	1115,12,71	414	3,14,62	1,244	56,86,17	2,543	1155,88,85	II
42	1,37,88	16	1,21,64	38	4,19,48	1	15,14	37	6,39,39	104	79,24,79	1
1,019	9,94,19	5,050	50,11,24	2,250	455,87,24	366	2,64,28	1,166	32,73,59	2,263	801,68,79	2
1	1,93	1	80,00	16	397,17,92	-	-	1	4	9	224,57,17	3
35	2,48,53	60	4,52,33	237	257,88,07	47	35,20	40	17,73,15	167	50,38,10	4
2,328	5,94,10	1,078	10,46,48	2,081	100,31,66	320	9,27,87	1,124	13,24,18	1,845	92,96,08	III
2,435	15,25,55	2,827	26,22,85	3,330	57,83,76	596	3,02,59	1,283	58,63,96	4,888	160,93,89	IV
11,779	90,91,78	20,517	147,26,81	49,852	645,61,28	5,147	48,25,14	17,340	208,95,13	67,839	898,04,83	V
886	11,50,01	1,825	35,80,64	2,919	101,08,89	433	8,27,02	1,762	56,74,32	4,973	219,67,33	1
1,098	1,23,97	672	1,20,72	1,293	7,30,09	146	63,15	414	3,46,42	1,912	11,99,15	2
9,795	78,17,80	18,020	110,25,45	45,640	537,22,30	4,568	39,34,97	15,164	148,74,39	60,954	666,38,35	3
17,685	65,79,11	20,172	101,43,80	10,584	416,04,96	2,745	19,24,89	6,445	101,55,52	11,451	610,93,55	VI
47	2,36,50	1,196	16,25,96	857	146,17,39	192	2,95,14	391	20,07,34	855	360,18,14	1
17,638	63,42,61	18,976	85,17,84	9,727	269,87,57	2,553	16,29,75	6,054	81,48,18	10,596	250,75,41	2
83	33,76	48	62,45	666	3,34,93	16	6,32	89	47,12	59	7,57,95	VII
628	3,48,79	7,357	35,53,24	6,154	31,71,17	312	5,78,36	2,778	18,31,33	14,115	69,75,11	VIII
82,948	359,94,79	1,50,481	685,86,22	94,996	2456,39,47	29,151	131,76,97	76,696	572,03,10	1,22,272	3095,77,75	कुल

दुमका		गढ़वा		गिरिडिह		गोड्डा		गुमला		हजारीबाग		मद सं.
खातों की संख्या	बकाया राशि	खातों की संख्या	बकाया राशि	खातों की संख्या	बकाया राशि	खातों की संख्या	बकाया राशि	खातों की संख्या	बकाया राशि	खातों की संख्या	बकाया राशि	
9	10	11	12	13	14	15	16	17	18	19	20	
46,018	208,34,27	32,186	89,65,93	38,967	125,39,94	31,757	67,74,51	20,739	61,44,02	28,182	152,33,48	I
45,335	69,69,88	32,006	86,75,75	38,608	121,81,59	31,027	61,22,32	20,208	58,23,15	27,155	114,77,48	1
683	138,64,39	180	2,90,18	359	3,58,35	730	6,52,19	531	3,20,87	1,027	37,56,00	2
1,123	15,76,08	464	60,20,71	4,096	395,31,42	906	6,96,61	491	9,79,90	1,653	253,98,61	II
19	44,42	21	1,99,84	32	2,31,82	2	5,81	18	1,23,34	55	13,48,09	1
1,087	13,97,91	438	58,03,96	3,965	389,04,76	898	6,78,02	458	6,18,62	1,406	219,79,71	2
-	-	-	-	-	-	-	-	-	-	4	2,48,76	3
17	1,33,75	5	16,91	99	3,94,84	6	12,78	15	2,37,94	188	18,22,05	4
602	10,45,02	427	6,92,64	1,112	25,20,20	349	4,32,47	759	15,31,42	1,246	87,02,48	III
1,219	24,13,92	1,198	17,36,79	4,017	21,77,71	898	7,56,24	1,037	18,42,55	2,837	69,87,55	IV
11,742	124,80,04	5,716	68,43,10	15,168	188,15,10	10,020	130,03,00	3,754	41,79,71	20,917	305,67,87	V
623	12,74,07	238	7,30,81	1,514	37,65,12	1,098	15,85,29	395	12,32,89	3,291	115,77,56	1
384	1,08,87	51	25,55	393	1,50,64	184	1,11,53	106	72,24	1,031	8,64,05	2
10,735	110,97,10	5,427	60,86,74	13,261	148,99,34	8,738	113,06,18	3,253	28,74,58	16,595	181,26,26	3
7,142	53,46,14	4,467	46,16,52	9,877	88,22,87	7,357	55,43,66	4,165	26,84,29	5,533	127,32,02	VI
329	6,54,02	29	2,40,35	218	12,40,45	70	1,11,78	328	85,24	343	19,06,03	1
6,813	46,92,12	4,438	43,76,17	9,659	75,82,42	7,287	54,31,88	3,837	25,99,05	5,190	108,25,99	2
656	1,40,23	85	22,08	255	58,41	24	25,83	365	1,14,62	251	3,09,12	VII
2,502	12,69,61	272	1,95,59	2,704	16,80,47	3,082	11,32,49	2,271	10,96,34	4,810	36,43,96	VIII
71,004	451,05,31	44,815	290,93,36	76,196	861,46,12	54,393	283,64,81	33,581	185,72,85	65,429	1035,75,09	कुल

सारणी सं. 5.9 - अनुसूचित वाणिज्य बैंकों के बकाया ऋण का व्यवसाय

पूर्वी क्षेत्र

राज्य : झारखंड (क्रमशः)

व्यवसाय	जमतारा		खुंटी		कोडरमा		लातेहर	
	खातों की संख्या	बकाया राशि	खातों की संख्या	बकाया राशि	खातों की संख्या	बकाया राशि	खातों की संख्या	बकाया राशि
	21	22	23	24	25	26	27	28
I. कृषि	24,616	39,46,70	10,191	22,94,99	10,685	46,39,23	13,657	31,58,96
1. प्रत्यक्ष वित्त	23,893	34,73,85	9,705	21,81,24	10,405	40,73,43	13,341	31,10,72
2. परोक्ष वित्त	723	4,72,85	486	1,13,75	280	5,65,80	316	48,24
II. उद्योग	400	4,99,99	170	1,12,82	592	29,10,72	213	3,99,13
1. खनन तथा उत्खनन	10	77,34	1	15,26	51	4,38,76	3	18,01
2. विनिर्माण तथा अभिसंस्करण	390	4,22,65	167	96,47	505	19,63,35	207	3,27,52
3. विद्युत्, गैस और जल	-	-	-	-	-	-	-	-
4. भवन निर्माण	-	-	2	1,09	36	5,08,61	3	53,60
III. परिवहन परिचालक	625	13,82,00	207	4,38,40	283	15,75,78	305	10,72,93
IV. व्यावसायिक और अन्य सेवाएं	640	4,27,84	648	2,01,58	614	9,26,31	468	6,03,39
V. वैयक्तिक ऋण	7,857	81,68,80	3,489	32,99,82	5,103	64,03,78	5,055	58,93,84
1. आवास के लिए ऋण	263	7,05,83	162	5,81,22	753	19,58,59	249	5,69,48
2. टिकाऊ उपभोक्ता वस्तुओं की खरीद के लिए ऋण	79	22,44	331	1,18,28	87	33,68	112	32,79
3. शेष वैयक्तिक ऋण	7,515	74,40,53	2,996	26,00,32	4,263	44,11,51	4,694	52,91,57
VI. व्यापार	3,404	21,23,37	3,243	13,63,50	2,282	43,13,04	2,502	23,94,17
1. थोक व्यापार	94	38,51	215	1,16,04	134	6,71,01	6	27,41
2. खुदरा व्यापार	3,310	20,84,86	3,028	12,47,46	2,148	36,42,03	2,496	23,66,76
VII. वित्त	2	12,53	154	26,93	40	11,07	37	15,17
VIII. अन्य सभी	1,257	2,51,77	95	42,88	534	5,04,65	178	64,41
कुल बैंक ऋण	38,801	168,13,00	18,197	77,80,92	20,133	212,84,58	22,415	136,02,00

व्यवसाय	लोहारडग्गा		पाकुड़		पलामू		पश्चिमी सिंहभूम	
	खातों की संख्या	बकाया राशि	खातों की संख्या	बकाया राशि	खातों की संख्या	बकाया राशि	खातों की संख्या	बकाया राशि
	29	30	31	32	33	34	35	36
I. कृषि	14,948	59,35,96	13,429	29,61,58	49,018	140,36,90	28,649	78,27,80
1. प्रत्यक्ष वित्त	14,553	55,59,43	13,316	27,26,63	48,610	134,05,70	27,751	72,64,94
2. परोक्ष वित्त	395	3,76,53	113	2,34,95	408	6,31,20	898	5,62,86
II. उद्योग	281	5,60,90	638	11,38,26	2,071	57,84,96	5,093	754,90,27
1. खनन तथा उत्खनन	11	76,57	30	2,62,05	17	1,06,94	74	494,69,34
2. विनिर्माण तथा अभिसंस्करण	242	3,93,96	600	8,40,95	2,039	54,27,06	4,889	238,87,25
3. विद्युत्, गैस और जल	-	-	-	-	1	30,46	2	3,01
4. भवन निर्माण	28	90,37	8	35,26	14	2,20,50	128	21,30,67
III. परिवहन परिचालक	334	7,01,28	154	4,55,92	1,262	23,64,81	863	58,08,90
IV. व्यावसायिक और अन्य सेवाएं	387	8,55,19	906	6,86,41	1,765	30,45,73	5,004	23,63,22
V. वैयक्तिक ऋण	3,054	31,14,75	5,845	68,62,45	15,270	186,34,08	15,437	151,94,15
1. आवास के लिए ऋण	509	12,10,38	297	7,88,17	793	24,12,42	1,667	41,88,52
2. टिकाऊ उपभोक्ता वस्तुओं की खरीद के लिए ऋण	205	1,19,22	158	73,63	349	1,21,92	287	1,15,50
3. शेष वैयक्तिक ऋण	2,340	17,85,15	5,390	60,00,65	14,128	160,99,74	13,483	108,90,13
VI. व्यापार	1,442	16,31,40	4,062	27,00,44	8,871	119,04,57	13,932	112,59,91
1. थोक व्यापार	60	56,31	56	4,06,89	449	6,96,32	675	22,24,09
2. खुदरा व्यापार	1,382	15,75,09	4,006	22,93,55	8,422	112,08,25	13,257	90,35,82
VII. वित्त	226	54,91	4	9,34	155	3,86,36	260	1,79,36
VIII. अन्य सभी	191	3,39,99	444	3,40,71	828	5,92,09	3,506	15,84,44
कुल बैंक ऋण	20,863	131,94,38	25,482	151,55,11	79,240	567,49,50	72,744	1197,08,05

के अनुसार जिलावार वर्गीकरण - मार्च 2010

(राशि हजार ₹ में)

पूर्वी सिंहभूम		रामगढ़		रांची		सोहबगंज		सरायकेला-सरसावां		सिमडेगा		मद सं.
खातों की संख्या	बकाया राशि	खातों की संख्या	बकाया राशि	खातों की संख्या	बकाया राशि	खातों की संख्या	बकाया राशि	खातों की संख्या	बकाया राशि	खातों की संख्या	बकाया राशि	
37	38	39	40	41	42	43	44	45	46	47	48	
24,693	99,46,58	8,664	22,75,78	43,223	241,92,24	25,884	80,53,53	15,597	55,61,82	8,184	27,39,01	I
23,753	82,15,43	8,525	21,66,57	41,805	186,93,97	25,507	75,64,10	15,352	47,26,95	7,534	24,24,01	1
940	17,31,15	139	1,09,21	1,418	54,98,27	377	4,89,43	245	8,34,87	650	3,15,00	2
6,357	2459,42,12	724	9,95,89	4,947	1401,50,45	1,361	16,31,74	1,686	317,83,79	278	1,99,41	II
96	35,71,75	34	1,10,69	94	75,45,67	47	2,82,15	23	18,14,97	6	20,40	1
5,493	2261,04,06	682	8,35,54	4,246	964,58,88	1,310	12,96,88	1,617	294,47,88	256	1,32,19	2
10	46,07,49	1	4,26	22	2,88,39	1	34,47	1	9,94	-	-	3
758	116,58,82	7	45,40	585	358,57,51	3	18,24	45	5,11,00	16	46,82	4
3,778	149,76,83	283	6,27,52	4,764	139,59,51	433	5,77,41	520	15,07,42	245	5,17,62	III
7,355	333,06,96	1,340	11,52,37	8,886	579,27,47	831	5,57,04	3,236	35,52,63	614	6,33,28	IV
90,918	1472,74,79	18,976	206,30,93	90,202	1620,99,40	8,108	89,40,08	8,456	83,72,93	3,125	29,31,59	V
12,902	627,12,03	565	17,69,80	14,679	740,87,56	741	12,55,64	922	23,05,19	176	5,30,96	1
2,823	14,63,35	393	1,50,63	2,242	14,36,90	170	93,71	517	2,69,52	145	32,07	2
75,193	830,99,41	18,018	187,10,50	73,281	865,74,94	7,197	75,90,73	7,017	57,98,22	2,804	23,68,56	3
12,506	445,71,82	2,433	34,29,58	16,773	687,24,17	5,971	38,94,65	5,713	101,23,36	3,200	19,20,56	VI
811	76,98,76	132	4,57,13	993	132,92,08	50	2,52,63	105	26,96,94	343	87,03	1
11,695	368,73,06	2,301	29,72,45	15,780	554,32,09	5,921	36,42,02	5,608	74,26,42	2,857	18,33,53	2
549	27,08,47	77	2,44,04	1,002	14,03,81	2	61,64	338	4,62,51	223	64,91	VII
19,267	164,11,91	2,351	21,36,61	19,618	243,49,52	624	2,93,54	1,734	31,77,04	517	2,80,00	VIII
1,65,423	5151,39,48	34,848	314,92,72	1,89,415	4928,06,57	43,214	240,09,63	37,280	645,41,50	16,386	92,86,38	कुल

राज्य : उड़ीसा

अंगुल		बालेश्वर		बारगढ़		भद्रक		बोलनगीर		बौध		मद सं.
खातों की संख्या	बकाया राशि	खातों की संख्या	बकाया राशि	खातों की संख्या	बकाया राशि	खातों की संख्या	बकाया राशि	खातों की संख्या	बकाया राशि	खातों की संख्या	बकाया राशि	
1	2	3	4	5	6	7	8	9	10	11	12	
40,024	199,97,58	88,647	425,41,74	65,650	378,06,89	48,603	210,02,23	60,265	319,83,11	17,930	64,03,08	I
37,423	178,52,75	85,708	379,72,41	64,900	333,97,51	46,700	186,66,29	59,418	250,08,37	17,695	60,54,92	1
2,601	21,44,83	2,939	45,69,33	750	44,09,38	1,903	23,35,94	847	69,74,74	235	3,48,16	2
2,253	213,62,20	4,125	453,39,61	3,316	107,11,34	1,508	322,37,36	2,745	66,89,98	1,527	15,34,39	II
31	32,49,44	49	7,45,40	34	3,16,05	38	6,32,82	21	2,41,49	1	23,31	1
1,068	111,30,71	2,521	404,65,27	2,887	94,07,12	1,382	117,91,67	2,661	59,42,66	1,521	15,04,22	2
6	25,25,20	3	17,01,46	2	17,09	-	-	7	47,77	-	-	3
1,148	44,56,85	1,552	24,27,48	393	9,71,08	88	198,12,87	56	4,58,06	5	6,86	4
3,128	154,83,54	1,798	82,07,77	1,175	26,10,83	713	25,83,60	361	7,40,72	133	3,49,10	III
2,885	51,03,36	7,217	95,77,62	2,106	26,54,04	2,689	26,91,89	2,679	27,75,14	1,138	4,48,42	IV
36,378	468,34,30	51,519	565,02,39	16,752	197,96,14	20,634	213,18,74	27,457	250,98,42	4,260	33,73,50	V
12,264	207,22,85	15,821	246,45,72	4,341	77,74,80	6,014	89,63,17	5,896	77,10,92	733	7,80,29	1
1,818	9,67,56	563	3,85,23	668	2,29,77	362	1,62,04	523	1,00,98	57	14,37	2
22,296	251,43,89	35,135	314,71,44	11,743	117,91,57	14,258	121,93,53	21,038	172,86,52	3,470	25,78,84	3
10,051	191,40,57	19,825	269,29,17	9,413	109,65,70	10,504	111,63,50	12,254	101,28,90	3,222	19,87,94	VI
320	23,50,03	1,195	36,31,33	156	15,15,25	1,299	13,05,26	208	11,15,87	5	20,36	1
9,731	167,90,54	18,630	232,97,84	9,257	94,50,45	9,205	98,58,24	12,046	90,13,03	3,217	19,67,58	2
1,220	5,05,27	3,085	16,64,94	2,542	10,10,12	1,334	6,25,45	4,610	15,72,60	946	3,30,03	VII
12,434	59,22,81	10,366	49,52,68	8,954	33,11,38	4,677	22,55,29	8,596	22,05,49	734	1,73,21	VIII
1,08,373	1343,49,63	1,86,582	1957,15,92	1,09,908	888,66,44	90,662	938,78,06	1,18,967	811,94,36	29,890	145,99,67	कुल

सारणी सं. 5.9 - अनुसूचित वाणिज्य बैंकों के बकाया ऋण का व्यवसाय

पूर्वी क्षेत्र

राज्य : उड़ीसा (क्रमशः)

व्यवसाय	कटक		देवगढ़		धेनकनाल		गजपति	
	खातों की संख्या	बकाया राशि	खातों की संख्या	बकाया राशि	खातों की संख्या	बकाया राशि	खातों की संख्या	बकाया राशि
	13	14	15	16	17	18	19	20
I. कृषि	72,080	402,35,75	6,403	31,24,66	44,556	171,73,56	9,771	42,89,67
1. प्रत्यक्ष वित्त	67,340	321,17,15	6,284	30,15,08	43,085	153,05,81	9,336	37,13,68
2. परोक्ष वित्त	4,740	81,18,60	119	1,09,58	1,471	18,67,75	435	5,75,99
II. उद्योग	8,526	1456,78,84	88	1,68,26	2,571	211,31,77	475	13,30,94
1. खनन तथा उत्खनन	139	58,02,79	1	2,68	42	4,60,81	5	1,00,56
2. विनिर्माण तथा अभिसंस्करण	7,543	1013,14,46	82	1,30,69	2,465	73,99,02	436	10,92,02
3. विद्युत्, गैस और जल	7	72,88,98	-	-	2	44,09,16	1	14,94
4. भवन निर्माण	837	312,72,61	5	34,89	62	88,62,78	33	1,23,42
III. परिवहन परिचालक	3,153	126,99,01	135	4,71,17	872	20,96,10	148	2,48,44
IV. व्यावसायिक और अन्य सेवाएं	9,866	233,93,41	452	2,98,77	2,847	13,35,40	1,099	4,90,85
V. वैयक्तिक ऋण	98,033	1203,53,88	3,089	28,90,06	19,713	164,98,89	7,251	57,28,63
1. आवास के लिए ऋण	30,898	586,83,86	785	7,70,22	5,573	61,63,36	1,905	19,67,30
2. टिकाऊ उपभोक्ता वस्तुओं की खरीद के लिए ऋण	1,559	7,20,74	30	6,03	1,554	2,81,70	205	55,22
3. शेष वैयक्तिक ऋण	65,576	609,49,28	2,274	21,13,81	12,586	100,53,83	5,141	37,06,11
VI. व्यापार	30,328	654,33,94	1,624	16,33,82	13,284	95,14,66	4,236	18,24,74
1. थोक व्यापार	1,890	148,18,28	137	3,62,07	349	3,47,78	147	1,11,02
2. खुदरा व्यापार	28,438	506,15,66	1,487	12,71,75	12,935	91,66,88	4,089	17,13,72
VII. वित्त	2,213	32,90,54	228	1,74,68	1,873	6,71,89	686	3,88,84
VIII. अन्य सभी	16,617	225,85,55	617	2,54,79	12,901	50,53,04	3,507	18,88,20
कुल बैंक ऋण	2,40,816	4336,70,92	12,636	90,16,21	98,617	734,75,31	27,173	161,90,31

व्यवसाय	गंजम		जगतसिंगपुर		जाजपुर		झारसुगुड़ा	
	खातों की संख्या	बकाया राशि	खातों की संख्या	बकाया राशि	खातों की संख्या	बकाया राशि	खातों की संख्या	बकाया राशि
	21	22	23	24	25	26	27	28
I. कृषि	76,093	359,45,07	31,884	174,27,52	52,472	204,76,73	10,121	72,32,51
1. प्रत्यक्ष वित्त	70,723	304,09,54	29,730	105,56,28	49,313	184,03,07	9,827	68,00,53
2. परोक्ष वित्त	5,370	55,35,53	2,154	68,71,24	3,159	20,73,66	294	4,31,98
II. उद्योग	5,323	187,79,54	1,332	36,92,65	4,462	432,25,64	580	430,50,08
1. खनन तथा उत्खनन	56	8,51,05	35	1,92,58	79	50,41,04	21	107,23,50
2. विनिर्माण तथा अभिसंस्करण	4,978	164,72,71	1,181	29,97,34	4,109	356,26,19	442	268,45,82
3. विद्युत्, गैस और जल	5	34,19	2	14,11	1	16,63	7	36,31,52
4. भवन निर्माण	284	14,21,59	114	4,88,62	273	25,41,78	110	18,49,24
III. परिवहन परिचालक	2,636	57,42,87	620	25,96,55	1,770	64,47,38	895	42,12,63
IV. व्यावसायिक और अन्य सेवाएं	10,418	113,64,51	2,530	33,36,11	4,846	51,80,97	834	67,93,13
V. वैयक्तिक ऋण	64,754	670,17,72	21,042	235,04,20	35,982	385,58,79	19,186	265,75,45
1. आवास के लिए ऋण	14,943	274,96,01	5,150	88,18,60	11,489	166,86,83	6,327	122,59,20
2. टिकाऊ उपभोक्ता वस्तुओं की खरीद के लिए ऋण	1,805	6,07,46	540	2,92,71	571	1,84,11	274	1,78,08
3. शेष वैयक्तिक ऋण	48,006	389,14,25	15,352	143,92,89	23,922	216,87,85	12,585	141,38,17
VI. व्यापार	23,909	641,78,74	13,105	104,42,81	26,955	210,63,92	4,538	98,45,82
1. थोक व्यापार	1,138	374,91,30	790	10,54,88	1,101	21,89,13	67	12,30,75
2. खुदरा व्यापार	22,771	266,87,44	12,315	93,87,93	25,854	188,74,79	4,471	86,15,07
VII. वित्त	899	21,15,45	786	3,54,72	2,203	8,51,79	960	4,77,19
VIII. अन्य सभी	38,424	117,60,43	3,492	18,97,91	6,407	27,27,65	3,795	25,99,21
कुल बैंक ऋण	2,22,456	2169,04,33	74,791	632,52,47	1,35,097	1385,32,87	40,909	1007,86,02

के अनुसार जिलावार वर्गीकरण - मार्च 2010

(राशि हजार ₹ में)

कालाहंडी		कंधमल		केंद्रपाडा		क्योंझर		खुरदा		कोरापुट		मद सं.
खातों की संख्या	बकाया राशि	खातों की संख्या	बकाया राशि	खातों की संख्या	बकाया राशि	खातों की संख्या	बकाया राशि	खातों की संख्या	बकाया राशि	खातों की संख्या	बकाया राशि	
29	30	31	32	33	34	35	36	37	38	39	40	
81,407	349,27,15	23,836	85,03,06	46,735	174,79,34	62,084	238,74,48	55,804	2036,94,77	67,532	185,63,90	I
77,540	316,27,81	23,331	79,53,28	44,673	157,96,53	60,140	215,25,99	51,246	391,18,84	64,525	172,36,09	1
3,867	32,99,34	505	5,49,78	2,062	16,82,81	1,944	23,48,49	4,558	1645,75,93	3,007	13,27,81	2
1,612	74,09,19	917	9,65,98	2,085	19,39,97	4,124	426,54,06	12,881	7758,58,78	2,196	57,10,27	II
17	1,60,36	36	1,14,97	15	58,43	144	157,50,15	148	166,91,29	14	1,20,86	1
1,505	67,88,84	857	7,53,74	2,034	17,75,19	3,320	210,41,84	10,888	4201,90,64	2,037	45,36,25	2
3	16,79	-	-	1	2,56	7	32,05,77	37	2076,82,40	1	4,51	3
87	4,43,20	24	97,27	35	1,03,79	653	26,56,30	1,808	1312,94,45	144	10,48,65	4
290	9,34,11	461	9,98,96	1,096	25,37,02	4,531	184,00,55	7,060	256,36,20	738	20,75,28	III
2,184	19,60,49	700	4,68,91	3,994	24,55,92	7,228	78,47,91	15,050	1750,79,09	5,154	29,14,68	IV
20,732	197,84,22	10,236	78,60,12	20,727	179,67,69	33,173	370,93,26	2,62,234	3191,72,15	32,697	308,06,03	V
3,887	71,06,49	1,288	14,57,55	6,492	69,31,49	10,668	164,76,67	57,789	1592,33,69	6,844	88,66,50	1
398	1,49,77	320	72,43	542	1,53,60	697	2,07,62	3,666	16,23,41	658	1,42,06	2
16,447	125,27,96	8,628	63,30,14	13,693	108,82,60	21,808	204,08,97	2,00,779	1583,15,05	25,195	217,97,47	3
7,885	84,88,65	6,491	47,52,29	17,737	96,30,61	16,102	128,87,81	36,804	2048,94,08	10,173	72,49,71	VI
126	7,41,63	415	2,39,82	125	3,61,33	227	11,57,15	3,156	736,82,00	400	7,15,67	1
7,759	77,47,02	6,076	45,12,47	17,612	92,69,28	15,875	117,30,66	33,648	1312,12,08	9,773	65,34,04	2
3,595	11,08,65	406	1,10,11	1,452	7,54,73	2,978	12,73,42	2,786	89,26,30	657	3,72,20	VII
5,230	24,79,46	2,159	3,45,82	2,587	9,01,57	7,520	74,40,26	41,952	453,91,68	7,371	26,53,56	VIII
1,22,935	770,91,92	45,206	240,05,25	96,413	536,66,85	1,37,740	1514,71,75	4,34,571	17586,53,05	1,26,518	703,45,63	कुल

मलकानगिरी		मयूरभंज		नवापाडा		नवरंगपुर		नयागढ़		पुरी		मद सं.
खातों की संख्या	बकाया राशि	खातों की संख्या	बकाया राशि	खातों की संख्या	बकाया राशि	खातों की संख्या	बकाया राशि	खातों की संख्या	बकाया राशि	खातों की संख्या	बकाया राशि	
41	42	43	44	45	46	47	48	49	50	51	52	
25,546	54,21,56	81,599	350,44,31	30,397	104,70,39	60,183	159,73,63	31,024	120,59,37	54,902	243,10,01	I
25,323	51,14,06	79,249	322,72,42	30,102	97,46,61	59,739	153,54,00	27,851	96,52,07	52,181	224,65,51	1
223	3,07,50	2,350	27,71,89	295	7,23,78	444	6,19,63	3,173	24,07,30	2,721	18,44,50	2
759	7,56,02	9,517	135,30,33	706	21,83,59	1,037	17,73,76	4,245	23,18,38	6,435	221,58,13	II
1	8,95	123	18,72,85	3	32,61	4	58,86	6	23,96	10	89,26	1
733	7,14,43	8,760	104,43,45	693	21,15,97	1,003	15,54,13	4,184	20,85,91	6,106	50,50,65	2
-	-	1	2,27	2	8,52	2	11,21	2	8,49	6	148,03,05	3
25	32,64	633	12,11,76	8	26,49	28	1,49,56	53	2,00,02	313	22,15,17	4
74	1,46,41	3,431	85,69,83	611	4,50,35	67	1,77,26	682	11,97,89	1,516	28,95,55	III
1,782	3,07,06	14,806	78,23,97	1,666	8,12,97	507	1,92,34	6,461	22,22,65	13,473	78,50,50	IV
6,265	38,28,93	35,124	385,08,84	7,085	67,40,42	7,197	52,51,63	13,179	118,16,50	36,424	331,69,46	V
633	6,19,71	11,658	170,18,91	1,098	19,68,11	688	13,23,62	3,118	42,45,17	7,746	116,46,50	1
95	17,07	1,442	6,98,77	718	79,96	365	2,27,22	312	1,39,96	1,179	5,64,31	2
5,537	31,92,15	22,024	207,91,16	5,269	46,92,35	6,144	37,00,79	9,749	74,31,37	27,499	209,58,65	3
2,596	13,72,62	22,469	205,53,28	3,793	29,18,02	4,484	26,66,75	15,226	89,24,95	28,862	199,39,02	VI
10	62,88	716	12,19,13	11	95,55	49	30,16	815	8,97,52	2,582	15,38,21	1
2,586	13,09,74	21,753	193,34,15	3,782	28,22,47	4,435	26,36,59	14,411	80,27,43	26,280	184,00,81	2
21	9,80	5,815	39,35,30	1,759	6,73,25	1,288	5,66,26	1,178	3,02,54	2,971	8,33,12	VII
961	1,53,61	11,449	49,78,64	522	1,57,01	3,397	5,47,92	8,652	17,36,62	15,785	37,97,76	VIII
38,004	119,96,01	1,84,210	1329,44,50	46,539	244,06,00	78,160	271,49,55	80,647	405,78,90	1,60,368	1149,53,55	कुल

सारणी सं. 5.9 - अनुसूचित वाणिज्य बैंकों के बकाया ऋण का व्यवसाय

पूर्वी क्षेत्र

राज्य : उड़ीसा (समाप्त)

व्यवसाय	रायगढ़		संबलपुर		सोनपुर		सुंदरगढ़	
	खातों की संख्या	बकाया राशि	खातों की संख्या	बकाया राशि	खातों की संख्या	बकाया राशि	खातों की संख्या	बकाया राशि
	53	54	55	56	57	58	59	60
I. कृषि	30,628	120,14,82	33,506	284,11,64	26,649	126,43,23	32,743	193,02,60
1. प्रत्यक्ष वित्त	26,166	99,82,65	32,527	195,43,85	24,971	113,30,83	31,443	181,26,75
2. परोक्ष वित्त	4,462	20,32,17	979	88,67,79	1,678	13,12,40	1,300	11,75,85
II. उद्योग	1,002	35,76,48	1,887	819,34,26	1,221	21,26,20	3,100	2085,10,32
1. खनन तथा उत्खनन	22	4,62,26	43	13,05,56	2	63,34	116	125,50,70
2. विनिर्माण तथा अभिसंस्करण	782	26,54,88	1,530	530,61,43	961	16,19,50	2,473	1911,36,72
3. विद्युत्, गैस और जल	1	8,57	6	264,45,26	-	-	13	6,61,04
4. भवन निर्माण	197	4,50,77	308	11,22,01	258	4,43,36	498	41,61,86
III. परिवहन परिचालक	206	6,46,79	2,434	106,73,81	143	4,39,54	4,670	219,28,39
IV. व्यावसायिक और अन्य सेवाएं	1,127	28,08,76	2,317	54,81,14	576	4,44,07	4,101	132,49,90
V. वैयक्तिक ऋण	17,487	149,89,85	31,054	395,02,87	6,160	48,25,90	68,765	773,76,09
1. आवास के लिए ऋण	3,399	57,69,07	9,916	174,20,25	950	11,74,27	17,224	280,20,63
2. टिकाऊ उपभोक्ता वस्तुओं की खरीद के लिए ऋण	447	1,15,56	574	1,80,22	380	72,65	904	3,29,02
3. शेष वैयक्तिक ऋण	13,641	91,05,22	20,564	219,02,40	4,830	35,78,98	50,637	490,26,44
VI. व्यापार	8,945	56,02,37	7,749	168,51,89	4,349	24,54,85	10,940	360,58,02
1. थोक व्यापार	272	5,95,26	152	20,15,74	36	99,41	835	115,19,36
2. खुदरा व्यापार	8,673	50,07,11	7,597	148,36,15	4,313	23,55,44	10,105	245,38,66
VII. वित्त	1,095	3,91,09	935	11,06,11	1,440	5,02,15	1,147	3,21,24
VIII. अन्य सभी	3,058	9,90,53	7,211	50,18,20	2,329	5,47,06	9,522	134,31,37
कुल बैंक ऋण	63,548	410,20,69	87,093	1889,79,92	42,867	239,83,00	1,34,988	3901,77,93

राज्य : सिक्किम

व्यवसाय	पूर्व सिक्किम		उत्तर सिक्किम		दक्षिण सिक्किम		पश्चिम सिक्किम	
	खातों की संख्या	बकाया राशि	खातों की संख्या	बकाया राशि	खातों की संख्या	बकाया राशि	खातों की संख्या	बकाया राशि
	1	2	3	4	5	6	7	8
I. कृषि	6,079	93,74,25	378	2,09,47	2,185	14,47,01	970	4,16,23
1. प्रत्यक्ष वित्त	5,950	91,92,38	376	2,08,53	2,156	13,56,85	962	4,05,00
2. परोक्ष वित्त	129	1,81,87	2	94	29	90,16	8	11,23
II. उद्योग	917	87,50,89	11	234,26,33	90	53,62,58	70	7,90,02
1. खनन तथा उत्खनन	32	13,37,78	-	-	10	23,48	-	-
2. विनिर्माण तथा अभिसंस्करण	627	44,29,61	3	7,35	57	98,24	40	4,20,47
3. विद्युत्, गैस और जल	3	1,93,14	4	233,92,54	-	-	-	-
4. भवन निर्माण	255	27,90,36	4	26,44	23	52,40,86	30	3,69,55
III. परिवहन परिचालक	550	19,95,64	30	1,08,73	35	1,08,57	42	1,63,49
IV. व्यावसायिक और अन्य सेवाएं	2,018	170,55,24	116	2,06,82	201	9,64,49	60	1,66,57
V. वैयक्तिक ऋण	18,983	365,58,57	1,358	26,24,28	4,880	128,01,00	2,168	36,69,25
1. आवास के लिए ऋण	7,226	239,77,97	366	13,87,24	2,045	94,38,46	738	23,85,03
2. टिकाऊ उपभोक्ता वस्तुओं की खरीद के लिए ऋण	1,894	5,13,29	17	3,48	354	1,69,18	515	1,55,46
3. शेष वैयक्तिक ऋण	9,863	120,67,31	975	12,33,56	2,481	31,93,36	915	11,28,76
VI. व्यापार	1,152	92,98,31	68	1,63,54	413	118,97,80	313	8,04,73
1. थोक व्यापार	48	21,21,52	-	-	23	1,34,71	-	-
2. खुदरा व्यापार	1,104	71,76,79	68	1,63,54	390	117,63,09	313	8,04,73
VII. वित्त	149	61,08,16	-	-	-	-	47	11,77
VIII. अन्य सभी	1,014	7,62,81	7	2,66	19	27,40	-	-
कुल बैंक ऋण	30,862	899,03,87	1,968	267,41,83	7,823	326,08,85	3,670	60,22,06

के अनुसार जिलावार वर्गीकरण - मार्च 2010

राज्य : पश्चिम बंगाल

(राशि हजार ₹ में)

बांकुड़ा		बर्धमान		बीरभूम		कूच बिहार		दक्षिण दिनाजपूर		दार्जिलिंग		मद सं.
खातों की संख्या	बकाया राशि	खातों की संख्या	बकाया राशि	खातों की संख्या	बकाया राशि	खातों की संख्या	बकाया राशि	खातों की संख्या	बकाया राशि	खातों की संख्या	बकाया राशि	
1	2	3	4	5	6	7	8	9	10	11	12	
80,434	295,70,00	1,25,673	1131,70,83	68,555	248,04,90	75,000	252,14,18	31,124	118,58,90	21,622	187,82,07	I
77,428	202,45,99	1,18,443	787,75,42	64,300	205,41,29	73,323	223,74,39	29,618	89,82,46	21,095	141,44,99	1
3,006	93,24,01	7,230	343,95,41	4,255	42,63,61	1,677	28,39,79	1,506	28,76,44	527	46,37,08	2
23,191	217,08,88	24,481	1702,42,39	23,574	232,06,06	5,374	65,49,82	8,093	101,17,65	4,110	554,12,55	II
20	8,07,29	158	102,11,06	133	17,04,61	2	6,92	15	97,90	34	9,66,03	1
23,104	206,10,86	23,349	1440,91,02	22,662	188,28,01	5,257	52,31,74	8,062	99,47,14	3,622	470,89,44	2
2	13,14	17	17,56,88	1	4,37	2	5,59	2	7,97	42	1,65,08	3
65	2,77,59	957	141,83,43	778	26,69,07	113	13,05,57	14	64,64	412	71,92,00	4
1,277	15,53,95	4,065	169,37,38	702	8,82,16	911	4,19,35	680	11,36,51	1,693	51,74,34	III
5,159	42,99,72	10,936	359,73,50	5,022	43,12,09	8,972	48,10,37	4,099	39,39,09	3,965	253,98,19	IV
24,394	254,98,33	1,30,474	1529,34,61	35,170	326,22,31	37,960	351,67,45	10,706	128,61,12	67,267	866,66,76	V
5,560	124,77,01	27,028	769,25,60	9,726	198,85,18	6,495	157,05,84	3,484	85,11,25	10,873	442,39,74	1
4,822	40,64,33	4,094	23,18,19	2,958	9,09,73	8,811	64,02,08	1,009	5,89,63	6,435	37,58,57	2
14,012	89,56,99	99,352	736,90,82	22,486	118,27,40	22,654	130,59,53	6,213	37,60,24	49,959	386,68,45	3
19,679	147,60,15	33,850	803,53,21	27,153	213,57,90	30,046	149,90,15	16,774	147,82,32	17,060	527,50,35	VI
1,545	25,07,25	1,192	158,13,26	1,841	30,57,10	225	22,58,42	794	27,85,46	1,460	233,15,09	1
18,134	122,52,90	32,658	645,39,95	25,312	183,00,80	29,821	127,31,73	15,980	119,96,86	15,600	294,35,26	2
3,247	8,11,44	4,917	32,66,39	6,512	19,56,20	2,651	22,69,73	3,583	7,06,90	955	15,32,76	VII
7,146	24,67,75	24,866	265,38,05	8,662	24,35,22	6,042	20,10,24	1,537	4,14,17	26,740	147,72,71	VIII
1,64,527	1006,70,22	3,59,262	5994,16,36	1,75,350	1115,76,84	1,66,956	914,31,29	76,596	558,16,66	1,43,412	2604,89,73	कुल

हावड़ा		हुगली		जलपाईगुड़ी		कोलकाता		मालदा		मुर्शिदाबाद		मद सं.
खातों की संख्या	बकाया राशि	खातों की संख्या	बकाया राशि	खातों की संख्या	बकाया राशि	खातों की संख्या	बकाया राशि	खातों की संख्या	बकाया राशि	खातों की संख्या	बकाया राशि	
13	14	15	16	17	18	19	20	21	22	23	24	
25,061	295,08,17	91,082	679,88,35	62,123	327,69,69	53,581	5455,79,20	47,567	203,22,37	94,060	412,89,16	I
21,284	104,29,17	86,694	464,41,82	59,918	248,43,49	47,988	3685,83,14	45,435	157,45,23	89,648	321,53,13	1
3,777	190,79,00	4,388	215,46,53	2,205	79,26,20	5,593	1769,96,06	2,132	45,77,14	4,412	91,36,03	2
16,803	4131,24,98	12,304	776,95,91	4,796	189,39,24	73,212	70180,51,51	17,345	169,29,33	18,095	271,75,21	II
94	40,41,98	27	7,22,73	17	1,82,88	676	3336,23,49	64	15,51,72	39	3,40,64	1
15,922	2378,35,90	12,062	451,90,45	4,632	169,40,07	62,207	54881,59,38	17,165	142,46,81	17,788	246,62,58	2
25	858,82,93	7	302,62,59	7	2,17,55	210	5223,24,82	1	23,64	7	48,81	3
762	853,64,17	208	15,20,14	140	15,98,74	10,119	6739,43,82	115	11,07,16	261	21,23,18	4
3,435	329,24,66	1,213	40,39,84	601	7,30,41	39,504	1833,90,09	1,134	38,90,34	1,764	38,42,55	III
8,616	706,54,35	5,677	111,62,58	4,692	63,95,74	33,748	11311,57,88	6,341	75,48,70	7,134	81,07,22	IV
62,441	1176,86,38	55,580	730,83,88	44,627	394,02,18	5,19,968	14342,89,09	28,845	312,26,79	40,236	435,09,77	V
18,990	700,19,56	17,082	440,89,69	6,042	153,77,61	1,21,708	9667,97,79	7,021	181,32,77	8,732	216,03,35	1
2,844	13,62,70	1,960	7,75,84	10,271	76,35,72	7,017	33,05,00	3,602	22,32,15	3,802	17,85,82	2
40,607	463,04,12	36,538	282,18,35	28,314	163,88,85	3,91,243	4641,86,30	18,222	108,61,87	27,702	201,20,60	3
25,433	657,06,43	25,925	392,13,06	29,696	206,17,10	51,973	13716,25,68	32,165	330,56,69	43,240	467,15,73	VI
1,983	152,07,60	795	63,68,99	518	25,80,47	11,584	8153,63,30	2,401	67,96,21	2,062	41,34,29	1
23,450	504,98,83	25,130	328,44,07	29,178	180,36,63	40,389	5562,62,38	29,764	262,60,48	41,178	425,81,44	2
792	880,28,71	800	4,25,45	4,957	13,31,03	4,095	12949,71,67	4,610	15,16,47	5,526	15,84,29	VII
9,914	83,17,60	14,429	71,12,24	5,996	24,80,70	1,34,457	3550,43,58	6,022	23,62,11	7,258	50,97,20	VIII
1,52,495	8259,51,28	2,07,010	2807,21,31	1,57,488	1226,66,09	9,10,538	133341,08,70	1,44,029	1168,52,80	2,17,313	1773,21,13	कुल

सारणी सं. 5.9 - अनुसूचित वाणिज्य बैंकों के बकाया ऋण का व्यवसाय

पूर्वी क्षेत्र

राज्य : पश्चिम बंगाल (क्रमशः)

व्यवसाय	नदिया		उत्तर 24 परगना		पश्चिम मेदिनीपुर		पूर्व मेदिनीपुर	
	खातों की संख्या	बकाया राशि	खातों की संख्या	बकाया राशि	खातों की संख्या	बकाया राशि	खातों की संख्या	बकाया राशि
	25	26	27	28	29	30	31	32
I. कृषि	80,372	420,87,74	93,036	778,28,90	1,85,294	1010,18,37	84,999	407,99,59
1. प्रत्यक्ष वित्त	76,861	328,85,45	86,078	599,43,64	1,81,608	750,89,68	82,293	365,85,45
2. परोक्ष वित्त	3,511	92,02,29	6,958	178,85,26	3,686	259,28,69	2,706	42,14,14
II. उद्योग	24,082	282,54,49	17,614	1214,16,08	17,519	606,41,65	14,533	157,22,46
1. खनन तथा उत्खनन	43	5,32,44	114	27,55,20	47	34,36,91	47	6,70,06
2. विनिर्माण तथा अभिसंस्करण	23,913	266,65,80	16,855	837,79,73	17,105	537,15,22	14,234	104,67,15
3. विद्युत्, गैस और जल	4	35,23	28	289,70,81	9	1,47,86	2	54,00
4. भवन निर्माण	122	10,21,02	617	59,10,34	358	33,41,66	250	45,31,25
III. परिवहन परिचालक	1,123	20,98,14	5,057	160,18,64	1,882	61,33,15	659	18,17,82
IV. व्यावसायिक और अन्य सेवाएं	9,444	108,67,30	10,403	1484,12,17	8,746	149,71,50	6,316	98,79,31
V. वैयक्तिक ऋण	35,412	459,38,19	1,14,990	2187,76,73	56,199	680,91,63	30,484	376,96,25
1. आवास के लिए ऋण	11,056	245,81,75	40,183	1355,20,54	11,810	348,52,61	7,714	210,01,89
2. टिकाऊ उपभोक्ता वस्तुओं की खरीद के लिए ऋण	2,057	11,87,15	3,101	16,74,38	4,856	35,41,62	4,799	40,93,94
3. शेष वैयक्तिक ऋण	22,299	201,69,29	71,706	815,81,81	39,533	296,97,40	17,971	126,00,42
VI. व्यापार	29,134	358,42,42	45,202	988,92,87	21,121	511,44,16	14,683	252,87,90
1. थोक व्यापार	2,119	45,19,70	1,167	118,51,14	5,325	128,03,35	1,401	22,98,74
2. खुदरा व्यापार	27,015	313,22,72	44,035	870,41,73	15,796	383,40,81	13,282	229,89,16
VII. वित्त	4,554	14,73,41	4,107	598,90,32	3,471	14,43,50	3,679	15,23,65
VIII. अन्य सभी	13,654	44,20,04	36,027	187,76,41	7,110	39,89,34	6,966	37,94,14
कुल बैंक ऋण	1,97,775	1709,81,73	3,26,436	7600,12,12	3,01,342	3074,33,30	1,62,319	1365,21,12

अंड़मान और निकोबार द्वीपसमूह

व्यवसाय	पुरुलिया		दक्षिण 24 परगना		उत्तर दिनाजपुर		निकोबार	
	खातों की संख्या	बकाया राशि	खातों की संख्या	बकाया राशि	खातों की संख्या	बकाया राशि	खातों की संख्या	बकाया राशि
	33	34	35	36	37	38	1	2
I. कृषि	29,516	86,35,93	62,557	281,31,83	43,690	190,81,87	75	2,08,75
1. प्रत्यक्ष वित्त	28,541	79,47,19	60,219	241,93,16	42,426	143,30,60	50	91,13
2. परोक्ष वित्त	975	6,88,74	2,338	39,38,67	1,264	47,51,27	25	1,17,62
II. उद्योग	14,788	192,97,89	19,092	678,73,04	19,369	183,20,69	51	3,44,05
1. खनन तथा उत्खनन	46	5,01,92	26	5,22,46	40	9,26,50	-	-
2. विनिर्माण तथा अभिसंस्करण	14,667	96,93,77	18,876	304,12,80	19,189	165,36,58	21	19,82
3. विद्युत्, गैस और जल	1	85,45,83	4	350,41,88	1	3,25	-	-
4. भवन निर्माण	74	5,56,37	186	18,95,90	139	8,54,36	30	3,24,23
III. परिवहन परिचालक	2,055	10,69,87	2,920	61,93,04	1,117	9,68,73	4	6,96
IV. व्यावसायिक और अन्य सेवाएं	6,077	35,40,39	9,983	101,67,12	3,260	36,93,89	34	63,36
V. वैयक्तिक ऋण	19,319	199,61,01	41,986	549,31,45	13,876	168,91,52	715	8,33,95
1. आवास के लिए ऋण	3,960	89,44,24	11,869	280,52,08	4,164	103,26,98	7	8,53
2. टिकाऊ उपभोक्ता वस्तुओं की खरीद के लिए ऋण	2,853	23,77,25	2,075	11,49,46	1,425	7,46,71	3	64
3. शेष वैयक्तिक ऋण	12,506	86,39,52	28,042	257,29,91	8,287	58,17,83	705	8,24,78
VI. व्यापार	8,902	70,19,34	29,364	1184,73,21	18,601	175,81,71	102	3,06,98
1. थोक व्यापार	328	12,65,42	4,880	968,71,47	1,008	26,84,72	-	-
2. खुदरा व्यापार	8,574	57,53,92	24,484	216,01,74	17,593	148,96,99	102	3,06,98
VII. वित्त	2,658	5,50,68	4,693	13,49,19	2,570	7,66,65	-	-
VIII. अन्य सभी	2,549	7,76,58	11,856	72,50,34	1,847	6,41,57	1	14
कुल बैंक ऋण	85,864	608,51,69	1,82,451	2943,69,22	1,04,330	779,46,63	982	17,64,19

के अनुसार जिलावार वर्गीकरण - मार्च 2010

				मध्य क्षेत्र				राज्य : छत्तीसगढ़				(राशि हजार ₹ में)	
उत्तर और मध्य अंडमान		दक्षिण अंडमान		बस्तर		बिजापुर		बिलासपुर		दांतेवाड़ा		मद सं.	
खातों की संख्या	बकाया राशि	खातों की संख्या	बकाया राशि	खातों की संख्या	बकाया राशि	खातों की संख्या	बकाया राशि	खातों की संख्या	बकाया राशि	खातों की संख्या	बकाया राशि		
3	4	5	6	1	2	3	4	5	6	7	8		
554	1,91,23	1,449	17,74,15	21,421	134,55,65	964	1,64,53	39,433	266,31,05	5,407	25,29,92	I	
531	1,82,41	1,285	11,09,97	20,893	122,52,03	724	1,27,50	38,358	241,97,26	5,171	23,62,14	1	
23	8,82	164	6,64,18	528	12,03,62	240	37,03	1,075	24,33,79	236	1,67,78	2	
61	6,20,56	699	76,00,54	1,751	57,90,38	142	56,36	2,311	500,22,98	312	429,99,96	II	
-	-	17	2,18,67	54	7,22,15	-	-	61	49,51,02	10	421,51,00	1	
60	6,19,14	592	61,87,12	1,545	41,54,71	130	50,00	1,880	326,93,31	280	5,27,19	2	
-	-	1	2,09	7	97,44	-	-	7	44,48,16	-	-	3	
1	1,42	89	11,92,66	145	8,16,08	12	6,36	363	79,30,49	22	3,21,77	4	
31	23,91	629	17,22,87	1,013	34,13,59	-	-	1,494	59,07,27	147	9,64,13	III	
146	1,27,89	997	73,84,02	1,345	14,88,83	248	67,47	2,264	92,03,34	615	5,95,93	IV	
1,751	12,57,69	16,747	267,26,54	17,109	221,66,63	2,694	17,97,28	34,390	606,31,29	7,976	82,88,30	V	
120	1,74,25	1,727	92,32,35	2,406	86,80,34	64	34,40	9,860	350,79,51	451	13,09,77	1	
38	9,53	243	1,73,49	853	4,61,31	77	12,43	1,125	5,26,00	315	94,19	2	
1,593	10,73,91	14,777	173,20,70	13,850	130,24,98	2,553	17,50,45	23,405	250,25,78	7,210	68,84,34	3	
322	3,77,55	1,981	126,83,17	9,061	82,39,15	617	1,18,70	13,512	275,06,69	2,964	16,08,90	VI	
2	3,99	95	14,74,11	483	11,49,08	1	23	346	64,38,70	227	84,73	1	
320	3,73,56	1,886	112,09,06	8,578	70,90,07	616	1,18,47	13,166	210,67,99	2,737	15,24,17	2	
-	-	14	9,21	439	2,67,08	-	-	286	3,68,43	29	5,63	VII	
84	12,41	1,069	40,13,48	960	8,16,72	51	49,20	7,815	111,91,25	1,594	6,64,10	VIII	
2,949	26,11,24	23,585	619,13,98	53,099	556,38,03	4,716	22,53,54	1,01,505	1914,62,30	19,044	576,56,87	कुल	

धमतरी		दुर्ग		जांजगीर-चंपा		जशपुर		कांकेर		कवरधा		मद सं.
खातों की संख्या	बकाया राशि	खातों की संख्या	बकाया राशि	खातों की संख्या	बकाया राशि	खातों की संख्या	बकाया राशि	खातों की संख्या	बकाया राशि	खातों की संख्या	बकाया राशि	
9	10	11	12	13	14	15	16	17	18	19	20	
15,173	111,77,61	38,703	375,45,64	27,431	171,18,84	12,342	73,67,83	19,426	65,32,96	16,702	100,31,55	I
15,090	101,49,14	38,329	347,11,78	27,026	161,05,26	12,271	72,31,25	19,277	61,83,43	16,633	97,19,05	1
83	10,28,47	374	28,33,86	405	10,13,58	71	1,36,58	149	3,49,53	69	3,12,50	2
989	76,52,74	4,803	1134,16,38	1,475	62,58,73	327	20,20,02	211	31,76,79	386	7,60,69	II
3	17,33	108	43,10,32	127	9,64,10	20	97,16	9	22,52	3	24,98	1
958	74,56,71	4,124	977,52,08	1,274	47,51,75	261	10,67,17	192	30,72,78	378	7,23,75	2
-	-	16	5,14,71	4	42,53	1	29,98	-	-	-	-	3
28	1,78,70	555	108,39,27	70	5,00,35	45	8,25,71	10	81,49	5	11,96	4
603	7,28,39	1,785	72,25,27	147	3,60,37	35	1,44,93	192	6,43,99	28	65,08	III
899	12,85,00	3,296	202,39,70	863	8,47,83	440	4,31,25	826	4,08,19	256	3,43,28	IV
6,058	76,23,07	58,262	1011,81,41	11,054	120,08,90	6,333	59,94,59	8,728	85,03,60	4,479	38,02,71	V
1,309	40,19,96	13,547	538,44,80	1,656	40,06,54	796	18,00,12	1,147	24,06,03	901	9,22,30	1
60	22,16	1,617	9,30,56	214	92,76	313	94,68	209	63,59	40	10,92	2
4,689	35,80,95	43,098	464,06,05	9,184	79,09,60	5,224	40,99,79	7,372	60,33,98	3,538	28,69,49	3
3,979	38,47,39	11,651	328,02,09	6,403	86,65,85	5,318	25,83,33	2,527	19,23,03	1,845	10,63,96	VI
218	7,00,15	643	117,00,41	492	3,59,62	53	1,44,41	4	11,04	40	52,50	1
3,761	31,47,24	11,008	211,01,68	5,911	83,06,23	5,265	24,38,92	2,523	19,11,99	1,805	10,11,46	2
258	3,67,72	404	7,36,33	204	1,94,93	133	1,69,10	2	1	47	5,41	VII
950	8,37,76	11,651	52,49,24	3,006	10,07,96	364	1,59,43	415	1,41,88	1,347	4,12,51	VIII
28,909	335,19,68	1,30,555	3183,96,06	50,583	464,63,41	25,292	188,70,48	32,327	213,30,45	25,090	164,85,19	कुल

सारणी सं. 5.9 - अनुसूचित वाणिज्य बैंकों के बकाया ऋण का व्यवसाय

मध्य क्षेत्र

राज्य : छत्तीसगढ़ (क्रमशः)

व्यवसाय	कोरबा		कोरिया		महासमुंद		नारायणपुर	
	खातों की संख्या	बकाया राशि	खातों की संख्या	बकाया राशि	खातों की संख्या	बकाया राशि	खातों की संख्या	बकाया राशि
	21	22	23	24	25	26	27	28
I. कृषि	7,240	45,56,59	8,819	51,61,98	27,452	168,40,74	1,315	2,15,71
1. प्रत्यक्ष वित्त	7,025	43,83,75	8,673	50,86,68	27,313	159,26,58	1,302	2,12,53
2. परोक्ष वित्त	215	1,72,84	146	75,30	139	9,14,16	13	3,18
II. उद्योग	861	315,37,05	1,211	8,54,04	824	72,44,21	65	22,25
1. खनन तथा उत्खनन	15	2,01,55	23	62,19	41	2,48,37	-	-
2. विनिर्माण तथा अभिसंस्करण	644	252,69,81	1,165	7,14,19	774	69,39,36	63	19,65
3. विद्युत्, गैस और जल	3	23,92,82	-	-	1	8,17	-	-
4. भवन निर्माण	199	36,72,87	23	77,66	8	48,31	2	2,60
III. परिवहन परिचालक	1,306	63,97,65	69	78,95	37	1,15,16	2	3,76
IV. व्यावसायिक और अन्य सेवाएं	1,099	30,50,95	472	2,51,80	1,098	20,32,11	100	31,07
V. वैयक्तिक ऋण	25,948	385,63,69	15,513	143,49,72	7,693	77,53,71	1,110	5,66,28
1. आवास के लिए ऋण	2,702	119,24,09	1,106	15,34,62	1,093	25,05,60	76	32,48
2. टिकाऊ उपभोक्ता वस्तुओं की खरीद के लिए ऋण	403	2,23,08	246	79,28	422	1,01,63	34	6,50
3. शेष वैयक्तिक ऋण	22,843	264,16,52	14,161	127,35,82	6,178	51,46,48	1,000	5,27,30
VI. व्यापार	5,390	359,32,61	5,561	31,76,46	4,168	27,48,00	777	1,72,87
1. थोक व्यापार	125	10,62,81	66	91,63	87	1,57,23	3	1
2. खुदरा व्यापार	5,265	348,69,80	5,495	30,84,83	4,081	25,90,77	774	1,72,86
VII. वित्त	143	80,92	241	41,42	120	45,28	2	31
VIII. अन्य सभी	3,318	19,33,55	1,149	3,67,60	524	2,68,69	24	16,94
कुल बैंक ऋण	45,305	1220,53,01	33,035	242,81,97	41,916	370,47,90	3,395	10,29,19

व्यवसाय	रायगढ़		रायपुर		राजनंदगाव		सरगुजा	
	खातों की संख्या	बकाया राशि	खातों की संख्या	बकाया राशि	खातों की संख्या	बकाया राशि	खातों की संख्या	बकाया राशि
	29	30	31	32	33	34	35	36
I. कृषि	41,778	335,83,60	42,204	3158,09,16	27,522	325,77,74	49,142	254,23,70
1. प्रत्यक्ष वित्त	41,305	319,92,43	40,809	1801,51,10	27,024	265,89,30	48,702	243,18,71
2. परोक्ष वित्त	473	15,91,17	1,395	1356,58,06	498	59,88,44	440	11,04,99
II. उद्योग	1,288	1345,83,92	11,190	4584,30,31	1,742	152,87,28	5,920	141,82,36
1. खनन तथा उत्खनन	103	22,97,17	160	176,06,69	31	3,25,79	136	60,97,59
2. विनिर्माण तथा अभिसंस्करण	1,045	1204,86,41	9,887	3848,67,22	1,660	122,90,76	5,696	67,90,36
3. विद्युत्, गैस और जल	5	103,27,71	75	279,06,11	1	15,63,51	-	-
4. भवन निर्माण	135	14,72,63	1,068	280,50,29	50	11,07,22	88	12,94,41
III. परिवहन परिचालक	484	31,52,94	3,086	124,07,93	247	5,16,59	331	16,71,26
IV. व्यावसायिक और अन्य सेवाएं	1,538	46,92,70	5,263	590,76,84	1,564	38,21,93	2,681	21,72,37
V. वैयक्तिक ऋण	20,466	264,36,48	80,417	1705,95,75	15,390	176,53,46	31,866	253,35,78
1. आवास के लिए ऋण	2,924	102,36,47	22,264	1158,85,63	3,357	78,35,22	2,340	59,79,40
2. टिकाऊ उपभोक्ता वस्तुओं की खरीद के लिए ऋण	2,174	7,69,62	1,383	11,74,28	221	95,25	1,392	6,02,49
3. शेष वैयक्तिक ऋण	15,368	154,30,39	56,770	535,35,84	11,812	97,22,99	28,134	187,53,89
VI. व्यापार	9,196	107,88,80	17,051	2680,35,89	6,040	85,99,62	12,544	85,54,32
1. थोक व्यापार	484	20,53,39	1,914	1321,95,88	187	15,87,93	148	5,91,99
2. खुदरा व्यापार	8,712	87,35,41	15,137	1358,40,01	5,853	70,11,69	12,396	79,62,33
VII. वित्त	146	1,18,34	328	21,53,35	234	1,48,51	1,705	2,96,54
VIII. अन्य सभी	3,798	18,01,70	13,050	251,68,98	5,817	29,61,49	3,493	10,41,89
कुल बैंक ऋण	78,694	2151,58,48	1,72,589	13116,78,21	58,556	815,66,62	1,07,682	786,78,22

के अनुसार जिलावार वर्गीकरण - मार्च 2010

राज्य : मध्यप्रदेश

(राशि हजार ₹ में)

अलीराजपुर		अनुप्पर		अशोकनगर		बालाघाट		बरवानी		बेतूल		मद सं.
खातों की संख्या	बकाया राशि	खातों की संख्या	बकाया राशि	खातों की संख्या	बकाया राशि	खातों की संख्या	बकाया राशि	खातों की संख्या	बकाया राशि	खातों की संख्या	बकाया राशि	
1	2	3	4	5	6	7	8	9	10	11	12	
6,963	16,48,99	8,364	39,28,08	30,676	259,07,61	19,109	118,50,93	23,852	223,73,22	33,936	283,58,39	I
6,753	15,95,23	8,289	38,50,16	30,586	256,28,61	18,919	115,33,96	23,614	218,88,66	33,566	262,77,00	1
210	53,76	75	77,92	90	2,79,00	190	3,16,97	238	4,84,56	370	20,81,39	2
888	1,56,24	589	4,25,43	1,083	6,58,49	1,258	66,20,39	656	106,08,36	734	38,70,21	II
-	-	5	40,59	3	18,98	12	1,27,54	4	30,11	37	1,40,38	1
872	1,49,41	575	3,41,26	1,047	6,12,14	1,148	62,36,24	599	99,94,75	634	34,59,84	2
-	-	-	-	-	-	-	-	-	-	1	8,50	3
16	6,83	9	43,58	33	27,37	98	2,56,61	53	5,83,50	62	2,61,49	4
49	24,70	153	3,18,40	50	32,63	132	2,68,23	149	4,28,67	128	2,70,93	III
269	89,79	508	2,90,85	256	1,34,73	3,207	26,75,57	979	9,89,20	1,115	20,50,40	IV
1,731	8,31,66	15,146	165,56,65	3,818	28,76,14	20,291	189,23,27	7,017	77,59,59	19,741	192,77,24	V
240	2,06,39	764	15,74,67	484	8,34,54	2,484	52,40,28	2,087	37,90,10	3,319	61,50,55	1
25	4,24	716	2,40,27	227	91,27	4,277	24,38,95	133	82,44	269	82,44	2
1,466	6,21,03	13,666	147,41,71	3,107	19,50,33	13,530	112,44,04	4,797	38,87,05	16,153	130,44,25	3
1,220	3,47,80	4,218	38,87,05	2,836	32,61,92	4,970	46,05,68	2,973	24,74,64	5,257	64,36,29	VI
47	9,00	210	1,68,11	566	17,12,75	586	8,18,80	50	4,27,68	132	4,70,40	1
1,173	3,38,80	4,008	37,18,94	2,270	15,49,17	4,384	37,86,88	2,923	20,46,96	5,125	59,65,89	2
173	1,40,81	2	32,10	975	7,18,13	604	1,10,05	1,130	7,72,84	228	1,79,28	VII
484	1,47,63	1,734	6,26,70	800	5,75,76	1,362	5,47,75	349	37,49,13	485	1,79,20	VIII
11,777	33,87,62	30,714	260,65,26	40,494	341,65,41	50,933	456,01,87	37,105	491,55,65	61,624	606,21,94	कुल

भिंड		भोपाल		बु-हाणपुर		छतरापुर		छिंदवाड़ा		दमोह		मद सं.
खातों की संख्या	बकाया राशि	खातों की संख्या	बकाया राशि	खातों की संख्या	बकाया राशि	खातों की संख्या	बकाया राशि	खातों की संख्या	बकाया राशि	खातों की संख्या	बकाया राशि	
13	14	15	16	17	18	19	20	21	22	23	24	
25,493	275,09,90	30,908	1363,28,83	20,069	277,01,54	54,351	269,96,78	41,666	555,47,72	43,843	318,62,49	I
25,006	254,43,37	28,949	1136,28,87	19,886	271,88,11	54,026	253,70,27	40,903	530,17,12	42,600	273,36,74	1
487	20,66,53	1,959	226,99,96	183	5,13,43	325	16,26,51	763	25,30,60	1,243	45,25,75	2
958	110,42,88	5,847	4843,69,60	575	65,24,87	1,510	31,85,21	1,553	90,80,34	1,046	15,50,84	II
5	47,43	140	481,10,26	8	74,09	13	2,81,08	41	1,76,83	75	2,78,27	1
904	108,12,76	4,574	3257,01,58	516	62,88,35	1,460	23,68,47	1,324	69,62,12	852	9,16,65	2
-	-	27	862,58,67	-	-	-	-	1	2,35	2	19,13	3
49	1,82,69	1,106	242,99,09	51	1,62,43	37	5,35,66	187	19,39,04	117	3,36,79	4
78	1,19,20	3,283	111,62,98	188	1,78,24	488	20,35,69	867	31,78,84	1,104	12,15,08	III
2,542	22,01,88	7,830	1189,30,69	771	5,67,75	954	15,32,09	4,803	47,27,99	12,395	36,38,00	IV
12,661	94,47,15	1,59,799	3474,68,51	6,926	73,03,50	15,008	166,04,46	31,141	331,99,75	26,452	147,36,01	V
2,699	27,91,75	43,288	2353,06,85	1,321	26,40,59	2,417	59,05,02	5,191	118,89,38	2,362	34,24,35	1
288	80,31	4,485	43,57,77	59	29,15	567	1,45,14	1,152	11,80,39	149	32,96	2
9,674	65,75,09	1,12,026	1078,03,89	5,546	46,33,76	12,024	105,54,30	24,798	201,29,98	23,941	112,78,70	3
4,244	30,78,28	14,669	1523,16,78	3,141	31,30,04	8,475	98,80,78	8,910	100,69,01	4,816	38,79,83	VI
96	3,59,41	1,153	301,84,39	162	8,10,34	310	8,85,00	785	13,48,77	358	8,81,63	1
4,148	27,18,87	13,516	1221,32,39	2,979	23,19,70	8,165	89,95,78	8,125	87,20,24	4,458	29,98,20	2
1,385	11,84,22	526	26,91,54	797	5,42,17	43	73,88	112	1,20,50	31,741	97,53,06	VII
807	6,01,00	24,053	326,36,79	95	4,14,79	3,973	25,43,31	3,369	20,42,33	1,105	26,48,75	VIII
48,168	551,84,51	2,46,915	12859,05,72	32,562	463,62,90	84,802	628,52,20	92,421	1179,66,48	1,22,502	692,84,06	कुल

सारणी सं. 5.9 - अनुसूचित वाणिज्य बैंकों के बकाया ऋण का व्यवसाय

मध्य क्षेत्र

राज्य : मध्यप्रदेश (क्रमशः)

व्यवसाय	दतिया		देवास		धार		डिंडोरी	
	खातों की संख्या	बकाया राशि	खातों की संख्या	बकाया राशि	खातों की संख्या	बकाया राशि	खातों की संख्या	बकाया राशि
	25	26	27	28	29	30	31	32
I. कृषि	33,641	270,98,98	67,572	684,16,33	67,292	711,79,15	7,264	47,45,66
1. प्रत्यक्ष वित्त	33,457	265,95,82	65,296	643,85,89	66,150	694,45,67	7,216	46,97,19
2. परोक्ष वित्त	184	5,03,16	2,276	40,30,44	1,142	17,33,48	48	48,47
II. उद्योग	330	7,89,92	836	508,87,25	1,686	424,02,42	628	3,64,60
1. खनन तथा उत्खनन	6	45,11	6	60,43	18	77,12	10	23,41
2. विनिर्माण तथा अभिसंस्करण	310	5,82,81	753	449,26,20	1,400	396,37,29	603	2,78,54
3. विद्युत्, गैस और जल	-	-	3	3,93,18	2	5,01	-	-
4. भवन निर्माण	14	1,62,00	74	55,07,44	266	26,83,00	15	62,65
III. परिवहन परिचालक	31	62,37	288	9,74,82	685	24,41,26	18	39,58
IV. व्यावसायिक और अन्य सेवाएं	357	19,32,35	2,087	28,33,11	3,444	27,33,52	586	3,77,88
V. वैयक्तिक ऋण	6,862	58,17,60	20,069	219,90,50	16,110	185,42,90	4,234	33,67,47
1. आवास के लिए ऋण	929	14,56,75	3,332	81,93,53	3,894	96,34,05	277	7,30,18
2. टिकाऊ उपभोक्ता वस्तुओं की खरीद के लिए ऋण	203	33,27	335	2,47,73	614	2,11,48	1,124	7,58,66
3. शेष वैयक्तिक ऋण	5,730	43,27,58	16,402	135,49,24	11,602	86,97,37	2,833	18,78,63
VI. व्यापार	2,445	17,33,77	7,846	81,25,31	8,403	97,32,69	2,287	11,67,44
1. थोक व्यापार	42	2,82,78	210	16,26,31	230	46,66,99	73	57,94
2. खुदरा व्यापार	2,403	14,50,99	7,636	64,99,00	8,173	50,65,70	2,214	11,09,50
VII. वित्त	372	3,07,61	2,062	12,29,17	1,333	10,59,75	101	1,04,76
VIII. अन्य सभी	810	3,94,82	841	29,96,21	2,987	30,37,88	284	73,54
कुल बैंक ऋण	44,848	381,37,42	1,01,601	1574,52,70	1,01,940	1511,29,57	15,402	102,40,93

व्यवसाय	पूर्व निमाड़		गुना		ग्वालियर		हरदा	
	खातों की संख्या	बकाया राशि	खातों की संख्या	बकाया राशि	खातों की संख्या	बकाया राशि	खातों की संख्या	बकाया राशि
	33	34	35	36	37	38	39	40
I. कृषि	40,833	472,32,85	51,885	567,15,18	35,667	525,21,29	28,154	319,95,52
1. प्रत्यक्ष वित्त	40,467	435,45,77	51,092	543,63,10	35,102	408,09,83	27,915	307,88,15
2. परोक्ष वित्त	366	36,87,08	793	23,52,08	565	117,11,46	239	12,07,37
II. उद्योग	670	116,17,04	1,224	55,47,13	4,186	1475,95,83	2,267	24,81,94
1. खनन तथा उत्खनन	17	1,85,97	5	25,90	107	6,01,25	1	4,11
2. विनिर्माण तथा अभिसंस्करण	615	108,66,63	1,148	26,58,50	3,585	1211,63,56	2,244	23,27,62
3. विद्युत्, गैस और जल	1	3,28	1	1,35	11	50,16,26	1	2,14
4. भवन निर्माण	37	5,61,16	70	28,61,38	483	208,14,76	21	1,48,07
III. परिवहन परिचालक	281	6,45,58	267	5,57,67	2,775	111,89,40	347	3,67,04
IV. व्यावसायिक और अन्य सेवाएं	1,307	16,85,25	1,206	32,49,49	3,804	184,26,96	481	5,12,99
V. वैयक्तिक ऋण	13,880	183,70,28	14,649	162,40,21	55,857	906,93,86	9,034	84,25,89
1. आवास के लिए ऋण	3,562	87,26,87	2,684	65,34,57	14,403	502,82,01	2,069	32,21,70
2. टिकाऊ उपभोक्ता वस्तुओं की खरीद के लिए ऋण	181	1,18,35	207	88,17	1,206	5,69,20	532	1,98,88
3. शेष वैयक्तिक ऋण	10,137	95,25,06	11,758	96,17,47	40,248	398,42,65	6,433	50,05,31
VI. व्यापार	4,194	76,82,49	7,259	96,62,70	9,716	483,21,22	2,036	43,81,12
1. थोक व्यापार	75	12,95,71	323	26,17,59	551	110,58,67	104	20,11,21
2. खुदरा व्यापार	4,119	63,86,78	6,936	70,45,11	9,165	372,62,55	1,932	23,69,91
VII. वित्त	857	5,18,90	2,457	33,35,92	1,037	10,55,22	63	56,71
VIII. अन्य सभी	690	23,72,07	1,719	37,70,80	10,375	88,08,09	1,741	8,34,75
कुल बैंक ऋण	62,712	901,24,46	80,666	990,79,10	1,23,417	3786,11,87	44,123	490,55,96

के अनुसार जिलावार वर्गीकरण - मार्च 2010

(राशि हजार ₹ में)

होशंगाबाद		इंदौर		जबलपुर		झाबुआ		कटनी		मंडला		मद सं.
खातों की संख्या	बकाया राशि	खातों की संख्या	बकाया राशि	खातों की संख्या	बकाया राशि	खातों की संख्या	बकाया राशि	खातों की संख्या	बकाया राशि	खातों की संख्या	बकाया राशि	
41	42	43	44	45	46	47	48	49	50	51	52	
68,983	982,02,74	52,477	1406,69,15	44,880	624,65,90	16,925	108,85,77	22,362	178,16,16	15,459	98,47,87	I
68,147	927,41,61	50,213	1139,70,05	44,273	591,04,53	16,611	99,73,08	22,201	167,06,51	15,128	93,83,27	1
836	54,61,13	2,264	266,99,10	607	33,61,37	314	9,12,69	161	11,09,65	331	4,64,60	2
3,779	74,27,93	13,856	9734,24,56	4,528	575,83,05	2,061	12,92,12	1,103	273,34,01	1,050	17,15,24	II
15	4,49,35	63	127,22,08	79	8,01,52	8	53,96	53	10,75,71	24	1,49,76	1
2,472	49,80,56	12,242	7944,02,79	3,981	388,60,53	2,024	9,42,91	985	254,40,99	995	13,85,47	2
1	13,88	30	96,93,22	14	103,86,73	1	59,05	4	3,86,72	1	29,73	3
1,291	19,84,14	1,521	1566,06,47	454	75,34,27	28	2,36,20	61	4,30,59	30	1,50,28	4
354	3,17,89	6,604	322,20,94	1,827	61,13,79	128	3,29,31	679	28,05,97	52	86,85	III
1,227	20,42,75	11,153	1215,89,79	6,761	279,81,92	782	8,64,73	1,702	22,54,45	993	4,89,40	IV
28,957	298,04,28	1,81,539	3804,51,51	68,957	1177,63,80	6,433	79,04,40	13,884	143,19,14	10,900	98,28,25	V
6,918	124,67,91	48,724	2482,84,73	16,682	642,92,64	2,018	44,41,34	1,627	46,37,47	1,194	24,21,92	1
1,848	5,00,57	3,058	15,90,16	1,971	19,92,36	109	26,38	243	2,93,08	1,182	7,84,45	2
20,191	168,35,80	1,29,757	1305,76,62	50,304	514,78,80	4,306	34,36,68	12,014	93,88,59	8,524	66,21,88	3
8,425	149,08,69	22,831	2588,93,16	14,249	447,93,91	2,363	27,87,77	4,374	96,58,75	4,505	30,38,39	VI
493	40,85,26	2,516	1449,90,17	1,240	86,83,88	153	3,50,64	768	25,92,18	217	5,33,25	1
7,932	108,23,43	20,315	1139,02,99	13,009	361,10,03	2,210	24,37,13	3,606	70,66,57	4,288	25,05,14	2
123	8,88,19	1,054	114,99,16	266	8,42,59	404	8,48,21	148	1,35,71	446	2,64,61	VII
3,471	18,18,14	33,045	650,21,54	12,913	92,30,54	416	4,28,40	857	7,75,99	497	4,11,35	VIII
1,15,319	1554,10,61	3,22,559	19837,69,81	1,54,381	3267,75,50	29,512	253,40,71	45,109	751,00,18	33,902	256,81,96	कुल

मंदसौर		मुरैना		नरसिंहपुर		नीमच		पन्ना		रायसेन		मद सं.
खातों की संख्या	बकाया राशि	खातों की संख्या	बकाया राशि	खातों की संख्या	बकाया राशि	खातों की संख्या	बकाया राशि	खातों की संख्या	बकाया राशि	खातों की संख्या	बकाया राशि	
53	54	55	56	57	58	59	60	61	62	63	64	
48,968	472,32,22	40,530	570,18,07	46,722	472,90,64	26,518	242,68,74	27,128	156,73,68	61,885	718,57,16	I
47,950	458,38,97	39,636	480,02,52	45,947	444,34,29	26,360	214,87,68	26,693	137,87,49	60,970	685,16,39	1
1,018	13,93,25	894	90,15,55	775	28,56,35	158	27,81,06	435	18,86,19	915	33,40,77	2
1,289	48,05,17	1,183	354,08,98	623	33,81,39	1,094	19,37,57	579	3,90,63	6,715	103,19,20	II
20	3,19,98	28	11,32,40	16	1,16,87	5	14,82	4	31,14	38	2,95,63	1
1,212	41,01,17	1,095	256,25,12	533	29,81,75	1,041	16,27,99	558	3,48,81	6,018	93,39,09	2
1	4,26	2	81,30,67	-	-	4	63,93	-	-	1	2,58	3
56	3,79,76	58	5,20,79	74	2,82,77	44	2,30,83	17	10,68	658	6,81,90	4
83	4,05,68	582	17,56,65	238	1,80,59	205	2,39,04	144	3,35,72	301	1,90,17	III
1,762	29,02,12	2,142	120,06,77	1,505	11,76,07	1,258	22,06,19	3,632	6,68,72	2,112	23,71,32	IV
14,524	156,09,05	16,415	161,31,95	14,792	136,09,04	9,988	97,19,28	7,804	47,47,06	19,223	200,37,60	V
3,161	56,23,17	3,167	48,85,17	3,512	42,88,75	1,806	40,02,31	398	7,06,28	7,505	111,88,23	1
536	1,91,92	491	1,18,92	594	2,50,72	578	1,91,14	160	99,79	1,138	4,93,15	2
10,827	97,93,96	12,757	111,27,86	10,686	90,69,57	7,604	55,25,83	7,246	39,40,99	10,580	83,56,22	3
7,672	79,26,21	4,879	92,72,72	4,577	72,12,14	4,396	57,93,96	2,940	15,75,36	4,937	47,09,62	VI
479	28,44,16	276	51,45,84	95	12,06,89	392	25,17,05	297	94,28	34	5,23,94	1
7,193	50,82,05	4,603	41,26,88	4,482	60,05,25	4,004	32,76,91	2,643	14,81,08	4,903	41,85,68	2
893	20,75,99	1,220	12,34,96	122	5,07,47	598	6,17,21	30,009	30,01,15	196	1,53,00	VII
1,445	14,41,55	1,117	54,73,03	1,333	6,85,27	1,597	4,51,30	261	4,02,55	3,001	23,05,08	VIII
76,636	823,97,99	68,068	1383,03,13	69,912	740,42,61	45,654	452,33,29	72,497	267,94,87	98,370	1119,43,15	कुल

सारणी सं. 5.9 - अनुसूचित वाणिज्य बैंकों के बकाया ऋण का व्यवसाय

मध्य क्षेत्र

राज्य : मध्यप्रदेश (क्रमशः)

व्यवसाय	राजगढ़		रतलाम		रीवा		सागर	
	खातों की संख्या	बकाया राशि	खातों की संख्या	बकाया राशि	खातों की संख्या	बकाया राशि	खातों की संख्या	बकाया राशि
	65	66	67	68	69	70	71	72
I. कृषि	66,583	622,81,34	43,417	495,01,09	29,660	273,60,77	73,555	966,60,97
1. प्रत्यक्ष वित्त	65,289	588,42,47	41,267	457,19,58	29,340	262,98,85	72,397	588,21,65
2. परोक्ष वित्त	1,294	34,38,87	2,150	37,81,51	320	10,61,92	1,158	378,39,32
II. उद्योग	720	20,06,93	1,398	249,05,77	3,414	106,05,38	1,560	627,86,66
1. खनन तथा उत्खनन	7	41,59	26	5,60,62	6	59,00	29	2,31,28
2. विनिर्माण तथा अभिसंस्करण	598	10,71,80	1,184	213,86,35	3,095	81,34,41	1,304	538,19,20
3. विद्युत्, गैस और जल	-	-	5	8,64,65	1	2,96	6	90,72
4. भवन निर्माण	115	8,93,54	183	20,94,15	312	24,09,01	221	86,45,46
III. परिवहन परिचालक	111	2,07,87	646	28,27,49	1,206	54,30,05	1,304	23,41,64
IV. व्यावसायिक और अन्य सेवाएं	1,665	12,94,03	2,669	47,03,90	3,075	40,61,96	17,892	78,49,50
V. वैयक्तिक ऋण	9,371	93,50,10	24,568	327,57,29	21,913	233,05,28	45,634	345,57,73
1. आवास के लिए ऋण	1,811	33,50,68	6,431	181,52,30	3,110	88,48,49	5,581	119,48,41
2. टिकाऊ उपभोक्ता वस्तुओं की खरीद के लिए ऋण	369	1,35,56	701	2,73,03	2,839	15,43,97	334	1,91,87
3. शेष वैयक्तिक ऋण	7,191	58,63,86	17,436	143,31,96	15,964	129,12,82	39,719	224,17,45
VI. व्यापार	5,422	77,53,85	6,291	119,88,97	11,746	92,95,62	11,433	118,41,52
1. थोक व्यापार	292	22,81,21	474	32,47,90	465	7,21,17	2,656	30,24,67
2. खुदरा व्यापार	5,130	54,72,64	5,817	87,41,07	11,281	85,74,45	8,777	88,16,85
VII. वित्त	775	7,29,81	1,190	12,14,72	153	2,16,64	69,382	87,37,54
VIII. अन्य सभी	3,345	38,70,85	3,762	12,20,70	4,115	18,75,42	2,700	49,08,27
कुल बैंक ऋण	87,992	874,94,78	83,941	1291,19,93	75,282	821,51,12	2,23,460	2296,83,83

व्यवसाय	सतना		सीहोर		सिवनी		शहडोल	
	खातों की संख्या	बकाया राशि	खातों की संख्या	बकाया राशि	खातों की संख्या	बकाया राशि	खातों की संख्या	बकाया राशि
	73	74	75	76	77	78	79	80
I. कृषि	55,297	411,15,07	77,605	836,86,07	28,652	209,20,26	14,198	90,56,29
1. प्रत्यक्ष वित्त	54,569	380,94,09	77,102	809,33,37	28,422	203,29,96	13,781	86,53,32
2. परोक्ष वित्त	728	30,20,98	503	27,52,70	230	5,90,30	417	4,02,97
II. उद्योग	2,339	291,96,38	859	15,00,40	1,520	26,23,56	1,134	11,08,95
1. खनन तथा उत्खनन	30	2,63,99	8	31,44	36	1,91,26	7	34,78
2. विनिर्माण तथा अभिसंस्करण	2,084	274,27,67	781	12,74,24	1,429	23,17,62	1,078	9,28,69
3. विद्युत्, गैस और जल	3	98,18	2	9,85	-	-	-	-
4. भवन निर्माण	222	14,06,54	68	1,84,87	55	1,14,68	49	1,45,48
III. परिवहन परिचालक	1,457	74,18,74	134	5,10,72	291	2,50,47	134	3,07,68
IV. व्यावसायिक और अन्य सेवाएं	3,288	49,26,14	1,948	16,89,16	2,244	12,96,91	929	12,27,02
V. वैयक्तिक ऋण	21,375	251,51,04	14,088	166,77,81	12,500	123,68,90	13,893	150,32,48
1. आवास के लिए ऋण	3,398	108,80,61	3,714	77,36,44	2,065	45,06,38	1,192	29,74,18
2. टिकाऊ उपभोक्ता वस्तुओं की खरीद के लिए ऋण	813	7,79,68	361	1,13,11	909	4,66,24	1,371	5,66,33
3. शेष वैयक्तिक ऋण	17,164	134,90,75	10,013	88,28,26	9,526	73,96,28	11,330	114,91,97
VI. व्यापार	10,858	131,67,28	5,088	97,24,05	5,204	47,21,07	4,006	42,12,28
1. थोक व्यापार	394	20,07,38	176	31,99,68	412	7,03,45	61	4,61,93
2. खुदरा व्यापार	10,464	111,59,90	4,912	65,24,37	4,792	40,17,62	3,945	37,50,35
VII. वित्त	462	1,57,47	152	2,10,02	37	34,35	118	1,42,23
VIII. अन्य सभी	5,423	53,92,15	1,405	21,73,46	3,442	13,01,21	3,723	20,08,10
कुल बैंक ऋण	1,00,499	1265,24,27	1,01,279	1161,71,69	53,890	435,16,73	38,135	330,95,03

के अनुसार जिलावार वर्गीकरण - मार्च 2010

(राशि हजार ₹ में)

शाजापुर		शुयोपुर		शिवपुरी		सीधी		सिंघौली		टीकमगढ़		मद सं.
खातों की संख्या	बकाया राशि	खातों की संख्या	बकाया राशि	खातों की संख्या	बकाया राशि	खातों की संख्या	बकाया राशि	खातों की संख्या	बकाया राशि	खातों की संख्या	बकाया राशि	
81	82	83	84	85	86	87	88	89	90	91	92	
63,399	651,35,59	13,632	122,71,55	41,848	326,57,67	9,673	110,34,60	7,351	47,02,61	40,873	182,30,25	I
62,481	618,58,38	12,060	108,23,17	41,533	310,72,13	9,192	103,09,51	7,163	45,70,13	40,422	175,01,07	1
918	32,77,21	1,572	14,48,38	315	15,85,54	481	7,25,09	188	1,32,48	451	7,29,18	2
605	13,86,50	230	2,20,26	991	17,51,91	2,434	412,87,43	1,148	10,45,75	1,388	13,43,31	II
9	79,36	5	14,49	6	21,93	31	3,21,22	7	8,20	16	59,47	1
568	9,92,30	202	1,39,75	950	16,64,56	2,299	394,38,29	1,096	8,10,25	1,368	12,66,00	2
1	4,97	-	-	-	-	4	7,97,38	1	1,35	-	-	3
27	3,09,87	23	66,02	35	65,42	100	7,30,54	44	2,25,95	4	17,84	4
101	2,37,32	26	13,40	385	19,09,15	449	18,02,98	87	1,95,13	156	2,12,90	III
1,855	17,41,53	243	3,55,20	954	17,19,84	1,011	13,31,92	582	3,93,58	750	7,09,51	IV
11,461	129,58,24	2,233	15,00,76	10,481	86,28,13	7,970	116,74,10	8,414	59,04,17	10,661	84,95,53	V
2,873	52,45,91	322	4,75,86	1,807	30,57,69	804	25,82,85	341	6,08,76	1,342	20,58,16	1
287	1,15,78	156	27,82	319	1,19,52	975	4,56,38	1,721	6,45,71	554	1,88,92	2
8,301	75,96,55	1,755	9,97,08	8,355	54,50,92	6,191	86,34,87	6,352	46,49,70	8,765	62,48,45	3
6,229	92,83,49	1,962	9,29,06	10,413	95,62,33	4,245	46,28,20	3,172	21,58,53	7,206	60,41,90	VI
364	36,06,16	58	2,07,34	976	19,17,49	129	4,37,17	385	2,12,55	138	4,32,78	1
5,865	56,77,33	1,904	7,21,72	9,437	76,44,84	4,116	41,91,03	2,787	19,45,98	7,068	56,09,12	2
1,413	7,84,29	781	6,50,62	1,100	8,72,24	70	61,99	-	-	34	5,79,01	VII
860	19,28,25	963	4,54,02	1,482	38,51,95	1,590	7,12,52	1,128	5,30,80	2,184	8,15,78	VIII
85,923	934,55,21	20,070	163,94,87	67,654	609,53,22	27,442	725,33,74	21,882	149,30,57	63,252	364,28,19	कुल

राज्य : उत्तर प्रदेश

उज्जैन		उमरिया		विदिशा		पश्चिम निमाड		आगरा		अलीगढ़		मद सं.
खातों की संख्या	बकाया राशि	खातों की संख्या	बकाया राशि	खातों की संख्या	बकाया राशि	खातों की संख्या	बकाया राशि	खातों की संख्या	बकाया राशि	खातों की संख्या	बकाया राशि	
93	94	95	96	97	98	99	100	1	2	3	4	
86,653	1018,97,79	8,067	50,45,62	51,550	678,22,84	56,367	621,72,73	1,30,038	1503,76,76	1,35,974	938,22,98	I
84,872	963,17,28	7,891	47,23,90	49,781	630,38,01	55,833	601,09,98	1,28,430	989,04,10	1,35,523	855,92,25	1
1,781	55,80,51	176	3,21,72	1,769	47,84,83	534	20,62,75	1,608	514,72,66	451	82,30,73	2
3,752	381,86,70	488	3,18,92	673	27,65,12	1,482	357,72,43	18,403	1401,13,77	4,542	365,43,60	II
35	12,10,35	48	64,10	22	1,30,97	18	2,25,03	30	3,27,64	15	2,48,56	1
3,462	327,02,39	422	2,15,62	530	20,85,12	1,354	276,04,80	17,839	1296,33,81	4,395	357,18,87	2
7	3,60,46	-	-	1	2,98	4	75,46,86	14	8,92,59	4	31,62	3
248	39,13,50	18	39,20	120	5,46,05	106	3,95,74	520	92,59,73	128	5,44,55	4
726	21,71,64	52	1,14,44	157	2,29,85	564	8,53,74	3,815	213,31,94	1,472	46,35,32	III
4,556	150,55,62	387	2,03,55	1,998	31,21,67	1,869	20,35,60	9,001	649,49,32	3,736	133,57,87	IV
36,721	570,07,88	7,871	69,86,12	11,627	142,42,59	14,947	199,07,53	86,873	1665,60,65	45,100	596,77,41	V
11,078	297,15,73	815	8,27,07	3,109	66,33,15	4,126	106,34,96	19,574	964,62,53	6,352	266,65,98	1
1,072	6,67,78	399	1,94,34	229	1,12,26	320	1,71,63	1,726	12,28,01	2,194	17,62,93	2
24,571	266,24,37	6,657	59,64,71	8,289	74,97,18	10,501	91,00,94	65,573	688,70,11	36,554	312,48,50	3
11,909	198,05,53	2,662	16,82,00	5,346	89,51,03	5,550	77,17,61	14,978	692,01,12	12,842	290,27,87	VI
398	45,36,55	22	53,29	238	19,09,65	149	13,32,38	1,283	188,23,44	406	45,28,95	1
11,511	152,68,98	2,640	16,28,71	5,108	70,41,38	5,401	63,85,23	13,695	503,77,68	12,436	244,98,92	2
912	9,56,56	57	43,06	969	18,20,32	1,385	10,37,77	566	35,74,25	290	5,56,79	VII
3,999	33,65,21	928	4,58,45	4,278	35,14,85	352	14,36,29	31,786	290,08,44	18,285	168,33,34	VIII
1,49,228	2384,46,93	20,512	148,52,16	76,598	1024,68,27	82,516	1309,33,70	2,95,460	6451,16,25	2,22,241	2544,55,18	कुल

सारणी सं. 5.9 - अनुसूचित वाणिज्य बैंकों के बकाया ऋण का व्यवसाय

मध्य क्षेत्र

राज्य : उत्तर प्रदेश (क्रमशः)

व्यवसाय	इलाहाबाद		आंबेडकर नगर		औरिया		आजमगढ़	
	खातों की संख्या	बकाया राशि	खातों की संख्या	बकाया राशि	खातों की संख्या	बकाया राशि	खातों की संख्या	बकाया राशि
	5	6	7	8	9	10	11	12
I. कृषि	72,051	532,41,32	56,144	275,77,12	39,033	173,00,74	1,15,880	488,63,44
1. प्रत्यक्ष वित्त	70,009	382,00,90	55,321	261,12,82	38,929	167,54,62	1,15,307	471,64,89
2. परोक्ष वित्त	2,042	150,40,42	823	14,64,30	104	5,46,12	573	16,98,55
II. उद्योग	3,944	519,64,42	2,178	39,13,47	281	12,99,80	2,651	42,13,93
1. खनन तथा उत्खनन	31	17,97,94	4	8,40	12	56,36	21	1,09,57
2. विनिर्माण तथा अभिसंस्करण	3,550	465,46,24	2,118	37,26,26	262	12,14,33	2,583	38,63,11
3. विद्युत्, गैस और जल	4	4,81,98	3	11,52	3	13,47	1	4,93
4. भवन निर्माण	359	31,38,26	53	1,67,29	4	15,64	46	2,36,32
III. परिवहन परिचालक	2,671	62,39,12	89	1,34,81	83	1,48,44	513	10,19,97
IV. व्यावसायिक और अन्य सेवाएं	5,321	227,87,67	2,615	17,89,09	224	2,54,62	3,177	66,52,18
V. वैयक्तिक ऋण	62,498	1033,29,20	7,225	74,43,03	3,588	31,40,69	15,331	195,10,20
1. आवास के लिए ऋण	13,027	524,21,51	1,081	25,29,95	457	9,37,25	3,315	86,76,14
2. टिकाऊ उपभोक्ता वस्तुओं की खरीद के लिए ऋण	2,402	12,50,12	884	4,90,09	220	63,63	316	4,66,61
3. शेष वैयक्तिक ऋण	47,069	496,57,57	5,260	44,22,99	2,911	21,39,81	11,700	103,67,45
VI. व्यापार	16,905	458,79,25	6,571	56,25,07	3,079	28,24,87	14,583	147,04,66
1. थोक व्यापार	971	60,76,17	190	2,67,42	43	1,06,91	293	13,50,75
2. खुदरा व्यापार	15,934	398,03,08	6,381	53,57,65	3,036	27,17,96	14,290	133,53,91
VII. वित्त	239	29,95,09	22	52,45	136	10,67	127	1,39,43
VIII. अन्य सभी	24,826	83,35,06	1,684	6,45,19	648	1,76,65	4,366	19,27,53
कुल बैंक ऋण	1,88,455	2947,71,13	76,528	471,80,23	47,072	251,56,48	1,56,628	970,31,34

व्यवसाय	बाघपत		बहराइच		बलिया		बलरामपूर	
	खातों की संख्या	बकाया राशि	खातों की संख्या	बकाया राशि	खातों की संख्या	बकाया राशि	खातों की संख्या	बकाया राशि
	13	14	15	16	17	18	19	20
I. कृषि	51,808	409,71,86	1,04,841	523,41,45	88,825	387,01,10	52,810	219,38,90
1. प्रत्यक्ष वित्त	51,335	386,35,47	98,329	442,66,81	86,670	305,83,38	47,779	188,11,60
2. परोक्ष वित्त	473	23,36,39	6,512	80,74,64	2,155	81,17,72	5,031	31,27,30
II. उद्योग	962	38,17,23	2,467	97,10,86	1,752	34,28,47	704	80,45,78
1. खनन तथा उत्खनन	7	26,86	5	31,63	29	1,12,89	90	46,66,33
2. विनिर्माण तथा अभिसंस्करण	923	37,15,95	2,351	92,50,74	1,693	31,86,93	606	33,33,00
3. विद्युत्, गैस और जल	-	-	-	-	-	-	1	4,18
4. भवन निर्माण	32	74,42	111	4,28,49	30	1,28,65	7	42,27
III. परिवहन परिचालक	43	1,54,06	537	3,66,11	633	8,18,92	68	1,03,40
IV. व्यावसायिक और अन्य सेवाएं	1,611	54,11,52	2,123	26,92,70	3,484	19,17,59	1,162	18,35,13
V. वैयक्तिक ऋण	6,665	69,18,83	8,241	86,88,56	14,579	146,07,79	4,701	37,66,63
1. आवास के लिए ऋण	816	19,55,52	1,065	29,16,78	1,890	39,07,54	338	7,66,45
2. टिकाऊ उपभोक्ता वस्तुओं की खरीद के लिए ऋण	180	87,75	659	4,64,89	1,174	6,80,23	176	1,41,07
3. शेष वैयक्तिक ऋण	5,669	48,75,56	6,517	53,06,89	11,515	100,20,02	4,187	28,59,11
VI. व्यापार	4,009	42,41,60	11,073	109,04,90	13,966	106,10,73	4,861	40,71,24
1. थोक व्यापार	99	1,45,62	337	11,46,28	1,233	9,99,57	119	2,22,88
2. खुदरा व्यापार	3,910	40,95,98	10,736	97,58,62	12,733	96,11,16	4,742	38,48,36
VII. वित्त	570	12,90,97	158	3,52,79	969	2,46,37	76	23,99
VIII. अन्य सभी	3,395	22,69,60	4,968	25,26,27	4,656	23,88,27	1,827	10,67,70
कुल बैंक ऋण	69,063	650,75,67	1,34,408	875,83,64	1,28,864	727,19,24	66,209	408,52,77

के अनुसार जिलावार वर्गीकरण - मार्च 2010

(राशि हजार ₹ में)

बांदा		बाराबंकी		बरेली		बस्ती		बिजनौर		बदायूं		मद सं.
खातों की संख्या	बकाया राशि	खातों की संख्या	बकाया राशि	खातों की संख्या	बकाया राशि	खातों की संख्या	बकाया राशि	खातों की संख्या	बकाया राशि	खातों की संख्या	बकाया राशि	
21	22	23	24	25	26	27	28	29	30	31	32	
1,08,430	534,42,86	1,74,031	753,77,31	1,11,997	846,21,20	41,728	204,95,07	1,72,997	1195,84,67	1,28,014	678,20,40	I
1,06,414	515,67,41	1,70,710	690,46,97	1,07,257	677,57,91	40,030	171,35,39	1,72,461	1141,69,94	1,26,921	630,19,58	1
2,016	18,75,45	3,321	63,30,34	4,740	168,63,29	1,698	33,59,68	536	54,14,73	1,093	48,00,82	2
3,826	19,58,97	1,953	89,38,85	4,965	406,71,26	1,459	60,37,90	2,397	1175,62,30	2,016	55,51,88	II
1	6,07	8	65,65	16	93,30	11	44,52	36	2,12,89	8	54,58	1
3,816	18,95,23	1,770	83,95,21	4,544	390,22,23	1,429	59,24,41	2,141	1163,92,46	1,977	53,80,51	2
-	-	4	9,36	4	15,18	-	-	-	-	-	-	3
9	57,67	171	4,68,63	401	15,40,55	19	68,97	220	9,56,95	31	1,16,79	4
134	2,32,18	334	11,67,26	2,105	76,47,87	790	17,78,95	328	3,95,48	232	2,61,87	III
414	4,08,33	3,291	57,79,68	4,556	228,92,13	1,187	19,55,55	2,355	48,48,76	2,069	25,01,24	IV
3,700	55,62,52	19,641	182,63,93	49,860	817,28,07	9,842	121,91,54	18,012	233,88,37	13,603	129,73,74	V
925	21,96,89	4,756	71,29,80	13,050	471,99,47	1,844	47,31,21	3,870	96,88,90	2,838	47,44,35	1
343	4,65,53	1,077	7,25,77	1,360	5,97,73	226	71,71	399	2,14,27	825	3,00,28	2
2,432	29,00,10	13,808	104,08,36	35,450	339,30,87	7,772	73,88,62	13,743	134,85,20	9,940	79,29,11	3
17,169	81,33,05	7,531	112,97,86	16,796	304,68,69	6,639	77,19,33	11,985	136,41,43	9,025	62,77,42	VI
23	1,13,04	218	18,60,21	392	81,06,98	383	6,91,67	300	14,25,30	84	4,68,27	1
17,146	80,20,01	7,313	94,37,65	16,404	223,61,71	6,256	70,27,66	11,685	122,16,13	8,941	58,09,15	2
38	6,68	800	3,52,09	994	9,88,55	62	1,56,71	507	12,41,41	283	1,86,34	VII
2,207	9,06,28	10,014	57,60,04	15,788	88,08,81	45,632	108,04,25	5,457	28,52,93	1,587	6,79,43	VIII
1,35,918	706,50,87	2,17,595	1269,37,02	2,07,061	2778,26,58	1,07,339	611,39,30	2,14,038	2835,15,35	1,56,829	962,52,32	कुल

बुलंदशहर		चंदौली		चित्रकूट		देवरिया		इटा		इटावा		मद सं.
खातों की संख्या	बकाया राशि	खातों की संख्या	बकाया राशि	खातों की संख्या	बकाया राशि	खातों की संख्या	बकाया राशि	खातों की संख्या	बकाया राशि	खातों की संख्या	बकाया राशि	
33	34	35	36	37	38	39	40	41	42	43	44	
1,31,982	945,90,54	37,010	246,80,03	48,878	190,88,28	30,468	223,73,07	62,615	361,91,00	57,701	374,24,57	I
1,30,551	918,72,08	36,495	202,89,36	48,698	187,72,13	29,047	189,75,88	62,061	330,25,70	57,073	327,87,84	1
1,431	27,18,46	515	43,90,67	180	3,16,15	1,421	33,97,19	554	31,65,30	628	46,36,73	2
2,521	278,43,42	957	24,70,38	1,674	5,65,19	1,279	127,77,86	1,297	43,78,37	812	49,06,29	II
16	4,67,48	2	43,66	2	12,22	24	63,34	16	10,96,80	6	15,09	1
2,437	267,78,49	948	23,66,57	1,671	5,51,59	1,236	126,01,64	1,222	30,58,72	768	43,94,30	2
-	-	1	3,17	-	-	1	-	1	2,20	10	1,69,92	3
68	5,97,45	6	56,98	1	1,38	18	1,12,88	58	2,20,65	28	3,26,98	4
253	9,94,04	283	6,71,69	17	21,45	1,358	33,36,11	155	2,50,89	148	1,91,49	III
4,473	139,44,83	1,237	21,11,58	69	28,87	1,356	22,54,49	1,123	23,22,14	683	15,02,92	IV
22,439	285,31,37	5,408	65,26,51	2,320	31,11,39	9,712	123,00,06	14,757	128,40,69	9,275	91,82,39	V
3,900	112,53,70	704	23,32,38	577	8,91,84	1,700	47,91,61	1,171	25,58,84	1,237	28,75,37	1
1,082	6,23,24	367	1,67,31	192	3,48,98	890	7,75,21	238	1,87,31	271	1,00,31	2
17,457	166,54,43	4,337	40,26,82	1,551	18,70,57	7,122	67,33,24	13,348	100,94,54	7,767	62,06,71	3
10,954	180,43,71	4,697	78,87,44	11,725	39,18,75	5,254	97,56,60	3,302	55,82,32	4,579	70,51,39	VI
374	14,76,20	48	8,99,49	1	6,06	165	8,16,75	148	4,74,94	276	6,96,36	1
10,580	165,67,51	4,649	69,87,95	11,724	39,12,69	5,089	89,39,85	3,154	51,07,38	4,303	63,55,03	2
759	17,65,33	2	2,42	2	9,59	151	1,13,94	77	68,69	122	23,90	VII
3,798	38,19,12	331	3,23,51	1,381	4,58,90	59,411	161,80,01	9,750	53,14,39	771	4,81,00	VIII
1,77,179	1895,32,36	49,925	446,73,56	66,066	272,02,42	1,08,989	790,92,14	93,076	669,48,49	74,091	607,63,95	कुल

सारणी सं. 5.9 - अनुसूचित वाणिज्य बैंकों के बकाया ऋण का व्यवसाय

मध्य क्षेत्र

राज्य : उत्तर प्रदेश (क्रमशः)

व्यवसाय	फैजाबाद		फर्रुखाबाद		फतेहपुर		फिरोजाबाद	
	खातों की संख्या	बकाया राशि	खातों की संख्या	बकाया राशि	खातों की संख्या	बकाया राशि	खातों की संख्या	बकाया राशि
	45	46	47	48	49	50	51	52
I. कृषि	47,386	218,50,19	67,506	360,87,89	75,116	363,00,02	66,770	665,43,27
1. प्रत्यक्ष वित्त	45,693	196,90,64	66,523	325,40,69	74,658	347,06,81	66,204	446,86,95
2. परोक्ष वित्त	1,693	21,59,55	983	35,47,20	458	15,93,21	566	218,56,32
II. उद्योग	1,638	154,37,31	1,622	42,68,00	1,142	165,44,13	3,194	161,91,83
1. खनन तथा उत्खनन	3	37,34	2	3,87	3	2,12,61	4	88,06
2. विनिर्माण तथा अभिसंस्करण	1,390	147,33,08	1,564	41,00,66	1,053	156,45,17	3,151	144,69,00
3. विद्युत्, गैस और जल	-	-	-	-	1	3,99	3	74,82
4. भवन निर्माण	245	6,66,89	56	1,63,47	85	6,82,36	36	15,59,95
III. परिवहन परिचालक	732	29,18,98	404	2,32,58	438	21,86,17	508	20,10,81
IV. व्यावसायिक और अन्य सेवाएं	3,341	44,33,18	2,513	22,03,65	1,137	9,65,61	3,176	64,72,69
V. वैयक्तिक ऋण	20,001	262,97,55	10,966	101,19,16	8,875	87,67,18	13,459	185,55,39
1. आवास के लिए ऋण	4,705	129,03,72	1,543	30,47,57	2,343	33,33,06	2,129	85,56,13
2. टिकाऊ उपभोक्ता वस्तुओं की खरीद के लिए ऋण	1,598	14,25,30	763	4,41,77	248	1,42,65	983	7,94,03
3. शेष वैयक्तिक ऋण	13,698	119,68,53	8,660	66,29,82	6,284	52,91,47	10,347	92,05,23
VI. व्यापार	8,195	109,00,28	6,623	62,67,54	6,532	62,02,90	7,687	99,42,21
1. थोक व्यापार	291	18,54,48	102	3,06,45	220	6,21,68	325	10,11,90
2. खुदरा व्यापार	7,904	90,45,80	6,521	59,61,09	6,312	55,81,22	7,362	89,30,31
VII. वित्त	71	2,55,77	1,747	3,08,11	302	39,43	360	6,16,65
VIII. अन्य सभी	4,556	18,72,61	4,537	23,39,69	1,553	6,56,47	4,559	52,98,53
कुल बैंक ऋण	85,920	839,65,87	95,918	618,26,62	95,095	716,61,91	99,713	1256,31,38

व्यवसाय	गौतम बुद्ध नगर		गाजियाबाद		गाजीपुर		गोंडा	
	खातों की संख्या	बकाया राशि	खातों की संख्या	बकाया राशि	खातों की संख्या	बकाया राशि	खातों की संख्या	बकाया राशि
	53	54	55	56	57	58	59	60
I. कृषि	35,804	917,36,60	72,016	1137,76,60	94,654	495,53,48	90,017	493,18,26
1. प्रत्यक्ष वित्त	35,538	739,80,07	70,497	847,78,48	93,658	445,16,48	82,527	413,55,70
2. परोक्ष वित्त	266	177,56,53	1,519	289,98,12	996	50,37,00	7,490	79,62,56
II. उद्योग	9,663	9323,12,11	11,973	5698,44,95	1,659	89,84,90	1,647	110,74,77
1. खनन तथा उत्खनन	17	52,89,27	66	26,72,03	3	18,42	3	28,78
2. विनिर्माण तथा अभिसंस्करण	8,631	2811,49,13	11,035	5117,57,79	1,617	87,01,14	1,480	100,06,01
3. विद्युत्, गैस और जल	9	321,34,13	25	205,02,06	2	8,66	-	-
4. भवन निर्माण	1,006	6137,39,58	847	349,13,07	37	2,56,68	164	10,39,98
III. परिवहन परिचालक	276	36,63,38	550	61,74,60	418	13,70,67	265	3,53,58
IV. व्यावसायिक और अन्य सेवाएं	4,685	1779,61,26	9,513	1854,09,86	1,272	27,75,16	2,356	18,15,97
V. वैयक्तिक ऋण	59,219	2836,87,30	82,233	2664,45,06	11,239	125,67,33	13,087	146,90,62
1. आवास के लिए ऋण	22,308	2303,14,60	26,754	1833,19,20	1,839	49,72,67	2,372	53,10,53
2. टिकाऊ उपभोक्ता वस्तुओं की खरीद के लिए ऋण	1,059	7,56,34	2,835	23,42,38	324	3,67,06	833	5,93,25
3. शेष वैयक्तिक ऋण	35,852	526,16,36	52,644	807,83,48	9,076	72,27,60	9,882	87,86,84
VI. व्यापार	8,919	431,78,23	18,583	1206,48,71	10,633	116,89,00	13,938	122,55,51
1. थोक व्यापार	2,862	160,07,72	1,514	454,70,64	120	4,64,71	378	7,29,98
2. खुदरा व्यापार	6,057	271,70,51	17,069	751,78,07	10,513	112,24,29	13,560	115,25,53
VII. वित्त	637	608,15,53	957	35,27,07	120	2,03,53	182	2,49,60
VIII. अन्य सभी	55,638	593,74,16	23,075	370,06,58	1,282	9,88,36	3,588	22,98,54
कुल बैंक ऋण	1,74,841	16527,28,57	2,18,900	13028,33,43	1,21,277	881,32,43	1,25,080	920,56,85

के अनुसार जिलावार वर्गीकरण - मार्च 2010

(राशि हजार ₹ में)

गोरखपुर		हमीरपुर		हरदोई		हाथरस		जालौन		जौनपुर		मद सं.
खातों की संख्या	बकाया राशि	खातों की संख्या	बकाया राशि	खातों की संख्या	बकाया राशि	खातों की संख्या	बकाया राशि	खातों की संख्या	बकाया राशि	खातों की संख्या	बकाया राशि	
61	62	63	64	65	66	67	68	69	70	71	72	
51,675	837,07,58	76,644	444,14,50	1,61,218	651,03,93	73,013	578,28,45	1,04,530	653,70,82	1,11,339	462,93,53	I
48,459	294,84,67	75,203	418,08,29	1,59,331	603,34,66	70,203	476,78,23	94,437	562,54,94	1,10,888	444,02,73	1
3,216	542,22,91	1,441	26,06,21	1,887	47,69,27	2,810	101,50,22	10,093	91,15,88	451	18,90,80	2
2,179	587,03,57	761	7,50,55	3,909	165,49,95	2,205	41,72,40	1,588	30,87,89	2,420	80,92,36	II
26	11,40,20	18	1,74,17	2	5,04	2	15,21	5	15,72	26	1,76,09	1
2,073	559,54,59	741	5,66,76	3,793	163,42,91	2,180	39,21,85	1,459	26,28,45	2,366	77,81,92	2
4	48,23	1	3,08	6	10,05	1	2,10	-	-	-	-	3
76	15,60,55	1	6,54	108	1,91,95	22	2,33,24	124	4,43,72	28	1,34,35	4
2,855	71,72,73	112	1,82,09	608	4,42,34	101	7,26,05	102	93,85	497	13,92,77	III
2,988	96,66,03	440	5,16,01	1,810	24,76,16	1,926	37,79,25	784	13,22,58	2,971	42,02,57	IV
43,704	645,18,93	4,075	41,11,71	17,998	163,72,31	12,257	118,51,48	6,814	81,52,87	14,482	175,08,99	V
8,539	284,05,31	769	11,22,19	3,811	48,69,78	1,374	33,93,29	1,966	33,93,08	2,985	77,39,75	1
1,935	12,02,68	121	99,81	1,320	7,06,57	593	3,69,08	139	1,59,65	472	2,44,99	2
33,230	349,10,94	3,185	28,89,71	12,867	107,95,96	10,290	80,89,11	4,709	46,00,14	11,025	95,24,25	3
15,895	357,33,34	4,594	31,69,54	11,739	100,79,70	5,159	86,06,65	7,581	66,07,80	9,703	127,23,78	VI
919	33,12,48	4	3,12	260	11,78,95	344	11,26,88	305	5,08,89	135	7,86,91	1
14,976	324,20,86	4,590	31,66,42	11,479	89,00,75	4,815	74,79,77	7,276	60,98,91	9,568	119,36,87	2
700	8,42,85	4	21,36	1,837	6,30,79	274	6,59,92	5	40,61	450	4,26,35	VII
81,229	269,24,82	581	3,23,36	9,603	53,77,95	6,912	56,42,94	1,733	24,12,14	1,816	16,30,31	VIII
2,01,225	2872,69,85	87,211	534,89,12	2,08,722	1170,33,13	1,01,847	932,67,14	1,23,137	870,88,56	1,43,678	922,70,66	कुल

झांसी		ज्योतिबा फुले नगर		कनौज		कानपुर देहात		कानपुर नगर		कांशीराम नगर		मद सं.
खातों की संख्या	बकाया राशि	खातों की संख्या	बकाया राशि	खातों की संख्या	बकाया राशि	खातों की संख्या	बकाया राशि	खातों की संख्या	बकाया राशि	खातों की संख्या	बकाया राशि	
73	74	75	76	77	78	79	80	81	82	83	84	
1,03,880	618,89,21	98,540	512,45,86	67,836	349,02,37	1,18,276	509,31,67	28,869	587,46,32	42,472	161,71,73	I
1,02,728	569,25,22	97,734	479,73,09	66,633	298,39,33	1,17,173	475,84,29	25,623	288,97,78	42,367	160,14,17	1
1,152	49,63,99	806	32,72,77	1,203	50,63,04	1,103	33,47,38	3,246	298,48,54	105	1,57,56	2
2,400	234,37,59	1,330	45,92,54	1,140	41,71,90	903	125,84,78	13,111	3536,81,34	441	5,43,96	II
65	13,43,82	3	19,42	8	4,53,62	3	6,54	79	27,98,41	-	-	1
1,898	143,90,89	1,172	41,11,90	1,090	36,34,27	868	34,50,15	12,281	3401,49,49	418	4,11,59	2
3	38,89	1	-	-	-	-	-	8	1,05,41	-	-	3
434	76,63,99	154	4,61,22	42	84,01	32	91,28,09	743	106,28,03	23	1,32,37	4
1,045	37,05,63	147	1,66,97	73	1,34,47	553	15,36,14	5,308	187,82,14	47	44,71	III
2,472	61,69,99	1,227	20,76,52	2,250	17,82,98	2,100	13,34,72	10,055	885,39,34	677	3,55,33	IV
27,993	394,23,08	11,963	93,56,25	7,086	67,91,04	9,620	76,67,88	1,23,305	2454,07,65	5,646	36,56,68	V
6,009	195,00,49	2,859	36,32,16	1,312	18,21,34	1,574	15,07,86	28,011	1410,36,16	474	7,57,65	1
1,008	4,21,57	1,839	8,51,32	672	3,79,13	951	6,54,84	3,177	22,64,20	316	2,27,38	2
20,976	195,01,02	7,265	48,72,77	5,102	45,90,57	7,095	55,05,18	92,117	1021,07,29	4,856	26,71,65	3
13,569	191,32,56	11,219	98,15,83	5,824	53,11,36	6,138	53,36,81	24,814	1365,60,53	2,525	13,55,79	VI
1,389	67,08,50	795	8,21,88	57	2,22,08	300	4,09,67	1,742	355,99,50	149	45,09	1
12,180	124,24,06	10,424	89,93,95	5,767	50,89,28	5,838	49,27,14	23,072	1009,61,03	2,376	13,10,70	2
125	7,91,21	317	1,84,46	1,505	3,42,53	136	1,02,66	154	50,00,12	3	39	VII
12,656	25,98,30	5,778	30,27,45	3,369	19,08,65	2,116	15,74,46	29,862	255,87,59	5,907	25,04,07	VIII
1,64,140	1571,47,57	1,30,521	804,65,88	89,083	553,45,30	1,39,842	810,69,12	2,35,478	9323,05,03	57,718	246,32,66	कुल

सारणी सं. 5.9 - अनुसूचित वाणिज्य बैंकों के बकाया ऋण का व्यवसाय

मध्य क्षेत्र

राज्य : उत्तर प्रदेश (क्रमशः)

व्यवसाय	कौशांबी		खेरी		कुशी नगर		ललितपुर	
	खातों की संख्या	बकाया राशि	खातों की संख्या	बकाया राशि	खातों की संख्या	बकाया राशि	खातों की संख्या	बकाया राशि
	85	86	87	88	89	90	91	92
I. कृषि	27,571	133,91,85	1,58,011	942,21,26	41,429	194,65,16	81,340	456,11,42
1. प्रत्यक्ष वित्त	27,214	129,05,83	1,55,760	882,04,36	39,740	170,37,84	80,785	442,76,11
2. परोक्ष वित्त	357	4,86,02	2,251	60,16,90	1,689	24,27,32	555	13,35,31
II. उद्योग	705	19,58,00	2,233	173,41,03	1,307	101,85,51	539	47,92,74
1. खनन तथा उत्खनन	38	10,93,46	15	4,13,30	2	4,04	6	16,18
2. विनिर्माण तथा अभिसंस्करण	665	8,60,97	2,127	166,31,61	1,285	101,10,52	517	6,75,46
3. विद्युत्, गैस और जल	-	-	-	-	4	14,94	-	-
4. भवन निर्माण	2	3,57	91	2,96,12	16	56,01	16	41,01,10
III. परिवहन परिचालक	49	61,94	158	3,96,41	1,213	27,13,60	114	96,65
IV. व्यावसायिक और अन्य सेवाएं	705	4,41,89	826	23,70,43	1,069	8,88,84	352	3,02,63
V. वैयक्तिक ऋण	3,148	26,82,33	12,803	146,71,38	7,070	67,16,94	5,198	50,00,70
1. आवास के लिए ऋण	239	4,25,05	2,547	50,53,02	1,005	26,95,69	681	13,29,41
2. टिकाऊ उपभोक्ता वस्तुओं की खरीद के लिए ऋण	150	70,33	1,042	4,17,70	190	71,80	173	67,88
3. शेष वैयक्तिक ऋण	2,759	21,86,95	9,214	92,00,66	5,875	39,49,45	4,344	36,03,41
VI. व्यापार	3,711	26,78,35	13,066	133,45,64	3,515	58,70,91	4,834	31,94,39
1. थोक व्यापार	19	1,01,95	383	10,43,96	7	1,34,74	115	4,28,44
2. खुदरा व्यापार	3,692	25,76,40	12,683	123,01,68	3,508	57,36,17	4,719	27,65,95
VII. वित्त	151	73,37	96	97,92	146	51,62	34	8,24
VIII. अन्य सभी	546	8,84,98	2,360	13,14,73	81,156	182,15,09	1,021	5,46,45
कुल बैंक ऋण	36,586	221,72,71	1,89,553	1437,58,80	1,36,905	641,07,67	93,432	595,53,22

व्यवसाय	लखनऊ		महाराजगंज		महोबा		मैनपुरी	
	खातों की संख्या	बकाया राशि	खातों की संख्या	बकाया राशि	खातों की संख्या	बकाया राशि	खातों की संख्या	बकाया राशि
	93	94	95	96	97	98	99	100
I. कृषि	55,120	3137,77,72	54,928	241,87,70	63,763	356,56,65	56,850	356,48,07
1. प्रत्यक्ष वित्त	52,670	493,76,51	53,958	209,27,99	62,836	335,33,60	56,416	328,02,92
2. परोक्ष वित्त	2,450	2644,01,21	970	32,59,71	927	21,23,05	434	28,45,15
II. उद्योग	8,375	8734,42,16	727	14,10,39	918	18,88,99	1,427	33,95,92
1. खनन तथा उत्खनन	38	13,98,01	3	13,04	25	2,59,83	11	95,30
2. विनिर्माण तथा अभिसंस्करण	6,584	3214,39,42	708	13,84,07	888	16,02,97	1,305	29,01,63
3. विद्युत्, गैस और जल	48	3929,24,87	1	3,82	-	-	1	2,40
4. भवन निर्माण	1,705	1576,79,86	15	9,46	5	26,19	110	3,96,59
III. परिवहन परिचालक	4,325	145,74,17	676	15,58,61	100	1,34,83	65	1,96,82
IV. व्यावसायिक और अन्य सेवाएं	13,959	1691,42,56	545	5,74,45	386	4,06,27	2,586	28,79,98
V. वैयक्तिक ऋण	1,98,877	4032,13,07	6,631	72,17,46	2,102	25,73,33	10,296	82,47,23
1. आवास के लिए ऋण	54,876	2370,49,77	946	24,11,64	478	8,38,02	1,028	20,00,86
2. टिकाऊ उपभोक्ता वस्तुओं की खरीद के लिए ऋण	5,583	42,38,61	609	2,18,55	39	52,94	1,648	12,62,27
3. शेष वैयक्तिक ऋण	1,38,418	1619,24,69	5,076	45,87,27	1,585	16,82,37	7,620	49,84,10
VI. व्यापार	22,082	1426,75,20	5,565	51,25,27	4,393	28,65,90	6,011	47,76,41
1. थोक व्यापार	1,496	482,79,85	17	1,00,81	39	1,74,33	38	2,75,34
2. खुदरा व्यापार	20,586	943,95,35	5,548	50,24,46	4,354	26,91,57	5,973	45,01,07
VII. वित्त	1,004	408,28,37	76	87,36	8	8,88	368	1,45,35
VIII. अन्य सभी	38,950	3479,43,03	54,600	119,82,08	635	3,06,88	726	14,47,67
कुल बैंक ऋण	3,42,692	23055,96,28	1,23,748	521,43,32	72,305	438,41,73	78,329	567,37,45

के अनुसार जिलावार वर्गीकरण - मार्च 2010

(राशि हजार ₹ में)

मथुरा		मऊ		मेरठ		मिर्जापूर		मुरादाबाद		मुजफ्फर नगर		मद सं.
खातों की संख्या	बकाया राशि	खातों की संख्या	बकाया राशि	खातों की संख्या	बकाया राशि	खातों की संख्या	बकाया राशि	खातों की संख्या	बकाया राशि	खातों की संख्या	बकाया राशि	
101	102	103	104	105	106	107	108	109	110	111	112	
1,21,737	1012,69,84	44,001	205,54,83	1,50,360	1090,79,34	61,247	334,06,19	1,69,361	969,48,36	1,80,421	1586,20,00	I
1,13,659	892,30,32	43,043	193,24,10	1,49,413	1046,70,92	60,057	305,56,35	1,68,101	905,30,37	1,79,058	1421,04,91	1
8,078	120,39,52	958	12,30,73	947	44,08,42	1,190	28,49,84	1,260	64,17,99	1,363	165,15,09	2
2,716	234,52,63	880	20,15,64	7,005	1528,55,22	8,691	78,13,41	12,248	1151,02,55	3,784	1820,43,86	II
16	2,21,72	1	18,59	19	17,38,98	34	3,90,53	27	7,32,78	21	18,41,54	1
2,567	219,18,08	868	18,71,07	6,384	1432,75,79	8,566	70,42,70	11,739	1093,58,69	3,621	1777,55,37	2
2	16,86	-	-	11	5,54,63	1	3,14	12	24,18,57	7	2,69,51	3
131	12,95,97	11	1,25,98	591	72,85,82	90	3,77,04	470	25,92,51	135	21,77,44	4
846	32,79,30	286	5,03,97	1,121	46,32,81	691	19,31,68	1,554	25,73,12	259	19,61,98	III
6,571	250,65,30	1,463	25,46,38	8,250	874,02,69	3,159	26,64,49	4,252	295,75,64	3,981	138,40,34	IV
31,037	529,04,47	5,569	65,36,20	70,799	1505,49,55	9,551	114,55,97	47,465	714,72,11	32,190	508,47,07	V
6,260	288,60,64	972	26,27,44	18,403	875,18,57	1,417	41,88,04	13,041	432,26,41	7,654	239,38,69	1
1,510	10,40,30	238	2,64,23	2,174	19,34,75	181	1,32,99	3,332	19,74,59	792	4,58,54	2
23,267	230,03,53	4,359	36,44,53	50,222	610,96,23	7,953	71,34,94	31,092	262,71,11	23,744	264,49,84	3
11,576	152,29,18	5,255	64,41,07	19,037	536,81,32	16,805	141,16,87	35,965	419,35,57	15,703	293,12,50	VI
379	18,28,16	206	7,64,10	755	54,78,10	857	12,01,16	3,543	99,57,24	510	49,05,35	1
11,197	134,01,02	5,049	56,76,97	18,282	482,03,22	15,948	129,15,71	32,422	319,78,33	15,193	244,07,15	2
1,656	38,97,92	207	1,43,95	826	231,45,09	22	26,82	800	20,79,03	695	15,50,77	VII
7,641	63,74,18	2,099	11,06,58	27,239	100,08,68	3,629	22,39,78	12,028	66,61,23	4,964	63,05,90	VIII
1,83,780	2314,72,82	59,760	398,48,62	2,84,637	5913,54,70	1,03,795	736,55,21	2,83,673	3663,47,61	2,41,997	4444,82,42	कुल

पिलीभीत		प्रतापगढ़		रायबरेली		रामपुर		सहारनपुर		संत कबीर नगर		मद सं.
खातों की संख्या	बकाया राशि	खातों की संख्या	बकाया राशि	खातों की संख्या	बकाया राशि	खातों की संख्या	बकाया राशि	खातों की संख्या	बकाया राशि	खातों की संख्या	बकाया राशि	
113	114	115	116	117	118	119	120	121	122	123	124	
77,406	609,03,36	55,000	256,65,05	1,23,611	430,07,07	1,01,449	646,36,54	1,55,020	1270,28,42	16,104	75,95,55	I
76,192	558,28,60	53,726	229,36,85	1,21,546	377,53,36	1,00,935	622,06,43	1,52,916	1224,23,10	15,520	64,16,18	1
1,214	50,74,76	1,274	27,28,20	2,065	52,53,71	514	24,30,11	2,104	46,05,32	584	11,79,37	2
1,102	90,97,96	1,316	30,22,25	1,690	117,45,12	2,328	102,32,81	6,997	498,86,37	499	6,66,07	II
9	1,96,98	15	88,20	4	46,85	3	18,67	65	9,21,75	4	8,42	1
1,070	84,50,23	1,271	27,33,86	1,380	87,14,30	2,246	92,15,13	6,714	466,25,03	493	6,43,67	2
1	51	-	-	3	11,85	2	7,11,11	4	8,53,00	-	-	3
22	4,50,24	30	2,00,19	303	29,72,12	77	2,87,90	214	14,86,59	2	13,98	4
133	1,72,29	435	5,18,50	833	37,98,97	167	6,65,92	560	22,56,87	335	8,21,43	III
1,554	20,34,97	1,635	15,35,95	1,729	30,06,98	3,114	35,36,33	3,271	118,83,56	395	3,33,88	IV
7,599	88,78,07	13,526	129,54,61	17,166	209,33,87	13,033	127,41,28	32,989	563,29,78	3,214	41,47,05	V
1,548	36,38,58	1,930	31,95,72	3,337	65,71,30	2,765	53,02,70	8,165	295,27,16	588	18,54,74	1
85	47,13	1,667	12,56,32	1,837	8,32,03	1,582	9,55,13	1,086	6,43,63	71	20,30	2
5,966	51,92,36	9,929	85,02,57	11,992	135,30,54	8,686	64,83,45	23,738	261,58,99	2,555	22,72,01	3
5,815	48,35,41	8,882	82,74,73	14,105	143,10,04	12,066	84,03,44	19,279	284,03,52	2,769	26,25,44	VI
98	3,53,76	862	6,59,37	2,817	32,67,59	540	10,79,44	965	24,61,35	184	59,69	1
5,717	44,81,65	8,020	76,15,36	11,288	110,42,45	11,526	73,24,00	18,314	259,42,17	2,585	25,65,75	2
156	7,40,39	568	1,60,59	1,546	4,03,97	624	8,45,48	923	112,00,34	-	-	VII
1,311	8,35,09	3,147	14,29,24	2,807	21,52,45	3,811	15,09,07	8,759	44,83,83	31,337	70,69,90	VIII
95,076	874,97,54	84,509	535,60,92	1,63,487	993,58,47	1,36,592	1025,70,87	2,27,798	2914,72,69	54,653	232,59,32	कुल

सारणी सं. 5.9 - अनुसूचित वाणिज्य बैंकों के बकाया ऋण का व्यवसाय

मध्य क्षेत्र

राज्य : उत्तर प्रदेश (क्रमशः)

व्यवसाय	संत रविदास नगर		शाहजहांपुर		श्रावस्ती		सिद्धार्थनगर	
	खातों की संख्या	बकाया राशि	खातों की संख्या	बकाया राशि	खातों की संख्या	बकाया राशि	खातों की संख्या	बकाया राशि
	125	126	127	128	129	130	131	132
I. कृषि	21,308	120,37,16	98,455	781,89,12	60,401	247,70,96	54,036	176,34,44
1. प्रत्यक्ष वित्त	21,181	114,62,75	93,738	687,19,64	55,011	210,53,18	50,301	152,06,17
2. परोक्ष वित्त	127	5,74,41	4,717	94,69,48	5,390	37,17,78	3,735	24,28,27
II. उद्योग	2,487	326,92,97	1,148	536,46,09	1,811	11,71,54	889	13,82,38
1. खनन तथा उत्खनन	8	69,49	3	7,65	1	2,54	7	26,80
2. विनिर्माण तथा अभिसंस्करण	2,455	325,65,84	1,077	178,87,05	1,781	11,02,84	881	13,53,61
3. विद्युत्, गैस और जल	2	11,36	3	346,86,71	-	-	1	1,97
4. भवन निर्माण	22	46,28	65	10,64,68	29	66,16	-	-
III. परिवहन परिचालक	370	6,12,85	125	6,81,56	221	62,95	583	10,97,77
IV. व्यावसायिक और अन्य सेवाएं	836	11,29,68	1,890	49,35,50	1,185	3,10,09	599	3,53,31
V. वैयक्तिक ऋण	5,002	58,91,11	13,436	156,00,74	2,071	14,72,20	5,809	75,86,19
1. आवास के लिए ऋण	582	16,69,63	2,629	63,59,68	130	1,92,72	1,067	32,70,23
2. टिकाऊ उपभोक्ता वस्तुओं की खरीद के लिए ऋण	137	54,33	728	3,22,71	147	1,12,08	291	1,04,44
3. शेष वैयक्तिक ऋण	4,283	41,67,15	10,079	89,18,35	1,794	11,67,40	4,451	42,11,52
VI. व्यापार	3,923	59,08,75	6,511	64,81,35	7,659	34,02,36	3,686	42,24,48
1. थोक व्यापार	252	17,82,91	294	7,63,29	59	35,29	46	1,01,72
2. खुदरा व्यापार	3,671	41,25,84	6,217	57,18,06	7,600	33,67,07	3,640	41,22,76
VII. वित्त	5	89	602	14,12,75	32	5,90	1	7,48
VIII. अन्य सभी	650	3,12,35	3,474	23,38,54	742	3,51,63	43,561	108,21,12
कुल बैंक ऋण	34,581	585,85,76	1,25,641	1632,85,65	74,122	315,47,63	1,09,164	431,07,17

व्यवसाय	सीतापुर		सोनभद्र		सुलतानपुर		उन्नाव	
	खातों की संख्या	बकाया राशि	खातों की संख्या	बकाया राशि	खातों की संख्या	बकाया राशि	खातों की संख्या	बकाया राशि
	133	134	135	136	137	138	139	140
I. कृषि	1,97,662	662,01,80	40,291	230,09,13	1,02,173	400,83,28	1,31,476	485,74,66
1. प्रत्यक्ष वित्त	1,96,125	630,58,00	37,980	215,92,50	99,362	363,98,13	1,28,875	449,57,04
2. परोक्ष वित्त	1,537	31,43,80	2,311	14,16,63	2,811	36,85,15	2,601	36,17,62
II. उद्योग	3,142	121,72,99	1,298	679,22,85	1,963	82,35,20	1,873	169,54,18
1. खनन तथा उत्खनन	9	1,35,83	70	6,31,89	6	39,41	3	16,82
2. विनिर्माण तथा अभिसंस्करण	3,039	114,91,54	1,149	446,25,69	1,823	76,25,83	1,774	141,62,95
3. विद्युत्, गैस और जल	2	4,62	3	221,01,98	2	14,47	3	6,50
4. भवन निर्माण	92	5,41,00	76	5,63,29	132	5,55,49	93	27,67,91
III. परिवहन परिचालक	228	5,19,83	392	18,17,53	700	26,40,98	815	11,86,84
IV. व्यावसायिक और अन्य सेवाएं	2,530	36,42,52	1,877	35,89,22	4,272	46,55,27	3,016	19,64,49
V. वैयक्तिक ऋण	14,911	160,83,08	11,890	137,73,83	21,689	238,32,36	14,226	143,26,50
1. आवास के लिए ऋण	3,048	61,17,41	768	25,63,84	5,403	108,64,98	2,512	39,29,04
2. टिकाऊ उपभोक्ता वस्तुओं की खरीद के लिए ऋण	594	5,09,21	498	2,73,89	2,206	16,34,87	1,305	7,18,62
3. शेष वैयक्तिक ऋण	11,269	94,56,46	10,624	109,36,10	14,080	113,32,51	10,409	96,78,84
VI. व्यापार	13,001	112,42,72	7,428	75,85,89	11,740	133,10,79	10,720	101,89,81
1. थोक व्यापार	426	9,50,68	184	9,53,36	610	11,62,63	140	4,24,18
2. खुदरा व्यापार	12,575	102,92,04	7,244	66,32,53	11,130	121,48,16	10,580	97,65,63
VII. वित्त	255	1,89,09	5	30,47	749	4,84,77	3,179	5,67,98
VIII. अन्य सभी	4,722	17,85,45	5,019	33,80,05	7,534	31,38,68	8,126	35,37,98
कुल बैंक ऋण	2,36,451	1118,37,48	68,200	1211,08,97	1,50,820	963,81,33	1,73,431	973,02,44

के अनुसार जिलावार वर्गीकरण - मार्च 2010

राज्य : उत्तराखण्ड

(राशि हजार ₹ में)

वाराणसी		अलमोड़ा		बागेश्वर		चमोली		चंपावत		देहरादून		मद सं.
खातों की संख्या	बकाया राशि	खातों की संख्या	बकाया राशि	खातों की संख्या	बकाया राशि	खातों की संख्या	बकाया राशि	खातों की संख्या	बकाया राशि	खातों की संख्या	बकाया राशि	
141	142	1	2	3	4	5	6	7	8	9	10	
45,619	446,76,72	14,775	43,03,50	3,432	12,01,76	6,377	15,60,10	4,907	13,94,56	33,725	218,81,83	I
44,130	297,03,33	14,617	42,31,45	3,400	11,67,66	6,254	14,91,11	4,843	13,22,24	32,855	175,34,89	1
1,489	149,73,39	158	72,05	32	34,10	123	68,99	64	72,32	870	43,46,94	2
7,044	974,61,11	1,456	23,93,62	590	6,01,30	1,658	822,58,64	465	5,43,41	3,834	1023,24,55	II
27	34,11,94	4	15,96	5	14,93	6	9,33	-	-	18	8,58,14	1
6,651	907,19,07	1,360	13,86,49	569	5,01,03	1,637	12,53,19	450	4,41,71	3,039	625,39,80	2
9	24,82	2	6,71	-	-	6	808,91,23	-	-	15	299,11,26	3
357	33,05,28	90	9,84,46	16	85,34	9	1,04,89	15	1,01,70	762	90,15,35	4
2,488	93,30,35	1,328	27,50,16	740	13,85,93	715	17,98,92	500	11,60,32	2,557	80,88,36	III
6,523	340,46,40	1,229	18,26,83	775	10,26,19	1,298	22,70,69	412	7,48,69	6,960	710,87,37	IV
52,337	977,69,07	17,322	159,22,43	5,556	37,49,74	14,228	114,63,91	5,412	44,55,39	1,05,376	1982,30,43	V
11,818	514,15,94	3,906	53,64,98	1,005	11,34,01	3,033	34,91,24	981	11,62,64	22,978	1104,59,64	1
1,057	5,43,07	618	2,49,71	228	92,77	478	1,81,09	170	1,01,73	3,401	18,72,66	2
39,462	458,10,06	12,798	103,07,74	4,323	25,22,96	10,717	77,91,58	4,261	31,91,02	78,997	858,98,13	3
17,232	622,47,87	5,203	57,63,77	2,474	23,29,73	4,022	39,64,97	1,959	24,87,28	13,957	541,04,23	VI
837	212,93,45	8	1,64,62	48	29,17	50	98,61	1	15,83	689	106,85,32	1
16,395	409,54,42	5,195	55,99,15	2,426	23,00,56	3,972	38,66,36	1,958	24,71,45	13,268	434,18,91	2
171	36,24,28	505	1,62,67	412	74,34	1	87	9	19,41	462	20,35,28	VII
11,010	58,66,06	2,946	13,12,93	560	2,16,02	333	2,45,05	350	3,91,17	18,674	150,44,52	VIII
1,42,424	3550,21,86	44,764	344,35,91	14,539	105,85,01	28,632	1035,63,15	14,014	112,00,23	1,85,545	4727,96,57	कुल

गढ़वाल		हरिद्वार		नैनीताल		पिथौरागढ़		रुद्र प्रयाग		टेहरी गढ़वाल		मद सं.
खातों की संख्या	बकाया राशि	खातों की संख्या	बकाया राशि	खातों की संख्या	बकाया राशि	खातों की संख्या	बकाया राशि	खातों की संख्या	बकाया राशि	खातों की संख्या	बकाया राशि	
11	12	13	14	15	16	17	18	19	20	21	22	
15,326	57,99,12	70,004	781,13,99	17,523	177,75,13	14,648	36,43,39	5,347	14,24,10	14,170	47,33,54	I
14,811	52,71,72	64,102	715,63,87	16,698	150,48,56	14,430	35,26,38	5,192	13,03,79	13,966	45,89,92	1
515	5,27,40	5,902	65,50,12	825	27,26,57	218	1,17,01	155	1,20,31	204	1,43,62	2
1,259	132,95,43	4,031	1230,13,03	1,752	277,51,94	2,679	20,45,16	694	8,06,74	1,256	24,64,17	II
3	29,11	21	6,40,24	24	14,89,42	1	2,39	1	8,82	-	-	1
1,184	36,82,05	3,769	1151,18,35	1,359	239,88,20	2,494	15,86,68	691	7,61,92	1,234	23,55,90	2
2	86,98,36	10	1,70,90	5	50,94	-	-	-	-	-	-	3
70	8,85,91	231	70,83,54	364	22,23,38	184	4,56,09	2	36,00	22	1,08,27	4
796	24,92,19	520	19,34,52	1,850	54,48,05	1,369	29,46,98	389	11,49,14	462	12,29,11	III
1,375	26,62,29	2,907	178,24,18	2,734	123,40,34	1,328	24,48,85	653	59,72,87	1,290	20,01,10	IV
26,435	246,24,01	38,316	640,76,10	27,886	498,01,49	16,695	120,61,78	6,987	58,48,39	12,913	121,62,23	V
6,581	96,91,46	9,711	324,63,06	8,125	271,19,22	3,269	35,36,09	1,798	16,40,08	2,982	37,16,92	1
486	2,72,47	1,066	5,69,61	1,201	5,88,09	471	2,53,00	183	1,47,82	447	2,22,14	2
19,368	146,60,08	27,539	310,43,43	18,560	220,94,18	12,955	82,72,69	5,006	40,60,49	9,484	82,23,17	3
7,736	91,17,87	8,898	227,45,63	6,959	180,10,19	6,553	76,60,54	2,577	134,78,96	4,228	38,52,91	VI
382	7,19,52	268	17,85,96	272	33,40,64	391	8,56,89	228	74,26	352	2,94,25	1
7,354	83,98,35	8,630	209,59,67	6,687	146,69,55	6,162	68,03,65	2,349	134,04,70	3,876	35,58,66	2
93	47,78	318	7,51,50	421	3,47,63	48	67,90	2	6,69	26	12,57	VII
2,148	9,82,52	6,439	39,48,66	5,976	31,32,93	969	5,18,97	198	2,52,03	820	3,71,58	VIII
55,168	590,21,21	1,31,433	3124,07,61	65,101	1346,07,70	44,289	313,93,57	16,847	289,38,92	35,165	268,27,21	कुल

सारणी सं. 5.9 - अनुसूचित वाणिज्य बैंकों के बकाया ऋण का व्यवसाय

मध्य क्षेत्र	राज्य : उत्तराखंड (समाम)				पश्चिमी क्षेत्र		राज्य : गोवा	
	उधम सिंह नगर		उत्तर काशी		उत्तर गोवा		दक्षिण गोवा	
	खातों की संख्या	बकाया राशि	खातों की संख्या	बकाया राशि	खातों की संख्या	बकाया राशि	खातों की संख्या	बकाया राशि
व्यवसाय	23	24	25	26	1	2	3	4
I. कृषि	80,426	1387,87,33	10,669	38,38,75	13,997	123,68,59	8,765	72,75,58
1. प्रत्यक्ष वित्त	78,586	1196,63,81	10,582	37,69,54	11,740	105,36,56	8,319	65,58,70
2. परोक्ष वित्त	1,840	191,23,52	87	69,21	2,257	18,32,03	446	7,16,88
II. उद्योग	3,552	1275,03,87	478	9,15,73	11,590	2343,11,05	2,281	871,45,03
1. खनन तथा उत्खनन	24	14,06,04	3	14,53	110	716,06,92	98	278,28,68
2. विनिर्माण तथा अभिसंस्करण	3,424	1249,35,27	466	8,64,29	10,609	1413,88,10	1,575	496,79,69
3. विद्युत्, गैस और जल	6	1,89,46	-	-	11	28,22,03	12	17,84,10
4. भवन निर्माण	98	9,73,10	9	36,91	860	184,94,00	596	78,52,56
III. परिवहन परिचालक	441	21,43,02	197	4,10,29	5,049	246,97,08	2,775	248,59,98
IV. व्यावसायिक और अन्य सेवाएं	3,260	164,37,14	590	7,50,03	7,661	535,84,61	4,171	220,66,35
V. वैयक्तिक ऋण	26,377	454,09,15	7,512	68,32,41	82,001	1524,16,03	47,260	1007,09,13
1. आवास के लिए ऋण	6,402	195,96,67	1,747	18,00,30	13,593	815,37,07	9,302	546,31,84
2. टिकाऊ उपभोक्ता वस्तुओं की खरीद के लिए ऋण	872	4,65,59	107	46,49	1,670	10,67,96	893	4,78,50
3. शेष वैयक्तिक ऋण	19,103	253,46,89	5,658	49,85,62	66,738	698,11,00	37,065	455,98,79
VI. व्यापार	7,793	246,49,90	2,636	15,64,96	6,422	509,98,86	4,048	215,30,69
1. थोक व्यापार	219	28,42,07	45	1,28,82	621	201,12,25	327	34,88,03
2. खुदरा व्यापार	7,574	218,07,83	2,591	14,36,14	5,801	308,86,61	3,721	180,42,66
VII. वित्त	793	18,64,45	27	33,56	180	9,35,85	80	6,86,18
VIII. अन्य सभी	5,283	52,47,00	408	1,22,41	19,539	176,54,95	17,923	30,55,32
कुल बैंक ऋण	1,27,925	3620,41,86	22,517	144,68,14	1,46,439	5469,67,02	87,303	2673,28,26

राज्य : गुजरात

व्यवसाय	अहमदाबाद		अमरेली		आणंद		बनारकांठा	
	खातों की संख्या	बकाया राशि	खातों की संख्या	बकाया राशि	खातों की संख्या	बकाया राशि	खातों की संख्या	बकाया राशि
	1	2	3	4	5	6	7	8
I. कृषि	40,583	2584,63,12	1,10,307	512,27,84	60,903	600,05,83	1,01,561	1247,34,73
1. प्रत्यक्ष वित्त	38,536	1411,90,22	1,09,668	500,68,64	59,186	538,09,36	99,592	1026,20,10
2. परोक्ष वित्त	2,047	1172,72,90	639	11,59,20	1,717	61,96,47	1,969	221,14,63
II. उद्योग	33,240	38211,92,71	1,681	563,67,65	1,862	766,94,13	1,163	211,40,08
1. खनन तथा उत्खनन	193	1478,64,36	7	52,40	25	7,53,46	22	2,40,74
2. विनिर्माण तथा अभिसंस्करण	30,925	26318,85,99	1,590	349,16,93	1,645	747,56,40	1,075	204,11,31
3. विद्युत्, गैस और जल	176	6021,29,76	1	23,22	3	31,09	2	18,93
4. भवन निर्माण	1,946	4393,12,60	83	213,75,10	189	11,53,18	64	4,69,10
III. परिवहन परिचालक	19,177	650,37,76	166	4,21,20	2,274	28,99,66	334	7,30,48
IV. व्यावसायिक और अन्य सेवाएं	24,281	3808,40,49	2,519	14,78,33	5,605	159,56,55	2,064	29,08,07
V. वैयक्तिक ऋण	3,13,675	7519,31,62	12,749	141,49,65	31,771	541,85,21	15,594	213,47,55
1. आवास के लिए ऋण	65,595	4355,55,38	2,486	60,05,90	7,137	250,68,69	3,658	113,75,48
2. टिकाऊ उपभोक्ता वस्तुओं की खरीद के लिए ऋण	3,132	16,27,56	414	1,41,06	792	4,51,63	175	65,84
3. शेष वैयक्तिक ऋण	2,44,948	3147,48,68	9,849	80,02,69	23,842	286,64,89	11,761	99,06,23
VI. व्यापार	34,178	5606,59,16	6,340	70,16,36	7,594	188,29,08	5,093	68,68,91
1. थोक व्यापार	5,317	3464,77,52	94	19,79,22	445	62,92,61	67	19,06,32
2. खुदरा व्यापार	28,861	2141,81,64	6,246	50,37,14	7,149	125,36,47	5,026	49,62,59
VII. वित्त	1,315	2782,82,65	81	28,02	273	26,01,67	519	1,29,13
VIII. अन्य सभी	72,760	1668,43,84	580	2,30,22	5,795	22,95,77	2,060	18,32,96
कुल बैंक ऋण	5,39,209	62832,51,35	1,34,423	1309,19,27	1,16,077	2334,67,90	1,28,388	1796,91,91

के अनुसार जिलावार वर्गीकरण - मार्च 2010

(राशि हजार ₹ में)

भड़ोच		भावनगर		दाहोद		डांग		गांधीनगर		जामनगर		मद सं.
खातों की संख्या	बकाया राशि	खातों की संख्या	बकाया राशि	खातों की संख्या	बकाया राशि	खातों की संख्या	बकाया राशि	खातों की संख्या	बकाया राशि	खातों की संख्या	बकाया राशि	
9	10	11	12	13	14	15	16	17	18	19	20	
23,575	422,40,19	75,889	511,76,68	40,644	223,56,11	12,228	59,46,81	24,814	711,54,76	1,46,004	786,26,85	I
23,237	371,24,40	75,120	476,41,10	39,904	189,32,48	12,095	54,59,50	23,958	294,92,48	1,45,326	770,74,22	1
338	51,15,79	769	35,35,58	740	34,23,63	133	4,87,31	856	416,62,28	678	15,52,63	2
2,052	1904,76,77	3,828	1176,44,42	1,053	179,11,17	127	28,99,06	1,036	3043,99,15	2,412	6399,26,57	II
45	97,14,38	67	34,32,57	2	13,69	2	13,33	27	500,96,87	47	2084,36,99	1
1,720	1219,70,69	3,539	980,04,98	937	176,58,37	119	28,35,95	785	1495,25,79	1,991	3255,58,03	2
6	21,53,68	16	9,30,13	-	-	-	-	13	163,23,77	5	498,51,31	3
281	566,38,02	206	152,76,74	114	2,39,11	6	49,78	211	884,52,72	369	560,80,24	4
2,241	47,08,42	1,006	154,08,49	241	4,34,72	5	12,45	1,024	39,81,90	2,225	1023,27,64	III
3,320	169,80,52	4,342	74,29,16	3,215	17,28,58	245	2,36,71	1,953	251,44,34	4,613	58,63,18	IV
38,441	610,70,65	42,055	584,72,48	14,731	137,21,00	2,113	32,15,22	23,938	667,92,16	34,109	539,77,97	V
8,281	297,27,26	10,425	316,37,30	1,459	49,51,52	319	13,88,59	5,370	450,91,38	7,281	286,26,52	1
443	1,79,35	1,040	4,65,32	371	1,26,00	30	11,28	752	4,33,60	806	2,80,44	2
29,717	311,64,04	30,590	263,69,86	12,901	86,43,48	1,764	18,15,35	17,816	212,67,18	26,022	250,71,01	3
6,659	127,57,71	9,379	189,29,25	6,351	41,89,19	1,662	9,32,06	2,854	160,43,32	7,338	154,48,80	VI
136	20,89,88	435	73,04,48	153	10,03,06	2	5,01	142	106,30,24	373	39,05,30	1
6,523	106,67,83	8,944	116,24,77	6,198	31,86,13	1,660	9,27,05	2,712	54,13,08	6,965	115,43,50	2
326	10,87,96	257	1,59,07	1,242	2,75,86	4	62	251	17,81,21	179	3,49,47	VII
11,544	32,70,50	3,901	54,94,79	1,578	4,66,67	427	3,28,11	1,328	23,75,78	11,920	58,70,05	VIII
88,158	3325,92,72	1,40,657	2747,14,34	69,055	610,83,30	16,811	135,71,04	57,198	4916,72,62	2,08,800	9023,90,53	कुल

जुनागढ़		कच्छ		खेडा		मेहसाणा		नर्मदा		नवसारी		मद सं.
खातों की संख्या	बकाया राशि	खातों की संख्या	बकाया राशि	खातों की संख्या	बकाया राशि	खातों की संख्या	बकाया राशि	खातों की संख्या	बकाया राशि	खातों की संख्या	बकाया राशि	
21	22	23	24	25	26	27	28	29	30	31	32	
1,47,143	992,97,50	34,568	608,98,51	65,567	647,86,92	55,428	854,54,09	16,998	158,75,94	26,346	264,68,47	I
1,46,043	907,24,97	33,324	577,06,58	63,695	542,14,23	54,425	540,23,02	16,098	133,03,87	25,887	247,27,45	1
1,100	85,72,53	1,244	31,91,93	1,872	105,72,69	1,003	314,31,07	900	25,72,07	459	17,41,02	2
1,697	646,20,97	4,612	1781,50,46	1,129	159,87,72	1,963	1142,22,71	87	63,15,42	1,982	226,91,84	II
10	1,72,20	99	74,38,15	45	10,22,36	24	39,47,24	2	4,80	27	4,87,21	1
1,519	637,13,38	3,966	1246,99,66	1,006	132,06,95	1,745	933,25,64	76	62,85,54	1,790	208,17,74	2
2	11,08	16	247,97,27	3	23,35	6	33,50,17	-	-	1	1,64	3
166	7,24,31	531	212,15,38	75	17,35,06	188	135,99,66	9	25,08	164	13,85,25	4
605	18,05,24	3,513	253,39,08	1,543	22,46,37	1,702	54,26,60	76	61,75	818	14,16,57	III
5,001	46,85,88	6,205	259,91,77	4,224	56,98,27	5,860	104,56,17	816	3,46,38	4,848	53,98,11	IV
29,542	397,72,92	44,218	730,41,58	27,207	402,90,76	34,969	407,09,97	4,734	57,83,47	28,278	481,90,86	V
8,003	201,92,53	9,263	325,18,58	5,094	170,30,27	6,013	202,61,47	789	24,84,08	7,475	253,84,22	1
602	2,73,10	1,028	3,56,88	400	1,50,73	656	2,60,62	68	24,68	867	3,87,51	2
20,937	193,07,29	33,927	401,66,12	21,713	231,09,76	28,300	201,87,88	3,877	32,74,71	19,936	224,19,13	3
11,760	107,97,66	7,089	420,12,79	8,679	107,56,22	5,080	122,69,94	2,120	10,46,05	5,532	111,88,48	VI
181	29,93,32	344	164,13,12	171	21,16,22	192	56,26,15	3	13,76	182	15,53,48	1
11,579	78,04,34	6,745	255,99,67	8,508	86,40,00	4,888	66,43,79	2,117	10,32,29	5,350	96,35,00	2
681	6,38,73	466	5,62,63	92	9,35,02	739	6,54,12	62	21,65	280	1,30,09	VII
2,491	6,83,87	13,675	85,35,16	2,766	12,65,15	5,395	97,78,69	71	85,70	2,616	13,91,83	VIII
1,98,920	2223,02,77	1,14,346	4145,31,98	1,11,207	1419,66,43	1,11,136	2789,72,29	24,964	295,36,36	70,700	1168,76,25	कुल

सारणी सं. 5.9 - अनुसूचित वाणिज्य बैंकों के बकाया ऋण का व्यवसाय

पश्चिमी क्षेत्र

राज्य : गुजरात (क्रमशः)

व्यवसाय	पंच महल		पाटण		पोरबंदर		राजकोट	
	खातों की संख्या	बकाया राशि	खातों की संख्या	बकाया राशि	खातों की संख्या	बकाया राशि	खातों की संख्या	बकाया राशि
	33	34	35	36	37	38	39	40
I. कृषि	44,595	319,44,35	41,950	440,21,81	29,232	230,61,97	1,25,354	1367,57,06
1. प्रत्यक्ष वित्त	44,055	286,07,33	41,451	302,18,23	29,019	224,81,13	1,24,128	1034,02,97
2. परोक्ष वित्त	540	33,37,02	499	138,03,58	213	5,80,84	1,226	333,54,09
II. उद्योग	872	198,10,37	837	102,95,31	461	113,62,51	9,900	4450,64,05
1. खनन तथा उत्खनन	17	2,64,34	5	4,09,08	35	9,36,82	71	22,55,41
2. विनिर्माण तथा अभिसंस्करण	815	193,14,79	811	98,07,46	353	90,77,69	9,253	4223,44,49
3. विद्युत्, गैस और जल	2	13,11	-	-	1	35,29	25	27,76,18
4. भवन निर्माण	38	2,18,13	21	78,77	72	13,12,71	551	176,87,97
III. परिवहन परिचालक	414	6,38,36	235	1,81,48	131	9,49,73	2,638	118,07,69
IV. व्यावसायिक और अन्य सेवाएं	3,365	41,05,72	2,511	22,65,77	2,008	36,22,24	8,065	233,62,14
V. वैयक्तिक ऋण	20,153	226,62,49	9,528	148,16,18	10,332	156,36,07	1,20,585	1837,12,80
1. आवास के लिए ऋण	3,363	99,33,58	3,652	87,00,26	2,572	73,67,27	23,692	995,62,14
2. टिकाऊ उपभोक्ता वस्तुओं की खरीद के लिए ऋण	579	1,21,85	118	36,03	255	1,44,00	1,610	14,32,08
3. शेष वैयक्तिक ऋण	16,211	126,07,06	5,758	60,79,89	7,505	81,24,80	95,283	827,18,58
VI. व्यापार	7,740	86,77,29	4,239	36,04,91	3,493	54,55,17	11,311	918,08,29
1. थोक व्यापार	733	13,04,00	75	12,64,28	323	15,66,28	1,029	557,74,00
2. खुदरा व्यापार	7,007	73,73,29	4,164	23,40,63	3,170	38,88,89	10,282	360,34,29
VII. वित्त	880	25,66,97	582	1,84,47	11	9,83	463	77,37,69
VIII. अन्य सभी	2,601	10,24,86	1,160	18,85,82	1,447	8,07,21	12,374	323,07,27
कुल बैंक ऋण	80,620	914,30,41	61,042	772,55,75	47,115	609,04,73	2,90,690	9325,56,99

व्यवसाय	साबरकांठा		सुरत		सुरेंद्र नगर		तापी	
	खातों की संख्या	बकाया राशि	खातों की संख्या	बकाया राशि	खातों की संख्या	बकाया राशि	खातों की संख्या	बकाया राशि
	41	42	43	44	45	46	47	48
I. कृषि	93,745	1062,74,25	44,771	759,95,56	94,063	758,05,98	14,244	56,28,79
1. प्रत्यक्ष वित्त	92,963	1005,88,41	43,290	587,99,82	93,806	711,27,88	14,178	55,83,36
2. परोक्ष वित्त	782	56,85,84	1,481	171,95,74	257	46,78,10	66	45,43
II. उद्योग	1,325	292,91,91	30,509	9967,26,64	2,194	260,58,66	70	50,87
1. खनन तथा उत्खनन	32	16,43,81	75	41,15,27	22	3,86,61	-	-
2. विनिर्माण तथा अभिसंस्करण	1,188	268,74,83	29,505	8828,15,07	2,069	253,05,84	70	50,87
3. विद्युत्, गैस और जल	8	1,24,15	35	704,21,84	4	39,96	-	-
4. भवन निर्माण	97	6,49,12	894	393,74,46	99	3,26,25	-	-
III. परिवहन परिचालक	578	10,33,56	6,001	293,85,65	232	5,22,43	33	24,42
IV. व्यावसायिक और अन्य सेवाएं	4,538	65,02,81	9,889	859,59,43	1,967	16,37,58	1,072	3,39,47
V. वैयक्तिक ऋण	25,662	398,73,09	1,64,756	3953,02,64	13,664	154,47,69	4,667	26,75,09
1. आवास के लिए ऋण	6,052	223,71,59	41,070	2574,57,95	3,033	68,37,91	280	3,04,99
2. टिकाऊ उपभोक्ता वस्तुओं की खरीद के लिए ऋण	909	2,99,59	1,177	7,57,18	413	2,10,07	113	27,17
3. शेष वैयक्तिक ऋण	18,701	172,01,91	1,22,509	1370,87,51	10,218	83,99,71	4,274	23,42,93
VI. व्यापार	10,558	184,30,21	16,820	2024,50,97	9,138	72,01,73	1,281	5,49,08
1. थोक व्यापार	295	64,17,52	2,962	1008,78,03	300	20,60,29	9	35,18
2. खुदरा व्यापार	10,263	120,12,69	13,858	1015,72,94	8,838	51,41,44	1,272	5,13,90
VII. वित्त	587	5,38,70	845	70,15,11	84	54,94	33	7,79
VIII. अन्य सभी	2,435	20,54,80	34,878	568,50,95	1,325	4,61,92	84	46,75
कुल बैंक ऋण	1,39,428	2039,99,33	3,08,469	18496,86,95	1,22,667	1271,90,93	21,484	93,22,26

के अनुसार जिलावार वर्गीकरण - मार्च 2010

राज्य : महाराष्ट्र

(राशि हजार ₹ में)

वडोदरा		वलसाड		अहमदनगर		अकोला		अमरावती		औरंगाबाद		मद सं.
खातों की संख्या	बकाया राशि	खातों की संख्या	बकाया राशि	खातों की संख्या	बकाया राशि	खातों की संख्या	बकाया राशि	खातों की संख्या	बकाया राशि	खातों की संख्या	बकाया राशि	
49	50	51	52	1	2	3	4	5	6	7	8	
69,196	1289,03,00	18,759	230,50,76	81,832	1963,08,30	72,057	457,96,65	1,21,124	686,89,00	95,858	1000,34,45	I
67,582	1065,87,94	18,453	191,50,22	80,478	1068,45,97	71,344	393,98,84	1,20,091	640,64,03	94,863	901,49,43	1
1,614	223,15,06	306	39,00,54	1,354	894,62,33	713	63,97,81	1,033	46,24,97	995	98,85,02	2
12,967	15779,81,93	3,089	1156,54,44	3,208	1337,53,65	1,067	193,22,10	1,306	196,48,84	5,641	2530,56,46	II
161	700,85,92	41	11,06,94	90	34,96,17	4	11,29	16	86,95	70	11,55,16	1
11,327	8484,60,01	2,919	1095,14,59	2,693	1073,33,43	919	176,80,41	1,148	182,89,95	5,158	2359,02,14	2
175	4953,68,22	5	7,93,25	17	76,52,00	3	7,43,72	2	2,05,37	13	45,55,88	3
1,304	1640,67,78	124	42,39,66	408	152,72,05	141	8,86,68	140	10,66,57	400	114,43,28	4
5,752	695,53,77	1,864	56,22,51	1,328	43,11,85	520	12,48,70	423	8,49,52	1,227	44,22,71	III
11,966	1088,57,17	4,261	130,64,84	4,941	725,36,53	3,993	45,38,07	5,351	74,66,86	6,251	283,55,13	IV
1,87,698	3306,45,26	45,794	713,82,67	43,490	835,80,35	32,075	428,69,19	41,153	604,38,14	1,08,381	1535,11,98	V
44,535	1939,53,78	8,890	364,71,66	14,731	530,84,53	8,804	263,01,00	13,600	399,29,65	22,014	927,31,24	1
2,147	20,69,89	786	3,09,92	1,233	6,58,34	1,558	4,68,58	1,481	4,71,43	3,995	30,61,68	2
1,41,016	1346,21,59	36,118	346,01,09	27,526	298,37,48	21,713	160,99,61	26,072	200,37,06	82,372	577,19,06	3
16,836	1422,06,87	4,681	127,61,47	9,716	305,64,30	9,910	95,27,26	8,041	138,28,36	19,869	387,47,78	VI
1,021	721,23,79	199	28,92,41	524	140,99,83	117	16,38,65	223	33,93,10	1,013	93,35,58	1
15,815	700,83,08	4,482	98,69,06	9,192	164,64,47	9,793	78,88,61	7,818	104,35,26	18,856	294,12,20	2
384	88,26,65	321	3,24,21	186	447,67,23	1,560	4,12,16	1,190	3,01,13	290	57,92,97	VII
26,278	1123,93,69	9,997	32,63,31	5,962	80,66,30	3,177	13,01,70	4,437	41,85,23	21,313	128,97,73	VIII
3,31,077	24793,68,34	88,766	2451,24,21	1,50,663	5738,88,51	1,24,359	1250,15,83	1,83,025	1754,07,08	2,58,830	5968,19,21	कुल

भंडारा		बीड		बुलढाणा		चंद्रपुर		धुले		गडचिरोली		मद सं.
खातों की संख्या	बकाया राशि	खातों की संख्या	बकाया राशि	खातों की संख्या	बकाया राशि	खातों की संख्या	बकाया राशि	खातों की संख्या	बकाया राशि	खातों की संख्या	बकाया राशि	
9	10	11	12	13	14	15	16	17	18	19	20	
24,615	170,15,88	80,595	589,46,43	1,55,238	577,87,53	45,046	342,29,47	32,161	351,86,96	13,304	79,51,02	I
24,238	156,78,11	79,785	468,00,99	1,53,934	526,33,57	44,374	321,47,25	31,724	320,14,36	12,994	61,21,47	1
377	13,37,77	810	121,45,44	1,304	51,53,96	672	20,82,22	437	31,72,60	310	18,29,55	2
1,834	187,07,83	1,074	218,82,00	730	98,65,62	2,045	327,47,59	997	213,99,93	697	41,70,48	II
29	5,70,14	51	10,04,51	10	76,66	44	9,65,30	14	75,21	7	84,11	1
1,501	158,30,12	899	176,94,48	679	95,49,01	1,623	184,47,46	870	204,21,54	560	37,78,45	2
6	1,26,99	4	3,17,53	1	1,96	13	97,45,19	2	7,80	5	34,64	3
298	21,80,58	120	28,65,48	40	2,37,99	365	35,89,64	111	8,95,38	125	2,73,28	4
272	5,93,75	523	22,48,18	295	2,66,12	1,410	66,70,42	309	11,02,28	150	1,89,51	III
1,683	71,08,50	1,636	39,37,31	3,565	29,33,07	4,073	73,24,58	3,754	50,41,87	1,264	8,89,42	IV
16,056	246,06,05	22,705	382,85,07	28,333	299,23,34	39,797	581,73,49	23,310	378,29,83	8,403	83,71,73	V
4,788	146,46,65	6,719	236,92,72	6,761	175,12,62	11,112	325,55,24	8,644	251,37,14	2,052	53,04,06	1
647	2,64,44	1,396	10,95,68	1,619	4,77,97	893	3,76,97	638	2,31,83	414	1,25,19	2
10,621	96,94,96	14,590	134,96,67	19,953	119,32,75	27,792	252,41,28	14,028	124,60,86	5,937	29,42,48	3
4,871	79,61,49	9,599	113,71,78	7,251	73,60,09	9,987	230,22,40	8,548	113,78,01	3,165	30,78,54	VI
112	9,86,39	546	18,41,09	79	19,26,96	302	24,20,01	161	19,47,92	56	3,89,72	1
4,759	69,75,10	9,053	95,30,69	7,172	54,33,13	9,685	206,02,39	8,387	94,30,09	3,109	26,88,82	2
453	2,38,44	1,252	20,94,40	424	1,00,21	590	6,65,15	174	65,90	261	1,17,72	VII
2,349	22,39,39	1,455	11,79,82	1,571	8,42,32	5,191	140,46,08	1,112	11,13,49	1,077	6,85,91	VIII
52,133	784,71,33	1,18,839	1399,44,99	1,97,407	1090,78,30	1,08,139	1768,79,18	70,365	1131,18,27	28,321	254,54,33	कुल

सारणी सं. 5.9 - अनुसूचित वाणिज्य बैंकों के बकाया ऋण का व्यवसाय

पश्चिम क्षेत्र

राज्य : महाराष्ट्र (क्रमशः)

व्यवसाय	गोंदिया		हिंगोली		जलगांव		जालना	
	खातों की संख्या	बकाया राशि	खातों की संख्या	बकाया राशि	खातों की संख्या	बकाया राशि	खातों की संख्या	बकाया राशि
	21	22	23	24	25	26	27	28
I. कृषि	22,017	130,35,42	51,455	259,97,76	57,139	1027,41,11	1,09,840	642,41,73
1. प्रत्यक्ष वित्त	21,621	114,55,85	51,179	246,06,24	56,041	682,38,99	1,09,163	571,94,08
2. परोक्ष वित्त	396	15,79,57	276	13,91,52	1,098	345,02,12	677	70,47,65
II. उद्योग	1,545	108,61,52	563	198,80,64	2,703	1102,24,88	841	281,15,93
1. खनन तथा उत्खनन	3	41,92	7	68,26	32	2,50,06	7	1,70,19
2. विनिर्माण तथा अभिसंस्करण	1,367	72,57,69	469	172,94,40	2,028	897,60,15	757	268,70,84
3. विद्युत्, गैस और जल	3	10,44	9	12,45,35	4	41,37	4	38,68
4. भवन निर्माण	172	35,51,47	78	12,72,63	639	201,73,30	73	10,36,22
III. परिवहन परिचालक	212	7,98,30	132	2,92,99	993	26,81,93	226	4,08,56
IV. व्यावसायिक और अन्य सेवाएं	1,596	14,47,00	1,201	48,08,81	4,539	131,34,27	1,964	30,75,96
V. वैयक्तिक ऋण	11,053	125,32,69	10,159	172,62,29	49,801	771,11,16	20,925	298,90,18
1. आवास के लिए ऋण	2,278	67,83,47	2,986	104,89,18	17,266	517,40,64	5,688	161,70,20
2. टिकाऊ उपभोक्ता वस्तुओं की खरीद के लिए ऋण	448	1,58,35	676	3,58,13	1,848	9,60,99	2,121	9,93,93
3. शेष वैयक्तिक ऋण	8,327	55,90,87	6,497	64,14,98	30,687	244,09,53	13,116	127,26,05
VI. व्यापार	5,868	57,01,26	4,841	73,47,56	15,387	258,70,24	10,632	130,05,08
1. थोक व्यापार	392	13,66,28	76	11,28,73	363	45,40,18	487	42,46,78
2. खुदरा व्यापार	5,476	43,34,98	4,765	62,18,83	15,024	213,30,06	10,145	87,58,30
VII. वित्त	280	73,35	203	84,20	382	3,12,08	473	9,09,88
VIII. अन्य सभी	1,916	12,90,65	763	3,45,75	7,923	19,41,09	2,348	19,79,24
कुल बैंक ऋण	44,487	457,40,19	69,317	760,20,00	1,38,867	3340,16,76	1,47,249	1416,26,56

व्यवसाय	कोल्हापुर		लातूर		मुंबई		मुंबई उपनगर	
	खातों की संख्या	बकाया राशि	खातों की संख्या	बकाया राशि	खातों की संख्या	बकाया राशि	खातों की संख्या	बकाया राशि
	29	30	31	32	33	34	35	36
I. कृषि	73,521	1894,97,43	53,727	625,28,98	1,14,804	10273,93,90	81,349	140,46,66
1. प्रत्यक्ष वित्त	72,176	1315,09,00	53,151	406,23,03	1,13,477	6535,14,45	79,608	136,10,54
2. परोक्ष वित्त	1,345	579,88,43	576	219,05,95	1,327	3738,79,45	1,741	4,36,12
II. उद्योग	9,263	2308,57,63	1,521	277,89,05	1,40,248	352234,69,41	2,29,733	1166,29,16
1. खनन तथा उत्खनन	49	10,94,98	100	4,97,11	779	12277,91,99	24	2,77,04
2. विनिर्माण तथा अभिसंस्करण	8,271	1917,45,80	1,259	235,37,62	1,24,607	232997,07,46	2,07,559	789,81,64
3. विद्युत्, गैस और जल	22	121,17,16	4	4,72,92	617	18829,65,36	1	18,89
4. भवन निर्माण	921	258,99,69	158	32,81,40	14,245	88130,04,60	22,149	373,51,59
III. परिवहन परिचालक	2,150	72,21,98	601	21,67,79	57,877	40442,26,15	33,729	139,10,38
IV. व्यावसायिक और अन्य सेवाएं	9,181	228,02,33	2,628	62,29,52	41,955	80841,82,94	19,51,994	2539,74,84
V. वैयक्तिक ऋण	1,10,544	1403,31,27	29,104	458,61,67	38,01,695	44523,66,62	6,16,080	8467,03,92
1. आवास के लिए ऋण	27,606	808,90,24	6,732	252,43,05	2,79,118	30805,25,08	99,979	1147,81,81
2. टिकाऊ उपभोक्ता वस्तुओं की खरीद के लिए ऋण	2,289	12,85,68	1,978	13,20,59	4,567	41,92,11	4,159	14,93,23
3. शेष वैयक्तिक ऋण	80,649	581,55,35	20,394	192,98,03	35,18,010	13676,49,43	5,11,942	7304,28,88
VI. व्यापार	12,501	372,72,46	11,066	156,08,58	81,710	58378,81,44	86,418	1023,20,63
1. थोक व्यापार	790	137,66,53	234	24,15,49	48,968	38991,01,22	3,326	86,61,17
2. खुदरा व्यापार	11,711	235,05,93	10,832	131,93,09	32,742	19387,80,22	83,092	936,59,46
VII. वित्त	1,054	9,17,57	604	2,12,97	6,634	131686,70,87	15,064	28,51,51
VIII. अन्य सभी	15,147	123,19,11	3,579	12,97,97	2,21,068	9956,04,85	13,91,234	1619,64,56
कुल बैंक ऋण	2,33,361	6412,19,78	1,02,830	1616,96,53	44,65,991	728337,96,18	44,05,601	15124,01,66

के अनुसार जिलावार वर्गीकरण - मार्च 2010

(राशि हजार ₹ में)

नागपुर		नांदेड		नंदुरबार		नासिक		उस्मानाबाद		परभणी		मद सं.
खातों की संख्या	बकाया राशि	खातों की संख्या	बकाया राशि	खातों की संख्या	बकाया राशि	खातों की संख्या	बकाया राशि	खातों की संख्या	बकाया राशि	खातों की संख्या	बकाया राशि	
37	38	39	40	41	42	43	44	45	46	47	48	
60,580	948,57,78	1,39,983	774,05,50	16,973	209,24,82	91,283	2420,29,42	30,275	274,69,21	1,12,287	499,86,88	I
59,533	456,44,23	1,38,849	597,98,39	16,770	202,58,40	89,901	2154,11,95	29,989	265,89,45	1,11,795	461,91,77	1
1,047	492,13,55	1,134	176,07,11	203	6,66,42	1,382	266,17,47	286	8,79,76	492	37,95,11	2
9,266	7556,83,68	1,904	290,93,15	462	26,53,11	5,383	1310,57,53	913	67,49,86	1,173	235,58,38	II
163	157,51,34	37	6,45,78	9	1,34,51	61	21,39,79	25	1,33,00	34	15,14,51	1
6,955	6107,34,76	1,534	180,60,52	419	16,73,33	4,646	1050,68,04	738	58,09,88	999	197,39,37	2
51	215,96,61	14	25,96,80	-	-	19	61,71,71	4	24,80	4	15,02	3
2,097	1076,00,97	319	77,90,05	34	8,45,27	657	176,77,99	146	7,82,18	136	22,89,48	4
6,953	397,69,81	933	23,65,23	70	94,65	1,783	62,13,79	248	8,43,24	294	8,96,44	III
9,322	1054,39,67	3,060	69,08,89	1,961	20,14,18	8,215	381,25,84	1,409	19,93,02	1,437	32,62,47	IV
1,88,240	3794,74,50	40,901	593,05,91	9,144	148,92,73	1,10,572	2318,95,71	17,198	224,91,81	21,354	304,42,59	V
44,959	2407,73,24	9,580	322,18,83	3,177	97,45,40	36,595	1556,10,53	3,536	118,83,54	5,120	167,77,33	1
4,671	26,48,81	2,430	15,86,85	406	1,61,27	1,782	9,15,46	951	7,19,46	1,068	7,19,56	2
1,38,610	1360,52,45	28,891	255,00,23	5,561	49,86,06	72,195	753,69,72	12,711	98,88,81	15,166	129,45,70	3
16,185	1954,85,89	15,427	216,60,48	2,738	32,14,17	16,988	572,45,11	7,931	75,12,79	11,835	120,97,88	VI
1,260	826,38,79	753	47,16,32	97	4,98,97	615	83,57,93	271	8,87,00	243	15,52,50	1
14,925	1128,47,10	14,674	169,44,16	2,641	27,15,20	16,373	488,87,18	7,660	66,25,79	11,592	105,45,38	2
496	40,42,68	1,911	7,00,73	418	48,66	538	14,94,32	504	2,23,21	519	3,45,42	VII
35,039	353,61,82	3,188	22,76,33	529	3,48,38	34,241	164,81,49	1,318	11,41,26	2,009	17,07,44	VIII
3,26,081	16101,15,83	2,07,307	1997,16,22	32,295	441,90,70	2,69,003	7245,43,21	59,796	684,24,40	1,50,908	1222,97,50	कुल

पुणे		रायगड		रत्नागिरी		सांगली		सातारा		सिंधदुर्ग		मद सं.
खातों की संख्या	बकाया राशि	खातों की संख्या	बकाया राशि	खातों की संख्या	बकाया राशि	खातों की संख्या	बकाया राशि	खातों की संख्या	बकाया राशि	खातों की संख्या	बकाया राशि	
49	50	51	52	53	54	55	56	57	58	59	60	
90,871	2968,18,77	19,223	166,90,41	25,738	455,29,37	50,628	1141,70,30	48,334	777,84,84	13,138	161,67,56	I
86,497	2112,53,96	18,731	155,32,12	25,347	365,01,07	49,641	850,35,71	47,203	664,30,33	12,689	153,59,20	1
4,374	855,64,81	492	11,58,29	391	90,28,30	987	291,34,59	1,131	113,54,51	449	8,08,36	2
30,990	24145,28,61	2,711	4276,45,44	3,477	4727,89,56	2,503	744,16,09	3,049	296,48,19	2,941	284,53,74	II
227	73,71,77	80	3,66,17	106	5,29,31	53	15,46,52	27	3,03,23	38	4,07,19	1
27,326	20383,48,46	2,268	3846,20,64	3,013	280,90,02	2,223	698,41,27	2,586	258,83,68	2,610	47,55,83	2
158	429,22,41	7	6,59,63	15	4405,97,62	9	4,99,06	10	11,17,23	5	212,63,03	3
3,279	3258,85,97	356	419,99,00	343	35,72,61	218	25,29,24	426	23,44,05	288	20,27,69	4
12,721	613,90,59	1,908	83,12,38	1,756	31,75,25	965	23,77,75	1,784	55,38,40	1,713	40,29,59	III
23,904	6959,44,22	6,286	1176,05,40	4,838	109,56,17	4,234	127,38,68	5,069	105,92,65	5,087	75,02,72	IV
4,70,199	15334,52,87	47,172	1110,98,23	41,320	579,02,01	45,469	579,99,19	48,929	665,55,22	26,893	418,07,20	V
1,37,385	10955,94,08	18,791	794,46,99	12,327	342,20,80	12,336	296,15,06	12,621	383,13,78	7,796	235,00,77	1
8,219	57,69,11	877	3,85,61	1,315	5,49,09	1,273	9,18,90	1,085	8,69,05	736	2,29,76	2
3,24,595	4320,89,68	27,504	312,65,63	27,678	231,32,12	31,860	274,65,23	35,223	273,72,39	18,361	180,76,67	3
27,367	3116,04,09	7,393	2203,52,60	7,577	131,73,10	6,868	167,45,07	9,127	139,95,79	7,562	93,55,60	VI
3,313	863,01,83	200	2092,55,84	201	24,32,54	307	35,99,11	154	10,67,83	169	11,73,43	1
24,054	2253,02,26	7,193	110,96,76	7,376	107,40,56	6,561	131,45,96	8,973	129,27,96	7,393	81,82,17	2
1,639	2553,11,73	283	9,11,02	737	112,77,33	524	2,72,44	410	2,08,17	457	1,56,80	VII
1,42,923	2090,47,20	7,630	51,91,61	6,230	17,79,17	8,232	39,47,68	4,057	15,81,45	1,988	8,05,71	VIII
8,00,614	57780,98,08	92,606	9078,07,09	91,673	6165,81,96	1,19,423	2826,67,20	1,20,759	2059,04,71	59,779	1082,78,92	कुल

सारणी सं. 5.9 - अनुसूचित वाणिज्य बैंकों के बकाया ऋण का व्यवसाय

पश्चिमी क्षेत्र

राज्य : महाराष्ट्र (क्रमशः)

व्यवसाय	सोलापुर		ठाणे		वर्धा		वाशिम	
	खातों की संख्या	बकाया राशि	खातों की संख्या	बकाया राशि	खातों की संख्या	बकाया राशि	खातों की संख्या	बकाया राशि
	61	62	63	64	65	66	67	68
I. कृषि	91,737	1667,50,86	9,839	207,80,65	90,914	505,48,71	55,610	219,99,08
1. प्रत्यक्ष वित्त	89,785	1519,35,12	9,111	114,72,91	89,969	450,51,51	55,433	206,49,97
2. परोक्ष वित्त	1,952	148,15,74	728	93,07,74	945	54,97,20	177	13,49,11
II. उद्योग	3,453	667,74,18	9,558	5126,14,73	1,823	576,91,03	240	5,28,21
1. खनन तथा उत्खनन	18	1,35,46	84	38,91,13	20	3,30,74	6	39,15
2. विनिर्माण तथा अभिसंस्करण	2,827	610,38,58	8,551	4321,05,43	1,681	170,71,15	233	4,86,59
3. विद्युत्, गैस और जल	15	9,46,51	51	33,50,54	2	398,22,27	-	-
4. भवन निर्माण	593	46,53,63	872	732,67,63	120	4,66,87	1	2,47
III. परिवहन परिचालक	1,149	30,78,87	4,440	235,63,16	352	7,39,24	107	75,76
IV. व्यावसायिक और अन्य सेवाएं	5,954	138,88,22	12,345	1271,67,47	1,860	56,01,57	2,155	9,38,86
V. वैयक्तिक ऋण	76,602	881,80,70	1,99,840	7012,44,74	18,906	253,75,94	8,349	86,28,61
1. आवास के लिए ऋण	15,649	493,42,23	83,518	5652,50,14	6,319	147,07,40	1,893	50,10,22
2. टिकाऊ उपभोक्ता वस्तुओं की खरीद के लिए ऋण	1,417	12,70,26	3,605	20,49,98	378	1,42,37	380	96,71
3. शेष वैयक्तिक ऋण	59,536	375,68,21	1,12,717	1339,44,62	12,209	105,26,17	6,076	35,21,68
VI. व्यापार	11,316	219,35,34	15,454	4377,11,03	4,397	72,84,35	4,112	22,54,37
1. थोक व्यापार	389	40,47,67	1,898	3675,24,44	85	24,14,68	12	52,45
2. खुदरा व्यापार	10,927	178,87,67	13,556	701,86,59	4,312	48,69,67	4,100	22,01,92
VII. वित्त	708	8,66,93	565	135,08,91	45	66,87	796	2,01,64
VIII. अन्य सभी	9,350	111,49,75	78,931	485,42,95	1,792	22,07,34	875	1,80,26
कुल बैंक ऋण	2,00,269	3726,24,85	3,30,972	18851,33,64	1,20,089	1495,15,05	72,244	348,06,79

व्यवसाय	दादरा और नगर हवेली				दमण और दीव			
	यवतमाल		दादरा और नगर हवेली		दमण		दीव	
	खातों की संख्या	बकाया राशि	खातों की संख्या	बकाया राशि	खातों की संख्या	बकाया राशि	खातों की संख्या	बकाया राशि
	69	70	1	2	1	2	3	4
I. कृषि	1,30,037	729,78,76	987	7,84,56	137	3,33,93	57	59,73
1. प्रत्यक्ष वित्त	1,28,773	672,13,64	971	7,26,51	128	2,22,33	51	55,30
2. परोक्ष वित्त	1,264	57,65,12	16	58,05	9	1,11,60	6	4,43
II. उद्योग	1,146	125,47,41	761	747,94,84	645	453,27,34	17	51,32,13
1. खनन तथा उत्खनन	20	5,47,13	6	2,78,05	8	8,68,94	-	-
2. विनिर्माण तथा अभिसंस्करण	903	89,19,59	733	739,46,02	605	367,54,82	16	51,05,26
3. विद्युत्, गैस और जल	3	10,06,37	3	2,71,66	2	75,56,27	-	-
4. भवन निर्माण	220	20,74,32	19	2,99,11	30	1,47,31	1	26,87
III. परिवहन परिचालक	615	17,69,00	104	3,23,61	198	6,60,56	9	11,26
IV. व्यावसायिक और अन्य सेवाएं	2,894	48,25,14	330	13,68,07	245	20,09,28	85	2,16,68
V. वैयक्तिक ऋण	31,169	400,32,10	4,332	100,15,85	3,244	76,17,04	683	8,87,08
1. आवास के लिए ऋण	8,870	243,61,53	1,427	61,89,74	864	39,34,90	125	3,59,78
2. टिकाऊ उपभोक्ता वस्तुओं की खरीद के लिए ऋण	844	3,01,99	49	38,28	30	13,99	59	54,88
3. शेष वैयक्तिक ऋण	21,455	153,68,58	2,856	37,87,83	2,350	36,68,15	499	4,72,42
VI. व्यापार	10,947	116,12,57	393	19,29,31	185	18,19,35	146	1,46,58
1. थोक व्यापार	176	38,32,61	22	7,61,82	13	2,49,60	-	-
2. खुदरा व्यापार	10,771	77,79,96	371	11,67,49	172	15,69,75	146	1,46,58
VII. वित्त	606	3,51,91	9	19,66	20	99,34	-	-
VIII. अन्य सभी	2,985	18,08,62	2,353	2,94,25	126	2,35,23	2	1,48
कुल बैंक ऋण	1,80,399	1459,25,51	9,269	895,30,15	4,800	581,02,07	999	64,54,94

के अनुसार जिलावार वर्गीकरण - मार्च 2010

दक्षिणी क्षेत्र

राज्य : आंध्र प्रदेश

(राशि हजार ₹ में)

अदिलाबाद		अनंतपुर		चिन्नूर		कडपा		पूर्व गोदावरी		गुंटूर		मद सं.
खातों की संख्या	बकाया राशि	खातों की संख्या	बकाया राशि	खातों की संख्या	बकाया राशि	खातों की संख्या	बकाया राशि	खातों की संख्या	बकाया राशि	खातों की संख्या	बकाया राशि	
1	2	3	4	5	6	7	8	9	10	11	12	
2,29,823	779,31,85	6,02,588	2222,85,36	3,81,964	2330,44,22	3,08,729	1472,14,41	3,84,527	3141,10,41	6,32,363	3834,18,88	I
2,27,020	721,54,92	5,95,585	2098,19,67	3,66,114	1984,24,98	3,05,036	1379,33,95	3,64,941	2706,15,88	5,99,633	3303,11,51	1
2,803	57,76,93	7,003	124,65,69	15,850	346,19,24	3,693	92,80,46	19,586	434,94,53	32,730	531,07,37	2
1,844	989,31,71	10,999	293,79,44	6,465	1229,30,34	8,519	338,32,74	9,755	3739,18,00	7,541	3414,25,48	II
62	9,36,26	146	22,93,47	276	33,48,10	88	39,68,34	97	46,23,84	218	54,23,45	1
1,642	791,16,26	9,988	225,15,65	5,154	693,46,61	7,602	203,01,24	8,342	2617,04,59	6,237	3185,78,18	2
14	84,00	17	10,43,24	38	47,32,85	14	9,04,89	46	452,33,02	72	41,22,79	3
126	187,95,19	848	35,27,08	997	455,02,78	815	86,58,27	1,270	623,56,55	1,014	133,01,06	4
1,455	14,93,65	851	32,21,78	1,230	40,61,40	1,880	72,02,76	2,883	118,38,32	2,961	118,06,41	III
4,425	48,25,17	8,324	133,35,77	14,641	319,37,97	8,610	134,49,15	11,854	521,84,49	12,472	473,69,51	IV
76,156	670,56,21	1,07,191	1057,17,97	1,59,711	1813,93,89	99,019	1137,40,68	2,21,270	2834,17,98	1,99,018	2553,87,29	V
7,907	185,90,38	14,754	359,42,97	23,354	689,59,86	17,374	455,58,79	54,615	1480,98,88	36,469	1222,18,93	1
5,159	37,48,51	2,814	15,21,87	3,489	16,91,44	3,314	16,06,54	3,484	18,34,00	3,203	18,03,46	2
63,090	447,17,32	89,623	682,53,13	1,32,868	1107,42,59	78,331	665,75,35	1,63,171	1334,85,10	1,59,346	1313,64,90	3
21,342	249,03,00	37,730	335,10,31	31,684	486,42,13	25,096	289,58,16	33,952	737,57,56	24,284	802,69,89	VI
943	110,31,89	4,062	53,32,26	2,341	160,84,94	871	44,24,09	979	171,69,68	1,455	399,85,01	1
20,399	138,71,11	33,668	281,78,05	29,343	325,57,19	24,225	245,34,07	32,973	565,87,88	22,829	402,84,88	2
27,481	157,88,67	33,508	223,55,09	12,345	208,35,64	27,402	235,63,14	5,635	77,91,28	10,486	174,18,90	VII
26,975	150,87,21	49,681	208,72,45	86,684	551,11,28	41,061	229,92,72	84,447	488,68,16	67,343	364,45,56	VIII
3,89,501	3060,17,47	8,50,872	4506,78,17	6,94,724	6979,56,87	5,20,316	3909,53,76	7,54,323	11658,86,20	9,56,468	11735,41,92	कुल

हैदराबाद		करीमनगर		खम्मम		कृष्णा		कर्नूल		महबूबनगर		मद सं.
खातों की संख्या	बकाया राशि	खातों की संख्या	बकाया राशि	खातों की संख्या	बकाया राशि	खातों की संख्या	बकाया राशि	खातों की संख्या	बकाया राशि	खातों की संख्या	बकाया राशि	
13	14	15	16	17	18	19	20	21	22	23	24	
35,212	6556,02,43	2,78,019	1476,80,52	3,24,096	1084,11,11	3,88,242	2910,90,84	3,54,627	2093,16,41	3,75,826	1647,47,44	I
32,928	3662,88,51	2,70,555	1298,14,28	3,11,848	949,30,66	3,76,812	2581,82,08	3,43,091	1736,09,68	3,55,985	1480,20,34	1
2,284	2893,13,92	7,464	178,66,24	12,248	134,80,45	11,430	329,08,76	11,536	357,06,73	19,841	167,27,10	2
35,298	74405,90,56	3,733	464,69,17	25,337	312,17,85	8,150	1941,41,97	7,900	547,81,67	4,902	361,14,84	II
362	705,91,92	47	12,27,07	186	29,68,12	90	87,63,34	385	24,64,37	49	22,15,84	1
24,349	30120,11,14	3,125	413,85,93	25,027	203,08,23	6,514	1334,63,85	6,807	375,31,86	4,710	304,66,29	2
429	11039,67,89	13	2,91,85	19	30,87,36	158	122,13,80	73	55,59,50	15	27,59,26	3
10,158	32540,19,61	548	35,64,32	105	48,54,14	1,388	397,00,98	635	92,25,94	128	6,73,45	4
20,117	1752,47,09	2,135	52,05,00	857	23,88,86	8,105	422,56,63	1,584	66,49,39	1,133	11,38,10	III
31,387	13422,09,47	4,482	93,51,92	2,905	87,12,64	13,230	780,79,16	12,516	190,20,19	7,301	84,21,27	IV
6,75,897	21744,12,58	91,949	1145,80,14	91,567	890,63,81	2,60,620	3701,95,94	1,05,635	1217,49,96	66,813	726,64,75	V
1,37,918	14282,22,12	15,541	409,44,66	10,343	311,04,77	46,237	1814,52,20	15,720	516,39,58	11,412	323,55,28	1
11,271	118,76,56	1,643	13,95,84	3,653	13,40,38	4,676	34,69,03	4,879	23,51,02	2,517	14,68,68	2
5,26,708	7343,13,90	74,765	722,39,64	77,571	566,18,66	2,09,707	1852,74,71	85,036	677,59,36	52,884	388,40,79	3
29,933	8147,82,52	19,544	230,52,99	16,466	126,45,07	28,544	963,44,23	38,506	539,46,14	19,537	161,94,39	VI
5,675	3132,77,40	508	34,10,16	1,412	11,71,50	1,640	275,58,71	1,867	127,39,24	530	17,59,76	1
24,258	5015,05,12	19,036	196,42,83	15,054	114,73,57	26,904	687,85,52	36,639	412,06,90	19,007	144,34,63	2
4,028	6993,43,06	11,927	88,63,57	66,094	191,00,99	10,834	165,21,43	17,434	151,79,41	11,658	85,75,97	VII
2,07,003	6377,43,23	65,196	333,47,82	36,989	211,61,02	88,186	472,31,24	40,640	204,12,39	35,417	302,62,76	VIII
10,38,875	139399,30,94	4,76,985	3885,51,13	5,64,311	2927,01,35	8,05,911	11358,61,44	5,78,842	5010,55,56	5,22,587	3381,19,52	कुल

सारणी सं. 5.9 - अनुसूचित वाणिज्य बैंकों के बकाया ऋण का व्यवसाय

दक्षिणी क्षेत्र

राज्य : आंध्र प्रदेश (क्रमशः)

व्यवसाय	मेडक		नालगोंडा		नेल्लूर		निज़ामाबाद	
	खातों की संख्या	बकाया राशि	खातों की संख्या	बकाया राशि	खातों की संख्या	बकाया राशि	खातों की संख्या	बकाया राशि
	25	26	27	28	29	30	31	32
I. कृषि	3,10,302	1356,33,26	3,21,963	1557,26,82	3,43,901	2007,38,30	3,15,122	1368,21,64
1. प्रत्यक्ष वित्त	3,03,197	1140,44,98	3,17,003	1456,49,09	3,33,178	1822,93,13	2,95,029	1227,70,91
2. परोक्ष वित्त	7,105	215,88,28	4,960	100,77,73	10,723	184,45,17	20,093	140,50,73
II. उद्योग	2,652	628,07,95	7,468	643,44,39	6,035	1228,33,84	2,747	406,03,80
1. खनन तथा उत्खनन	13	3,76,43	69	11,51,04	50	14,54,55	25	6,21,79
2. विनिर्माण तथा अभिसंस्करण	2,341	537,24,43	7,082	589,39,32	5,120	822,23,33	2,518	389,05,97
3. विद्युत्, गैस और जल	23	8,82,35	24	3,79,16	80	15,35,09	10	1,18,35
4. भवन निर्माण	275	78,24,74	293	38,74,87	785	376,20,87	194	9,57,69
III. परिवहन परिचालक	930	9,09,70	2,572	87,47,11	1,923	86,41,03	1,051	20,56,71
IV. व्यावसायिक और अन्य सेवाएं	4,071	65,33,15	4,635	63,70,30	6,025	366,94,43	4,202	83,20,14
V. वैयक्तिक ऋण	66,589	1006,15,60	88,492	925,35,19	1,37,144	1738,28,21	64,191	837,37,89
1. आवास के लिए ऋण	13,511	500,17,12	13,415	416,62,91	19,020	796,75,26	13,789	390,28,05
2. टिकाऊ उपभोक्ता वस्तुओं की खरीद के लिए ऋण	5,378	40,38,05	1,939	13,52,79	3,999	22,11,92	1,886	15,53,50
3. शेष वैयक्तिक ऋण	47,700	465,60,43	73,138	495,19,49	1,14,125	919,41,03	48,516	431,56,34
VI. व्यापार	16,947	1720,36,47	17,430	167,53,28	20,312	401,53,41	15,497	197,90,05
1. थोक व्यापार	271	1613,33,36	320	28,78,33	1,670	68,29,77	423	43,85,63
2. खुदरा व्यापार	16,676	107,03,11	17,110	138,74,95	18,642	333,23,64	15,074	154,04,42
VII. वित्त	18,280	129,63,25	26,205	137,34,14	15,546	98,29,75	9,541	66,87,61
VIII. अन्य सभी	25,038	177,40,44	31,502	167,22,53	58,950	287,37,49	22,201	172,11,26
कुल बैंक ऋण	4,44,809	5092,39,82	5,00,267	3749,33,76	5,89,836	6214,56,46	4,34,552	3152,29,10

व्यवसाय	प्रकाशम		रंगारेड्डी		श्रीकाकुलम		विशाखापट्टणम्	
	खातों की संख्या	बकाया राशि	खातों की संख्या	बकाया राशि	खातों की संख्या	बकाया राशि	खातों की संख्या	बकाया राशि
	33	34	35	36	37	38	39	40
I. कृषि	5,44,770	2995,71,02	1,83,834	1523,90,86	2,18,242	806,42,19	1,91,299	1294,80,49
1. प्रत्यक्ष वित्त	5,35,522	2806,07,65	1,81,084	1168,57,28	2,11,888	739,38,71	1,76,217	1042,88,81
2. परोक्ष वित्त	9,248	189,63,37	2,750	355,33,58	6,354	67,03,48	15,082	251,91,68
II. उद्योग	5,717	495,35,66	9,118	3143,37,54	3,588	311,38,65	9,278	4506,67,99
1. खनन तथा उत्खनन	497	100,21,84	301	113,01,45	71	10,56,80	107	248,06,06
2. विनिर्माण तथा अभिसंस्करण	4,235	343,90,21	7,665	2513,82,66	3,239	264,95,36	7,913	3156,30,17
3. विद्युत्, गैस और जल	19	1,10,20	59	26,97,35	15	20,72,84	41	160,84,17
4. भवन निर्माण	966	50,13,41	1,093	489,56,08	263	15,13,65	1,217	941,47,59
III. परिवहन परिचालक	1,742	79,70,65	988	134,52,54	824	22,45,62	4,690	245,07,42
IV. व्यावसायिक और अन्य सेवाएं	7,985	210,94,00	6,724	561,20,36	6,407	101,03,24	9,639	988,99,32
V. वैयक्तिक ऋण	1,19,455	1294,19,26	1,88,372	3489,44,81	62,947	626,44,90	2,72,692	4285,69,76
1. आवास के लिए ऋण	15,322	505,53,08	48,779	1875,88,83	13,369	284,70,96	49,713	2397,82,01
2. टिकाऊ उपभोक्ता वस्तुओं की खरीद के लिए ऋण	2,361	12,98,64	3,612	39,12,14	2,544	9,18,12	5,780	38,54,94
3. शेष वैयक्तिक ऋण	1,01,772	775,67,54	1,35,981	1574,43,84	47,034	332,55,82	2,17,199	1849,32,81
VI. व्यापार	23,822	329,22,21	20,220	508,98,19	20,826	144,36,95	23,821	1168,28,59
1. थोक व्यापार	630	90,82,34	638	195,46,91	1,432	19,73,29	1,132	386,79,11
2. खुदरा व्यापार	23,192	238,39,87	19,582	313,51,28	19,394	124,63,66	22,689	781,49,48
VII. वित्त	14,593	94,69,98	7,610	95,53,23	24,376	173,72,56	15,929	143,51,56
VIII. अन्य सभी	36,955	248,45,88	79,034	517,35,87	17,936	88,81,85	58,421	455,49,71
कुल बैंक ऋण	7,55,039	5748,28,66	4,95,900	9974,33,40	3,55,146	2274,65,96	5,85,769	13088,54,84

के अनुसार जिलावार वर्गीकरण - मार्च 2010

राज्य : कर्नाटक

(राशि हजार ₹ में)

विजयानगरम्		वारंगल		पश्चिम गोदावरी		बागलकोट		बंगलूर ग्रामीण		बंगलूर शहर		मद सं.
खातों की संख्या	बकाया राशि	खातों की संख्या	बकाया राशि	खातों की संख्या	बकाया राशि	खातों की संख्या	बकाया राशि	खातों की संख्या	बकाया राशि	खातों की संख्या	बकाया राशि	
41	42	43	44	45	46	1	2	3	4	5	6	
1,45,269	536,25,32	2,65,490	2197,13,77	4,04,347	4007,16,02	89,719	1558,02,23	40,669	632,08,88	51,146	3064,13,15	I
1,39,757	483,27,50	2,50,798	1076,81,56	3,94,859	3718,57,94	84,595	1419,02,97	39,718	566,85,20	49,029	1471,93,24	1
5,512	52,97,82	14,692	1120,32,21	9,488	288,58,08	5,124	138,99,26	951	65,23,68	2,117	1592,19,91	2
3,997	339,22,36	4,734	904,77,21	10,135	1594,41,94	4,157	1202,86,64	2,180	2772,25,78	1,55,767	62139,59,88	II
27	3,81,48	77	52,28,04	143	18,20,83	52	5,79,57	24	21,15,28	453	389,44,05	1
3,767	326,51,65	3,838	415,61,11	9,511	1503,13,52	2,804	479,45,13	1,717	1738,79,94	1,16,128	31077,92,49	2
4	29,34	32	382,30,54	19	26,65,70	10	142,61,12	16	250,06,36	541	11812,11,18	3
199	8,59,89	787	54,57,52	462	46,41,89	1,291	575,00,82	423	762,24,20	38,645	18860,12,16	4
1,060	14,81,42	1,637	53,14,21	2,120	60,75,18	1,568	28,78,29	1,262	62,24,25	19,844	5040,09,13	III
4,997	61,18,86	6,347	138,21,08	10,850	209,39,03	10,622	228,92,72	1,783	1808,04,62	54,330	23876,08,45	IV
58,541	597,90,87	1,18,327	1353,94,48	1,71,764	1953,87,58	31,886	391,66,83	43,533	942,39,34	25,50,271	35115,87,33	V
10,825	274,70,45	17,063	528,90,57	38,607	986,50,25	5,830	209,30,65	8,074	523,45,77	2,17,607	23873,99,13	1
2,162	7,23,23	6,797	20,15,49	2,393	12,48,02	1,538	11,93,84	1,122	11,18,34	18,873	146,99,88	2
45,554	315,97,19	94,467	804,88,42	1,30,764	954,89,31	24,518	170,42,34	34,337	407,75,23	23,13,791	11094,88,32	3
15,466	160,65,32	17,630	229,40,47	26,571	674,53,46	11,657	148,66,97	5,364	258,86,14	2,37,128	8645,04,31	VI
270	25,78,48	1,887	46,34,42	813	126,65,12	2,118	50,14,38	377	87,31,19	25,928	3752,65,35	1
15,196	134,86,84	15,743	183,06,05	25,758	547,88,34	9,539	98,52,59	4,987	171,54,95	2,11,200	4892,38,96	2
15,659	98,63,87	31,093	71,67,60	4,716	38,52,23	190	2,31,28	1,488	93,25,19	3,091	5271,98,16	VII
15,049	76,66,00	47,564	586,95,96	65,336	371,74,91	14,981	202,45,22	1,671	284,47,43	2,41,792	4426,42,96	VIII
2,60,038	1885,34,02	4,92,822	5535,24,78	6,95,839	8910,40,35	1,64,780	3763,70,18	97,950	6853,61,63	33,13,369	147579,23,37	कुल

बेलगांव		बेल्लारी		बीदर		बीजापुर		चामराजनगर		चिक्काबल्लापुरा		मद सं.
खातों की संख्या	बकाया राशि	खातों की संख्या	बकाया राशि	खातों की संख्या	बकाया राशि	खातों की संख्या	बकाया राशि	खातों की संख्या	बकाया राशि	खातों की संख्या	बकाया राशि	
7	8	9	10	11	12	13	14	15	16	17	18	
1,91,498	2608,04,91	1,08,632	1555,64,27	73,636	512,78,89	97,605	1339,11,41	44,313	431,21,06	59,813	380,04,23	I
1,79,068	2182,86,97	1,05,589	1432,71,88	72,396	473,41,85	88,577	1177,35,80	42,893	422,03,61	59,203	370,91,73	1
12,430	425,17,94	3,043	122,92,39	1,240	39,37,04	9,028	161,75,61	1,420	9,17,45	610	9,12,50	2
14,096	1297,32,40	11,700	4976,49,14	1,405	96,79,37	3,811	145,87,02	930	21,54,72	1,585	43,84,60	II
111	48,26,78	224	1240,86,06	13	38,74	104	5,73,14	11	90,74	15	2,88,72	1
10,566	1079,13,89	9,645	2584,96,81	1,145	73,10,65	2,725	114,77,78	785	12,80,40	1,402	34,35,12	2
26	1,50,45	30	970,90,79	3	71,17	1	5,91	-	-	1	3,42	3
3,393	168,41,28	1,801	179,75,48	244	22,58,81	981	25,30,19	134	7,83,58	167	6,57,34	4
4,627	71,21,95	1,991	76,97,17	1,368	34,58,05	1,900	38,11,87	150	1,73,93	131	1,91,73	III
34,222	348,41,20	8,815	202,82,81	2,956	33,96,76	8,706	98,06,84	1,054	8,38,80	2,001	16,40,87	IV
1,02,733	1356,58,66	61,720	784,07,56	29,052	280,98,67	39,484	469,89,83	22,339	161,93,23	19,883	168,10,74	V
20,900	723,64,83	8,729	320,40,65	3,491	93,71,34	6,419	196,06,46	2,006	54,90,23	2,669	63,88,85	1
3,885	19,60,44	1,980	11,33,45	842	5,20,29	2,576	14,47,99	1,101	8,17,96	517	2,19,62	2
77,948	613,33,39	51,011	452,33,46	24,719	182,07,04	30,489	259,35,38	19,232	98,85,04	16,697	102,02,27	3
26,301	396,26,80	23,237	633,61,32	9,325	93,66,36	13,783	216,07,95	7,000	57,50,20	4,866	65,68,53	VI
5,021	88,44,54	1,454	138,30,41	136	18,69,66	2,026	19,80,84	213	10,84,69	539	31,14,34	1
21,280	307,82,26	21,783	495,30,91	9,189	74,96,70	11,757	196,27,11	6,787	46,65,51	4,327	34,54,19	2
582	9,84,96	1,494	12,44,44	932	4,53,93	285	1,58,32	2,242	17,64,85	616	3,97,37	VII
16,559	123,78,51	17,630	104,92,01	7,315	29,42,08	6,557	50,01,23	1,981	14,61,47	5,120	33,62,97	VIII
3,90,618	6211,49,39	2,35,219	8346,98,72	1,25,989	1086,74,11	1,72,131	2358,74,47	80,009	714,58,26	94,015	713,61,04	कुल

सारणी सं. 5.9 - अनुसूचित वाणिज्य बैंकों के बकाया ऋण का व्यवसाय

दक्षिणी क्षेत्र

राज्य : कर्नाटक (क्रमशः)

व्यवसाय	चिकमगलूर		चित्रदुर्ग		दक्षिण कन्नड		दावनगिरी	
	खातों की संख्या	बकाया राशि	खातों की संख्या	बकाया राशि	खातों की संख्या	बकाया राशि	खातों की संख्या	बकाया राशि
	19	20	21	22	23	24	25	26
I. कृषि	86,458	1090,30,00	1,14,499	754,89,97	68,915	1167,14,23	1,17,854	1064,12,50
1. प्रत्यक्ष वित्त	83,390	1044,88,00	1,12,388	737,15,46	64,077	811,77,97	1,16,333	1012,11,96
2. परोक्ष वित्त	3,068	45,42,00	2,111	17,74,51	4,838	355,36,26	1,521	52,00,54
II. उद्योग	2,997	193,80,85	4,154	183,72,65	14,363	1556,47,66	7,675	539,09,92
1. खनन तथा उत्खनन	16	3,51,75	9	4,02,32	107	35,27,48	20	1,62,33
2. विनिर्माण तथा अभिसंस्करण	2,677	176,34,18	3,367	135,54,83	12,013	912,28,10	7,151	491,30,29
3. विद्युत्, गैस और जल	3	27,02	2	14,45,72	56	248,46,17	12	15,79,04
4. भवन निर्माण	301	13,67,90	776	29,69,78	2,187	360,45,91	492	30,38,26
III. परिवहन परिचालक	2,130	31,24,51	1,379	16,55,05	6,538	157,01,15	1,704	30,38,72
IV. व्यावसायिक और अन्य सेवाएं	3,325	57,99,97	4,439	39,73,10	15,549	1169,32,31	5,634	119,47,68
V. वैयक्तिक ऋण	41,787	513,68,28	41,395	320,88,51	1,43,848	2582,08,18	52,013	612,05,82
1. आवास के लिए ऋण	7,045	240,28,81	4,181	115,79,18	34,989	1580,04,07	8,253	292,09,13
2. टिकाऊ उपभोक्ता वस्तुओं की खरीद के लिए ऋण	2,711	16,47,30	1,743	7,98,10	6,354	32,32,61	3,470	23,27,87
3. शेष वैयक्तिक ऋण	32,031	256,92,17	35,471	197,11,23	1,02,505	969,71,50	40,290	296,68,82
VI. व्यापार	13,443	173,45,21	14,442	111,27,48	19,917	747,55,64	11,411	203,12,10
1. थोक व्यापार	410	19,91,57	638	23,89,91	1,713	177,49,32	736	44,47,49
2. खुदरा व्यापार	13,033	153,53,64	13,804	87,37,57	18,204	570,06,32	10,675	158,64,61
VII. वित्त	832	6,43,12	1,784	9,61,85	1,025	126,27,32	1,265	11,04,27
VIII. अन्य सभी	9,672	50,10,37	9,109	58,36,95	22,506	196,05,28	9,382	63,19,12
कुल बैंक ऋण	1,60,644	2117,02,31	1,91,201	1495,05,56	2,92,661	7701,91,77	2,06,938	2642,50,13

व्यवसाय	धारवाड		गदरा		गुलबर्गा		हसन	
	खातों की संख्या	बकाया राशि	खातों की संख्या	बकाया राशि	खातों की संख्या	बकाया राशि	खातों की संख्या	बकाया राशि
	27	28	29	30	31	32	33	34
I. कृषि	87,005	977,98,83	65,447	604,02,80	3,08,509	2186,00,89	1,50,762	1184,95,59
1. प्रत्यक्ष वित्त	77,658	733,65,87	60,173	549,59,82	3,05,914	1761,65,40	1,48,071	1142,18,96
2. परोक्ष वित्त	9,347	244,32,96	5,274	54,42,98	2,595	424,35,49	2,691	42,76,63
II. उद्योग	6,706	1871,57,41	2,037	117,70,49	3,908	552,40,74	2,759	113,50,33
1. खनन तथा उत्खनन	92	31,00,11	11	51,04	69	8,15,82	67	12,04,99
2. विनिर्माण तथा अभिसंस्करण	4,349	832,17,85	1,278	105,59,55	3,013	272,96,23	2,377	69,89,37
3. विद्युत्, गैस और जल	60	892,63,92	1	3,51	12	231,05,86	9	8,72,54
4. भवन निर्माण	2,205	115,75,53	747	11,56,39	814	40,22,83	306	22,83,43
III. परिवहन परिचालक	4,651	154,29,59	1,046	12,25,50	3,262	179,93,49	1,558	22,77,34
IV. व्यावसायिक और अन्य सेवाएं	17,971	513,33,73	10,257	73,05,82	7,295	95,07,78	3,720	78,21,79
V. वैयक्तिक ऋण	1,08,427	1579,89,97	17,571	211,47,53	64,691	704,15,97	61,557	665,28,39
1. आवास के लिए ऋण	21,682	891,81,45	3,710	111,68,37	9,563	265,27,75	8,973	309,18,65
2. टिकाऊ उपभोक्ता वस्तुओं की खरीद के लिए ऋण	2,635	12,39,54	409	1,21,83	3,139	21,99,92	3,465	17,78,62
3. शेष वैयक्तिक ऋण	84,110	675,68,98	13,452	98,57,33	51,989	416,88,30	49,119	338,31,12
VI. व्यापार	18,338	512,20,02	7,170	76,75,63	23,896	320,97,91	12,553	196,61,63
1. थोक व्यापार	2,467	140,98,17	566	18,17,33	1,121	54,25,70	521	30,78,59
2. खुदरा व्यापार	15,871	371,21,85	6,604	58,58,30	22,775	266,72,21	12,032	165,83,04
VII. वित्त	566	30,45,90	128	77,29	3,942	23,35,26	2,174	21,14,11
VIII. अन्य सभी	14,372	113,72,11	6,830	36,23,56	20,112	142,32,16	17,520	105,15,68
कुल बैंक ऋण	2,58,036	5753,47,56	1,10,486	1132,28,62	4,35,615	4204,24,20	2,52,603	2387,64,86

के अनुसार जिलावार वर्गीकरण - मार्च 2010

(राशि हजार ₹ में)

हवेली		कोडागू		कोलार		कोप्पल		मंड्या		मैसूर		मद सं.
खातों की संख्या	बकाया राशि	खातों की संख्या	बकाया राशि	खातों की संख्या	बकाया राशि	खातों की संख्या	बकाया राशि	खातों की संख्या	बकाया राशि	खातों की संख्या	बकाया राशि	
35	36	37	38	39	40	41	42	43	44	45	46	
1,00,282	750,83,03	47,156	723,51,68	72,007	598,24,71	73,025	938,14,64	1,14,522	772,16,05	1,37,528	1094,38,49	I
94,069	678,83,75	45,734	696,26,88	70,573	579,20,80	71,273	828,33,50	1,11,961	728,77,91	1,34,359	1043,19,83	1
6,213	71,99,28	1,422	27,24,80	1,434	19,03,91	1,752	109,81,14	2,561	43,38,14	3,169	51,18,66	2
1,861	46,26,89	2,000	116,43,25	2,434	93,32,04	1,906	167,16,33	2,595	64,96,98	7,540	1375,80,32	II
22	1,92,75	5	38,14	12	3,22,85	13	75,74	22	1,72,44	93	22,55,24	1
1,235	32,55,67	1,839	106,00,97	2,127	71,13,39	1,535	129,10,08	2,355	51,82,43	6,397	1194,00,33	2
2	39,48	2	7,83	9	32,38	5	23,95,83	1	-	27	50,18,30	3
602	11,38,99	154	9,96,31	286	18,63,42	353	13,34,68	217	11,42,11	1,023	109,06,45	4
1,689	21,89,31	1,510	18,91,19	525	16,47,91	413	8,25,14	571	7,29,97	2,350	55,35,42	III
12,358	70,89,58	1,979	51,95,55	2,779	42,27,32	4,096	37,10,01	2,710	45,95,93	7,697	838,46,27	IV
23,697	244,63,62	26,380	336,31,04	36,376	391,89,56	39,944	254,33,22	40,437	416,74,60	1,77,062	2642,53,34	V
4,228	115,04,92	4,347	161,01,07	4,558	164,75,55	4,006	98,53,90	6,176	197,42,36	31,226	1426,52,54	1
1,054	4,92,36	2,466	8,98,59	1,330	9,41,47	1,102	5,79,54	2,947	10,58,32	3,527	20,51,50	2
18,415	124,66,34	19,567	166,31,38	30,488	217,72,54	34,836	149,99,78	31,314	208,73,92	1,42,309	1195,49,30	3
11,499	123,85,41	5,903	79,11,49	7,607	110,29,24	10,627	120,30,06	8,000	131,47,29	20,219	529,59,41	VI
1,313	19,92,09	337	13,47,49	972	30,90,14	545	20,23,08	893	35,82,89	1,522	153,09,11	1
10,186	103,93,32	5,566	65,64,00	6,635	79,39,10	10,082	100,06,98	7,107	95,64,40	18,697	376,50,30	2
296	2,42,23	370	4,87,49	863	4,88,49	1,877	7,22,92	2,050	21,98,68	4,615	154,60,31	VII
4,301	28,29,58	9,239	55,11,15	5,228	46,57,68	4,415	39,37,39	10,940	54,46,21	22,080	183,12,06	VIII
1,55,983	1289,09,65	94,537	1386,22,84	1,27,819	1303,96,95	1,36,303	1571,89,71	1,81,825	1515,05,71	3,79,091	6873,85,62	कुल

रायचूर		रामनगरा		शिमोगा		तुमकूर		उडिपी		उत्तर कन्नड		मद सं.
खातों की संख्या	बकाया राशि	खातों की संख्या	बकाया राशि	खातों की संख्या	बकाया राशि	खातों की संख्या	बकाया राशि	खातों की संख्या	बकाया राशि	खातों की संख्या	बकाया राशि	
47	48	49	50	51	52	53	54	55	56	57	58	
1,39,803	1502,08,16	51,660	330,54,16	1,29,899	1134,87,49	1,43,201	1189,63,73	47,336	543,08,51	37,614	289,85,98	I
1,36,733	1336,36,70	51,323	324,39,60	1,26,502	1034,67,23	1,40,422	1148,78,29	43,082	356,29,14	34,887	247,47,19	1
3,070	165,71,46	337	6,14,56	3,397	100,20,26	2,779	40,85,44	4,254	186,79,37	2,727	42,38,79	2
4,771	441,12,50	1,329	55,20,24	4,670	240,49,01	3,669	322,22,65	6,352	946,62,62	3,594	220,67,04	II
10	1,42,37	36	2,49,04	37	4,16,42	46	4,47,29	57	5,63,11	87	59,29,36	1
2,897	342,44,02	1,229	49,92,52	3,942	199,94,73	3,176	215,41,37	5,125	530,44,46	2,871	129,46,56	2
286	28,88,40	-	-	28	6,01,44	19	12,56,67	17	298,27,57	3	10,58	3
1,578	68,37,71	64	2,78,68	663	30,36,42	428	89,77,32	1,153	112,27,48	633	31,80,54	4
589	6,27,46	352	5,03,85	2,569	47,99,70	1,384	24,54,77	5,269	113,21,30	2,325	38,05,97	III
3,281	64,79,60	991	24,42,31	8,404	139,90,15	4,099	107,87,81	15,241	345,99,00	13,247	99,17,78	IV
42,931	414,20,13	18,158	189,01,02	67,827	795,90,54	64,740	783,82,25	73,815	1235,89,94	44,447	483,31,71	V
4,449	130,06,80	2,229	75,91,97	12,271	381,26,91	12,842	427,21,71	18,900	692,33,14	7,504	204,98,29	1
1,014	7,26,83	525	3,29,47	4,310	18,38,33	1,869	11,07,75	3,144	12,03,14	1,729	5,92,21	2
37,468	276,86,50	15,404	109,79,58	51,246	396,25,30	50,029	345,52,79	51,771	531,53,66	35,214	272,41,21	3
16,977	167,63,89	4,633	55,48,83	15,014	294,93,40	18,766	237,12,75	18,541	342,97,43	22,103	212,85,80	VI
1,007	36,85,08	108	20,83,58	1,198	78,72,15	979	60,18,73	806	56,63,42	1,331	31,08,62	1
15,970	130,78,81	4,525	34,65,25	13,816	216,21,25	17,787	176,94,02	17,735	286,34,01	20,772	181,77,18	2
1,169	11,22,31	941	6,37,18	915	8,52,15	6,276	67,73,19	274	98,98,65	586	16,91,00	VII
6,183	78,61,34	7,014	34,08,17	13,404	90,21,82	9,100	71,07,59	11,822	73,22,97	9,390	39,40,65	VIII
2,15,704	2685,95,39	85,078	700,15,76	2,42,702	2752,84,26	2,51,235	2804,04,74	1,78,650	3700,00,42	1,33,306	1400,25,93	कुल

सारणी सं. 5.9 - अनुसूचित वाणिज्य बैंकों के बकाया ऋण का व्यवसाय

दक्षिणी क्षेत्र

राज्य : केरल

व्यवसाय	अलपुझा		एर्नाकुलम		इदुक्की		कण्णूर	
	खातों की संख्या	बकाया राशि	खातों की संख्या	बकाया राशि	खातों की संख्या	बकाया राशि	खातों की संख्या	बकाया राशि
	1	2	3	4	5	6	7	8
I. कृषि	1,30,511	793,28,43	1,66,483	4154,55,60	77,101	835,84,93	1,97,541	928,25,88
1. प्रत्यक्ष वित्त	1,20,436	683,73,29	1,60,823	1849,29,82	75,056	780,88,97	1,95,100	894,91,41
2. परोक्ष वित्त	10,075	109,55,14	5,660	2305,25,78	2,045	54,95,96	2,441	33,34,47
II. उद्योग	14,156	867,71,25	28,855	5901,64,25	2,315	124,44,98	10,488	367,57,34
1. खनन तथा उत्खनन	28	3,11,84	168	58,47,80	33	11,13,54	26	3,09,42
2. विनिर्माण तथा अभिसंस्करण	13,217	802,77,25	24,864	4672,43,99	2,078	82,95,90	9,248	254,57,04
3. विद्युत्, गैस और जल	9	86,96	73	106,72,95	5	67,44	13	80,81
4. भवन निर्माण	902	60,95,20	3,750	1063,99,51	199	29,68,10	1,201	109,10,07
III. परिवहन परिचालक	2,497	62,10,57	8,882	361,33,29	804	21,03,92	6,998	111,20,57
IV. व्यावसायिक और अन्य सेवाएं	12,774	340,13,23	20,488	1994,42,11	3,844	93,27,19	15,506	256,17,56
V. वैयक्तिक ऋण	1,85,451	2401,93,99	3,73,719	8458,61,13	58,671	750,34,02	1,53,152	1924,17,38
1. आवास के लिए ऋण	36,523	1187,62,50	1,03,396	5316,30,21	11,155	331,35,94	40,938	1079,93,52
2. टिकाऊ उपभोक्ता वस्तुओं की खरीद के लिए ऋण	2,566	22,60,77	5,961	66,82,10	1,057	11,40,78	2,014	14,20,60
3. शेष वैयक्तिक ऋण	1,46,362	1191,70,72	2,64,362	3075,48,82	46,459	407,57,30	1,10,200	830,03,26
VI. व्यापार	34,417	675,31,09	36,847	3406,37,05	13,450	233,16,25	22,412	393,56,48
1. थोक व्यापार	967	195,76,21	3,617	999,07,31	247	47,96,03	895	64,78,94
2. खुदरा व्यापार	33,450	479,54,88	33,230	2407,29,74	13,203	185,20,22	21,517	328,77,54
VII. वित्त	1,566	35,62,05	990	4226,81,09	134	3,57,16	1,830	24,52,29
VIII. अन्य सभी	12,516	104,86,55	61,202	660,88,65	7,531	88,41,18	14,179	97,41,86
कुल बैंक ऋण	3,93,888	5280,97,16	6,97,466	29164,63,17	1,63,850	2150,09,63	4,22,106	4102,89,36

व्यवसाय	कासरगोड		कोल्लम		कोट्टायम		कोझीकोड	
	खातों की संख्या	बकाया राशि	खातों की संख्या	बकाया राशि	खातों की संख्या	बकाया राशि	खातों की संख्या	बकाया राशि
	9	10	11	12	13	14	15	16
I. कृषि	1,19,486	640,40,53	1,14,780	748,94,37	1,21,820	1133,32,44	2,88,376	1215,32,27
1. प्रत्यक्ष वित्त	1,16,757	602,56,20	1,05,545	672,57,80	1,17,256	1047,38,78	2,85,478	1183,96,01
2. परोक्ष वित्त	2,729	37,84,33	9,235	76,36,57	4,564	85,93,66	2,898	31,36,26
II. उद्योग	6,403	140,96,31	10,916	1035,37,17	8,713	642,74,78	14,032	585,20,09
1. खनन तथा उत्खनन	27	2,67,77	23	9,02,50	39	12,90,06	28	6,33,62
2. विनिर्माण तथा अभिसंस्करण	5,709	72,52,76	9,951	895,17,39	7,830	505,45,72	12,433	413,35,86
3. विद्युत्, गैस और जल	9	25,99	4	21,78	11	2,19,30	5	7,08,69
4. भवन निर्माण	658	65,49,79	938	130,95,50	833	122,19,70	1,566	158,41,92
III. परिवहन परिचालक	3,228	43,90,43	2,477	68,75,83	3,973	107,49,38	4,409	110,85,86
IV. व्यावसायिक और अन्य सेवाएं	24,192	112,99,48	9,990	186,46,01	8,995	288,42,61	9,945	447,76,16
V. वैयक्तिक ऋण	68,180	729,13,30	1,85,734	2678,36,69	2,01,571	3246,46,84	2,44,786	2623,83,78
1. आवास के लिए ऋण	17,962	397,93,05	37,479	1244,13,87	37,861	1492,10,51	38,929	1378,44,77
2. टिकाऊ उपभोक्ता वस्तुओं की खरीद के लिए ऋण	990	5,92,30	2,905	33,35,01	3,157	26,88,79	1,944	20,29,58
3. शेष वैयक्तिक ऋण	49,228	325,27,95	1,45,350	1400,87,81	1,60,553	1727,47,54	2,03,913	1225,09,43
VI. व्यापार	22,933	189,46,36	28,805	764,64,78	22,913	852,93,90	42,648	904,34,07
1. थोक व्यापार	969	16,27,21	1,779	143,85,72	1,186	257,60,98	1,251	227,87,25
2. खुदरा व्यापार	21,964	173,19,15	27,026	620,79,06	21,727	595,32,92	41,397	676,46,82
VII. वित्त	905	9,16,87	1,360	17,50,88	1,442	28,85,15	305	16,22,20
VIII. अन्य सभी	5,305	52,47,38	24,086	147,22,32	25,590	277,27,32	28,020	233,32,53
कुल बैंक ऋण	2,50,632	1918,50,66	3,78,148	5647,28,05	3,95,017	6577,52,42	6,32,521	6136,86,96

के अनुसार जिलावार वर्गीकरण - मार्च 2010

(राशि हजार ₹ में)

मलपुरम		पालक्काड		पथनामथिद्रु		तिरुवनंतपुरम		थ्रिसूर		वायनड		मद सं.
खातों की संख्या	बकाया राशि	खातों की संख्या	बकाया राशि	खातों की संख्या	बकाया राशि	खातों की संख्या	बकाया राशि	खातों की संख्या	बकाया राशि	खातों की संख्या	बकाया राशि	
17	18	19	20	21	22	23	24	25	26	27	28	
2,89,000	1316,26,68	2,37,446	1236,39,56	87,177	578,98,55	2,49,534	1604,16,83	1,92,152	1293,06,08	1,11,792	525,46,89	I
2,85,004	1198,25,08	2,31,153	1168,38,18	79,807	488,82,09	1,98,810	1130,37,66	1,83,239	1177,12,27	1,09,614	486,83,01	1
3,996	118,01,60	6,293	68,01,38	7,370	90,16,46	50,724	473,79,17	8,913	115,93,81	2,178	38,63,88	2
10,294	228,92,23	11,021	568,16,42	3,840	260,92,60	18,809	2093,12,74	13,516	787,85,57	2,539	59,79,47	II
6	89,59	55	10,10,12	41	34,67,59	46	23,30,88	63	7,12,42	3	27,11	1
8,958	139,56,99	9,692	503,03,28	3,130	103,76,58	17,114	842,01,58	11,743	622,74,75	2,186	32,93,89	2
11	1,26,74	10	85,90	8	51,60,79	47	229,27,11	20	3,69,84	-	-	3
1,319	87,18,91	1,264	54,17,12	661	70,87,64	1,602	998,53,17	1,690	154,28,56	350	26,58,47	4
5,141	83,96,79	3,289	65,77,08	2,110	62,66,01	3,486	98,51,41	4,113	133,90,54	514	8,21,55	III
6,950	144,51,52	10,900	191,70,28	5,299	168,16,59	18,382	1348,35,05	11,633	401,48,69	3,851	38,64,63	IV
1,68,097	1491,65,06	1,48,286	1961,77,89	1,32,970	2136,12,26	3,79,768	6618,62,89	2,20,264	3853,64,40	39,873	394,47,63	V
24,882	714,12,02	38,331	1124,77,01	27,328	1044,98,94	82,229	3873,07,48	60,015	2140,99,27	7,172	172,15,57	1
1,932	20,80,51	2,369	24,18,79	1,733	18,26,36	4,823	43,31,65	3,268	51,38,51	520	3,70,38	2
1,41,283	756,72,53	1,07,586	812,82,09	1,03,909	1072,86,96	2,92,716	2702,23,76	1,56,981	1661,26,62	32,181	218,61,68	3
51,395	553,03,87	35,343	487,87,25	15,482	394,51,23	51,576	2327,57,50	29,827	1326,99,08	10,969	112,97,77	VI
731	59,97,06	1,167	88,35,87	576	157,92,00	2,393	1267,81,33	1,997	378,05,94	146	13,17,31	1
50,664	493,06,81	34,176	399,51,38	14,906	236,59,23	49,183	1059,76,17	27,830	948,93,14	10,823	99,80,46	2
223	5,94,66	904	18,93,58	370	6,73,01	1,942	500,22,88	1,348	443,77,23	506	5,64,89	VII
18,571	115,27,71	23,915	189,14,58	13,469	149,23,56	41,376	399,39,57	29,930	308,25,23	7,768	58,19,19	VIII
5,49,671	3939,58,52	4,71,104	4719,76,64	2,60,717	3757,33,81	7,64,873	14989,98,87	5,02,783	8548,96,82	1,77,812	1203,42,02	कुल

राज्य : तमिलनाडु

अरियालुर		चेन्नई		कोयंबतूर		कुड्डालोर		धरमपुरी		दिंडिगल		मद सं.
खातों की संख्या	बकाया राशि	खातों की संख्या	बकाया राशि	खातों की संख्या	बकाया राशि	खातों की संख्या	बकाया राशि	खातों की संख्या	बकाया राशि	खातों की संख्या	बकाया राशि	
1	2	3	4	5	6	7	8	9	10	11	12	
1,02,553	362,31,39	48,438	7304,13,19	2,36,953	3413,21,35	3,00,520	1573,11,04	1,40,202	845,30,66	2,84,010	1338,02,54	I
1,02,137	360,15,26	41,739	2565,05,71	2,22,393	3002,72,46	2,80,445	1462,05,07	1,32,965	775,42,43	2,76,405	1256,57,34	1
416	2,16,13	6,699	4739,07,48	14,560	410,48,89	20,075	111,05,97	7,237	69,88,23	7,605	81,45,20	2
1,010	3,56,31	86,868	78866,14,71	51,344	23525,97,92	3,117	779,85,44	1,760	250,78,86	3,443	1389,07,92	II
-	-	601	4994,59,96	188	81,83,22	32	46,99,77	32	10,55,54	32	5,70,86	1
964	3,24,08	78,541	48369,25,48	48,946	22340,90,34	2,878	575,89,16	1,276	152,22,83	2,905	1337,15,83	2
-	-	474	12256,92,28	245	406,74,61	12	2,15,72	7	62,90,29	6	9,17,24	3
46	32,23	7,252	13245,36,99	1,965	696,49,75	195	154,80,79	445	25,10,20	500	37,03,99	4
43	36,40	21,283	3644,39,61	5,219	268,00,43	824	25,68,44	1,398	61,37,70	800	36,03,35	III
1,212	5,31,98	58,374	19104,94,75	20,452	2242,46,13	17,260	106,66,46	5,087	59,01,62	5,995	106,88,19	IV
17,207	91,02,07	73,75,164	32404,60,34	2,73,284	5800,58,53	1,05,145	1278,23,36	50,942	447,41,78	64,669	797,20,85	V
681	5,12,15	1,40,705	14121,53,43	55,771	3331,04,28	10,218	396,63,87	3,565	124,11,45	8,557	304,56,82	1
242	52,80	10,317	66,55,29	4,520	32,06,28	2,373	12,90,19	511	3,60,76	2,654	12,15,84	2
16,284	85,37,12	72,24,142	18216,51,62	2,12,993	2437,47,97	92,554	868,69,30	46,866	319,69,57	53,458	480,48,19	3
1,650	7,72,00	84,919	13158,01,39	29,273	2656,05,81	18,336	204,94,68	6,110	121,01,02	13,429	255,53,26	VI
53	1,76,75	9,406	4440,59,65	3,526	1100,93,27	561	54,07,78	310	22,62,27	478	43,94,15	1
1,597	5,95,25	75,513	8717,41,74	25,747	1555,12,54	17,775	150,86,90	5,800	98,38,75	12,951	211,59,11	2
624	2,97,28	10,750	14616,32,09	2,808	444,78,83	2,876	24,93,76	5,286	50,54,10	1,826	13,87,24	VII
5,382	18,50,86	2,88,567	8119,27,17	70,586	1165,82,05	21,740	67,35,35	7,139	30,15,89	17,896	77,75,02	VIII
1,29,681	491,78,29	79,74,363	177217,83,25	6,89,919	39516,91,05	4,69,818	4060,78,53	2,17,924	1865,61,63	3,92,068	4014,38,37	कुल

सारणी सं. 5.9 - अनुसूचित वाणिज्य बैंकों के बकाया ऋण का व्यवसाय

दक्षिणी क्षेत्र

राज्य : तमिलनाडु (क्रमशः)

व्यवसाय	इरोड		कांचीपुरम्		कन्याकुमारी		करूर	
	खातों की संख्या	बकाया राशि	खातों की संख्या	बकाया राशि	खातों की संख्या	बकाया राशि	खातों की संख्या	बकाया राशि
	13	14	15	16	17	18	19	20
I. कृषि	2,33,772	1685,81,14	1,74,150	1044,16,99	3,74,682	1849,99,93	1,30,264	654,63,90
1. प्रत्यक्ष वित्त	2,12,494	1530,83,64	1,56,217	917,38,43	2,76,472	1399,85,72	1,01,612	513,48,85
2. परोक्ष वित्त	21,278	154,97,50	17,933	126,78,56	98,210	450,14,21	28,652	141,15,05
II. उद्योग	16,012	3609,27,49	7,432	1062,19,53	9,090	295,39,59	7,008	974,12,04
1. खनन तथा उत्खनन	145	48,01,48	79	9,55,67	44	6,84,39	58	13,33,00
2. विनिर्माण तथा अभिसंस्करण	14,997	3306,85,69	6,534	869,77,04	8,250	195,98,05	6,683	935,15,39
3. विद्युत्, गैस और जल	66	33,17,32	53	30,57,85	29	33,44,07	11	3,92,11
4. भवन निर्माण	804	221,23,00	766	152,28,97	767	59,13,08	256	21,71,54
III. परिवहन परिचालक	2,204	75,95,95	1,118	28,46,37	1,639	28,21,99	873	41,58,34
IV. व्यावसायिक और अन्य सेवाएं	8,819	322,12,79	15,923	662,83,23	8,268	202,99,26	4,200	101,24,93
V. वैयक्तिक ऋण	85,467	1316,03,80	2,04,835	2131,17,01	1,17,798	1173,83,61	45,385	492,72,60
1. आवास के लिए ऋण	14,673	630,33,52	17,996	916,82,26	14,437	376,63,85	6,208	193,23,65
2. टिकाऊ उपभोक्ता वस्तुओं की खरीद के लिए ऋण	1,253	8,07,03	2,938	13,27,74	1,571	9,82,88	1,765	7,61,28
3. शेष वैयक्तिक ऋण	69,541	677,63,25	1,83,901	1201,07,01	1,01,790	787,36,88	37,412	291,87,67
VI. व्यापार	14,207	798,15,81	28,088	459,29,12	15,855	686,04,88	6,625	192,69,67
1. थोक व्यापार	1,646	327,27,21	1,132	90,91,89	848	383,81,66	1,082	62,17,22
2. खुदरा व्यापार	12,561	470,88,60	26,956	368,37,23	15,007	302,23,22	5,543	130,52,45
VII. वित्त	1,171	12,14,67	1,628	65,20,60	2,744	19,71,45	1,439	10,94,08
VIII. अन्य सभी	22,663	202,09,18	36,459	310,11,37	15,474	89,43,46	6,942	42,94,17
कुल बैंक ऋण	3,84,315	8021,60,83	4,69,633	5763,44,22	5,45,550	4345,64,17	2,02,736	2510,89,73

व्यवसाय	कृष्णगिरी		मदुरै		नागपट्टिनम		नमक्कल	
	खातों की संख्या	बकाया राशि	खातों की संख्या	बकाया राशि	खातों की संख्या	बकाया राशि	खातों की संख्या	बकाया राशि
	21	22	23	24	25	26	27	28
I. कृषि	1,46,640	917,91,68	3,57,233	1923,72,40	1,90,609	759,84,56	1,36,708	1091,18,92
1. प्रत्यक्ष वित्त	1,41,720	847,50,41	3,34,587	1752,20,44	1,43,948	580,85,17	1,35,092	1026,79,80
2. परोक्ष वित्त	4,920	70,41,27	22,646	171,51,96	46,661	178,99,39	1,616	64,39,12
II. उद्योग	5,293	413,86,62	13,098	2416,35,87	2,468	111,77,81	4,579	1028,79,27
1. खनन तथा उत्खनन	69	13,72,82	230	212,82,21	4	63,85	325	79,83,11
2. विनिर्माण तथा अभिसंस्करण	4,623	358,95,86	11,664	1882,27,76	2,083	74,96,05	3,819	881,52,24
3. विद्युत्, गैस और जल	7	55,78	30	6,22,71	12	22,95,43	20	15,12,53
4. भवन निर्माण	594	40,62,16	1,174	315,03,19	369	13,22,48	415	52,31,39
III. परिवहन परिचालक	419	11,18,32	2,664	85,54,28	307	7,93,57	4,351	204,79,02
IV. व्यावसायिक और अन्य सेवाएं	9,684	83,04,71	15,464	503,95,44	4,235	53,80,27	6,122	311,85,86
V. वैयक्तिक ऋण	62,928	591,21,35	1,81,008	2246,73,65	40,524	354,76,81	50,137	873,86,72
1. आवास के लिए ऋण	5,472	176,84,04	25,594	1121,87,94	5,351	134,48,77	7,954	517,61,24
2. टिकाऊ उपभोक्ता वस्तुओं की खरीद के लिए ऋण	932	3,04,36	2,397	13,14,22	1,072	4,06,31	2,184	9,42,71
3. शेष वैयक्तिक ऋण	56,524	411,32,95	1,53,017	1111,71,49	34,101	216,21,73	39,999	346,82,77
VI. व्यापार	13,126	169,06,91	29,073	885,57,78	6,752	406,13,47	8,984	212,92,41
1. थोक व्यापार	331	32,11,42	2,598	230,91,28	266	334,60,23	381	38,05,13
2. खुदरा व्यापार	12,795	136,95,49	26,475	654,66,50	6,486	71,53,24	8,603	174,87,28
VII. वित्त	7,553	99,99,96	3,711	77,68,24	1,519	11,90,01	1,696	8,99,36
VIII. अन्य सभी	14,790	40,67,06	51,522	254,08,31	12,036	36,81,79	9,880	62,97,60
कुल बैंक ऋण	2,60,433	2326,96,61	6,53,773	8393,65,97	2,58,450	1742,98,29	2,22,457	3795,39,16

के अनुसार जिलावार वर्गीकरण - मार्च 2010

(राशि हजार ₹ में)

निलगिरी		पेरंबलुर		पुदुक्कोट्टै		रामनाथपुरम्		सेलम		शिवगंगा		मद सं.
खातों की संख्या	बकाया राशि	खातों की संख्या	बकाया राशि	खातों की संख्या	बकाया राशि	खातों की संख्या	बकाया राशि	खातों की संख्या	बकाया राशि	खातों की संख्या	बकाया राशि	
29	30	31	32	33	34	35	36	37	38	39	40	
61,614	456,54,41	1,21,258	613,95,32	2,21,418	914,49,11	2,22,566	843,90,60	2,18,566	1402,35,62	2,53,053	1016,51,71	I
60,359	414,49,42	95,405	473,82,71	1,81,223	747,42,23	1,71,616	656,05,58	2,07,805	1261,60,64	2,27,898	909,39,83	1
1,255	42,04,99	25,853	140,12,61	40,195	167,06,88	50,950	187,85,02	10,761	140,74,98	25,155	107,11,88	2
3,377	102,63,32	620	130,64,81	1,937	121,92,05	5,128	212,36,85	13,184	2186,55,05	5,127	196,81,46	II
3	28,98	29	3,39,19	69	13,18,24	9	79,19	176	81,21,87	23	2,20,98	1
3,199	89,75,87	488	120,74,22	1,632	95,44,44	4,975	177,88,90	11,714	1848,10,23	4,940	175,95,14	2
1	3,96	-	-	4	28,92	8	23,81,49	33	59,80,31	10	7,60,86	3
174	12,54,51	103	6,51,40	232	13,00,45	136	9,87,27	1,261	197,42,64	154	11,04,48	4
210	6,80,73	305	11,26,32	644	16,06,64	1,154	8,84,50	7,243	336,70,85	3,289	13,51,73	III
4,256	57,96,30	1,900	79,99,02	5,162	86,11,74	16,535	73,52,06	10,176	605,53,17	17,065	94,82,23	IV
42,141	460,46,31	11,527	160,52,97	35,545	339,82,10	26,831	282,55,55	1,32,078	1475,24,34	44,303	441,48,58	V
4,992	175,03,56	2,183	69,96,56	4,269	118,63,88	3,744	121,25,37	11,911	523,85,72	8,085	179,58,03	1
1,976	7,48,17	122	54,27	588	2,45,19	908	2,80,15	2,404	11,64,51	1,079	3,76,26	2
35,173	277,94,58	9,222	90,02,14	30,688	218,73,03	22,179	158,50,03	1,17,763	939,74,11	35,139	258,14,29	3
10,007	99,12,03	1,963	56,04,90	5,574	82,94,29	13,866	96,16,46	16,985	780,81,95	23,114	120,12,69	VI
126	11,79,92	65	5,91,80	114	8,65,69	371	16,50,66	2,709	225,49,97	2,860	18,87,44	1
9,881	87,32,11	1,898	50,13,10	5,460	74,28,60	13,495	79,65,80	14,276	555,31,98	20,254	101,25,25	2
354	3,44,18	143	52,31	911	5,75,26	2,850	14,54,01	2,037	18,87,09	3,155	16,63,40	VII
8,091	38,49,25	5,217	47,88,46	24,914	68,86,44	20,941	64,31,27	35,535	204,09,34	28,421	83,07,49	VIII
1,30,050	1225,46,53	1,42,933	1100,84,11	2,96,105	1635,97,63	3,09,871	1596,21,30	4,35,804	7010,17,41	3,77,527	1982,99,29	कुल

तंजावुर		थेन्नी		थिरुवल्लुर		थिरुवारुर		तिरुचिरपल्ली		तिरुनेलवेली		मद सं.
खातों की संख्या	बकाया राशि	खातों की संख्या	बकाया राशि	खातों की संख्या	बकाया राशि	खातों की संख्या	बकाया राशि	खातों की संख्या	बकाया राशि	खातों की संख्या	बकाया राशि	
41	42	43	44	45	46	47	48	49	50	51	52	
3,04,804	1580,70,61	2,02,985	1179,51,27	1,52,367	849,75,33	1,43,852	684,12,15	2,98,177	1471,66,80	4,06,003	1674,42,29	I
2,33,317	1257,15,92	2,01,754	1150,33,58	1,31,592	728,59,59	1,15,026	467,10,86	2,61,701	1236,43,77	3,54,126	1455,31,05	1
71,487	323,54,69	1,231	29,17,69	20,775	121,15,74	28,826	217,01,29	36,476	235,23,03	51,877	219,11,24	2
4,644	260,50,57	2,538	600,20,18	11,684	999,30,59	2,164	46,89,92	7,587	1700,29,98	14,816	762,26,75	II
17	1,27,91	30	3,85,01	179	14,82,06	6	93,03	132	29,20,45	68	19,27,05	1
4,184	177,08,19	2,233	579,73,51	11,240	856,04,14	1,838	35,43,02	6,486	1428,15,56	13,906	639,43,16	2
12	33,96,61	9	62,96	19	41,03,84	3	49,55	29	14,92,52	26	43,13,26	3
431	48,17,86	266	15,98,70	246	87,40,55	317	10,04,32	940	228,01,45	816	60,43,28	4
1,134	92,64,72	476	15,50,97	607	21,35,52	238	5,19,91	2,296	90,02,34	1,968	52,67,89	III
7,599	315,75,48	4,592	59,07,75	10,772	427,65,34	4,758	28,50,98	8,448	694,33,02	23,135	218,92,62	IV
1,07,530	1225,80,99	43,091	460,15,27	1,24,212	1359,64,48	37,821	270,47,08	1,52,323	1837,85,60	1,13,000	1156,75,40	V
15,634	545,32,77	4,183	143,42,56	12,284	563,97,64	3,000	74,60,26	20,548	855,26,80	13,795	459,66,12	1
2,233	9,36,91	579	2,78,10	3,327	19,38,86	1,578	6,03,17	2,893	19,03,21	3,151	13,86,38	2
89,663	671,11,31	38,329	313,94,61	1,08,601	776,27,98	33,243	189,83,65	1,28,882	963,55,59	96,054	683,22,90	3
18,933	330,90,99	8,959	184,11,99	19,510	249,04,17	4,420	67,32,37	13,309	551,08,79	21,525	411,10,65	VI
2,338	72,85,89	302	54,81,01	502	44,10,55	171	15,10,27	808	116,56,02	2,309	110,23,70	1
16,595	258,05,10	8,657	129,30,98	19,008	204,93,62	4,249	52,22,10	12,501	434,52,77	19,216	300,86,95	2
3,091	75,78,71	693	7,53,02	2,842	16,25,57	1,343	7,61,52	5,680	190,33,52	7,850	45,89,14	VII
19,576	58,92,22	10,813	45,71,21	30,044	167,85,39	8,026	21,18,08	53,286	286,59,48	43,307	167,39,49	VIII
4,67,311	3941,04,29	2,74,147	2551,81,66	3,52,038	4090,86,39	2,02,622	1131,32,01	5,41,106	6822,19,53	6,31,604	4489,44,23	कुल

सारणी सं. 5.9 - अनुसूचित वाणिज्य बैंकों के बकाया ऋण का व्यवसाय

दक्षिणी क्षेत्र

राज्य : तमिलनाडू (क्रमशः)

व्यवसाय	तिरुपूर		तिरुवन्नमलाई		तुथुकुडी		वेल्लोर	
	खातों की संख्या	बकाया राशि	खातों की संख्या	बकाया राशि	खातों की संख्या	बकाया राशि	खातों की संख्या	बकाया राशि
	53	54	55	56	57	58	59	60
I. कृषि	1,26,501	665,10,13	2,25,076	1066,07,48	1,92,281	891,27,18	2,86,496	1457,44,64
1. प्रत्यक्ष वित्त	1,20,257	634,08,59	2,06,068	965,83,37	1,74,246	776,39,60	2,65,636	1304,08,43
2. परोक्ष वित्त	6,244	31,01,54	19,008	100,24,11	18,035	114,87,58	20,860	153,36,21
II. उद्योग	28,855	1052,57,57	3,041	166,47,25	6,467	689,95,93	7,571	486,21,86
1. खनन तथा उत्खनन	2	6,46	204	16,52,21	151	44,27,73	38	5,90,42
2. विनिर्माण तथा अभिसंस्करण	28,661	996,25,90	2,686	135,95,80	5,735	552,04,85	6,707	420,69,59
3. विद्युत्, गैस और जल	12	22,38,75	6	55,80	11	25,91,17	17	2,54,59
4. भवन निर्माण	180	33,86,46	145	13,43,44	570	67,72,18	809	57,07,26
III. परिवहन परिचालक	132	4,25,54	239	10,98,94	3,318	148,38,53	1,580	61,69,67
IV. व्यावसायिक और अन्य सेवाएं	5,952	38,30,26	5,337	40,95,37	21,057	314,64,77	9,052	361,98,90
V. वैयक्तिक ऋण	50,505	323,15,37	55,466	499,13,34	59,075	716,07,35	1,14,720	1353,20,15
1. आवास के लिए ऋण	4,336	74,17,77	4,731	146,63,37	8,808	309,27,66	15,967	592,99,62
2. टिकाऊ उपभोक्ता वस्तुओं की खरीद के लिए ऋण	1,222	5,65,87	651	2,14,93	2,259	10,22,82	1,924	7,99,28
3. शेष वैयक्तिक ऋण	44,947	243,31,73	50,084	350,35,04	48,008	396,56,87	96,829	752,21,25
VI. व्यापार	9,062	93,63,56	10,547	134,55,51	20,405	399,74,83	18,754	363,55,05
1. थोक व्यापार	357	26,79,96	340	20,27,14	4,331	148,01,79	1,163	72,18,59
2. खुदरा व्यापार	8,705	66,83,60	10,207	114,28,37	16,074	251,73,04	17,591	291,36,46
VII. वित्त	569	3,65,52	1,319	6,66,01	4,791	21,01,64	3,207	19,83,80
VIII. अन्य सभी	26,386	140,64,57	3,778	19,20,54	31,230	173,43,57	24,978	140,08,74
कुल बैंक ऋण	2,47,962	2321,32,52	3,04,803	1944,04,44	3,38,624	3354,53,80	4,66,358	4244,02,81

व्यवसाय	विल्लुपुरम				लक्षद्वीप		पुदूचेरी	
	विरुधुनगर		करैकल		लक्षद्वीप		करैकल	
	खातों की संख्या	बकाया राशि	खातों की संख्या	बकाया राशि	खातों की संख्या	बकाया राशि	खातों की संख्या	बकाया राशि
	61	62	63	64	1	2	1	2
I. कृषि	3,31,835	1663,92,60	1,68,661	767,02,70	815	3,56,64	30,597	114,85,24
1. प्रत्यक्ष वित्त	3,14,631	1542,51,11	1,54,947	702,25,84	811	3,50,31	22,678	89,39,01
2. परोक्ष वित्त	17,204	121,41,49	13,714	64,76,86	4	6,33	7,919	25,46,23
II. उद्योग	2,309	311,54,03	21,134	3264,14,97	60	55,08	515	107,55,28
1. खनन तथा उत्खनन	18	2,48,46	75	19,54,62	1	3,00	-	-
2. विनिर्माण तथा अभिसंस्करण	1,931	162,30,64	20,432	3155,82,56	57	50,16	460	16,36,61
3. विद्युत्, गैस और जल	1	1,23	12	19,95,73	-	-	1	4,17
4. भवन निर्माण	359	146,73,70	615	68,82,06	2	1,92	54	91,14,50
III. परिवहन परिचालक	579	43,95,29	1,210	40,56,91	13	9,44	95	5,62,58
IV. व्यावसायिक और अन्य सेवाएं	9,974	129,44,69	14,363	159,23,70	154	1,07,11	3,276	30,62,60
V. वैयक्तिक ऋण	68,861	616,22,44	69,909	645,38,30	2,674	23,45,37	12,667	123,18,61
1. आवास के लिए ऋण	6,600	173,36,54	9,303	274,90,21	215	6,53,14	1,002	39,49,78
2. टिकाऊ उपभोक्ता वस्तुओं की खरीद के लिए ऋण	1,865	6,24,21	2,474	7,93,02	66	30,24	282	71,85
3. शेष वैयक्तिक ऋण	60,396	436,61,69	58,132	362,55,07	2,393	16,61,99	11,383	82,96,98
VI. व्यापार	14,805	152,63,68	27,109	436,63,79	257	2,69,14	2,576	34,71,62
1. थोक व्यापार	320	26,49,64	1,922	181,32,09	-	-	77	8,01,46
2. खुदरा व्यापार	14,485	126,14,04	25,187	255,31,70	257	2,69,14	2,499	26,70,16
VII. वित्त	5,995	54,78,22	4,421	38,79,24	-	-	103	61,61
VIII. अन्य सभी	7,709	90,42,68	24,396	84,00,20	84	1,55,67	2,549	9,41,76
कुल बैंक ऋण	4,42,067	3062,93,63	3,31,203	5435,79,81	4,057	32,98,45	52,378	426,59,30

के अनुसार जिलावार वर्गीकरण - मार्च 2010

(राशि हजार ₹ में)

माहे		पुदूचेरी		यानम		मद सं.
खातों की संख्या	बकाया राशि	खातों की संख्या	बकाया राशि	खातों की संख्या	बकाया राशि	
3	4	5	6	7	8	
2,070	12,31,41	55,542	355,98,08	1,256	7,59,30	I
1,981	12,04,88	52,372	326,74,23	1,250	7,53,35	1
89	26,53	3,170	29,23,85	6	5,95	2
121	2,40,90	3,546	613,11,08	22	2,81,36	II
-	-	9	1,80,13	-	-	1
110	2,13,37	2,794	536,19,12	20	2,76,20	2
-	-	8	9,08,92	-	-	3
11	27,53	735	66,02,91	2	5,16	4
21	92,91	984	36,63,92	7	5,86	III
171	71,00	4,658	436,07,02	82	74,36,09	IV
2,274	44,71,35	86,555	1124,50,65	2,309	15,73,47	V
825	26,28,41	8,382	511,33,90	271	7,74,94	1
17	9,56	881	4,94,37	16	3,25	2
1,432	18,33,38	77,292	608,22,38	2,022	7,95,28	3
311	9,02,86	9,586	321,53,67	595	4,82,24	VI
6	1,69,62	1,764	109,80,82	-	-	1
305	7,33,24	7,822	211,72,85	595	4,82,24	2
1	2,82	992	28,64,03	7	12,62	VII
357	3,72,65	21,040	97,97,57	152	77,05	VIII
5,326	73,85,90	1,82,903	3014,46,02	4,430	106,27,99	कुल

सारणियों पर टिप्पणियां

सारणी सं. 1.1

वर्ष 1969 के लिए जनसंख्या समूह के अनुसार बैंक कार्यालयों का वर्गीकरण वर्ष 1961 की जनगणना पर आधारित है। वर्ष 2002 और 2005 की अवधि के लिए यह वर्ष 1991 की जनगणना पर आधारित है। वर्ष 2006 के बाद की अवधि के लिए जनगणना 2001 का आधार लिया गया है। इस प्रकार बैंक कार्यालयों का जनसंख्या समूहवार वर्गीकरण सभी वर्षों के लिए पूर्ण रूप से तुलना करने योग्य नहीं है। अनुसूचित वाणिज्य बैंकों के कार्यालयों की संख्या में प्रशासनिक कार्यालयों को शामिल नहीं किया गया है। प्रति कार्यालय जनसंख्या, प्रति व्यक्ति जमा राशियां और प्रति व्यक्ति ऋण के आंकड़े, महापंजीयक भारत सरकार के कार्यालय द्वारा दिये गये जनसंख्या के अर्ध वार्षिक प्रस्तावित अनुमान पर आधारित हैं।

भारत में अनुसूचित वाणिज्य बैंकों की जमा राशियां और ऋण के आंकड़े भारतीय रिज़र्व बैंक अधिनियम, 1934 की धारा 42(2) के अंतर्गत विवरणियों पर आधारित हैं और ये संदर्भ अवधि के अंतिम शुक्रवार से संबंधित हैं। जमा राशियां, अंतर बैंक जमा राशियों का योग है और ऋण बैंकों से देय राशि और बिल बाजार योजना के अंतर्गत पुनः भुनाये गये बिलों को छोड़कर है। वर्ष 2002 और 2003 की अवधि के आकलित जमा राशियों में रिसर्जेंट इंडिया बॉण्ड्स के प्रतिफल ₹ 17,945 करोड़ शामिल हैं। वर्ष 2002 से 2005 तक के कुल जमा राशियों में इंडिया मिलेनियम बॉन्ड की ₹ 25662 करोड़ जमा राशियां शामिल हैं। वर्ष 2002 से 2008 के लिए बैंकों की जमा राशियों का राष्ट्रीय आय के साथ अनुपात के लिए राष्ट्रीय आय की 1993-94 की नयी श्रृंखला आधार वर्ष ली गयी है तथा 2009 से आगे 2004-2005 की नयी श्रृंखला आधार वर्ष ली गयी है। वर्ष 1969 की गणना के लिए 1970-71 आधार वर्ष लिया गया है।

विभिन्न कालावधियों में प्राथमिकता प्राप्त क्षेत्र की परिभाषा में परिवर्तन किये जाने के कारण संपूर्ण कालावधि के लिए आकड़ों की तुलना नहीं की जा सकती है। निवेश-जमा अनुपात की गणना करने के प्रयोजन से किए गए, निवेश का संबंध सरकारी और अन्य स्वीकृत प्रतिभूतियों में किये गये निवेश से है।

नकदी-जमा अनुपात का निर्धारण करने के लिए उपलब्ध नकदी तथा भारतीय रिज़र्व बैंक के पास के शेष को नकदी में शामिल किया जाता है।

सारणी सं. 1.2

आंकड़े केवल अनुसूचित वाणिज्य बैंकों की सेवा प्राप्त बैंकिंग केंद्रों से ही संबंधित हैं। जनसंख्या समूह का वर्गीकरण 2001 की जनगणना पर आधारित है।

सारणी सं. 1.13 से 1.15, 4.1 से 4.6 और 5.1 से 5.3

सारणियों में दिये गये अनुसूचित वाणिज्य बैंकों के बकाया ऋण के आंकड़े ₹ 2 लाख से अधिक ऋण सीमावाले प्रत्येक खाते से संबंधित हैं। सारणी 4.1 से 4.3, 4.6 और 5.3 के लिए आंकड़े, खरिदे और भुनाये गये देशी और विदेशी बिलों को छोड़कर हैं। सारणी 5.2 के लिये कुल राशि में सूक्ष्म वित्त संस्थाएं, गैर-लाभार्थ संस्थाएं जो घर परिवार क्षेत्र की सेवा कर रही हैं और अनिवासी आदि के आंकड़े शामिल हैं।

सारणी सं. 1.16, 1.17 और 5.8

सारणियों में दिये गये आंकड़े ऋण-सीमा ₹ 2 लाख और उससे कम के ऋण-सीमा वाले खातों के संबंध में हैं। सारणी 1.16 में लघु उधार खातों के बकाया ऋण का लिंगवार वर्गीकरण, बैंकों की 74,944 शाखाओं से प्राप्त मूसांवि-1ख विवरणियों पर आधारित हैं।

सारणी सं. 1.21 से 1.24 और 3.4

सारणी 1.21 से 1.24 तक और 3.4 के लिए 'व्यक्ति' इस शीर्ष में हिंदू अविभाजित परिवार शामिल हैं। वैयक्तिक शीर्ष के अंतर्गत संयुक्त खाते के संदर्भ में खाते का पुरुष/महिला श्रेणी के अधीन वर्गीकृत करने के लिए प्रथम खाताधारी का लिंग ध्यान में लिया जाता है। अन्य श्रेणी में सरकारी क्षेत्र, कंपनी क्षेत्र (गैर वित्तीय और बैंकों को छोड़कर वित्तीय क्षेत्र) और अन्य संस्थाएं शामिल हैं।

सारणी सं. 1.27

उर्वरित परिपक्वता के आधार पर मीयादी जमाराशियों के आंकड़े, अनुसूचित वाणिज्य बैंकों के कंप्यूटरीकृत शाखाओं से संकलित किये गये हैं। यह सारणी 68,896 शाखाओं द्वारा दिए गए आंकड़ों पर आधारित है।

सारणी सं. 1.28

मू.सां.वि 2 विवरणियां प्रस्तुत करनेवाले सभी शाखाओं द्वारा मीयादी जमाराशियों के ब्याज दर के श्रेणीवार वितरण संबंधी आंकड़े समान रूप से सूचित नहीं किये गये हैं। यह सारणी 74,627 शाखाओं द्वारा सूचित आंकड़ों के आधार पर संकलित की गयी है।

सारणी सं. 1.29

मू.सां.वि. 2 विवरणियां प्रस्तुत करनेवाले सभी शाखाओं द्वारा मीयादी जमाराशियों के आकार पर दिये गये आंकड़े समान रूप से प्रस्तुत नहीं किये हैं। यह सारणी 74,555 शाखाओं द्वारा सूचित आंकड़ों के आधार पर संकलित की गयी है।

मंजूरी के स्थान पर आधारित ऋण की सारणियां

सारणी सं. 1.3, 1.5, 1.16, 1.17, 2.1, 2.2, 2.3 तथा 2.4 ऋण के मंजूरी के स्थान पर आधारित हैं।

उपयोग में लाए गए स्थान के आधार पर ऋण की सारणियां

सारणी सं. 1.10, 1.11, 4.8, 4.9, 4.10, 5.5, 5.6, 5.7, 5.9 ऋण के उपयोग में लाये गये स्थान पर आधारित हैं।

मंजूरी तथा उपयोग में लाये गये स्थान के अनुसार ऋण की सारणियां

सारणी सं. 1.6 से 1.8 में मंजूरी तथा उपयोग में लाये गये स्थान के अनुसार ऋण के आंकड़े प्रस्तुत हैं।

परिपक्वता के स्वरूप के आधार पर मीयादी जमाराशियों की सारणियां

सारणी सं. 1.24 से 1.26 तथा 3.4 एवं 3.5 में मूल परिपक्वता के अनुसार मीयादी जमाराशियों के आंकड़े प्रस्तुत हैं।

सारणी सं. 1.27 में मीयादी जमाराशियों के उर्वरित परिपक्वता के आधार पर प्रतिशत वितरण दिया गया है।

मू.सां.वि.-1 प्रणाली में हुए संशोधन के परिणाम स्वरूप कई सारणियों में प्रस्तुत किये गये आंकड़े वर्ष 2008 से पूर्व के आंकड़ों से पूरी तरह मेल नहीं खाते। वर्ष 2009 से आगे कुछ और क्षेत्रों के आंकड़े प्रकाशित किये जा रहे हैं।

परिशिष्ट

बैंकिंग सांख्यिकी से संबंधित बैंक के अन्य प्रकाशनों के बारे में सूचना

1. भारत में बैंकों संबंधित सांख्यिकीय सारणियां

इस खंड की प्रस्तावना में दिये गये स्पष्टीकरण के अतिरिक्त, दो भिन्न प्रकाशनों अर्थात् 'भारत में बैंकों से संबंधित सांख्यिकीय सारणियां' एवं इस खंड के मूलभूत अंतर के बारे में, इस प्रकाशन की सामग्री के संबंध में पाठकों को सहायता प्रदान करने के उद्देश से एक संक्षिप्त टिप्पणी नीचे दी गयी है।

'भारत में बैंकों से संबंधित सांख्यिकीय विवरणियां' से संबंधित पुस्तक में भारत में बैंकिंग के विभिन्न पहलुओं के बारे में व्यापक आंकड़े दिये गये हैं जो विभिन्न सांविधिक एवं अन्य सांख्यिकीय विवरणियों पर आधारित हैं। आंकड़ों के स्रोत में प्रत्येक माह के अंतिम रिपोर्टिंग शुक्रवार को भारतीय रिज़र्व बैंक अधिनियम, 1934 की धारा 42(2) के अंतर्गत अनुसूचित वाणिज्य बैंकों द्वारा प्रस्तुत 'फार्म-ए विवरणियां'; प्रत्येक माह के अंतिम शुक्रवार को बैंकिंग विनियमन अधिनियम 1949 की धारा 27 के अंतर्गत 'फार्म - X' विवरणियां, संदर्भित अवधि के लिए उनके प्रकाशित लेखों के आधार पर भारत में अनुसूचित वाणिज्य बैंकों की देयताएं एवं आस्तियां, मार्च महीने के अंतिम रिपोर्टिंग शुक्रवार को प्राथमिकता प्राप्त क्षेत्रों से संबंधित अग्रिमों की विवरणियां बैंक के विभिन्न विभागों द्वारा प्राप्त अन्य विवरणियां तथा विभिन्न मूलभूत सांख्यिकीय विवरणियों पर आधारित संक्षिप्त सूचनाएं शामिल हैं। इस खंड में कार्यालय, कारोबार, देयताएं एवं आस्तियां, जमाराशियां, अग्रिम, प्राथमिक क्षेत्र के अग्रिम, निष्पादक आस्तियां, निवेश, आय एवं व्यय, कर्मचारी आदि के आधार पर सारणियां समाविष्ट की गयी हैं।

2. भारत में बैंकिंग की प्रवृत्ति एवं प्रगति संबंधित रिपोर्ट

यह वार्षिक प्रकाशन भारतीय रिज़र्व बैंक द्वारा बैंकिंग विनियमन अधिनियम, 1949 की धारा 36(2) के अंतर्गत किया जाता है।

3. अनुसूचित वाणिज्य बैंकों की ऋण और जमाराशियों से संबंधित तिमाही सांख्यिकी

इस प्रकाशन में अनुसूचित वाणिज्य बैंकों की जमाराशियां एवं ऋण से संबंधित आंकड़े दिये जाते हैं जो कि उनके प्रधान कार्यालयों से प्राप्त बीएसआर-7 तिमाही विवरणियों पर आधारित होते हैं जिनमें तिमाही के अंतिम शुक्रवार/मार्च के अंतिम दिन को सकल जमाराशियां एवं कुल बैंक ऋण के शाखावार आंकड़े होते हैं।

4. अन्य मू.सा.वि. सर्वेक्षणों से संबंधित सूचना

दो वार्षिक सर्वेक्षणों अर्थात् जमाराशियों के स्वामित्व के सर्वेक्षण (मू.सां.वि.-4) एवं अनुसूचित वाणिज्य बैंकों के निवेशों के सर्वेक्षण (मू.सा.वि.-5) तथा जमा लेखों में नामे राशियों के द्विवार्षिक सर्वेक्षण के (मू.सा.वि.-6) माध्यम से संग्रहित आंकड़ों पर आधारित लेख नियमित रूप से भारतीय रिज़र्व बैंक बुलेटिन में प्रकाशित किये जाते हैं।

5. बैंकिंग सांख्यिकी : मूलभूत सांख्यिकीय विवरणियां 1 और 2, खंड 1 से 31: 1972 से 2002

मूलभूत सांख्यिकीय विवरणियां 1 और 2 द्वारा संकलित किये गये तथा मू.सां.वि. खंड 1-31 में प्रकाशित किये गये आंकड़े पी डी एफ रचना (PDF FORMAT) में सी डी रोम (CD ROM) में उपलब्ध हैं।

6. शाखा बैंकिंग सांख्यिकी

यह प्रकाशन समय समय पर निकाला जाता है जो नवीनतम अद्यतित मास्टर आफिस फाईल (चक्र) पर आधारित है तथा 'भारत में वाणिज्य बैंक कार्यालयों की शाखा बैंकिंग' की संक्षिप्त जानकारी उपलब्ध कराता है।

7. भारत में वाणिज्य बैंकों के कार्यालयों का शब्दकोष

यह प्रकाशन समय समय पर सी डी रोम (CD-ROM) तथा वेब (Web) द्वारा लाया गया है। यह प्रकाशन भारत में सभी अनुसूचित वाणिज्य बैंकों के, शाखा/कार्यालयों की स्थान निर्धारण के बारे में विस्तृत वर्णन देता है तथा यह नवीनतम आधुनिक मास्टर आफिस फाईल (MOF) पर आधारित है।
