

भारत में अनुसूचित वाणिज्य बैंकों
की
मूलभूत सांख्यिकीय विवरणियां



इस प्रकाशन की प्रतियां, उपलब्ध होंगी:

- 1) निदेशक, रिपोर्ट्स, समीक्षा और प्रकाशन प्रभाग (बिक्री-अनुभाग),
आर्थिक विश्लेषण और नीति विभाग,
भारतीय रिज़र्व बैंक, अमर बिल्डिंग (तल मंजिल),
पी. एम. रोड, फोर्ट, पोस्ट बॉक्स सं. 1036, मुंबई-400 001

2) मे. जैन बुक एजन्सी,
सी-9, कनाट प्लेस,
नई दिल्ली - 110 001.

फोन : 011-23416390 से 6397 तक

e-mail : sales@jba.in

website : www.jba.in

चेक/ड्राफ्ट “**भारतीय रिज़र्व बैंक**” मुंबई के पक्ष में
आहरित किए जाएं

इस खंड में ‘सी-डी-रोम’ भी उपलब्ध है।

यह प्रकाशन रिज़र्व बैंक के निम्नलिखित वेबसाइट से भी प्राप्त हो सकता है।
“<http://www.rbi.org.in>”

मूल्य

आंतरदेशीय : i) रु. 300 (सामान्य)
ii) रु. 340 (डाक खर्च सहित)

विदेश : i) US \$ 60 (संदेशवाहक खर्च के सहित)
ii) US \$ 25 (पंजीकृत हवाई डाक के खर्च के सहित)

श्री.जी. के. कार्केकर, निदेशक, बैंकिंग सांख्यिकी प्रभाग,
सांख्यिकी और सूचना प्रबंध विभाग, भारतीय रिज़र्व बैंक,
सी-8/9, बान्द्रा-कुर्ला कॉम्प्लेक्स, पो.बॉ.सं. 8128, बान्द्रा (पूर्व), मुंबई - 400 051. द्वारा प्रकाशित।
द्वारा मुद्रित : मे. अल्को कॉर्पोरेशन, अ-2, बिल्डिंग 72, तल मंजिल, शाह और नाहर इंडस्ट्रियल इस्टेट,
लोअर परेल (प.), मुंबई - 400 013. © 4038 3737.

प्राक्कथन

“भारत में अनुसूचित वाणिज्य बैंकों की मूलभूत सांख्यिकीय विवरणियां” यह प्रकाशन बैंकों के कई मुख्य मानदण्डों पर कणीय (granular) आंकड़े प्रस्तुत करता है। मूलभूत सांख्यिकीय विवरणियां 1 और 2 (मू.सां.वि. 1 और 2) द्वारा, बैंकों की शाखाओं से जानकारी संगृहीत की गई है। मू.सां.वि. 1 में, रु. 2 लाख से अधिक ऋण सीमा वाले ऋण खातों के हर खातेवार आंकड़े तथा व्यवसाय के अनुसार रु. 2 लाख तक के ऋण सीमावाले ऋण खातों के समेकित आंकड़े शाखावार संगृहीत किये जाते हैं। मू.सां.वि. 2 में, स्टाफ जमाराशियों के प्रकार, मीयादी जमाराशियों की परिपक्वता के स्वरूप आदि के अनुसार शाखावार आंकड़े संगृहीत किये जाते हैं। मू.सां.वि. 1 और 2 के यह आंकड़े वर्ष 1972 से संगृहीत किये जा रहे हैं।

इस खंड में, जो कि इस श्रृंखला में सैंतिसवां है, 31 मार्च 2008 की अनुसूचित वाणिज्य बैंकों की जमाराशियां और ऋण से संबंधित ब्योरेवार आंकड़े प्रस्तुत किए गये हैं। इस खंड में लगभग 78 हजार शाखाओं के दस करोड़ से अधिक ऋण खातों तथा 57 करोड़ जमाराशियों के खातों के आंकड़ों का समावेश किया गया है जो की 36 हजार से अधिक केन्द्रों पर फैले हुए हैं। यह प्रकाशन, अलग अलग परिमाण, जैसे खातोंका प्रकार, संगठन, ब्याज दर की सीमा तथा ऋण-सीमा आकार पर व्यवसाय के अनुसार ब्योरेवार ऋण के आंकड़े प्रस्तुत करता है। इस प्रकाशन में जनसंख्या समूह, बैंक समूह, राज्य और जिला पर आधारित तथा व्यवसाय के अनुसार सारणियां भी प्रस्तुत की गई हैं। इस खंड की एक विशेषता यह है कि इसमें ऋण की मंजूरी और ऋण का उपयोग दोनों के स्थानिक विवरण का समावेश है। यह प्रकाशन सी डी रोम (CD-Rom) तथा भारतीय रिजर्व बैंक वेबसाइट (Web) पर भी उपलब्ध है।

इस प्रकाशन से संबंधित बृहद कार्य भा.रि.बै.के सांख्यिकी और सूचना प्रबंध विभाग के बैंकिंग सांख्यिकी प्रभाग के जिम्मे दिया गया है। इस प्रकाशन को प्रकाशित करने की प्रक्रिया शुरू करनेवाले मुख्य दल का नेतृत्व श्री. जी. के. कारवेकर, निदेशक ने किया है। इस मुख्य दल में श्री. एस. गंगाधरन सहायक परामर्शदाता, श्री. नितीन कुमार, श्री. के. एम. खुशवां, और श्री. एस. सरकार अनुसंधान अधिकारी तथा श्री. एस. ए. ऐवले और श्रीमती एस. एस. सुर्वे सहायक प्रबंधक सम्मिलित हैं।

इस मुख्य दल में श्रीमती एस. एस. कुलकर्णी विशेष सहायक, और श्रीमती बी. तांबट तथा श्रीमती ए. तिलक वरिष्ठ सहायकों का कुशलता पूर्वक सहयोग मिला है। इस प्रभाग के अन्य सदस्यों का सहयोग स्वीकृत किया जाता है।

डॉ. अमल कान्ति राय, प्रधान परामर्शदाता और डॉ. बलवन्त सिंह परामर्शदाता, इन्होंने सूचना के गुणवत्ता पर जोर देते हुए, इस प्रकाशन को प्रकाशित करने में बहुमूल्य मार्गदर्शन किया है। मैं विश्वास करता हूँ की यह खंड, पूर्व की तरह भारत में बैंकिंग क्षेत्र में सूचना का एक महत्वपूर्ण श्रोत बनेगा।

दीपक मोहंती

कार्यपालक निदेशक

भारत में अनुसूचित वाणिज्य बैंकों की 1 और 2 मूलभूत सांख्यिकीय विवरणियां प्रस्तावना

1. इस खंड में, जो कि इस (शृंखला) में सैंतिसवां है, 31 मार्च 2008 की अनुसूचित वाणिज्य बैंकों की जमाराशियों और ऋण से संबंधित व्यापक आंकड़े तथा बैंको के कर्मचारियों की संख्या से संबंधित जानकारी प्रस्तुत है। ये आंकड़े भारत के अनुसूचित वाणिज्य बैंकों के कार्यालयों से, मूलभूत सांख्यिकीय विवरणियां (बीएसआर)-1 और 2, वार्षिक सांख्यिकीय सर्वेक्षण के माध्यम से संगृहीत किये गये हैं। प्रकाशन के पूर्ववर्ती शीर्षक, अर्थात् 'बैंकिंग सांख्यिकी' को मार्च 2000, खंड 29 से परिवर्तित करके 'भारत में अनुसूचित सूचित वाणिज्य बैंकों की मूलभूत सांख्यिकीय विवरणियां' कर दिया गया है। ऐसा करने का उद्देश्य यह रहा है कि इस खंड में प्रकाशित आंकड़ों के स्रोत तथा प्रकृति को उजागर किया जाए तथा बैंक के एक दूसरे प्रकाशन, अर्थात् 'भारत में बैंको से संबंधित सांख्यिकीय सारणियां', जो कि विभिन्न सांविधिक विवरणियों तथा अन्य सांख्यिकीय विवरणियों के माध्यम से संगृहीत आंकड़ों पर आधारित हैं, उसके मूल अंतर को स्पष्ट किया जाय। बैंकिंग सांख्यिकी के संबंध में बैंक के अन्य प्रकाशनों के बारे में सूचना **परिशिष्ट** में दी गयी है।

2. बैंकिंग क्षेत्र की नीति में हुए परिवर्तनों और अन्य गतिविधियों के अनुसार तथा राष्ट्रीय औद्योगिक वर्गीकरण (एन.आई.सी.) 2004 के अनुरूप समान कोडिंग प्रणाली स्वीकार करने हेतु मू.सा.वि. 1 की विवरणी में मार्च 2008 के सर्वेक्षण से संशोधन किया गया है। जिसकी उल्लेखनीय विशेषताएँ इस प्रकार हैं:

क. किसान क्रेडिट कार्ड, सामान्य क्रेडिट कार्ड तथा अन्य क्रेडिट कार्ड, खाते के प्रकार में मौजूदा व्यक्तिगत क्रेडिट कार्ड के साथ शामिल किये गये हैं।

ख. उधारकर्ता के संगठन कूट संख्या में परिवर्तन किया गया है। सार्वजनिक, निजी और सहकारी क्षेत्र के अन्तर्गत, वित्तिय और गैरवित्तिय संगठनों की परिभाषा की गई है। स्वयं सहायता समूह (एस.एच.जी.), सूक्ष्म वित्त संस्थाएं (एम.एफ.आइ.) के लिये अलग कूट संख्या सम्मिलित की गयी है।

ग. व्यवसाय / कार्यकलाप कूट प्रणाली पुनःसंगठित की गई है। व्यक्तिगत ऋण दो अलग समूहों में विभाजित किये गये हैं, स्टाफ ऋण और स्टाफ-सदस्यों को छोड़कर। मरम्मत और अनुरक्षण सेवाएं अलग प्रभागों में समूहित की गई है।

घ. कृषी को दिये गये अप्रत्यक्ष वित्त, आर.पी.सी.डी. के नविनतम परिपत्र संख्या आर.पी.सी.डि. प्लान बीसी. 84/04.09.01/2006-07 दिनांक 30.4.2007 और आर.पी.सी.डी. प्लान बीसी. 42/04.09.01/2007-08 दिनांक 12.12.2007 के अंतर्गत, पुर्नगठित किये गये हैं। आवास के अप्रत्यक्ष वित्त तथा लघु उद्यम क्षेत्र के आंकड़े (कॅपच्युअर) करने के लिए नये कूट संख्या प्रस्तुत किये गये हैं।

ड. कृषी और इससे जुड़े कार्यकलाप तथा अन्य प्रयोजनों के (ऑन-लेंडिंग) ऋणों के लिए क्षेत्रिय ग्रामीण बैंकों के ऋणों को अलग अलग समूहित किया गया है।

च. कृषि व इससे जुड़े कार्यकलापों, लघु व सूक्ष्म उद्यमों, आवास क्षेत्र, शैक्षिक तथा अन्य सामान्य प्रयोजनों को आगे दिए जाने वाले (ऑन-लेंडिंग) ऋणों के आधारपर गैर-बैंकिंग वित्तिय कंपनियों के ऋणों का वर्गीकरण किया गया है।

छ. 'ऋण खातों का स्वरूप' के जगह पर उधार लेनेवाली इकाई के आकार पर आधारित 'उधारकर्ता की श्रेणी' प्रस्तुत की गई है।

ज. जमानती, गैर जमानती ऋणों के आंकड़े पकड़ने के लिये एक नया मानदंड 'प्रतिभूती गिरवी रखना / ऋणों के लिए गारंटी कि स्थिति' प्रस्तुत किया गया है।

झ. 'ऋणों के स्थिर / अस्थिर ब्याज दर' के आंकड़ों के संग्रह के लिए एक फ्लैग प्रस्तुत किया गया है।

मू.सां.वि.-1 भाग ख विवरणी भी संशोधित की गई है। मू.सां.वि.-1क के कार्यकलाप / व्यवसाय के कोडिंग प्रणाली में हुए परिवर्तन के कारण, मू.सां.वि.-1 भाग ख. के 2 अंकी कूट के जगह 3 अंकी कूट प्रस्तुत किये हैं जिनमें कुछ नये कूट शामिल किए हैं। तथापि सभी संशोधित कूटों के आंकड़े इस प्रकाशन में शामिल नहीं किये गये हैं।

इन परिवर्तनों के परिणामस्वरूप इस खण्ड के कई सारणियों में प्रस्तुत किये गये आंकड़े पिछले वर्ष के सारणियों के आंकड़ों से पूरी तरह मेल नहीं खाते हैं।

3. मू.सां.वि. - 1 कुल बैंक ऋण से संबंधित है और उसमें मीयादी ऋण, नकदी ऋण, ओवर ड्राफ्ट, खरीदे और भुनाये गये बिल, नयी बिल बाजार योजना के अंतर्गत पुनः भुनाये गये बिल एवं बैंकों से देय राशियां शामिल है जब कि, भारत में रिजर्व बैंक अधिनियम, 1934 की धारा 42(2) के अंतर्गत विवरणियों पर आधारित बैंक ऋण के आंकड़ों में बैंकों से देय राशियां तथा नयी बिल मार्केट योजना के अंतर्गत पुनः भुनाये गये बिल शामिल नहीं हैं। मू.सां.वि.-1 विवरणी दो भागों में विभाजित की गयी है-भाग क और भाग ख। 1998 तक, मू.सां.वि. 1 क में रु.25,000 से ज्यादा व्यक्तिगत ऋण सीमा होने वाले उधार खातों का समावेश था। लेकिन मार्च 1999 से ऋण सीमा में परिवर्तन होने के फलस्वरूप मू.सां.वि. 1क में क्षेत्रीय ग्रामीण बैंकों को छोड़कर, रु.2 लाख से ज्यादा ऋण सीमा होने वाले व्यक्तिगत खातों

का समावेश है। क्षेत्रीय ग्रामीण बैंकों के लिए ऋण सीमा पहले वर्ष जैसे रु.25000 तक ही रखी गयी है। मू.सां.वि. 1क में उधार खातों से संबंधित जानकारी, जैसे ऋण के उपयोग का स्थान (जिला और जनसंख्या समूह), खाते का प्रकार, संगठन का प्रकार, व्यावसायिक श्रेणी, उधारकर्ता के कूट की श्रेणी, जमानती / गैर-जमानती, ऋण कूट, स्थिर / अस्थिर ब्याज दर का फ्लैग, ब्याज दर, ऋण सीमा और बकाया राशि इन विभिन्न विशेषताओं के साथ संकलित की जाती है। मू.सां.वि. - 1 ख में रु.2 लाख तक (रु.25,000/- तक क्षेत्रीय ग्रामीण बैंकों के लिए) की एकल ऋण सीमा वाले खातों के संबंध में जानकारी व्यापक व्यावसायिक श्रेणियों के लिये समेकित रूप में प्राप्त की जाती है। मू.सां.वि.-1ख विवरणी में ऋण सीमा के आकार पर आधारित दो अलग वर्ग हैं जो कि एक रु. 25000/- तक और दूसरा रु. 25000/- से अधिक रु. 2 लाख तक। लघु उधार खातों संबंधित जानकारी सभी अनुसूचित वाणिज्य बैंकों की (क्षेत्रीय ग्रामीण बैंकों सहित) मू.सां.वि.-1ख विवरणियों से प्राप्त की गयी है।

4. मू.सां.वि.-2 में प्रत्येक बैंक कार्यालय जमाराशियों की जानकारी चालू, बचत एवं मीयादी जमाराशियों में विभाजित करके प्रस्तुत करते हैं। महिलाओं के जमा खातों संबंधी जानकारी अलग से दी गयी है। इस विवरणी में विभिन्न परिपक्वता अवधियों के अनुसार मीयादी जमाराशियों के वितरण के भी आंकड़े मंगवाये जाते हैं। इसके अतिरिक्त, मू.सां.वि.-2 में, सर्वेक्षण की संदर्भ तारीख को अलग-अलग बैंक कार्यालयों के लिंग और श्रेणी (अर्थात् अधिकारी, लिपिकीय और सहायक) के अनुसार स्टाफ संख्या संबंधी जानकारी संकलित की जाती है। जमाराशियों में अंतर बैंक जमाराशियां शामिल नहीं हैं। चालू जमाराशियों में निम्नलिखित शामिल है : (i) मांग पर या 14 दिनों से कम की सूचना पर आहरित की जाने वाली जमाराशियां (बचत जमाराशियों को छोड़कर) या 7 दिनों से कम तक की परिपक्वता अवधि वाली मीयादी जमाराशियां, (ii) 14 दिनों के पश्चात् आहरित की जा सकने वाली मांग जमाराशियां (iii) अदावी जमाराशियां, (iv) अतिदेय सावधि

जमाराशियां, (v) नकदी ऋण और ओवर ड्राफ्ट खातों में ऋण शेष और, (vi) यदि जमाराशियों के स्वरूप में हो तो असमायोजित आकस्मिकता खाते। बचत जमाराशियां वे हैं जो बैंकों द्वारा उनकी बचत बैंक जमाराशि नियमावली के अंतर्गत स्वीकृत की जाती हैं। कम से कम 7 दिनों तथा उसके ऊपर की नियत परिपक्वता अथवा कम से कम 14 दिनों की नोटिस की शर्त वाली जमाराशियां, मीयादी जमाराशियां हैं। इनमें (i) 14 दिनों की नोटिस के बाद देय जमाराशियां (ii) नकदी प्रमाणपत्र (iii) संचयी और आवर्ती जमाराशियां (iv) कुरी और चिट जमाराशियां और (v) मीयादी जमाराशियों के रूप में विशेष जमाराशियां भी शामिल हैं। सिद्धांत रूप से मू.सां.वि. - 2 में दर्शायी गयी जमाराशियां और धारा 42(2) में दी गयी कुल जमाराशियां एक समान ही है। इन आंकड़ों के आधार पर इस खंड में ब्याज दर श्रेणी के अनुसार मीयादी जमाराशियों का प्रतिशत वितरण दर्शाने वाली सारणी प्रस्तुत की गयी है। मीयादी जमाराशियों के उर्वरित परिपक्वता के आंकड़े, जो मार्च 2003 में समाविष्ट किए गये, इस विवरणी के भाग-V द्वारा क्षेत्रीय ग्रामीण बैंको के अलावा, अनुसूचित वाणिज्य बैंको के संगणकीकृत शाखाओं से संकलित किए गये हैं और उसका प्रतिशत वितरण इस खंड में प्रस्तुत किया गया है।

5. मार्च 2008 के अंतिम दिन को कार्यरत अनुसूचित वाणिज्य बैंकों के 77,699 कार्यालयों में से 69,607 कार्यालयों से मू.सां.वि. - 1 विवरणियां प्राप्त हुई हैं। 71,856 कार्यालयों से मू.सां.वि. - 2 विवरणियां प्राप्त हुई हैं। सूचना न देनेवाले कार्यालयों के मामले में, आंकड़े सर्वेक्षण के पिछले दौर के आधार पर तथा तिमाही विवरणी में उपलब्ध, 31 मार्च 2008 की कुल जमाराशियां और सकल बैंक ऋण (मू.सां.वि. - 7) संबंधी जानकारी के आधार पर अनुमानित किये गये हैं।

खंड की रूपरेखा

6. इस खण्ड में पांच भिन्न अनुभाग हैं जो कि विभिन्न श्रेणी संबंधी उनके विशेष वर्गीकरण के अनुसार अनुसूचित

वाणिज्य बैंकों के ऋण एवं जमाराशियों के आंकड़े प्रदर्शित करते हैं। इस खण्ड के अनुभाग 1 में अखिल भारतीय और राज्य स्तर पर वाणिज्य बैंकिंग एवं जमाराशियां और साथ ही ऋण संबंधी सारांश आंकड़ों के संबंध में सामान्य जानकारी प्रस्तुत है। अनुभाग 2 में जनसंख्या समूह और बैंक समूह के अनुसार वर्गीकृत जमाराशियां और बकाया ऋण का राज्यवार वितरण दिया गया है। अनुभाग 3 में जमाराशियों के प्रकार के अनुसार जमाराशियों के वितरण पर आंकड़े प्रस्तुत हैं। अनुभाग 4 में विभिन्न श्रेणियां जैसे ऋण सीमा की मात्रा, ब्याज दर, संगठन का प्रकार, खाते का प्रकार, राज्य और जनसंख्या समूहवार, आदि के अनुसार बकाया ऋण का वर्गीकरण दिया गया है। अनुभाग 5 में, इन्हीं आंकड़ों का उधारकर्ता के व्यवसाय के अनुसार और ज्यादा वर्गीकरण किया गया है। जिलावार और व्यवसाय के अनुसार बकाया ऋण का वितरण भी अनुभाग 5 में दिया गया है।

7. मू.सां.वि.-1 क विवरणी उन जिला और जनसंख्या समूह की पहचान कराती है जहां ऋण उपयोग में लाया जाता है। तथापि ऐसी जानकारी मू.सां.वि.-1 ख विवरणी में संकलित नहीं की जा रही है; इन खातों के संबंध में यह मान लिया जाता है, कि उसी स्थान पर ऋणका उपयोग किया जाता है, जहाँसे उसे मंजूरी दी गयी हो। उल्लेखनीय है कि राज्य और जनसंख्या समूहवार ऋण संबंधी अनुभाग 4 और 5 में दिये गये आंकड़े उपयोग के स्थान पर आधारित हैं। जब कि अनुभाग 2 में ये ऋण मंजूर किये जाने के स्थान के आधार पर है। अनुभाग 1 में ऋण को जमाराशियों के साथ प्रस्तुत करते समय (सारणी 1.3, 1.4 और 1.5) ऋण मंजूरी के स्थान के अनुसार है और अलग से प्रस्तुत करते समय (सारणी 1.10 और 1.11) ये उपयोग के स्थान के आधार पर है। सारणी 1.6 से 1.8 में ऋण के आंकड़े मंजूरी तथा उपयोग दोनों की स्थानों के अनुसार दिये गये हैं ताकि तुलना करने में सुविधा हो। ऋणके सारणियों की सूची, ऋणकी मंजूरी तथा उपयोग में लायी जगह के अनुसार, 'सारणियों पर टिप्पणियां' में प्रस्तुत हैं।

व्याख्यात्मक टिप्पणियां

8. उक्त खंड के विभिन्न अनुभागों में प्रस्तुत कुछ सारणियों के संबंध में विस्तृत व्याख्यात्मक टिप्पणियां नीचे प्रस्तुत हैं।

इस खण्ड के अनुभाग 1 की सारणी 1.1 में सारणियों पर टिप्पणियां में दिये गये ब्यौरे के अनुसार विभिन्न स्रोतों से संकलित आंकड़ों के आधार पर वाणिज्य बैंकिंग की प्रगति एक नजर में प्रस्तुत की गयी है। सारणी 1.9 में विस्तृत रूप में व्यवसाय के अनुसार बकाया ऋण का वर्गीकरण दिया गया है। सारणियां 1.13, 1.14 और 1.15 में अनुसूचित वाणिज्य बैंकों की बकाया राशियों का क्रमशः उनके ब्याजदर, खाते का प्रकार और संगठन के अनुसार रु. 2 लाख से ज्यादा व्यक्तिगत ऋण सीमा वाले खातों संबंधित वर्गीकरण दिया है। सारणी 1.16 में, लघुउधार खातों का उनके ऋणकर्ताओं की व्यापक श्रेणियों के अनुसार और लिंगवार प्रतिशत वर्गवार दिया गया है। सारणी 1.17 में रु 2 लाख और उनसे कम छोटे उधारकर्ताओं का जनसंख्या समूहवार वर्गीकरण दिया गया है। सारणियां 1.21 से 1.23 तक क्रमशः वाणिज्य बैंकों की जमाराशियां व्यापक स्वामित्व श्रेणी के अनुसार दी गयी है। सारणियां 1.24 से 1.26 तक क्रमशः मूलतः व्यापक स्वामित्व श्रेणी, जनसंख्या समूह, बैंक समूह और राज्य के अनुसार मीयादी जमाराशियों की मूल परिपक्वता रचना प्रस्तुत करती हैं। उर्वरित परिपक्वता की अवधि के अनुसार, क्षेत्रीय ग्रामीण बैंकों के अलावा, अनुसूचित वाणिज्य बैंकों के मीयादी जमाराशियों का प्रतिशत वितरण सारणी सं. 1.27 में प्रस्तुत किया है। सारणी 1.28 में मीयादी जमाराशियों का वर्गीकरण ब्याज दरों के अनुसार प्रस्तुत किया गया है। सारणी 1.29 में अनुसूचित वाणिज्य बैंकों की मीयादी जमाराशियों का उनके आकार के अनुसार प्रतिशत वर्गीकरण दिया है। अनुसूचित वाणिज्य बैंकों की मीयादी जमाराशियों के (मूल) परिपक्वता का स्वरूप, जनसंख्या समूह तथा राज्य के साथ, स्थूल स्वामित्व के अनुसार, सारणी सं. 3.4 व 3.5 में दिया है। अनुभाग 4 में सारणियां

4.1 से 4.6 तक और अनुभाग 5 में सारणियां 5.1 से 5.3 तक जिनकी व्यक्तिगत ऋण सीमा रु. 2 लाख से ज्यादा है ऐसी अनुसूचित वाणिज्य बैंकों के बकाया ऋण का संक्षिप्त वर्गीकरण दिया है। सारणी 5.8 के अंतर्गत जिनकी व्यक्तिगत ऋण सीमा रु. 2 लाख और उससे कम है ऐसे लघु उधारकर्ताओं के खातों की जानकारी दी है।

9. इस खण्ड में प्रस्तुत बैंक युक्त केंद्रों के जनसंख्या समूह, वर्ष 2001 की जनगणना के आधार पर है। इसलिए, इस खंड के सारणियों में प्रस्तुत किये गये जनसंख्या समूहवार आंकड़े पूर्व प्रकाशित खंडों के आंकड़ों के साथ तुलनीय नहीं हैं। जनसंख्या समूह निम्नानुसार परिभाषित हैं:

- (i) ग्रामीण समूह में 10,000 तक की जनसंख्या वाले सभी केंद्र शामिल हैं।
- (ii) अर्ध-शहरी समूह में 10,000 से अधिक और 1 लाख से कम तक की जनसंख्या वाले केंद्र शामिल हैं।
- (iii) शहरी समूह में 1 लाख से अधिक और 10 लाख से कम तक की जनसंख्या वाले केंद्र शामिल हैं।
- (iv) महानगरीय समूह में 10 लाख और उससे अधिक की जनसंख्या वाले केंद्र शामिल हैं।

10. बैंकों के निम्नानुसार समूह बनाये गये हैं

- (i) भारतीय स्टेट बैंक और उसके सहयोगी बैंक
- (ii) राष्ट्रीयकृत बैंक
- (iii) विदेशी बैंक
- (iv) क्षेत्रीय ग्रामीण बैंक
- (v) अन्य अनुसूचित वाणिज्य बैंक

11. बैंक समूह, 'राष्ट्रीयकृत बैंक' में आइडीबीआई लिमिटेड के आंकड़े शामिल हैं।

12. इस खंड की विभिन्न सारणियों में दी गयी जानकारी पर आधारित ऋण और जमाराशियों से संबंधित अनुसूचित

वाणिज्य बैंकों की महत्वपूर्ण विशेषताओं को मुख्य बातों में सम्मिलित किया गया है।

13. आंकड़ों को पूर्णांकित करने के कारण सारणियों के जोड़ के आंकड़ों का घटक मदों के जोड़ से मेल नहीं खाता। लाख इकाई 1,00,000 के समकक्ष हैं। इस खण्ड में सर्वत्र ‘-’ चिन्ह शून्य अथवा नगण्य दर्शाता है। कोष्ठकों (सारणी 1.2 को छोड़कर) में दिये गये आंकड़े कुल जोड़ का प्रतिशत दर्शाते हैं। खण्ड के अंत में प्रत्येक सारणियों पर उपयुक्त टिप्पणियां दी गयी हैं।

14. यह खण्ड सांख्यिकी और सूचना प्रबंध विभाग के बैंकिंग सांख्यिकी प्रभाग ने तैयार किया है।

भारतीय रिज़र्व बैंक
सांख्यिकी और सूचना प्रबंध विभाग
बांद्रा-कुर्ला कॉम्प्लेक्स, सी-8/9,
पो.बा.सं. 8128,
बांद्रा (पूर्व), मुंबई - 400 051.

दिनांक : 29 मई, 2009

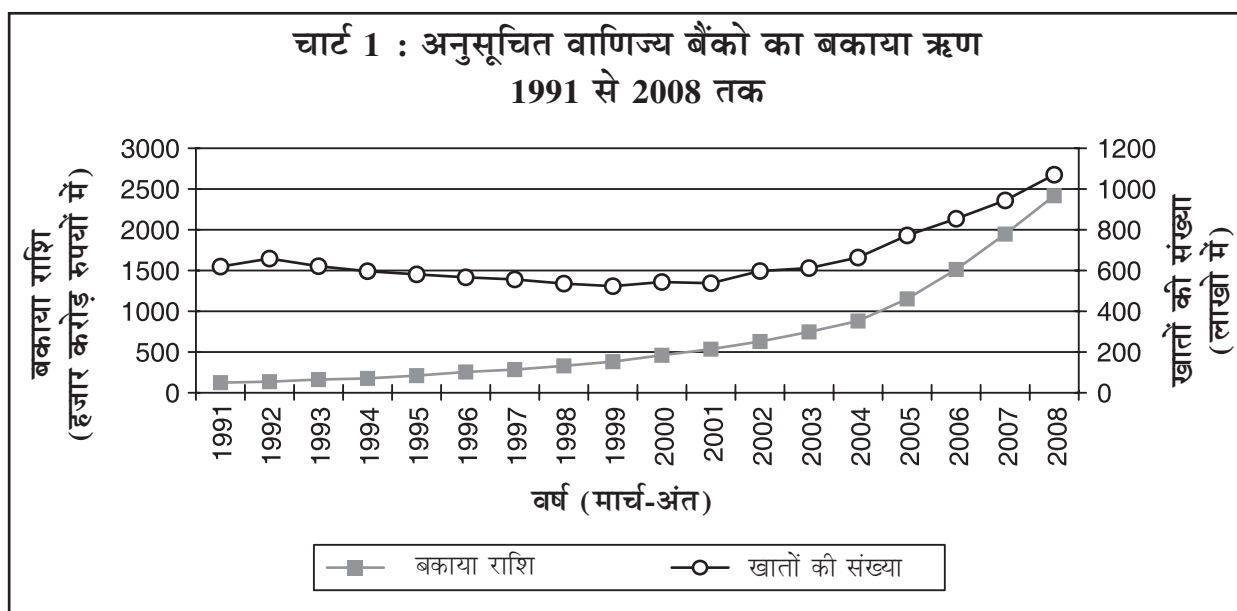
मुख्य बातें

1. भारत में अनुसूचित वाणिज्य बैंकों की मूलभूत सांख्यिकीय विवरणियां खंड 37, 31 मार्च 2008 की स्थिति के अनुसार बीएसआर-1 और 2 सर्वेक्षणों के जरिये संकलित किए गए आंकड़ों पर आधारित हैं। इसमें क्षेत्रीय ग्रामीण बैंकों और अनुसूचित वाणिज्य बैंकों के 77,699 कार्यालय शामिल किए गए हैं। ये विवरणियां भारत के अनुसूचित वाणिज्य बैंकों की प्रत्येक शाखा/कार्यालय से प्राप्त की गई हैं। इसकी मुख्य विशेषताएं यहाँ दी जा रही हैं।

अनुसूचित वाणिज्य बैंकों का बकाया ऋण

2. कुल बकाया ऋण में वृद्धि

- मार्च 2008 की स्थिति के अनुसार अनुसूचित वाणिज्य बैंकों का कुल बकाया ऋण 24,17,007 करोड़ रु. था। यह वृद्धि 24.1 प्रतिशत की है जबकि पिछले वर्ष इसमें 28.6 प्रतिशत की वृद्धि हुई थी। (सारणी सं. 1.3)
- उधार खातों की संख्या वर्ष 2007 के 9.44 करोड़ से 13.3 प्रतिशत बढ़कर वर्ष 2008 में 10.70 करोड़ तक हो गयी है। (सारणी सं. 1.3)

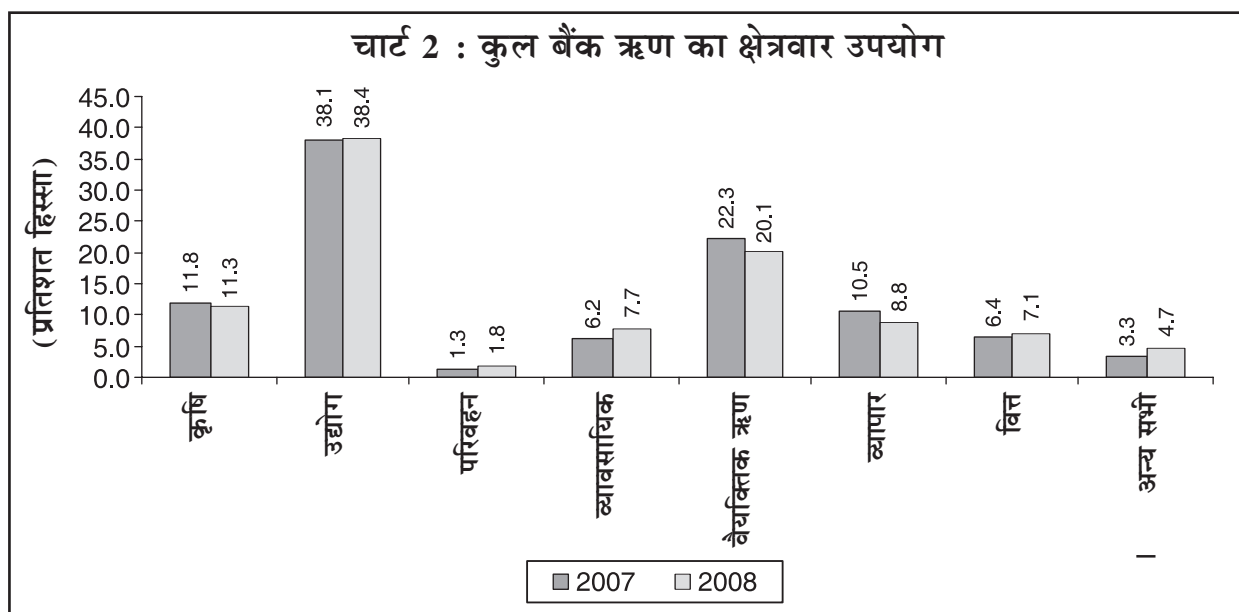


3. बैंक समूहवार ऋण का वितरण

- कुल बैंक ऋण में सार्वजनिक क्षेत्र के बैंकों का बड़ा हिस्सा रहा है। इसमें 2007 के 47.6 प्रतिशत से 2008 में 48.8 प्रतिशत तक मामूली रूप में बढ़ाव हुआ है। अन्य अनुसूचित वाणिज्य बैंकों का हिस्सा 2008 में 19.7 प्रतिशत रहा। विदेशी बैंकों का हिस्सा इस साल कम होकर 6.7 प्रतिशत रहा जो कि पिछले वर्ष 6.9 प्रतिशत था। (सारणी सं. 1.4)
- राष्ट्रीयकृत बैंकों ने वर्ष 2008 में 27.4 प्रतिशत की उच्चतम ऋण वृद्धि दिखाई है। स्टेट बैंक और उसके सहयोगी बैंकों ने और अन्य अनुसूचित वाणिज्य बैंकों ने वर्ष 2008 में ऋण में प्रत्येकी 20.9 और 22.0 प्रतिशत की वृद्धि दर्ज की है। वर्ष 2008 में विदेशी बैंकों ने 19.6 प्रतिशत तथा क्षेत्रीय ग्रामीण बैंकों ने 21.0 प्रतिशत की ऋण वृद्धि दिखाई है।
- 2008 में वृद्धिशील ऋण में स्टेट बैंक और उसके सहयोगी बैंकों, राष्ट्रीयकृत बैंकों तथा अन्य अनुसूचित वाणिज्य बैंकों का हिस्सा क्रमशः 20.0, 54.0 और 18.2 प्रतिशत रहा है।

4. बैंक ऋण का क्षेत्रवार (व्यवसाय के अनुसार) उपयोग

- कुल बैंक ऋण में गैर खाद्य ऋण का हिस्सा 2007 में 97.6 प्रतिशत था जबकि मार्च 2008 में यह थोड़ा सा बढ़कर 98.4 प्रतिशत हो गया। (सारणी सं. 1.9)
- कुल बैंक ऋण में कृषि क्षेत्र के हिस्से में 2007 के 11.8 प्रतिशत की तुलना में 11.8 प्रतिशत की थोड़ीसी घटौती हुई है। उद्योग ऋण का हिस्सा 2008 में बढ़कर 38.4 प्रतिशत हो गया जो 2007 में 38.1 प्रतिशत था। (सारणी 1.11 और चार्ट-2)
- कुल बैंक ऋण में व्यक्तिगत ऋणों के हिस्से में पिछले वर्ष के 22.3 प्रतिशत से 2008 में 20.1 प्रतिशत तक घट पाई गई है।
- व्यापार के ऋण का हिस्सा वर्ष 2007 के 10.5 प्रतिशत की तुलना में कम होकर 8.8 प्रतिशत हो गया है।



5. क्षेत्रवार (व्यवसाय के अनुसार) ऋण लिया जाना

- कृषि को बैंक ऋण में हुई वृद्धि पिछले वर्ष के 33.3 प्रतिशत की तुलना में 2008 में 19.1 प्रतिशत तक कमी दर्शाती है। (सारणी 1.9)
- उद्योग ऋण की वृद्धि में घटौती होकर 2007 की 31.0 प्रतिशत की तुलना में यह वृद्धि 2008 में 25.2 प्रतिशत की रही।
- व्यक्तिगत ऋण में वर्ष 2007 के 22.7 प्रतिशत की वृद्धि की तुलना में वर्ष 2008 में 12.0 प्रतिशत की वृद्धि दर्ज हुई है। आवास ऋण जो व्यक्तिगत ऋण का एक भाग है, पिछले वर्ष के 25.7 प्रतिशत की तुलना में इस साल 8.5 प्रतिशत तक बढ़ गया।

6. वृद्धिशील बैंक ऋण (व्यवसाय के अनुसार)

- वृद्धिशील ऋण में, उद्योग क्षेत्र का हिस्सा वर्ष 2007 में 40.5 प्रतिशत था। वही प्रवृत्ति जारी रखते हुए वर्ष 2008 में भी उद्योग क्षेत्र ने 39.7 प्रतिशत तक मुख्य हिस्सा बरकरार रखा है।
- कृषि क्षेत्र ने वृद्धिशील ऋण 2008 में 9.4 प्रतिशत ग्रहण किया जो वर्ष 2007 में 13.3 प्रतिशत था।

- व्यक्तिगत ऋण का वृद्धिशील ऋण में 11.0 प्रतिशत तक हिस्सा रहा जिसमें आवास ऋण 4.2 प्रतिशत था।
- वर्ष 2008 के वृद्धिशील ऋण में व्यावसायिकों को दिये गये ऋण का हिस्सा वर्ष 2007 के 9.1 प्रतिशत से 14.0 प्रतिशत तक बढ़ा।

7. बैंक ऋण का आकार के अनुसार वितरण

- कुल खातों की संख्या में, लघु उधार खातों (जिनकी ऋण सीमा रु. 2 लाख तक है) की संख्या ने 2007 के 89.3 प्रतिशत की तुलना में इस साल 88.4 प्रतिशत का योगदान दिया है जबकि लघु उधार खातों का बकाया ऋण में हिस्सा 2007 के 14.4 प्रतिशत की तुलना में इस साल 13.7 प्रतिशत है। (सारणी सं. 1.12)
- 25 करोड़ रुपए से अधिक की ऋण सीमा वाले ऋण के हिस्से में पिछले वर्ष के 33.0 प्रतिशत की तुलना में 2008 में 35.6 प्रतिशत की वृद्धि हुई।

8. बैंक ऋण पर ब्याज दर

- ब्याज दर सीमा (जिन खातों की ऋण सीमा रुपए 2 लाख से अधिक है) के अनुसार बकाया ऋण का वितरण यह व्यक्त करता है कि 10-12 प्रतिशत की ब्याज दर श्रेणी की बकाया राशि का समानुपात उच्चतम जैसे 30.5 प्रतिशत था। (सारणी सं. 1.13)
- 2 लाख रुपए से ऊपर की ऋण सीमा के सभी ऋणों और अग्रिमों का भारित औसत ब्याज दर (वेटेड एवरेज इंटररेस्ट रेट) मार्च 2008 के अंत में 12.34 प्रतिशत रहा है जो पिछले वर्ष 11.92 प्रतिशत था।

कुल जमाराशियां

9. कुल जमाराशियों में वृद्धि

- 2008 में कुल जमाराशियां 25.1 प्रतिशत की दर से बढ़कर 32,49,946 करोड़ रुपए हो गई। पिछले वर्ष यह वृद्धि 24.2 प्रतिशत की थी। (सारणी सं. 1.18)
- 2008 में जमाराशि खातों की संख्या 12.0 प्रतिशत से बढ़कर 58.17 करोड़ रुपए हो गई जो कि मार्च 2007 में 51.91 करोड़ रुपए थी।

10. जमाराशियों का बैंक समूहवार वितरण

- 2008 में कुल बैंक जमाराशियों में राष्ट्रियकृत बैंकों का हिस्सा 48.1 प्रतिशत होकर मुख्य बना रहा। भारतीय स्टेट बैंक और उसके सहयोगी बैंकों का हिस्सा वर्ष 2007 के 22.2 प्रतिशत की तुलना में वर्ष 2008 में 23.2 प्रतिशत हो गया।
- भारतीय स्टेट बैंक और उसके सहयोगी बैंकों ने 31.0 प्रतिशत की उच्चतम वृद्धि दर्ज की है। इसका अनुसरण करते हुए राष्ट्रियकृत बैंको ने 24.1 प्रतिशत तथा विदेशी बैंकों ने 23.1 प्रतिशत की वृद्धि 2008 में दर्ज की है।

11. जमाराशियों के प्रकार

- कुल जमाराशियों में मियादी जमाराशियों का हिस्सा वर्ष 2007 के 61.5 प्रतिशत से अंशतः घटकर वर्ष 2008 में 61.3 प्रतिशत हुआ। चालू तथा बचत (करेंट और सेविंग्स) जमाराशियों के हिस्से 2008 में क्रमशः 13.9 प्रतिशत और 24.8 प्रतिशत रहे जो वर्ष 2007 में 12.4 और 26.1 प्रतिशत थे। (सारणी सं. 1.18)

12. मीयादी जमाराशियों की परिपक्वता का स्वरूप (मैच्यूरिटी पैटर्न)

- कुल जमाराशियों में 5 साल और इससे अधिक की मूल परिपक्वता (ओरिजिनल मैच्यूरिटी) वाली मीयादी जमाराशियों का हिस्सा पिछले वर्ष के 7.3 प्रतिशत की तुलना में वर्ष 2008 में बढ़कर 8.3 प्रतिशत हो गया है। (सारणी सं. 1.24)
- तीन वर्ष से पाँच से कम वर्ष की परिपक्वता की अवधि की जमाराशियों का हिस्सा 2007 के 15.4 प्रतिशत की तुलना में वर्ष 2008 में कम होकर 14.8 प्रतिशत हो गया। कुल मीयादी जमाराशियों में 1 से 2 वर्ष की परिपक्वता की अवधि का हिस्सा 2007 के 32.7 प्रतिशत से बढ़कर 2008 में 39.9 प्रतिशत हो गया है तथा 6 महिने से 1 वर्ष की परिपक्वता की अवधि के हिस्से में पिछले वर्ष के 17.7 प्रतिशत से 14.2 प्रतिशत तक घट आई है।

13. मीयादी जमाराशियों पर ब्याज दर

- 2008 में बकाया मीयादी जमाराशियों का भारित औसत (वेटेड एवरेज) ब्याज दर 8.71 प्रतिशत रहा है जो मार्च 2007 के भारित औसत ब्याज दर 8.22 प्रतिशत की तुलना में अधिक है। (सारणी सं. 1.28)

14. ब्याज दर अंतर - (इंटरेस्ट रेट स्प्रेड)

- मीयादी जमाराशियों के ऊपर बैंक ऋण (बड़े उधार खाते जिनकी ऋण सीमा 2 लाख रु. से अधिक है) का ब्याज दर अंतर (इंटरेस्ट रेट स्प्रेड) 2007 के 3.70 प्रतिशत से कम होकर 2008 में 3.63 प्रतिशत हो गया है।

ऋण जमाराशि (सी-डी) अनुपात

(ऋण की मंजूरी तथा उपयोग के स्थान के अनुसार)

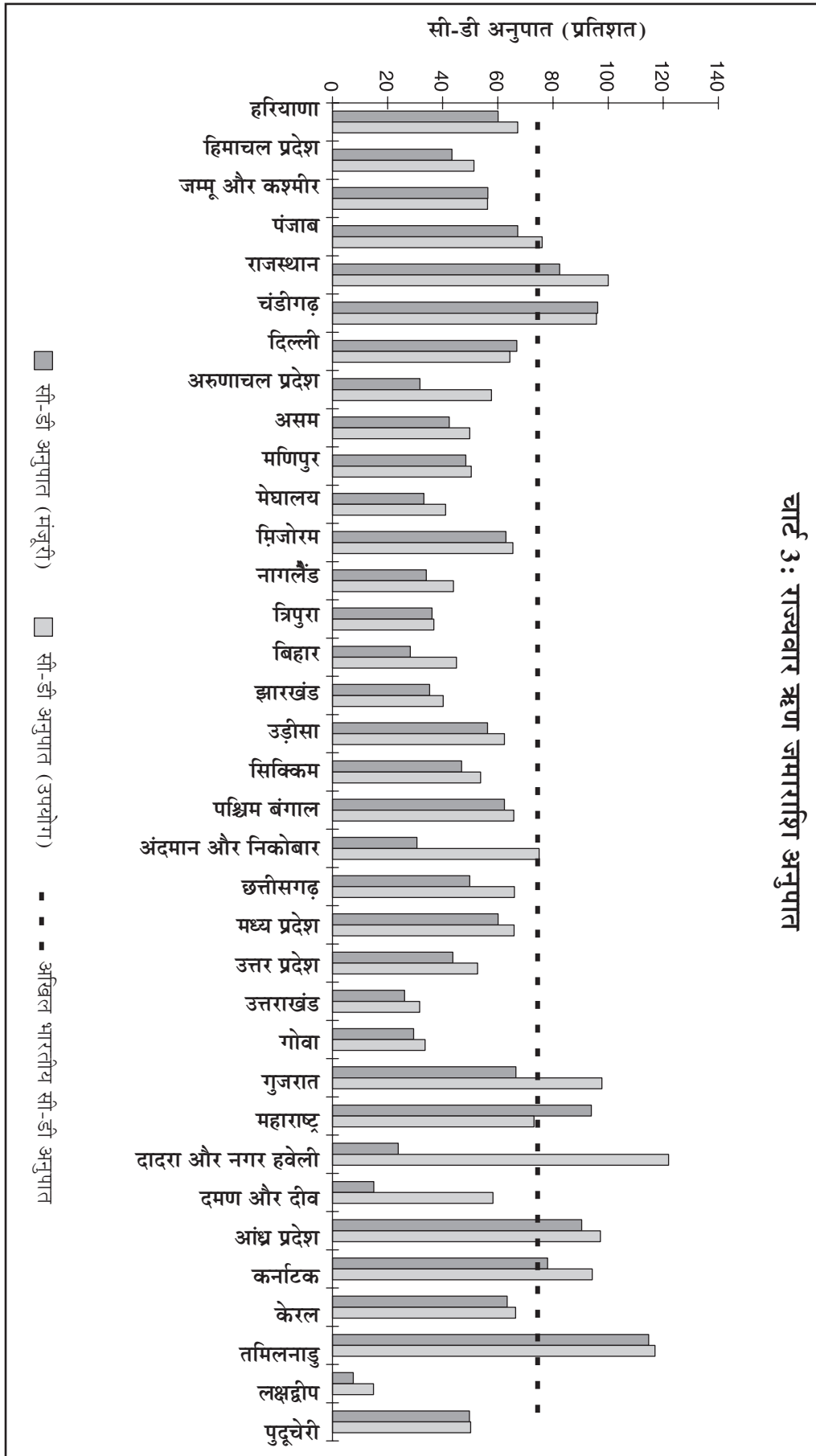
15. जनसंख्या समूह के अनुसार (सी-डी) अनुपात

- अखिल भारतीय ऋण-जमाराशि (सी-डी) अनुपात 2008 में 74.4 प्रतिशत हो गया।
- जनसंख्या समूहवार सी-डी अनुपात, ऋण की मंजूरी की जगह के अनुसार, ग्रामीण क्षेत्र में मार्च 2008 में 60.3 प्रतिशत था। अर्ध शहरी और शहरी क्षेत्र का सी-डी अनुपात क्रमशः 53.2 तथा 58.4 प्रतिशत था। ग्रामीण, अर्धशहरी और शहरी क्षेत्रों में ऋण के उपयोग के स्थान के अनुसार सी-डी अनुपात क्रमशः 106.5, 59.5, 65.5 प्रतिशत था। महानगरी केंद्रों में मंजूरी तथा उपयोग के स्थान के अनुसार सी-डी अनुपात वर्ष 2007 के 88.5 और 79.0 प्रतिशत की तुलना में क्रमशः 87.2 और 75.7 प्रतिशत दर्ज रहा। (सारणी सं. 1.6)

16. भारत के राज्यों में ऋण का स्थानांतरण

- भारत के राज्यों में ऋण की मंजूरी की जगह तथा ऋण के उपयोग की जगह के अनुसार ऋण के स्थानांतरण का विश्लेषण ऋण और जमाराशि (सी-डी) अनुपात के द्वारा किया गया है। (सारणी सं. 1.7 और चार्ट 3)
- राजस्थान, चंडीगढ़, आंध्र प्रदेश, कर्नाटक और तमिलनाडू का सी-डी अनुपात, ऋण की मंजूरी के स्थान और उपयोग के स्थान, दोनों दृष्टियों से पूरे भारत के सी-डी अनुपात (74.4 प्रतिशत) से अधिक था।
- इन राज्यों में राजस्थान, आंध्र प्रदेश, कर्नाटक और तमिलनाडू में ऋण की मंजूरी की अपेक्षा उपयोग का सी-डी अनुपात अधिक था।

चार्ट 3: राज्यवार ऋण जमा राशि अनुपात



विषय सूची

अनुभाग 1 : साररूप सारणियां

सारणी सं.		पृष्ठ सं.
1.1	वाणिज्य बैंकों की प्रगति - एक दृष्टि में	1
1.2	बैंकिंग केन्द्रों का राज्य तथा जनसंख्या समूहवार वितरण (मार्च 2007 एवं 2008 के अंत में)	2
1.3	अनुसूचित वाणिज्य बैंकों की जनसंख्या समूहवार जमाराशियां और ऋण	3
1.4	अनुसूचित वाणिज्य बैंकों की बैंक समूहवार जमाराशियां और ऋण	3
1.5	अनुसूचित वाणिज्य बैंकों की राज्यवार जमाराशियां और ऋण	4
1.6	अनुसूचित वाणिज्य बैंकों का जनसंख्या समूहवार मंजूरी तथा उपयोग में लायी गयी जगह के अनुसार बकाया ऋण	5
1.7	अनुसूचित वाणिज्य बैंकों का राज्यवार मंजूरी तथा उपयोग में लायी गयी जगह के अनुसार बकाया ऋण	6
1.8	अनुसूचित वाणिज्य बैंकों का राज्य और जनसंख्या समूहवार मंजूरी तथा उपयोग में लायी गयी जगह के अनुसार बकाया ऋण	7
1.9	व्यवसाय के अनुसार अनुसूचित वाणिज्य बैंकों का बकाया ऋण	8
1.10	व्यवसाय के अनुसार अनुसूचित वाणिज्य बैंकों का जनसंख्या समूहवार बकाया ऋण	9
1.11	जनसंख्या समूह और व्यवसाय के अनुसार अनुसूचित वाणिज्य बैंकों के बकाया ऋण का प्रतिशत वितरण	10
1.12	ऋण-सीमा के आकार के अनुसार अनुसूचित वाणिज्य बैंकों का बकाया ऋण	11
1.13	ब्याजदर सीमा के अनुसार अनुसूचित वाणिज्य बैंकों का बकाया ऋण	11
1.14	खाते के प्रकार के अनुसार अनुसूचित वाणिज्य बैंकों का बकाया ऋण	12
1.15	संगठन के अनुसार अनुसूचित वाणिज्य बैंकों का बकाया ऋण	13
1.16	उधार कर्ताओं के स्थूल स्वामित्व श्रेणियों के अनुसार अनुसूचित वाणिज्य बैंकों के लघु उधार खातों के बकाया ऋण का प्रतिशत वितरण	13
1.17	व्यवसाय के अनुसार तथा जनसंख्या समूहवार अनुसूचित वाणिज्य बैंकों के लघु उधार खातों का बकाया ऋण	14
1.18	जमाराशियों के प्रकार के अनुसार अनुसूचित वाणिज्य बैंकों की जनसंख्या समूहवार जमाराशियां	15
1.19	जमाराशियों के प्रकार के अनुसार अनुसूचित वाणिज्य बैंकों की बैंक समूहवार जमाराशियां	15

1.20	जमाराशियों के प्रकार के अनुसार अनुसूचित वाणिज्य बैंकों की राज्यवार जमाराशियां	16
1.21	स्थूल स्वामित्व श्रेणियों के अनुसार अनुसूचित वाणिज्य बैंकों की जनसंख्या समूहवार जमाराशियां	17
1.22	स्थूल स्वामित्व श्रेणियों के अनुसार अनुसूचित वाणिज्य बैंकों की बैंक समूहवार जमाराशियां	17
1.23	स्थूल स्वामित्व श्रेणियों के अनुसार अनुसूचित वाणिज्य बैंकों की राज्यवार जमाराशियां	18
1.24	स्थूल स्वामित्व श्रेणी के अनुसार परिपक्वता स्वरूपवार अनुसूचित वाणिज्य बैंकों की मीयादी जमाराशियां	19
1.25	जनसंख्या समूह के अनुसार परिपक्वता स्वरूपवार अनुसूचित वाणिज्य बैंकों की मीयादी जमाराशियां	19
1.26	बैंक समूह के अनुसार परिपक्वता स्वरूपवार अनुसूचित वाणिज्य बैंकों की मीयादी जमाराशियां	20
1.27	उर्वरित परिपक्वता और स्थूल स्वामित्व श्रेणियों के अनुसार अनुसूचित वाणिज्य बैंकों की मीयादी जमाराशियों का प्रतिशत वितरण	20
1.28	ब्याज दरों की सीमा और स्थूल स्वामित्व श्रेणियों के अनुसार अनुसूचित वाणिज्य बैंकों की मीयादी जमाराशियों का प्रतिशत वितरण	21
1.29	जमाराशियों के आकार और स्थूल स्वामित्व श्रेणियों के अनुसार अनुसूचित वाणिज्य बैंकों की मीयादी जमाराशियों का प्रतिशत वितरण	21
1.30	अनुसूचित वाणिज्य बैंकों के कर्मचारियों का श्रेणियों के अनुसार राज्यवार वितरण	22
1.31	अनुसूचित वाणिज्य बैंकों के कर्मचारियों का श्रेणियों के अनुसार बैंक समूह तथा जनसंख्या समूहवार वितरण	23-24

अनुभाग 2 : जमाराशियां तथा ऋण

2.1	जनसंख्या समूह और बैंक समूहवार अनुसूचित वाणिज्य बैंकों की जमाराशियां तथा ऋण (कुल ऋण तथा लघु उधार खातों का ऋण)	25-26
2.2	राज्य और बैंक समूहवार अनुसूचित वाणिज्य बैंकों की जमाराशियां तथा ऋण (कुल ऋण तथा लघु उधार खातों का ऋण)	27-32
2.3	राज्य और जनसंख्या समूहवार अनुसूचित वाणिज्य बैंकों की जमाराशियां तथा ऋण (कुल ऋण तथा लघु उधार खातों का ऋण)	33-36
2.4	अनुसूचित वाणिज्य बैंकों की जिला तथा जनसंख्या समूहवार जमाराशियां और ऋण	37-65

अनुभाग 3 : जमाराशियां

3.1	जमाराशियों के प्रकार के अनुसार राज्य और जनसंख्या समूहवार अनुसूचित वाणिज्य बैंकों की जमाराशियां	66-68
-----	--	-------

3.2	जमाराशियों के प्रकार के अनुसार राज्य और बैंक समूहवार अनुसूचित वाणिज्य बैंकों की जमाराशियां	69-73
3.3	जमाराशियों के प्रकार के अनुसार जनसंख्या और बैंक समूहवार अनुसूचित वाणिज्य बैंकों की जमाराशियां	74-75
3.4	अनुसूचित वाणिज्य बैंकों की मीयादी जमाराशियों का जनसंख्या समूह तथा स्थूल स्वामित्व श्रेणियों के अनुसार परिपक्वता का स्वरूप	76-77
3.5	अनुसूचित वाणिज्य बैंकों की मीयादी जमाराशियों का राज्य के अनुसार परिपक्वता का स्वरूप	78-82

अनुभाग 4 : ऋण

4.1	अनुसूचित वाणिज्य बैंकों के बकाया ऋण तथा अग्रिमों का ब्याज दर सीमा और ऋण सीमा के आकार के अनुसार वर्गीकरण	83-84
4.2	अनुसूचित वाणिज्य बैंकों के बकाया ऋण तथा अग्रिमों का ब्याज दर सीमा और खाते के प्रकार के अनुसार वर्गीकरण	85
4.3	अनुसूचित वाणिज्य बैंकों के बकाया ऋण तथा अग्रिमों का ब्याज दर सीमा और संगठन के अनुसार वर्गीकरण	86
4.4	अनुसूचित वाणिज्य बैंकों के बकाया ऋण का खाते के प्रकार तथा संगठन के अनुसार वर्गीकरण	87
4.5	अनुसूचित वाणिज्य बैंकों के बकाया ऋण का ऋण सीमा के आकार और संगठन के अनुसार वर्गीकरण	88
4.6	अनुसूचित वाणिज्य बैंकों के बकाया ऋण का ऋण सीमा के आकार और खाते के प्रकार के अनुसार वर्गीकरण	89
4.7	अनुसूचित वाणिज्य बैंकों का ऋण सीमा के आकार के अनुसार बैंक समूहवार बकाया ऋण	90
4.8	अनुसूचित वाणिज्य बैंकों का ऋण सीमा के व्यापक सीमाओं के अनुसार जनसंख्या और बैंक समूहवार बकाया ऋण	91-92
4.9	अनुसूचित वाणिज्य बैंकों का राज्य तथा जनसंख्या समूहवार बकाया ऋण	93-94
4.10	अनुसूचित वाणिज्य बैंकों का राज्य तथा बैंक समूहवार बकाया ऋण	95-97

अनुभाग 5 : व्यवसायानुसार ऋण का वर्गीकरण

5.1	अनुसूचित वाणिज्य बैंकों के बकाया ऋण का व्यवसाय के अनुसार खाते के प्रकार वार वर्गीकरण	98-104
5.2	अनुसूचित वाणिज्य बैंकों के बकाया ऋण का व्यवसाय के अनुसार संगठनवार वर्गीकरण	105-110

सारणी सं.	पृष्ठ सं.
5.3 अनुसूचित वाणिज्य बैंकों के बकाया ऋण तथा अग्रिम का ब्याज दर श्रेणीवार तथा व्यवसाय के अनुसार वर्गीकरण	111-116
5.4 विभिन्न ऋण सीमा के आकार के आधार पर व्यवसाय के अनुसार अनुसूचित वाणिज्य बैंकों के बकाया ऋण का वर्गीकरण	117-122
5.5 अनुसूचित वाणिज्य बैंकों के बकाया ऋण का व्यवसाय के अनुसार जनसंख्या समूह तथा बैंक समूहवार वर्गीकरण	124-133
5.6 अनुसूचित वाणिज्य बैंकों के बकाया ऋण का व्यवसाय के अनुसार राज्य तथा बैंक समूहवार वर्गीकरण	134-203
5.7 अनुसूचित वाणिज्य बैंकों के बकाया ऋण का व्यवसाय के अनुसार राज्य तथा जनसंख्या समूहवार वर्गीकरण	204-265
5.8 अनुसूचित वाणिज्य बैंकों के लघु उधार खातों के बकाया ऋण का व्यवसाय के अनुसार राज्य तथा जनसंख्या समूहवार वर्गीकरण	266-283
5.9 अनुसूचित वाणिज्य बैंकों के बकाया ऋण का व्यवसाय के अनुसार जिलावार वर्गीकरण	284-346
सारणियों पर टिप्पणियां	347-348
परिशिष्ट	349-350

सारणी सं. 1.1 – वाणिज्य बैंकों की प्रगति - एक दृष्टि में

महत्वपूर्ण संकेतक	जून 1969	मार्च 2000	मार्च 2001	मार्च 2002	मार्च 2003	मार्च 2004	मार्च 2005	मार्च 2006	मार्च 2007	मार्च 2008
	1	2	3	4	5	6	7	8	9	10
वाणिज्य बैंकों की संख्या	89	297	301	298	294	291	288	222	183	175
(क) सभी अनुसूचित वाणिज्य बैंक	73	297	296	294	289	286	284	218	179	171
जिनमें से : क्षेत्रीय ग्रामीण बैंक	–	196	196	196	196	196	196	133	96	91
(ख) गैर अनुसूचित वाणिज्य बैंक	16	–	5	4	5	5	4	4	4	4
भारत में अनुसूचित वाणिज्य बैंकों के कार्यालयों की संख्या [^]	8262	65412	65919	66190	66535	67188	68355	69471	71839	76050
(क) ग्रामीण	1833	32734	32562	32380	32303	32121	32082	30579	30551	31076
(ख) अर्ध-शहरी	3342	14407	14597	14747	14859	15091	15403	15556	16361	17675
(ग) शहरी	1584	10052	10293	10477	10693	11000	11500	12032	12970	14391
(घ) महानगरीय	1503	8219	8467	8586	8680	8976	9370	11304	11957	12908
जनसंख्या प्रति कार्यालय (हजारों में)	64	15	15	16	16	16	16	16	15	15
भारत में अनुसूचित वाणिज्य बैंकों की जमाराशियां (करोड़ रुपये में)	4646 @	851593 @	989141 #	1131187 #	1311761 #	1542284 &	1732858 &	2109049	2611933	3196939
जिनमें से: (क) मांग	2104	145283	159407	169103	187837	245943	265033	364640	429731	524310
(ख) मीयादी	2542	706310	829734	962085	1123924	1296342	1467824	1744409	2182203	2672630
भारत के अनुसूचित वाणिज्य बैंकों का ऋण (करोड़ रुपये में)	3599	454069	529272	609053	746432	865594	1124300	1507077	1931189	2361914
अनुसूचित वाणिज्य बैंकों की प्रति कार्यालय जमाराशियां (लाख रुपये में)	56	1302	1501	1709	1972	2295	2535	3036	3631	4204
अनुसूचित वाणिज्य बैंकों का प्रति कार्यालय ऋण (लाख रुपये में)	44	694	803	920	1122	1288	1645	2169	2685	3106
अनुसूचित वाणिज्य बैंकों की प्रति व्यक्ति जमा राशियां (रुपयों में)	88	8498	9758	10994	12554	14550	16091	19276	23468	28327
अनुसूचित वाणिज्य बैंकों का प्रति व्यक्ति ऋण (रुपयों में)	68	4531	5221	5919	7143	8166	10440	13774	17355	20928
राष्ट्रीय आय के प्रतिशत रूप में अनुसूचित वाणिज्य बैंकों की जमाराशियां (वर्तमान मूल्यों पर)	15.5	53.5	58.9	60.7	65.3	68.5	68.5	73.8	79.1	84.4
प्राथमिकता प्राप्त क्षेत्र को अनुसूचित वाणिज्य बैंकों के अग्रिम (करोड़ रुपये में)	504	155779	182255	205604	250989	311335	400775	546774	703756	824773 *
अनुसूचित वाणिज्य बैंकों के कुल ऋण में प्राथमिकता प्राप्त क्षेत्र को दिये गये अग्रिमों का अंश (प्रतिशत)	14.0	35.4	35.5	34.8	34.6	37.1	36.7	37.2	36.5	34.9 *
अनुसूचित वाणिज्य बैंकों के कुल खाद्येतर ऋण में प्राथमिकता प्राप्त क्षेत्र के अग्रिमों का अंश (प्रतिशत)	15.0	37.4	38.5	38.2	37.1	38.8	38.1	38.2	37.4	35.6 *
ऋण - जमा अनुपात	77.5	53.3	53.5	53.8	56.9	56.1	64.9	71.5	73.9	73.9
निवेश - जमा अनुपात	29.3	36.6	37.1	38.7	41.3	43.8	41.6	35.5	30.3	30.4
नकदी - जमा अनुपात	8.2	9.8	8.4	7.1	6.3	5.6	6.9	6.6	7.5	8.6

@ इनमें रिसर्जेंट इंडिया बॉन्ड्स के आंकड़े शामिल हैं (आर आय बी) (रु. 17,945 करोड़)।

इनमें रिसर्जेंट इंडिया बॉन्ड्स के (आर आय बी) (रु. 17,945 करोड़) और इंडिया मिलेनियम जमाराशियों के (आय एम डी) (रु. 25,662 करोड़) आंकड़े शामिल हैं।

& इंडिया मिलेनियम जमाराशियों के (आयएमडी) (रु. 25,662 करोड़) आंकड़े शामिल हैं।

* अनन्तिम आंकड़े

[^] प्रशासनिक कार्यालयों को छोड़के

कृपया सारणी पर टिप्पणियाँ देखें।

**सारणी सं. 1.2 – बैंकिंग केन्द्रों का राज्य तथा जनसंख्या
समूहवार वितरण (मार्च 2007 एवं 2008 के अंत में)**

जनसंख्या क्षेत्र/राज्य/ संघशासित प्रदेश	ग्रामीण		अर्ध-शहरी		शहरी		महानगरीय		कुल केन्द्र	
	2007	2008	2007	2008	2007	2008	2007	2008	2007	2008
	1	2	3	4	5	6	7	8	9	10
उत्तरी क्षेत्र	4290	4319	608	609	55	54	5	5	4958	4987
हरियाणा	593	602	134	134	20	19	1	1	748	756
हिमाचल प्रदेश	604	609	12	12	1	1	0	0	617	622
जम्मू और कश्मीर	441	443	40	40	3	3	0	0	484	486
पंजाब	976	983	131	132	12	12	2	2	1121	1129
राजस्थान	1618	1624	269	269	18	18	1	1	1906	1912
चंडीगढ़	12	12	1	1	1	1	0	0	14	14
दिल्ली	46	46	21	21	0	0	1	1	68	68
उत्तर-पूर्वी क्षेत्र	1079	1075	145	145	12	12	0	0	1236	1232
अरुणाचल प्रदेश	47	47	10	10	0	0	0	0	57	57
असम	700	700	67	67	6	6	0	0	773	773
मणिपुर	33	32	13	13	2	2	0	0	48	47
मेघालय	115	114	12	12	2	2	0	0	129	128
मिजोरम	56	52	8	8	1	1	0	0	65	61
नागालैंड	31	32	11	11	0	0	0	0	42	43
त्रिपुरा	97	98	24	24	1	1	0	0	122	123
पूर्वी क्षेत्र	6692	6706	901	906	90	90	3	3	7686	7705
बिहार	2180	2182	418	422	18	18	1	1	2617	2623
झारखंड	874	876	95	95	7	7	0	0	976	978
उड़ीसा	1491	1498	101	101	8	8	0	0	1600	1607
सिक्किम	32	32	1	1	0	0	0	0	33	33
पश्चिम बंगाल	2101	2104	284	285	57	57	2	2	2444	2448
अंडमान और निकोबार द्वीपसमूह	14	14	2	2	0	0	0	0	16	16
मध्य क्षेत्र	6844	6876	1008	1012	80	80	8	8	7940	7976
छत्तीसगढ़	564	568	72	73	7	7	0	0	643	648
मध्य प्रदेश	1516	1516	269	270	23	23	2	2	1810	1811
उत्तर प्रदेश	4290	4311	630	632	47	47	6	6	4973	4996
उत्तराखंड	474	481	37	37	3	3	0	0	514	521
पश्चिमी क्षेत्र	3380	3391	781	787	54	56	12	12	4227	4246
गोवा	126	127	23	23	0	0	0	0	149	150
गुजरात	1302	1309	276	280	22	23	4	4	1604	1616
महाराष्ट्र	1948	1951	477	479	32	33	8	8	2465	2471
दादरा और नगर हवेली	4	4	2	2	0	0	0	0	6	6
दमण और दीव	0	0	3	3	0	0	0	0	3	3
दक्षिणी क्षेत्र	5868	5914	2383	2404	110	110	5	5	8366	8433
आंध्र प्रदेश	2114	2132	536	539	45	45	3	3	2698	2719
कर्नाटक	1939	1947	301	305	29	29	1	1	2270	2282
केरल	274	278	1000	1007	10	10	0	0	1284	1295
तमिलनाडु	1516	1531	537	544	25	25	1	1	2079	2101
लक्षद्वीप	7	7	2	2	0	0	0	0	9	9
पुदुचेरी	18	19	7	7	1	1	0	0	26	27
अखिल-भारत	28153	28281	5826	5863	401	402	33	33	34413	34579

इस सारणी में दिये गये आंकड़े बैंक शाखाओं के मास्टर ऑफिस फाइल पर आधारित हैं जो नियमित रूप से अद्यतन किये जाते हैं इसलिये इस सारणी में दी गयी जानकारी अद्यतन है और पहले प्रकाशित आंकड़ों से मेल नहीं खाती।

कृपया सारणी पर टिप्पणियां देखें।

**सारणी सं. 1.3 - अनुसूचित वाणिज्य बैंकों की जनसंख्या समूहवार जमाराशियां और ऋण
मार्च 2008**

(राशि लाख रुपयों में)

जनसंख्या समूह	कार्यालयों की संख्या	जमाराशियां		ऋण	
		खातों की संख्या	राशि	खातों की संख्या	बकाया राशि
		1	2	3	4
ग्रामीण	30,898 (39.8)	1680,34,312 (28.9)	303423,04 (9.3)	327,41,086 (30.6)	183106,81 (7.6)
अर्ध-शहरी	17,695 (22.8)	1483,61,243 (25.5)	430279,71 (13.2)	238,17,432 (22.3)	229030,50 (9.5)
शहरी	15,275 (19.7)	1280,21,141 (22.0)	657699,02 (20.2)	138,94,350 (13.0)	384145,44 (15.9)
महानगरीय	13,831 (17.8)	1372,41,316 (23.6)	1858544,40 (57.2)	365,37,312 (34.2)	1620723,78 (67.1)
अखिल-भारत	77,699 (100.0)	5816,58,012 (100.0)	3249946,17 (100.0)	1069,90,180 (100.0)	2417006,52 (100.0)

**सारणी सं. 1.4 - अनुसूचित वाणिज्य बैंकों की बैंक समूहवार जमाराशियां और ऋण
मार्च 2008**

(राशि लाख रुपयों में)

बैंक समूह	कार्यालयों की संख्या	जमाराशियां		ऋण	
		खातों की संख्या	राशि	खातों की संख्या	बकाया राशि
		1	2	3	4
भारतीय स्टेट बैंक और उसके सहयोगी बैंक	15,621 (20.1)	1321,18,285 (22.7)	753637,56 (23.2)	203,77,574 (19.0)	542291,61 (22.4)
राष्ट्रीयकृत बैंक	38,921 (50.1)	3052,09,365 (52.5)	1561891,05 (48.1)	348,12,851 (32.5)	1179776,12 (48.8)
विदेशी बैंक	264 (0.3)	63,52,277 (1.1)	179609,43 (5.5)	86,97,081 (8.1)	161239,44 (6.7)
क्षेत्रीय ग्रामीण बैंक	14,825 (19.1)	740,62,039 (12.7)	97509,41 (3.0)	161,27,042 (15.1)	57886,56 (2.4)
अन्य अनुसूचित वाणिज्य बैंक	8,068 (10.4)	639,16,046 (11.0)	657298,72 (20.2)	269,75,632 (25.2)	475812,79 (19.7)
कुल अनुसूचित वाणिज्य बैंक	77,699 (100.0)	5816,58,012 (100.0)	3249946,17 (100.0)	1069,90,180 (100.0)	2417006,52 (100.0)

**सारणी सं. 1.5 - अनुसूचित वाणिज्य बैंकों की राज्यवार जमाराशियां और ऋण
मार्च 2008**

(राशि लाख रुपयों में)

क्षेत्र/राज्य/ संघशासित प्रदेश	कार्यालयों की संख्या	जमाराशियां		ऋण	
		खातों की संख्या	राशि	खातों की संख्या	बकाया राशि
	1	2	3	4	5
उत्तरी क्षेत्र	13,325	995,50,535	743212,82	107,23,618	503355,37
हरियाणा	2,042	151,27,480	74472,60	15,35,846	44751,99
हिमाचल प्रदेश	905	49,55,315	19200,32	4,80,623	8327,67
जम्मू और कश्मीर	948	65,54,140	25125,88	6,57,911	14159,25
पंजाब	3,165	243,61,601	100110,96	19,74,548	67258,19
राजस्थान	3,879	239,83,293	72787,79	33,81,019	59942,29
चंडीगढ़	289	21,36,071	23270,48	2,09,273	22396,31
दिल्ली	2,097	224,32,635	428244,79	24,84,398	286519,67
उत्तर-पूर्वी क्षेत्र	2,085	134,18,922	48477,70	19,65,065	19729,61
अरुणाचल प्रदेश	74	4,35,869	2575,20	54,371	816,86
असम	1,368	97,73,019	31050,73	12,62,093	13150,34
मणिपुर	76	3,80,033	1784,72	75,860	864,53
मेघालय	194	8,15,522	4511,62	1,28,560	1497,32
मिजोरम	90	2,55,487	1375,62	58,491	865,10
नागालैंड	81	4,00,953	2544,29	85,633	864,19
त्रिपुरा	202	13,58,039	4635,51	3,00,057	1671,27
पूर्वी क्षेत्र	13,152	909,92,546	359167,80	118,09,106	185108,34
बिहार	3,770	230,85,206	67924,36	32,12,502	19156,34
झारखंड	1,662	111,39,927	43291,18	14,18,661	15299,62
उड़ीसा	2,586	146,50,195	53877,82	31,66,842	30318,98
सिक्किम	71	2,49,038	2105,77	40,796	986,08
पश्चिम बंगाल	5,026	416,36,667	190834,65	39,50,353	118999,05
अंडमान और निकोबार द्वीपसमूह	37	2,31,513	1134,02	19,952	348,27
मध्य क्षेत्र	15,383	1149,45,759	363857,19	134,53,515	167791,80
छत्तीसगढ़	1,165	65,67,451	30991,96	9,20,198	15444,44
मध्य प्रदेश	3,828	221,85,020	81381,61	32,61,429	48945,41
उत्तर प्रदेश	9,342	800,33,847	214777,64	85,86,691	93793,66
उत्तराखंड	1,048	61,59,441	36705,99	6,85,197	9608,30
पश्चिमी क्षेत्र	12,003	996,83,145	1033523,80	291,85,776	915971,14
गोवा	405	30,78,287	18539,97	2,01,443	5459,50
गुजरात	4,209	329,71,976	150592,76	31,84,776	100195,45
महाराष्ट्र	7,350	632,52,066	862668,72	257,89,992	810002,50
दादरा और नगर हवेली	21	1,80,434	624,65	4,438	149,01
दमण और दीव	18	2,00,382	1097,71	5,127	164,69
दक्षिणी क्षेत्र	21,751	1630,67,105	701706,86	398,53,100	625050,24
आंध्र प्रदेश	6,240	501,93,858	178647,26	118,29,783	161552,55
कर्नाटक	5,666	390,79,985	209608,85	78,68,480	163788,55
केरल	4,007	274,49,188	109919,19	56,78,512	69689,32
तमिलनाडु	5,716	452,57,335	198554,22	142,83,910	227686,32
लक्षद्वीप	10	37,852	328,85	4,264	24,67
पुदुचेरी	112	10,48,887	4648,50	1,88,151	2308,83
अखिल-भारत	77,699	5816,58,012	3249946,17	1069,90,180	2417006,52

**सारणी सं. 1.6 - अनुसूचित वाणिज्य बैंकों का जनसंख्या समूहवार मंजूरी तथा
उपयोग में लायी गयी जगह के अनुसार बकाया ऋण
मार्च 2008**

(राशि लाख रुपयों में)

जनसंख्या समूह	मंजूरी की जगह के अनुसार			उपयोग की जगह के अनुसार		
	खातों की संख्या	बकाया राशि	ऋण जमा अनुपात	खातों की संख्या	बकाया राशि	ऋण जमा अनुपात
	1	2	3	4	5	6
ग्रामीण	327,41,086	183106,81	60.3	335,45,717	323132,48	106.5
अर्ध-शहरी	238,17,432	229030,50	53.2	240,20,664	255998,45	59.5
शहरी	138,94,350	384145,44	58.4	141,93,886	430592,29	65.5
महानगरीय	365,37,312	1620723,78	87.2	352,29,913	1407283,30	75.7
अखिल-भारत	1069,90,180	2417006,52	74.4	1069,90,180	2417006,52	74.4

**सारणी सं. 1.7 - अनुसूचित वाणिज्य बैंकों का राज्यवार मंजूरी तथा
उपयोग में लायी गयी जगह के अनुसार बकाया ऋण
मार्च 2008**

(राशि लाख रुपयों में)

क्षेत्र / राज्य / संघशासित प्रदेश	राज्य में मंजूर किया कुल ऋण	राज्य में उपयोग में लाया गया ऋण	राज्य में मंजूर किया गया परंतु अन्य राज्य में उपयोग में लाया गया ऋण	अन्य राज्य में मंजूर किया गया परंतु राज्य में उपयोग में लाया गया ऋण	राज्य में उपयोग में लाया गया कुल ऋण	ऋण - जमा अनुपात	
	1	2	3	4	5	मंजूरी के अनुसार (प्रतिशत)	उपयोग के अनुसार (प्रतिशत)
उत्तरी क्षेत्र	503355,37	478664,67	24690,70	42437,12	521101,79	67.7	70.1
हरियाणा	44751,99	41237,39	3514,60	8800,79	50038,18	60.1	67.2
हिमाचल प्रदेश	8327,67	7640,39	687,27	2211,41	9851,80	43.4	51.3
जम्मू और कश्मीर	14159,25	13741,73	417,52	401,12	14142,85	56.4	56.3
पंजाब	67258,19	62357,35	4900,84	13844,22	76201,56	67.2	76.1
राजस्थान	59942,29	58688,09	1254,21	14130,46	72818,54	82.4	100.0
चंडीगढ़	22396,31	19182,16	3214,15	3109,56	22291,72	96.2	95.8
दिल्ली	286519,67	257070,21	29449,47	18686,93	275757,13	66.9	64.4
उत्तर-पूर्वी क्षेत्र	19729,61	19645,88	83,73	3787,83	23433,72	40.7	48.3
अरुणाचल प्रदेश	816,86	569,59	247,27	916,83	1486,42	31.7	57.7
असम	13150,34	13062,06	88,28	2407,84	15469,89	42.4	49.8
मणिपुर	864,53	863,42	1,11	33,59	897,01	48.4	50.3
मेघालय	1497,32	1442,79	54,53	411,63	1854,42	33.2	41.1
मिजोरम	865,10	864,92	18	36,53	901,45	62.9	65.5
नागालैंड	864,19	862,54	1,66	253,85	1116,38	34.0	43.9
त्रिपुरा	1671,27	1661,17	10,09	46,97	1708,14	36.1	36.8
पूर्वी क्षेत्र	185108,34	177474,37	7633,97	31574,65	209049,02	51.5	58.2
बिहार	19156,34	18121,96	1034,37	12426,68	30548,65	28.2	45.0
झारखंड	15299,62	15186,99	112,63	2196,11	17383,10	35.3	40.2
उड़ीसा	30318,98	30155,57	163,42	3468,31	33623,88	56.3	62.4
सिक्किम	986,08	982,49	3,59	149,29	1131,78	46.8	53.7
पश्चिम बंगाल	118999,05	111400,44	7598,61	14111,06	125511,50	62.4	65.8
अंडमान और निकोबार द्वीपसमूह	348,27	336,89	11,37	513,23	850,12	30.7	75.0
मध्य क्षेत्र	167791,80	161604,61	6187,19	36995,23	198599,83	46.1	54.6
छत्तीसगढ़	15444,44	15361,32	83,12	5097,70	20459,02	49.8	66.0
मध्य प्रदेश	48945,41	47788,23	1157,19	5865,76	53653,98	60.1	65.9
उत्तर प्रदेश	93793,66	88178,50	5615,15	24723,56	112902,06	43.7	52.6
उत्तराखंड	9608,30	9356,80	251,50	2227,97	11584,77	26.2	31.6
पश्चिमी क्षेत्र	915971,14	756629,26	159341,89	29186,59	785815,84	88.6	76.0
गोवा	5459,50	5437,85	21,65	786,08	6223,93	29.4	33.6
गुजरात	100195,45	99094,69	1100,76	48186,87	147281,57	66.5	97.8
महाराष्ट्र	810002,50	616504,56	193497,93	14405,35	630909,91	93.9	73.1
दादरा और नगर हवेली	149,01	143,95	5,06	617,78	761,72	23.9	121.9
दमण और दीव	164,69	160,97	3,72	477,74	638,71	15.0	58.2
दक्षिणी क्षेत्र	625050,24	595442,76	29607,48	83563,55	679006,31	89.1	96.8
आंध्र प्रदेश	161552,55	145224,36	16328,20	28454,97	173679,32	90.4	97.2
कर्नाटक	163788,55	159498,04	4290,51	38132,21	197630,25	78.1	94.3
केरल	69689,32	69269,42	419,90	3675,20	72944,62	63.4	66.4
तमिलनाडु	227686,32	214107,69	13578,63	18266,61	232374,30	114.7	117.0
लक्षद्वीप	24,67	24,67	—	24,35	49,01	7.5	14.9
पुदुचेरी	2308,83	2190,43	118,40	138,39	2328,81	49.7	50.1
अखिल-भारत	2417006,52				2417006,52	74.4	74.4

सारणी सं. 1.8 - अनुसूचित वाणिज्य बैंकों का राज्य और जनसंख्या समूहवार मंजूरी तथा उपयोग में लायी गयी जगह के अनुसार बकाया ऋण मार्च 2008

(राशि लाख रुपयों में)

क्षेत्र / राज्य / संघशासित प्रदेश	ग्रामीण		अर्ध-शहरी		शहरी		महानगरीय		कुल	
	मंजूरी	उपयोग	मंजूरी	उपयोग	मंजूरी	उपयोग	मंजूरी	उपयोग	मंजूरी	उपयोग
	1	2	3	4	5	6	7	8	9	10
उत्तरी क्षेत्र	37897,84	63488,27	35530,49	42701,51	94743,21	109578,79	335183,84	305333,23	503355,37	521101,79
हरियाणा	5941,03	10337,89	6714,40	10095,62	27831,31	28035,72	4265,26	1568,94	44751,99	50038,18
हिमाचल प्रदेश	4050,57	6123,36	1950,87	1675,93	2326,23	2052,51	—	—	8327,67	9851,80
जम्मू और कश्मीर	3362,77	3141,12	2339,10	2445,62	8457,38	8556,11	—	—	14159,25	14142,85
पंजाब	11126,43	14191,93	14164,64	14786,24	17811,78	32320,23	24155,34	14903,16	67258,19	76201,56
राजस्थान	10140,86	14796,53	10151,63	11428,09	16332,82	17810,76	23316,98	28783,17	59942,29	72818,54
चंडीगढ़	403,40	599,76	9,22	888,52	21983,69	20803,45	—	—	22396,31	22291,72
दिल्ली	2872,78	14297,68	200,63	1381,49	—	—	283446,26	260077,96	286519,67	275757,13
उत्तर-पूर्वी क्षेत्र	4626,87	8206,96	6434,38	7310,73	8668,36	7916,02	—	—	19729,61	23433,72
अरुणाचल प्रदेश	184,65	1074,16	632,21	412,26	—	—	—	—	816,86	1486,42
असम	3169,29	5139,07	3955,84	4681,13	6025,21	5649,70	—	—	13150,34	15469,89
मणिपुर	187,99	212,69	194,97	200,59	481,56	483,73	—	—	864,53	897,01
मेघालय	364,10	717,56	225,71	268,13	907,52	868,73	—	—	1497,32	1854,42
मिजोरम	129,43	212,73	248,49	535,15	487,18	153,57	—	—	865,10	901,45
नागालैंड	124,20	322,03	740,00	794,35	—	—	—	—	864,19	1116,38
त्रिपुरा	467,21	528,72	437,15	419,11	766,90	760,30	—	—	1671,27	1708,14
पूर्वी क्षेत्र	26515,22	42155,71	20421,91	25737,93	41185,39	43717,46	96985,82	97437,93	185108,34	209049,02
बिहार	6193,64	13983,59	4679,27	6951,15	3951,85	6972,78	4331,58	2641,13	19156,34	30548,65
झारखंड	2774,09	4923,78	3379,53	3461,58	9146,00	8997,74	—	—	15299,62	17383,10
उड़ीसा	7808,98	10114,68	6451,87	7533,01	16058,14	15976,19	—	—	30318,98	33623,88
सिक्किम	376,89	561,08	609,19	570,70	—	—	—	—	986,08	1131,78
पश्चिम बंगाल	9278,66	12064,52	5036,75	6879,42	12029,41	11770,76	92654,24	94796,80	118999,05	125511,50
अंडमान और निकोबार द्वीपसमूह	82,96	508,06	265,31	342,07	—	—	—	—	348,27	850,12
मध्य क्षेत्र	35474,52	60065,75	31307,50	35833,27	50332,82	50637,78	50676,96	52063,03	167791,80	198599,83
छत्तीसगढ़	2179,31	4768,24	2495,00	3467,76	10770,13	12223,02	—	—	15444,44	20459,02
मध्य प्रदेश	8410,50	10933,54	9929,28	11519,48	10636,43	10402,40	19969,21	20798,57	48945,41	53653,98
उत्तर प्रदेश	22352,12	40659,03	15089,78	16702,99	25644,01	24275,57	30707,75	31264,47	93793,66	112902,06
उत्तराखंड	2532,59	3704,94	3793,45	4143,03	3282,26	3736,79	—	—	9608,30	11584,77
पश्चिमी क्षेत्र	22720,15	59966,31	33037,08	37323,61	32007,72	50918,23	828206,20	637607,70	915971,14	785815,84
गोवा	694,84	1210,06	4764,66	5013,87	—	—	—	—	5459,50	6223,93
गुजरात	8883,36	27026,77	11423,38	17361,61	12014,42	25883,05	67874,30	77010,14	100195,45	147281,57
महाराष्ट्र	13134,19	31118,49	16543,11	14158,68	19993,30	25035,18	760331,91	560597,56	810002,50	630909,91
दादरा और नगर हवेली	7,77	610,98	141,24	150,74	—	—	—	—	149,01	761,72
दमण और दीव	—	—	164,69	638,71	—	—	—	—	164,69	638,71
दक्षिणी क्षेत्र	55872,21	89249,50	102299,14	107091,41	157207,94	167824,01	309670,96	314841,40	625050,24	679006,31
आंध्र प्रदेश	20576,71	33370,71	23334,35	21629,90	35340,44	42330,93	82301,05	76347,78	161552,55	173679,32
कर्नाटक	15557,48	28272,82	15028,44	18048,03	27412,81	36000,84	105789,81	115308,56	163788,55	197630,25
केरल	3405,37	6970,55	32937,92	35580,62	33346,04	30393,45	—	—	69689,32	72944,62
तमिलनाडु	16146,59	20315,57	30654,42	31395,78	59305,21	57477,88	121580,10	123185,07	227686,32	232374,30
लक्षद्वीप	12,26	37,25	12,40	11,76	—	—	—	—	24,67	49,01
पुदुचेरी	173,79	282,60	331,61	425,32	1803,43	1620,90	—	—	2308,83	2328,81
अखिल-भारत	183106,81	323132,48	229030,50	255998,45	384145,44	430592,29	1620723,78	1407283,30	2417006,52	2417006,52

**सारणी सं. 1.9 - व्यवसाय के अनुसार अनुसूचित वाणिज्य बैंकों का बकाया ऋण
मार्च 2008**

(राशि लाख रुपये में)

व्यवसाय	खातों की संख्या	ऋण सीमा	बकाया राशि
	1	2	3
I. कृषि	382,05,178	321418,31	274141,12
1. प्रत्यक्ष वित्त	375,16,330	244742,94	212567,14
2. परोक्ष वित्त	6,88,848	76675,37	61573,98
II. उद्योग	40,65,753	1308392,48	928535,78
1. खनन तथा उत्खनन	23,189	43415,50	30363,11
2. खाद्य निर्माण और अभिसंस्करण	3,76,198	81127,43	58500,46
(क) चावल, आटा व दाल मिलें	1,45,400	18369,42	13947,11
(ख) चीनी	2,084	19501,45	14698,48
(ग) खाद्य तेल और वनस्पती	21,827	9888,75	7308,36
(घ) चाय अभिसंस्करण	1,705	4047,37	2961,46
(ङ) फलों और वनस्पतियों का अभिसंस्करण	3,442	1765,19	1265,66
(च) अन्य	2,01,740	27555,26	18319,38
3. पेय पदार्थ और तम्बाकू	6,745	12889,39	9000,80
4. वस्त्र	4,62,797	154049,31	108309,73
(क) सूती वस्त्र	1,38,598	71650,70	49892,68
(ख) पटसन और अन्य प्राकृतिक फायबर के वस्त्र	50,363	2674,70	1805,18
(ग) हथकरघा वस्त्र और खादी	70,271	3277,41	2364,35
(घ) अन्य वस्त्र और वस्त्र उत्पाद	2,03,565	76446,50	54247,51
5. कागज, कागज उत्पाद और मुद्रण	68,817	23707,22	17667,83
6. चमड़ा और चमड़ा उत्पाद	62,243	11440,50	8884,47
7. रबड़ और प्लास्टिक उत्पाद	59,306	24696,80	17220,94
8. रसायन और रासायनिक उत्पाद	2,23,384	97367,09	66523,01
(क) भारी औद्योगिक रसायन	8,164	22616,39	15907,45
(ख) उर्वरक	1,220	10115,67	7201,21
(ग) औषध और औषधीय उत्पाद	1,03,916	31970,58	21343,66
(घ) खाद्येतर तेल	1,246	1706,08	1068,63
(ङ) अन्य रसायन और रासायनिक उत्पाद	1,08,838	30958,37	21002,06
9. पेट्रोलियम, कोयला उत्पाद और परमाणु ईंधन	3,710	56730,04	42629,06
10. सीमेंट और सीमेंट उत्पादों का निर्माण	35,973	20307,24	14344,87
11. मूल धातुएं और धातु उत्पाद	3,78,269	167955,87	115233,64
(क) लोहा व इस्पात	25,092	119431,19	81852,10
(ख) अलोह धातु	7,270	20776,50	14336,68
(ग) अन्य धातु उत्पाद	3,45,907	27748,18	19044,86
12. अभियांत्रिकी	6,74,025	97674,85	68579,43
(क) भारी अभियांत्रिकी	17,745	16647,18	10986,96
(ख) हलकी अभियांत्रिकी	79,622	37712,86	28150,85
(ग) विद्युत मशीनरी और सामान	41,898	25180,66	17069,66
(घ) इलेक्ट्रॉनिक मशीनरी और सामान	5,34,760	18134,16	12371,96
13. वाहन, वाहन पुर्जें और परिवहन उपस्कर	56,188	73995,16	35413,14
14. अन्य उद्योग	12,87,392	101056,03	74331,11
15. विद्युत, गैस और जल	6,923	107706,50	80749,36
(क) विद्युत उत्पादन और प्रेषण	4,004	96231,48	72828,49
(ख) गैर-परंपरागत ऊर्जा	960	5329,63	3825,44
(ग) गैस, बाष्प और जल आपूर्ति	1,959	6145,39	4095,42
16. निर्माण	3,40,594	234273,54	180784,82
III. परिवहन परिचालक	7,34,179	57077,77	44695,92
IV. व्यावसायिक और अन्य सेवाएं	57,64,136	249071,24	187268,20
V. वैयक्तिक ऋण	440,24,161	687740,54	485415,90
1. टिकाऊ उपभोक्ता वस्तुओं की खरीद के लिए ऋण	9,92,246	8704,25	7146,51
2. आवास के लिए ऋण	52,14,331	291825,00	248434,97
3. अन्य शेष वैयक्तिक ऋण	378,17,584	387211,29	229834,42
VI. व्यापार	64,55,472	285895,88	212555,88
1. थोक व्यापार	4,36,900	134074,79	105151,00
जिसमें से : अन्न अधिप्राप्ति	187	42365,07	39374,23
2. खुदरा व्यापार	60,18,572	151821,09	107404,88
VII. वित्त	1,97,730	228486,06	170554,17
VIII. अन्य सभी	75,43,571	146009,06	113839,54
कुल बैंक ऋण	1069,90,180	3284091,33	2417006,52

**सारणी सं. 1.10 - व्यवसाय के अनुसार अनुसूचित वाणिज्य बैंकों का जनसंख्या समूहवार बकाया ऋण
मार्च 2008**

(राशि लाख रुपयों में)

व्यवसाय	ग्रामीण			अर्ध-शहरी		
	खातों की संख्या	ऋण सीमा	बकाया राशि	खातों की संख्या	ऋण सीमा	बकाया राशि
	1	2	3	4	5	6
I. कृषि	220,06,726	119743,03	105169,12	127,30,218	87074,15	75628,62
1. प्रत्यक्ष वित्त	216,47,967	112106,71	98825,52	125,41,906	76914,35	67661,76
2. परोक्ष वित्त	3,58,759	7636,32	6343,60	1,88,312	10159,79	7966,86
II. उद्योग	9,17,160	125752,50	94418,58	7,12,641	68302,29	51443,33
1. खनन तथा उत्खनन	5,800	8103,24	7370,95	7,991	2831,41	2114,61
2. विनिर्माण तथा अभिसंस्करण	8,30,890	82501,18	59612,77	6,22,420	53480,82	40309,49
3. बिजली, गैस तथा जल	1,596	17732,49	13456,24	931	1814,48	1186,95
4. भवन निर्माण	78,874	17415,59	13978,62	81,299	10175,59	7832,28
III. परिवहन परिचालक	1,90,259	4380,23	3501,93	1,29,274	3213,41	2556,78
IV. व्यावसायिक और अन्य सेवाएं	6,98,050	14818,66	11840,39	5,49,255	13742,27	10958,03
V. वैयक्तिक ऋण	46,35,786	74106,74	57849,76	61,57,494	91832,24	72740,27
1. टिकाऊ उपभोक्ता वस्तुओं की खरीद के लिए ऋण	2,63,831	1670,94	1242,09	2,41,684	1652,72	1243,02
2. आवास के लिए ऋण	8,30,850	32455,39	27502,22	11,98,206	38224,03	32338,04
3. अन्य शेष वैयक्तिक ऋण	35,41,105	39980,41	29105,46	47,17,604	51955,49	39159,22
VI. व्यापार	26,23,862	36052,89	30664,47	19,76,832	34917,42	27899,51
1. थोक व्यापार	1,14,078	17733,65	16208,07	88,477	8270,95	6687,37
2. खुदरा व्यापार	25,09,784	18319,24	14456,40	18,88,355	26646,47	21212,13
VII. वित्त	62,000	7166,34	6345,63	45,139	2268,37	1143,25
VIII. अन्य सभी	24,11,874	17619,46	13342,60	17,19,811	17593,35	13628,67
कुल बैंक ऋण	335,45,717	399639,85	323132,48	240,20,664	318943,51	255998,45

व्यवसाय	शहरी			महानगरीय		
	खातों की संख्या	ऋण सीमा	बकाया राशि	खातों की संख्या	ऋण सीमा	बकाया राशि
	7	8	9	10	11	12
I. कृषि	28,05,474	46288,61	38599,96	6,62,760	68312,52	54743,42
1. प्रत्यक्ष वित्त	27,28,531	30924,68	26019,94	5,97,926	24797,20	20059,92
2. परोक्ष वित्त	76,943	15363,93	12580,03	64,834	43515,33	34683,50
II. उद्योग	7,17,253	216259,77	157485,08	17,18,699	898077,92	625188,78
1. खनन तथा उत्खनन	6,106	7464,24	4708,64	3,292	25016,61	16168,90
2. विनिर्माण तथा अभिसंस्करण	6,26,613	163202,69	118507,72	16,15,124	623812,25	418208,51
3. बिजली, गैस तथा जल	1,989	13705,75	9871,29	2,407	74453,79	56234,88
4. भवन निर्माण	82,545	31887,09	24397,43	97,876	174795,27	134576,49
III. परिवहन परिचालक	1,73,060	8225,05	6925,03	2,41,586	41259,07	31712,18
IV. व्यावसायिक और अन्य सेवाएं	5,94,982	40658,03	31024,88	39,21,849	179852,28	133444,90
V. वैयक्तिक ऋण	69,89,288	149760,76	118906,78	262,41,593	372040,80	235919,09
1. टिकाऊ उपभोक्ता वस्तुओं की खरीद के लिए ऋण	2,54,541	1840,12	1451,89	2,32,190	3540,47	3209,52
2. आवास के लिए ऋण	15,66,849	76655,98	65456,38	16,18,426	144489,60	123138,33
3. अन्य शेष वैयक्तिक ऋण	51,67,898	71264,66	51998,50	243,90,977	224010,73	109571,24
VI. व्यापार	12,32,628	61397,10	45926,99	6,22,150	153528,46	108064,91
1. थोक व्यापार	91,851	25138,20	17063,80	1,42,494	82931,99	65191,76
2. खुदरा व्यापार	11,40,777	36258,90	28863,19	4,79,656	70596,47	42873,16
VII. वित्त	53,111	11556,45	8544,67	37,480	207494,90	154520,64
VIII. अन्य सभी	16,28,090	28581,44	23178,90	17,83,796	82214,81	63689,37
कुल बैंक ऋण	141,93,886	562727,21	430592,29	352,29,913	2002780,76	1407283,30

**सारणी सं. 1.11 - जनसंख्या समूह और व्यवसाय के अनुसार अनुसूचित
वाणिज्य बैंकों के बकाया ऋण का प्रतिशत वितरण
मार्च 2008**

क) जनसंख्या समूहवार बैंक ऋण - व्यवसाय के अनुसार प्रतिशत अंश

	(प्रतिशत)				
व्यवसाय	ग्रामीण	अर्ध-शहरी	शहरी	महानगरीय	अखिल-भारत
	1	2	3	4	5
I. कृषि	32.5	29.5	9.0	3.9	11.3
1. प्रत्यक्ष वित्त	30.6	26.4	6.0	1.4	8.8
2. परोक्ष वित्त	2.0	3.1	2.9	2.5	2.5
II. उद्योग	29.2	20.1	36.6	44.4	38.4
1. खनन तथा उत्खनन	2.3	0.8	1.1	1.1	1.3
2. विनिर्माण तथा अभिसंस्करण	18.4	15.7	27.5	29.7	26.3
3. बिजली, गैस तथा जल	4.2	0.5	2.3	4.0	3.3
4. भवन निर्माण	4.3	3.1	5.7	9.6	7.5
III. परिवहन परिचालक	1.1	1.0	1.6	2.3	1.8
IV. व्यावसायिक और अन्य सेवाएं	3.7	4.3	7.2	9.5	7.7
V. वैयक्तिक ऋण	17.9	28.4	27.6	16.8	20.1
1. टिकाऊ उपभोक्ता वस्तुओं की खरीद के लिए ऋण	0.4	0.5	0.3	0.2	0.3
2. आवास के लिए ऋण	8.5	12.6	15.2	8.8	10.3
3. अन्य शेष वैयक्तिक ऋण	9.0	15.3	12.1	7.8	9.5
VI. व्यापार	9.5	10.9	10.7	7.7	8.8
1. थोक व्यापार	5.0	2.6	4.0	4.6	4.4
2. खुदरा व्यापार	4.5	8.3	6.7	3.0	4.4
VII. वित्त	2.0	0.4	2.0	11.0	7.1
VIII. अन्य सभी	4.1	5.3	5.4	4.5	4.7
कुल बैंक ऋण	100.0	100.0	100.0	100.0	100.0

ख) व्यवसाय के अनुसार बैंक ऋण-जनसंख्या समूहवार प्रतिशत अंश

	(प्रतिशत)				
व्यवसाय	ग्रामीण	अर्ध-शहरी	शहरी	महानगरीय	अखिल-भारत
	6	7	8	9	10
I. कृषि	38.4	27.6	14.1	20.0	100.0
1. प्रत्यक्ष वित्त	46.5	31.8	12.2	9.4	100.0
2. परोक्ष वित्त	10.3	12.9	20.4	56.3	100.0
II. उद्योग	10.2	5.5	17.0	67.3	100.0
1. खनन तथा उत्खनन	24.3	7.0	15.5	53.3	100.0
2. विनिर्माण तथा अभिसंस्करण	9.4	6.3	18.6	65.7	100.0
3. बिजली, गैस तथा जल	16.7	1.5	12.2	69.6	100.0
4. भवन निर्माण	7.7	4.3	13.5	74.4	100.0
III. परिवहन परिचालक	7.8	5.7	15.5	71.0	100.0
IV. व्यावसायिक और अन्य सेवाएं	6.3	5.9	16.6	71.3	100.0
V. वैयक्तिक ऋण	11.9	15.0	24.5	48.6	100.0
1. टिकाऊ उपभोक्ता वस्तुओं की खरीद के लिए ऋण	17.4	17.4	20.3	44.9	100.0
2. आवास के लिए ऋण	11.1	13.0	26.3	49.6	100.0
3. अन्य शेष वैयक्तिक ऋण	12.7	17.0	22.6	47.7	100.0
VI. व्यापार	14.4	13.1	21.6	50.8	100.0
1. थोक व्यापार	15.4	6.4	16.2	62.0	100.0
2. खुदरा व्यापार	13.5	19.7	26.9	39.9	100.0
VII. वित्त	3.7	0.7	5.0	90.6	100.0
VIII. अन्य सभी	11.7	12.0	20.4	55.9	100.0
कुल बैंक ऋण	13.4	10.6	17.8	58.2	100.0

**सारणी सं. 1.12 - ऋण-सीमा के आकार के अनुसार अनुसूचित वाणिज्य बैंकों का बकाया ऋण
मार्च 2008**

(राशि लाख रुपयों में)

ऋण सीमा श्रेणी	खातों की संख्या	ऋण सीमा	बकाया राशि
	1	2	3
रु.25,000 और उससे कम	382,98,075 (35.8)	58536,49 (1.8)	46420,32 (1.9)
रु.25,000 से अधिक और रु.2 लाख तक	562,56,311 (52.6)	404839,10 (12.3)	284601,53 (11.8)
रु.2 लाख से अधिक और रु.5 लाख तक	81,75,956 (7.6)	269540,21 (8.2)	213713,98 (8.8)
रु.5 लाख से अधिक और रु.10 लाख तक	24,33,810 (2.3)	178418,81 (5.4)	141326,23 (5.8)
रु.10 लाख से अधिक और रु.25 लाख तक	12,20,074 (1.1)	191070,37 (5.8)	155586,12 (6.4)
रु.25 लाख से अधिक और रु.50 लाख तक	3,05,343 (0.3)	110443,56 (3.4)	88926,48 (3.7)
रु.50 लाख से अधिक और रु.1 करोड़ तक	1,31,156 (0.1)	98352,23 (3.0)	77074,05 (3.2)
रु.1 करोड़ से अधिक और रु.4 करोड़ तक	1,02,426 (0.1)	209559,41 (6.4)	166962,92 (6.9)
रु.4 करोड़ से अधिक और रु.6 करोड़ तक	18,506 (0.0)	92687,66 (2.8)	71061,83 (2.9)
रु.6 करोड़ से अधिक और रु.10 करोड़ तक	17,179 (0.0)	141525,32 (4.3)	102592,86 (4.2)
रु.10 करोड़ से अधिक और रु.25 करोड़ तक	17,289 (0.0)	285447,98 (8.7)	209332,46 (8.7)
रु.25 करोड़ से अधिक	14,055 (0.0)	1243670,19 (37.9)	859407,75 (35.6)
कुल	1069,90,180 (100.0)	3284091,33 (100.0)	2417006,52 (100.0)

**सारणी सं. 1.13 - ब्याजदर सीमा के अनुसार अनुसूचित वाणिज्य बैंकों का बकाया ऋण
मार्च 2008**

(राशि लाख रुपयों में)

ब्याज दर की सीमा	खातों की संख्या	ऋण सीमा	बकाया राशि
	1	2	3
6% से कम	27,663 (0.2)	2295,88 (0.1)	1644,58 (0.1)
6% और उससे अधिक किंतु 10% से कम	21,38,944 (17.3)	241305,80 (9.3)	186754,58 (9.4)
10% और उससे अधिक किंतु 12% से कम	29,90,699 (24.2)	791319,28 (30.6)	604401,60 (30.5)
12% और उससे अधिक किंतु 13% से कम	20,87,587 (16.9)	356350,82 (13.8)	273179,15 (13.8)
13% और उससे अधिक किंतु 14% से कम	15,18,681 (12.3)	468962,77 (18.2)	368995,52 (18.6)
14% और उससे अधिक किंतु 15% से कम	8,67,451 (7.0)	473436,73 (18.3)	369518,34 (18.6)
15% और उससे अधिक किंतु 16% से कम	15,36,397 (12.4)	139459,84 (5.4)	101723,37 (5.1)
16% और उससे अधिक किंतु 17% से कम	2,00,782 (1.6)	53740,07 (2.1)	39774,65 (2.0)
17% और उससे अधिक किंतु 18% से कम	2,74,213 (2.2)	30132,38 (1.2)	22551,56 (1.1)
18% और उससे अधिक किंतु 20% से कम	2,64,842 (2.1)	10670,79 (0.4)	8261,85 (0.4)
20% और उससे अधिक	4,44,172 (3.6)	14889,74 (0.6)	5997,94 (0.3)
कुल ऋण तथा अग्रिम	123,51,431 (100.0)	2582564,10 (100.0)	1982803,13 (100.0)
खरीदे / भुनाये गये देशी तथा विदेशी बिल	84,363	238151,64	103181,54
कुल	124,35,794	2820715,74	2085984,67

कृपया सारणी पर टिप्पणियां देखें।

**सारणी सं. 1.14 - खाते के प्रकार के अनुसार अनुसूचित वाणिज्य बैंकों का बकाया ऋण
मार्च 2008**

(राशि लाख रुपयों में)

खाते का प्रकार	खातों की संख्या	ऋण सीमा	बकाया राशि
	1	2	3
नकदी ऋण	9,46,126 (7.6)	484485,74 (17.2)	350379,12 (16.8)
ओवरड्राफ्ट	3,92,987 (3.2)	182822,10 (6.5)	101496,68 (4.9)
मांग ऋण	17,22,842 (13.9)	258356,54 (9.2)	209912,98 (10.1)
मध्यावधि मीयादी ऋण	23,21,897 (18.7)	405768,47 (14.4)	330682,80 (15.9)
दीर्घावधि मीयादी ऋण	69,22,770 (55.7)	1153644,83 (40.9)	926249,42 (44.4)
पैकिंग ऋण	44,809 (0.4)	97486,42 (3.5)	64082,14 (3.1)
खरीदे गये निर्यात व्यापार बिल	14,512 (0.1)	53708,99 (1.9)	24800,88 (1.2)
भुनाये गये निर्यात व्यापार बिल	10,278 (0.1)	44612,03 (1.6)	20914,98 (1.0)
ऐसे निर्यात व्यापार बिल जिन पर अग्रिम प्रदान किया गया	1,672 (-)	5229,43 (0.2)	3312,82 (0.2)
निर्यात संबंधी नकदी प्रोत्साहनों और शुल्क वापसी के दावों की जमानत पर दिये जाने वाले अग्रिम	542 (-)	2548,28 (0.1)	1203,86 (0.1)
खरीदे गये देशी (अन्य) बिल	23,412 (0.2)	48930,63 (1.7)	20618,78 (1.0)
भुनाये गये देशी (अन्य) बिल	25,276 (0.2)	71901,89 (2.5)	26180,55 (1.3)
आयात बिलों पर दिये जानेवाले अग्रिम	7,616 (0.1)	6866,84 (0.2)	4043,56 (0.2)
खरीदे गये विदेशी मुद्रा धनादेश टी.सी./डीडी/टीटी/एमटी	1,055 (-)	4353,56 (0.2)	2106,11 (0.1)
कुल	124,35,794 (100.0)	2820715,74 (100.0)	2085984,67 (100.0)

कृपया सारणी पर टिप्पणियां देखें ।

**सारणी सं. 1.15 - संगठन के अनुसार अनुसूचित वाणिज्य बैंकों का बकाया ऋण
मार्च 2008**

(राशि लाख रुपयों में)

संगठन	खातों की संख्या	ऋण सीमा	बकाया राशि
	1	2	3
1. सरकारी क्षेत्र	78,071	478282,24	348863,85
	(0.6)	(17.0)	(16.7)
क) केंद्रीय सरकार विभाग	19,358	61897,34	49331,79
	(0.2)	(2.2)	(2.4)
ख) सामान्य राज्य सरकार	2,873	22768,70	16769,92
	(0.0)	(0.8)	(0.8)
ग) राज्य सरकार विभाग	2,475	42170,72	33541,29
	(0.0)	(1.5)	(1.6)
घ) स्थानीय और अर्ध-सरकारी	2,067	21910,73	17401,79
	(0.0)	(0.8)	(0.8)
ड) सार्वजनिक वित्तिय निगम	32,979	82305,20	55308,98
	(0.3)	(2.9)	(2.7)
च) सार्वजनिक गैर-वित्तिय निगम	18,319	247229,55	176510,08
	(0.1)	(8.8)	(8.5)
2. सहकारी क्षेत्र	2,99,926	139395,09	110081,84
	(2.4)	(4.9)	(5.3)
3. निजी कंपनी क्षेत्र	3,90,277	1210671,92	859483,94
	(3.1)	(42.9)	(41.2)
क) निजी वित्तिय निगम	(0.2)	(3.7)	(4.1)
ख) निजी गैर वित्तिय निगम	(3.0)	(39.2)	(37.1)
4. घर/ परिवार क्षेत्र	115,66,634	974179,52	753021,51
	(93.0)	(34.5)	(36.1)
4.1 व्यक्ति	101,79,130	601853,76	476841,74
	(81.9)	(21.3)	(22.9)
क) पुरुष	89,19,454	521872,68	411971,52
	(71.7)	(18.5)	(19.7)
ख) महिला	12,59,676	79981,07	64870,22
	(10.1)	(2.8)	(3.1)
4.2 घर/ परिवार क्षेत्र-अन्य	13,87,504	372325,76	276179,77
	(11.2)	(13.2)	(13.2)
क) स्वामित्व प्रतिष्ठान, संयुक्त परिवार (हिंदू अविभक्त परिवार), साझेदारियां (पार्टनरशिप फर्म)	13,63,251	354964,41	264256,26
	(11.0)	(12.6)	(12.7)
ख) संयुक्त देयता समूह (ज्वाइंट लायबिलिटी ग्रुप/जेएलजी), एन.जी.ओ. ट्रस्ट और ग्रुप.	24,253	17361,35	11923,50
	(0.2)	(0.6)	(0.6)
5. सूक्ष्म वित्त संस्थाएं (एमएफआई)	77,172	5092,69	3822,70
	(0.6)	(0.2)	(0.2)
6. परिवारों / घरों को सेवा देनेवाली गैर-लाभार्थ संस्थाएं	22,288	12656,59	10148,69
	(0.2)	(0.4)	(0.5)
7. अनिवासी	1,426	437,69	562,15
	(-)	(-)	(-)
कुल	124,35,794	2820715,74	2085984,67
	(100.0)	(100.0)	(100.0)

कृपया सारणी पर टिप्पणियां देखें ।

**सारणी सं. 1.16 - उधार कर्ताओं के स्थूल स्वामित्व श्रेणियों के अनुसार
अनुसूचित वाणिज्य बैंकों के लघु उधार खातों के बकाया ऋण का प्रतिशत वितरण
मार्च 2008**

(प्रतिशत)

जनसंख्या समूह	व्यक्तिगत				अन्य		कुल	
	पुरुष		महिला		खातों की संख्या	बकाया राशि	खातों की संख्या	बकाया राशि
	खातों की संख्या	बकाया राशि	खातों की संख्या	बकाया राशि				
	1	2	3	4	5	6	7	8
ग्रामीण	80.0	81.7	17.6	15.1	2.4	3.2	100.0	100.0
अर्ध-शहरी	77.2	78.9	19.0	16.2	3.7	4.8	100.0	100.0
शहरी	74.7	77.3	18.7	16.5	6.6	6.1	100.0	100.0
महानगरीय	90.7	86.5	6.0	8.7	3.3	4.8	100.0	100.0
अखिल-भारत	82.1	81.4	14.4	14.1	3.5	4.5	100.0	100.0

कृपया सारणी पर टिप्पणियां देखें ।

सारणी सं. 1.17 - व्यवसाय के अनुसार तथा जनसंख्या समूहवार अनुसूचित वाणिज्य बैंकों के लघु उधार खातों का बकाया ऋण मार्च 2008

(राशि लाख रुपयों में)

व्यवसाय	ग्रामीण			अर्ध-शहरी		
	खातों की संख्या	ऋण सीमा	बकाया राशि	खातों की संख्या	ऋण सीमा	बकाया राशि
	1	2	3	4	5	6
I. कृषि	210,45,706	75275,04	67168,12	120,85,241	47887,60	43541,74
1. प्रत्यक्ष वित्त	207,36,935	74047,10	66087,04	119,43,037	47154,52	42898,91
2. परोक्ष वित्त	3,08,771	1227,94	1081,08	1,42,204	733,08	642,83
II. उद्योग	7,94,460	2560,80	2020,37	5,41,505	2620,56	2278,44
III. परिवहन परिचालक	1,31,818	738,28	579,96	92,401	660,97	521,67
IV. व्यावसायिक और अन्य सेवाएं	6,22,430	2167,40	1752,99	4,65,690	2065,32	1666,35
V. वैयक्तिक ऋण	36,73,811	21580,46	16978,83	49,22,947	33366,39	25712,05
1. टिकाऊ उपभोक्ता वस्तुओं की खरीद के लिए ऋण	2,59,067	1507,49	1106,19	2,32,968	1320,62	965,96
2. आवास के लिए ऋण	4,38,618	4214,67	3457,61	5,97,637	6372,35	5164,98
3. अन्य शेष वैयक्तिक ऋण	29,76,126	15858,30	12415,03	40,92,342	25673,41	19581,10
VI. व्यापार	24,92,522	9149,27	7376,88	17,31,636	8322,26	6803,99
1. थोक व्यापार	98,003	659,12	572,38	55,649	400,75	350,07
2. खुदरा व्यापार	23,94,519	8490,15	6804,50	16,75,987	7921,51	6453,92
VII. वित्त	55,274	271,26	207,03	40,270	214,02	160,09
VIII. अन्य सभी	23,49,610	9111,84	7605,84	16,53,263	7790,80	6758,36
कुल बैंक ऋण	311,65,631	120854,34	103690,01	215,32,953	102927,92	87442,70

व्यवसाय	शहरी / महानगरीय			अखिल-भारत		
	खातों की संख्या	ऋण सीमा	बकाया राशि	खातों की संख्या	ऋण सीमा	बकाया राशि
	7	8	9	10	11	12
I. कृषि	30,77,813	14310,46	12628,47	362,08,760	137473,09	123338,33
1. प्रत्यक्ष वित्त	29,82,343	13697,48	12151,80	356,62,315	134899,11	121137,75
2. परोक्ष वित्त	95,470	612,97	476,66	5,46,445	2573,99	2200,57
II. उद्योग	18,76,856	7710,24	7254,02	32,12,821	12891,60	11552,84
III. परिवहन परिचालक	1,60,053	1311,86	1000,47	3,84,272	2711,11	2102,10
IV. व्यावसायिक और अन्य सेवाएं	41,22,147	24070,40	15940,64	52,10,267	28303,12	19359,97
V. वैयक्तिक ऋण	280,51,914	166840,27	77352,66	366,48,672	221787,11	120043,54
1. टिकाऊ उपभोक्ता वस्तुओं की खरीद के लिए ऋण	4,37,499	3255,94	2740,39	9,29,534	6084,05	4812,54
2. आवास के लिए ऋण	10,82,304	12234,51	10213,13	21,18,559	22821,53	18835,72
3. अन्य शेष वैयक्तिक ऋण	265,32,111	151349,82	64399,14	336,00,579	192881,54	96395,28
VI. व्यापार	13,75,143	7884,03	7796,29	55,99,301	25355,56	21977,16
1. थोक व्यापार	1,48,054	985,23	1978,05	3,01,706	2045,10	2900,50
2. खुदरा व्यापार	12,27,089	6898,80	5818,24	52,97,595	23310,46	19076,66
VII. वित्त	75,724	467,86	422,96	1,71,268	953,13	790,09
VIII. अन्य सभी	31,16,152	16998,22	17493,63	71,19,025	33900,86	31857,83
कुल बैंक ऋण	418,55,802	239593,33	139889,14	945,54,386	463375,59	331021,85

कृपया सारणी पर टिप्पणियां देखें ।

**सारणी सं.1.18 - जमाराशियों के प्रकार के अनुसार अनुसूचित वाणिज्य बैंकों की जनसंख्या समूहवार जमाराशियां
मार्च 2008**

(खातों की संख्या हजारों में, राशि लाख रुपयों में)

जनसंख्या समूह	चालू		बचत		मीयादी		कुल	
	खातों की संख्या	राशि	खातों की संख्या	राशि	खातों की संख्या	राशि	खातों की संख्या	राशि
	1	2	3	4	5	6	7	8
ग्रामीण	29,45 (1.8)	16436,31 (5.4)	1330,08 (79.2)	136162,18 (44.9)	320,81 (19.1)	150824,55 (49.7)	1680,34 (100.0)	303423,04 (100.0)
अर्ध-शहरी	46,24 (3.1)	39353,87 (9.1)	1132,32 (76.3)	176693,58 (41.1)	305,05 (20.6)	214232,26 (49.8)	1483,61 (100.0)	430279,71 (100.0)
शहरी	59,09 (4.6)	81081,10 (12.3)	905,85 (70.8)	201273,24 (30.6)	315,28 (24.6)	375344,68 (57.1)	1280,21 (100.0)	657699,02 (100.0)
महानगरीय	82,58 (6.0)	316269,41 (17.0)	923,10 (67.3)	291282,71 (15.7)	366,73 (26.7)	1250992,28 (67.3)	1372,41 (100.0)	1858544,40 (100.0)
अखिल-भारत	217,36 (3.7)	453140,69 (13.9)	4291,35 (73.8)	805411,70 (24.8)	1307,87 (22.5)	1991393,78 (61.3)	5816,58 (100.0)	3249946,17 (100.0)

**सारणी सं. 1.19 - जमाराशियों के प्रकार के अनुसार अनुसूचित वाणिज्य बैंकों की बैंक समूहवार जमाराशियां
मार्च 2008**

(खातों की संख्या हजारों में, राशि लाख रुपयों में)

बैंक समूह	चालू		बचत		मीयादी		कुल	
	खातों की संख्या	राशि	खातों की संख्या	राशि	खातों की संख्या	राशि	खातों की संख्या	राशि
	1	2	3	4	5	6	7	8
भारतीय स्टेट बैंक और उसके सहयोगी बैंक	30,20 (2.3)	123475,35 (16.4)	990,26 (75.0)	211893,59 (28.1)	300,72 (22.8)	418268,62 (55.5)	1321,18 (100.0)	753637,56 (100.0)
राष्ट्रीयकृत बैंक	127,59 (4.2)	179450,65 (11.5)	2213,87 (72.5)	391009,34 (25.0)	710,64 (23.3)	991431,07 (63.5)	3052,09 (100.0)	1561891,05 (100.0)
विदेशी बैंक	4,34 (6.8)	47337,04 (26.4)	43,75 (68.9)	26697,42 (14.9)	15,44 (24.3)	105574,97 (58.8)	63,52 (100.0)	179609,43 (100.0)
क्षेत्रीय ग्रामीण बैंक	10,19 (1.4)	5054,61 (5.2)	608,89 (82.2)	52834,24 (54.2)	121,54 (16.4)	39620,56 (40.6)	740,62 (100.0)	97509,41 (100.0)
अन्य अनुसूचित वाणिज्य बैंक	45,04 (7.0)	97823,04 (14.9)	434,59 (68.0)	122977,12 (18.7)	159,53 (25.0)	436498,56 (66.4)	639,16 (100.0)	657298,72 (100.0)
सभी अनुसूचित वाणिज्य बैंक	217,36 (3.7)	453140,69 (13.9)	4291,35 (73.8)	805411,70 (24.8)	1307,87 (22.5)	1991393,78 (61.3)	5816,58 (100.0)	3249946,17 (100.0)

सारणी सं. 1.20 - जमाराशियों के प्रकार के अनुसार अनुसूचित वाणिज्य बैंकों की राज्यवार जमाराशियां
मार्च 2007

(खातों की संख्या हजारों में, राशि लाख रुपयों में)

क्षेत्र / राज्य / संघशासित प्रदेश	चालू		बचत		मीयादी		कुल	
	खातों की संख्या	राशि	खातों की संख्या	राशि	खातों की संख्या	राशि	खातों की संख्या	राशि
	1	2	3	4	5	6	7	8
उत्तरी क्षेत्र	51,47	100033,17	713,58	166380,99	230,45	476798,67	995,51	743212,82
हरियाणा	7,94	8361,96	113,90	27218,41	29,43	38892,23	151,27	74472,60
हिमाचल प्रदेश	2,08	1540,58	31,50	5656,33	15,97	12003,42	49,55	19200,32
जम्मू और कश्मीर	4,56	4412,96	43,88	9701,19	17,10	11011,73	65,54	25125,88
पंजाब	12,82	7886,94	175,53	37406,58	55,27	54817,44	243,62	100110,96
राजस्थान	8,15	8178,29	182,91	26135,90	48,77	38473,60	239,83	72787,79
चंडीगढ़	1,18	1947,51	14,31	4866,95	5,87	16456,01	21,36	23270,48
दिल्ली	14,74	67704,93	151,55	55395,63	58,04	305144,23	224,33	428244,79
उत्तर-पूर्वी क्षेत्र	4,78	7799,68	103,28	18546,90	26,14	22131,12	134,19	48477,70
अरुणाचल प्रदेश	13	421,69	3,37	1050,21	86	1103,31	4,36	2575,20
असम	3,62	4483,23	74,83	12051,68	19,28	14515,82	97,73	31050,73
मणिपुर	13	578,94	3,28	799,29	39	406,49	3,80	1784,72
मेघालय	24	546,69	6,40	1531,73	1,51	2433,21	8,16	4511,62
मिजोरम	4	219,16	2,37	604,67	15	551,79	2,55	1375,62
नागालैंड	15	702,93	3,23	797,05	63	1044,31	4,01	2544,29
त्रिपुरा	47	847,05	9,79	1712,26	3,31	2076,21	13,58	4635,51
पूर्वी क्षेत्र	22,45	45416,05	662,37	124271,67	225,11	189480,08	909,93	359167,80
बिहार	5,29	8502,17	181,99	35946,19	43,57	23475,99	230,85	67924,36
झारखंड	2,28	5952,11	84,79	17173,71	24,34	20165,36	111,40	43291,18
उड़ीसा	3,11	5924,60	109,44	18102,68	33,95	29850,54	146,50	53877,82
सिक्किम	4	147,74	2,01	518,06	44	1439,98	2,49	2105,77
पश्चिम बंगाल	11,62	24752,42	282,27	52096,07	122,48	113986,15	416,37	190834,65
अंडमान और निकोबार द्वीपसमूह	10	137,01	1,88	434,96	33	562,05	2,32	1134,02
मध्य क्षेत्र	27,68	36010,03	904,50	145258,14	217,28	182589,01	1149,46	363857,19
छत्तीसगढ़	2,32	4108,03	49,70	11814,43	13,66	15069,50	65,67	30991,96
मध्य प्रदेश	6,61	9021,21	160,62	29311,23	54,63	43049,16	221,85	81381,61
उत्तर प्रदेश	16,72	20171,72	648,83	93681,11	134,79	100924,81	800,34	214777,64
उत्तराखंड	2,03	2709,07	45,37	10451,38	14,20	23545,54	61,59	36705,99
पश्चिमी क्षेत्र	46,09	185576,65	691,14	164492,65	259,60	683454,50	996,83	1033523,80
गोवा	1,09	1490,99	19,24	4450,45	10,45	12598,53	30,78	18539,97
गुजरात	11,93	16119,63	226,75	43265,27	91,04	91207,86	329,72	150592,76
महाराष्ट्र	32,81	167708,79	442,52	116168,55	157,19	578791,37	632,52	862668,72
दादरा और नगर हवेली	16	146,52	1,40	277,23	24	200,90	1,80	624,65
दमण और दीव	10	110,72	1,24	331,15	67	655,84	2,00	1097,71
दक्षिणी क्षेत्र	64,90	78305,11	1216,47	186461,36	349,30	436940,40	1630,67	701706,86
आंध्र प्रदेश	14,40	21458,30	385,62	49109,02	101,92	108079,94	501,94	178647,26
कर्नाटक	14,54	23679,16	290,41	50029,96	85,85	135899,72	390,80	209608,85
केरल	12,72	7707,62	199,17	30380,70	62,60	71830,87	274,49	109919,19
तमिलनाडु	22,62	25005,92	332,75	55278,16	97,20	118270,15	452,57	198554,22
लक्षद्वीप	1	17,40	34	118,31	3	193,15	38	328,85
पुदुचेरी	61	436,70	8,17	1545,22	1,71	2666,58	10,49	4648,50
अखिल-भारत	217,36	453140,69	4291,35	805411,70	1307,87	1991393,78	5816,58	3249946,17

**सारणी सं. 1.21 - स्थूल स्वामित्व श्रेणियों के अनुसार अनुसूचित वाणिज्य बैंकों की जनसंख्या समूहवार जमाराशियां
मार्च 2008**

(खातों की संख्या हजारों में, राशि लाख रुपयों में)

जनसंख्या समूह	व्यक्तिगत				अन्य		कुल	
	पुरुष		महिला		खातों की संख्या	राशि	खातों की संख्या	राशि
	खातों की संख्या	राशि	खातों की संख्या	राशि				
	1	2	3	4	5	6	7	8
ग्रामीण	1243,44 (74.0)	211106,62 (69.6)	376,08 (22.4)	50547,25 (16.7)	60,82 (3.6)	41769,17 (13.8)	1680,34 (100.0)	303423,04 (100.0)
अर्ध-शहरी	1082,51 (73.0)	271516,57 (63.1)	303,24 (20.4)	64461,76 (15.0)	97,87 (6.6)	94301,38 (21.9)	1483,61 (100.0)	430279,71 (100.0)
शहरी	913,72 (71.4)	335946,83 (51.1)	258,32 (20.2)	81918,84 (12.5)	108,17 (8.4)	239833,35 (36.5)	1280,21 (100.0)	657699,02 (100.0)
महानगरीय	934,44 (68.1)	534145,93 (28.7)	287,26 (20.9)	138718,28 (7.5)	150,72 (11.0)	1185680,19 (63.8)	1372,41 (100.0)	1858544,40 (100.0)
अखिल-भारत	4174,11 (71.8)	1352715,96 (41.6)	1224,89 (21.1)	335646,12 (10.3)	417,58 (7.2)	1561584,10 (48.0)	5816,58 (100.0)	3249946,17 (100.0)

कृपया सारणी पर टिप्पणियां देखें।

**सारणी सं. 1.22 - स्थूल स्वामित्व श्रेणियों के अनुसार अनुसूचित वाणिज्य बैंकों की बैंक समूहवार जमाराशियां
मार्च 2008**

(खातों की संख्या हजारों में, राशि लाख रुपयों में)

बैंक समूह	व्यक्तिगत				अन्य		कुल	
	पुरुष		महिला		खातों की संख्या	राशि	खातों की संख्या	राशि
	खातों की संख्या	राशि	खातों की संख्या	राशि				
	1	2	3	4	5	6	7	8
भारतीय स्टेट बैंक और उसके सहयोगी बैंक	1006,13 (76.2)	331549,38 (44.0)	197,08 (14.9)	60381,00 (8.0)	117,97 (8.9)	361707,19 (48.0)	1321,18 (100.0)	753637,56 (100.0)
राष्ट्रीयकृत बैंक	2152,03 (70.5)	744086,39 (47.6)	683,20 (22.4)	182239,84 (11.7)	216,86 (7.1)	635564,82 (40.7)	3052,09 (100.0)	1561891,05 (100.0)
विदेशी बैंक	38,72 (61.0)	38021,84 (21.2)	15,11 (23.8)	14235,19 (7.9)	9,70 (15.3)	127352,40 (70.9)	63,52 (100.0)	179609,43 (100.0)
क्षेत्रीय ग्रामीण बैंक	536,88 (72.5)	69343,90 (71.1)	189,14 (25.5)	19145,12 (19.6)	14,60 (2.0)	9020,39 (9.3)	740,62 (100.0)	97509,41 (100.0)
अन्य अनुसूचित वाणिज्य बैंक	440,34 (68.9)	169714,45 (25.8)	140,37 (22.0)	59644,97 (9.1)	58,45 (9.1)	427939,30 (65.1)	639,16 (100.0)	657298,72 (100.0)
सभी अनुसूचित वाणिज्य बैंक	4174,11 (71.8)	1352715,96 (41.6)	1224,89 (21.1)	335646,12 (10.3)	417,58 (7.2)	1561584,10 (48.0)	5816,58 (100.0)	3249946,17 (100.0)

कृपया सारणी पर टिप्पणियां देखें।

**सारणी सं. 1.23 - स्थूल स्वामित्व श्रेणियों के अनुसार अनुसूचित वाणिज्य बैंकों की राज्यवार जमराशियां
मार्च 2008**

(खातों की संख्या हजारों में, राशि लाख रुपयों में)

क्षेत्र / राज्य / संघशासित प्रदेश	व्यक्तिगत				अन्य		कुल	
	पुरुष		महिला					
	खातों की संख्या	राशि	खातों की संख्या	राशि	खातों की संख्या	राशि	खातों की संख्या	राशि
	1	2	3	4	5	6	7	8
उत्तरी क्षेत्र	700,91	280291,89	213,05	75650,47	81,54	387270,47	995,51	743212,82
हरियाणा	107,14	37746,06	31,59	10330,02	12,54	26396,52	151,27	74472,60
हिमाचल प्रदेश	35,22	10853,44	11,05	2808,81	3,28	5538,07	49,55	19200,32
जम्मू और कश्मीर	46,78	15348,18	15,83	4100,67	2,92	5677,04	65,54	25125,88
पंजाब	165,53	61735,64	55,84	18084,19	22,25	20291,13	243,62	100110,96
राजस्थान	181,38	42825,45	45,01	10680,53	13,44	19281,80	239,83	72787,79
चंडीगढ़	14,42	8840,46	4,46	2163,89	2,48	12266,13	21,36	23270,48
दिल्ली	150,43	102942,66	49,27	27482,37	24,63	297819,76	224,33	428244,79
उत्तर-पूर्वी क्षेत्र	97,30	25714,20	28,48	5529,85	8,41	17233,65	134,19	48477,70
अरुणाचल प्रदेश	3,08	1285,91	94	223,00	34	1066,30	4,36	2575,20
असम	71,70	16869,04	20,25	3335,82	5,77	10845,86	97,73	31050,73
मणिपुर	2,72	903,64	76	168,27	32	712,80	3,80	1784,72
मेघालय	5,32	2146,17	2,10	763,82	73	1601,64	8,16	4511,62
मिजोरम	1,67	575,82	65	148,62	23	651,19	2,55	1375,62
नागालैंड	2,97	1251,71	68	300,09	36	992,49	4,01	2544,29
त्रिपुरा	9,84	2681,92	3,09	590,23	65	1363,37	13,58	4635,51
पूर्वी क्षेत्र	696,09	193840,29	168,24	37339,58	45,60	127987,93	909,93	359167,80
बिहार	180,54	45933,59	43,38	7671,60	6,93	14319,17	230,85	67924,36
झारखंड	90,40	27924,68	16,59	3804,00	4,40	11562,50	111,40	43291,18
उड़ीसा	112,41	25797,56	24,93	4332,75	9,16	23747,51	146,50	53877,82
सिक्किम	1,86	1123,28	45	229,18	19	753,32	2,49	2105,77
पश्चिम बंगाल	309,12	92511,04	82,49	21182,36	24,76	77141,25	416,37	190834,65
अंडमान और निकोबार द्वीपसमूह	1,75	550,14	40	119,70	17	464,18	2,32	1134,02
मध्य क्षेत्र	878,21	220810,40	219,04	40911,32	52,21	102135,47	1149,46	363857,19
छत्तीसगढ़	50,21	16545,70	10,51	2499,24	4,95	11947,01	65,67	30991,96
मध्य प्रदेश	171,20	47940,64	35,00	8836,75	15,65	24604,21	221,85	81381,61
उत्तर प्रदेश	608,84	140501,47	163,12	26779,71	28,38	47496,45	800,34	214777,64
उत्तराखंड	47,96	15822,59	10,41	2795,60	3,22	18087,80	61,59	36705,99
पश्चिमी क्षेत्र	713,11	314455,20	191,95	76518,96	91,78	642549,63	996,83	1033523,80
गोवा	20,45	10065,12	7,82	3134,36	2,51	5340,49	30,78	18539,97
गुजरात	240,63	81417,72	62,35	19333,60	26,74	49841,44	329,72	150592,76
महाराष्ट्र	449,13	221868,99	121,21	53843,29	62,18	586956,44	632,52	862668,72
दादरा और नगर हवेली	1,32	354,70	26	53,63	22	216,31	1,80	624,65
दमण और दीव	1,57	748,68	31	154,08	13	194,95	2,00	1097,71
दक्षिणी क्षेत्र	1088,49	317603,97	404,14	99695,95	138,05	284406,94	1630,67	701706,86
आंध्र प्रदेश	343,43	79363,44	115,35	22641,56	43,16	76642,25	501,94	178647,26
कर्नाटक	255,39	79652,18	100,67	25531,35	34,74	104425,31	390,80	209608,85
केरल	183,70	64816,02	77,10	21906,11	13,69	23197,05	274,49	109919,19
तमिलनाडु	298,76	91341,19	108,41	28931,41	45,40	78281,63	452,57	198554,22
लक्षद्वीप	27	72,71	10	21,63	1	234,51	38	328,85
पुदुचेरी	6,95	2358,43	2,50	663,88	1,04	1626,18	10,49	4648,50
अखिल-भारत	4174,11	1352715,96	1224,89	335646,12	417,58	1561584,10	5816,58	3249946,17

कृपया सारणी पर टिप्पणियां देखें।

**सारणी सं. 1.24 - स्थूल स्वामित्व श्रेणी के अनुसार परिपक्वता स्वरूपवार अनुसूचित वाणिज्य बैंकों की मीयादी जमाराशियां
मार्च 2008**

(राशि लाख रुपयों में)

परिपक्वता की अवधि (मूल)	व्यक्तिगत		अन्य		कुल	
	खातों की संख्या	राशि	खातों की संख्या	राशि	खातों की संख्या	राशि
	1	2	3	4	5	6
90 दिन तक	5740,960 (4.9)	49996,37 (5.5)	680,182 (5.3)	101046,78 (9.4)	6421,142 (4.9)	151043,15 (7.6)
91 दिन और अधिक परंतु 6 महीने से कम	4100,856 (3.5)	41823,19 (4.6)	407,233 (3.2)	125576,01 (11.7)	4508,089 (3.4)	167399,20 (8.4)
6 महीने और अधिक परंतु 1 वर्ष से कम	7672,326 (6.5)	70899,34 (7.7)	738,352 (5.8)	211091,09 (19.6)	8410,678 (6.4)	281990,44 (14.2)
1 वर्ष और अधिक परंतु 2 वर्ष से कम	34755,759 (29.5)	344738,54 (37.6)	3550,282 (27.8)	449841,60 (41.9)	38306,041 (29.3)	794580,14 (39.9)
2 वर्ष और अधिक परंतु 3 वर्ष से कम	13164,781 (11.2)	90884,64 (9.9)	1280,655 (10.0)	45536,76 (4.2)	14445,436 (11.0)	136421,40 (6.9)
3 वर्ष और अधिक परंतु 5 वर्ष से कम	29974,612 (25.4)	216640,67 (23.6)	3162,375 (24.7)	78319,16 (7.3)	33136,987 (25.3)	294959,84 (14.8)
5 वर्ष और अधिक	22591,223 (19.1)	101603,94 (11.1)	2967,159 (23.2)	63395,67 (5.9)	25558,382 (19.5)	164999,61 (8.3)
कुल योग	118000,517 (100.0)	916586,69 (100.0)	12786,238 (100.0)	1074807,08 (100.0)	130786,755 (100.0)	1991393,78 (100.0)

कृपया सारणी पर टिप्पणियां देखें।

**सारणी सं. 1.25 - जनसंख्या समूह के अनुसार परिपक्वता स्वरूपवार अनुसूचित वाणिज्य बैंकों की मीयादी जमाराशियां
मार्च 2008**

(राशि लाख रुपयों में)

परिपक्वता की अवधि (मूल)	ग्रामीण		अर्ध-शहरी		शहरी		महानगरीय		अखिल-भारत	
	खातों की संख्या	राशि	खातों की संख्या	राशि	खातों की संख्या	राशि	खातों की संख्या	राशि	खातों की संख्या	राशि
	1	2	3	4	5	6	7	8	9	10
90 दिन तक	1738,819 (5.4)	8653,17 (5.7)	1467,185 (4.8)	11032,65 (5.1)	1574,836 (5.0)	24214,88 (6.5)	1640,302 (4.5)	107142,45 (8.6)	6421,142 (4.9)	151043,15 (7.6)
91 दिन और अधिक परंतु 6 महीने से कम	1109,449 (3.5)	7557,77 (5.0)	962,008 (3.2)	7961,03 (3.7)	1158,137 (3.7)	23039,51 (6.1)	1278,495 (3.5)	128840,89 (10.3)	4508,089 (3.4)	167399,20 (8.4)
6 महीने और अधिक परंतु 1 वर्ष से कम	2116,184 (6.6)	11993,21 (8.0)	1787,004 (5.9)	16084,92 (7.5)	2107,936 (6.7)	31276,51 (8.3)	2399,554 (6.5)	222635,79 (17.8)	8410,678 (6.4)	281990,44 (14.2)
1 वर्ष और अधिक परंतु 2 वर्ष से कम	7011,458 (21.9)	43162,96 (28.6)	8327,508 (27.3)	75826,74 (35.4)	10112,520 (32.1)	160389,87 (42.7)	12854,555 (35.1)	515200,57 (41.2)	38306,041 (29.3)	794580,14 (39.9)
2 वर्ष और अधिक परंतु 3 वर्ष से कम	3834,949 (12.0)	15762,16 (10.5)	3071,589 (10.1)	19863,50 (9.3)	3404,103 (10.8)	30368,42 (8.1)	4134,795 (11.3)	70427,32 (5.6)	14445,436 (11.0)	136421,40 (6.9)
3 वर्ष और अधिक परंतु 5 वर्ष से कम	8666,503 (27.0)	39098,84 (25.9)	8055,927 (26.4)	55932,29 (26.1)	7754,794 (24.6)	71536,68 (19.1)	8659,763 (23.6)	128392,03 (10.3)	33136,987 (25.3)	294959,84 (14.8)
5 वर्ष और अधिक	7603,688 (23.7)	24596,43 (16.3)	6834,026 (22.4)	27531,15 (12.9)	5415,252 (17.2)	34518,81 (9.2)	5705,416 (15.6)	78353,22 (6.3)	25558,382 (19.5)	164999,61 (8.3)
कुल योग	32081,050 (100.0)	150824,55 (100.0)	30505,247 (100.0)	214232,26 (100.0)	31527,578 (100.0)	375344,68 (100.0)	36672,880 (100.0)	1250992,28 (100.0)	130786,755 (100.0)	1991393,78 (100.0)

**सारणी सं.1.26 - बैंक समूह के अनुसार परिपक्वता स्वरूपवार अनुसूचित वाणिज्य बैंकों की मीयादी जमाराशियां
मार्च 2008**

(राशि लाख रुपयों में)

परिपक्वता की अवधि (मूल)	भारतीय स्टेट बैंक और उसके सहयोगी बैंक		राष्ट्रीयकृत बैंक		विदेशी बैंक		क्षेत्रीय ग्रामीण बैंक		अन्य अनुसूचित वाणिज्य बैंक	
	खातों की संख्या	राशि	खातों की संख्या	राशि	खातों की संख्या	राशि	खातों की संख्या	राशि	खातों की संख्या	राशि
	1	2	3	4	5	6	7	8	9	10
90 दिन तक	1606,477 (5.3)	23391,50 (5.6)	3910,636 (5.5)	73630,03 (7.4)	70,254 (4.6)	20103,93 (19.0)	516,677 (4.3)	2525,47 (6.4)	317,098 (2.0)	31392,20 (7.2)
91 दिन और अधिक परंतु 6 महीने से कम	420,401 (1.4)	21361,42 (5.1)	3199,923 (4.5)	68622,95 (6.9)	49,826 (3.2)	14559,91 (13.8)	422,497 (3.5)	2001,03 (5.1)	415,442 (2.6)	60853,88 (13.9)
6 महीने और अधिक परंतु 1 वर्ष से कम	857,774 (2.9)	40895,15 (9.8)	5779,784 (8.1)	151092,21 (15.2)	97,453 (6.3)	16641,29 (15.8)	733,905 (6.0)	2915,28 (7.4)	941,762 (5.9)	70446,50 (16.1)
1 वर्ष और अधिक परंतु 2 वर्ष से कम	8062,317 (26.8)	171964,18 (41.1)	20214,788 (28.4)	399978,43 (40.3)	612,681 (39.7)	37517,58 (35.5)	2459,974 (20.2)	9519,01 (24.0)	6956,281 (43.6)	175600,94 (40.2)
2 वर्ष और अधिक परंतु 3 वर्ष से कम	2091,554 (7.0)	21286,48 (5.1)	8347,386 (11.7)	73835,30 (7.4)	187,732 (12.2)	5198,34 (4.9)	1832,345 (15.1)	5652,94 (14.3)	1986,419 (12.5)	30448,35 (7.0)
3 वर्ष और अधिक परंतु 5 वर्ष से कम	10045,014 (33.4)	96142,11 (23.0)	16892,198 (23.8)	152338,09 (15.4)	335,692 (21.7)	7747,91 (7.3)	3316,807 (27.3)	9723,43 (24.5)	2547,276 (16.0)	29008,30 (6.6)
5 वर्ष और अधिक	6988,827 (23.2)	43227,78 (10.3)	12719,101 (17.9)	71934,05 (7.3)	190,056 (12.3)	3806,01 (3.6)	2872,079 (23.6)	7283,39 (18.4)	2788,319 (17.5)	38748,39 (8.9)
कुल योग	30072,364 (100.0)	418268,62 (100.0)	71063,816 (100.0)	991431,07 (100.0)	1543,694 (100.0)	105574,97 (100.0)	12154,284 (100.0)	39620,56 (100.0)	15952,597 (100.0)	436498,56 (100.0)

**सारणी सं. 1.27 - उर्वरित परिपक्वता और स्थूल स्वामित्व श्रेणीयों के अनुसार अनुसूचित वाणिज्य बैंकों की
मीयादी जमाराशियों का प्रतिशत वितरण
मार्च 2008**

(प्रतिशत)

उर्वरित परिपक्वता की अवधि	व्यक्तिगत		अन्य		कुल	
	खातों की संख्या	राशि	खातों की संख्या	राशि	खातों की संख्या	राशि
	1	2	3	4	5	6
1 दिन से 14 दिनतक	2.6	3.0	2.6	7.3	2.6	5.1
15 दिन से 28 दिनतक	2.2	2.8	2.4	5.4	2.2	4.0
29 दिन से 90 दिनतक	7.2	9.0	7.6	15.4	7.2	12.1
91 दिन और अधिक परंतु 6 महीने से कम	10.3	11.6	10.6	15.4	10.4	13.4
6 महीने और अधिक परंतु 1 वर्ष से कम	17.7	23.1	17.7	28.7	17.7	25.8
1 वर्ष और अधिक परंतु 3 वर्ष से कम	36.2	34.0	39.2	22.3	36.5	28.4
3 वर्ष और अधिक परंतु 5 वर्ष से कम	15.5	12.2	13.8	4.4	15.4	8.4
5 वर्ष और अधिक	8.4	4.3	6.2	1.1	8.1	2.8
कुल	100.0	100.0	100.0	100.0	100.0	100.0

कृपया सारणी पर टिप्पणीयां देखें।

**सारणी सं. 1.28 - ब्याज दरों की सीमा और स्थूल स्वामित्व श्रेणियों के अनुसार अनुसूचित
वाणिज्य बैंकों की मीयादी जमाराशियों का प्रतिशत वितरण
मार्च 2008**

(प्रतिशत)

ब्याज दर की सीमा	व्यक्तिगत		अन्य		कुल	
	खातों की संख्या	राशि	खातों की संख्या	राशि	खातों की संख्या	राशि
	1	2	3	4	5	6
6 प्रतिशत से कम	10.8	13.1	12.7	5.5	11.0	9.2
6 प्रतिशत और उससे अधिक किंतु 8 प्रतिशत से कम	25.2	19.1	25.5	8.8	25.2	13.8
8 प्रतिशत और उससे अधिक किंतु 9 प्रतिशत से कम	25.6	21.7	24.7	18.4	25.5	20.0
9 प्रतिशत और उससे अधिक किंतु 10 प्रतिशत से कम	29.1	35.0	29.1	41.1	29.1	38.1
10 प्रतिशत और उससे अधिक किंतु 11 प्रतिशत से कम	7.4	9.9	6.8	21.4	7.3	15.7
11 प्रतिशत और उससे अधिक किंतु 12 प्रतिशत से कम	1.2	1.0	0.8	4.4	1.2	2.7
12 प्रतिशत और उससे अधिक किंतु 13 प्रतिशत से कम	0.5	0.2	0.2	0.5	0.5	0.3
13 प्रतिशत और उससे अधिक	0.2	0.1	0.1	0.0	0.2	0.1
कुल	100.0	100.0	100.0	100.0	100.0	100.0

कृपया सारणी पर टिप्पणियां देखें।

**सारणी सं. 1.29 - जमाराशियों के आकार और स्थूल स्वामित्व श्रेणियों के अनुसार
अनुसूचित वाणिज्य बैंकों की मीयादी जमाराशियों का प्रतिशत वितरण
मार्च 2008**

(प्रतिशत)

जमाराशियों का आकार	व्यक्तिगत		अन्य		कुल	
	खातों की संख्या	राशि	खातों की संख्या	राशि	खातों की संख्या	राशि
	1	2	3	4	5	6
रु. 25,000 और उससे कम	44.0	7.0	43.0	0.6	44.0	3.8
रु. 25,000 और उससे अधिक परंतु रु. 1 लाख से कम	42.3	27.7	35.5	2.5	41.6	15.2
रु. 1 लाख और उससे अधिक परंतु रु. 15 लाख से कम	13.4	39.9	19.0	7.8	13.9	23.9
रु. 15 लाख और उससे अधिक परंतु रु. 1 करोड़ से कम	0.3	9.8	1.8	7.8	0.4	8.8
रु. 1 करोड़ और उससे अधिक	0.0	15.5	0.7	81.2	0.1	48.3
कुल	100.0	100.0	100.0	100.0	100.0	100.0

कृपया सारणी पर टिप्पणियां देखें।

**सारणी सं.1.30 - अनुसूचित वाणिज्य बैंकों के कर्मचारियों का श्रेणियों के अनुसार राज्यवार वितरण
मार्च 2008**

क्षेत्र / राज्य/ संघशासित प्रदेश	कुल कर्मचारी				जिनमें : महिलाएं			
	अधिकारी	लिपिक	अधीनस्थ कर्मचारी	कुल	अधिकारी	लिपिक	अधीनस्थ कर्मचारी	कुल
	1	2	3	4	5	6	7	8
उत्तरी क्षेत्र	66,515	55,124	28,400	150,039	7,908	11,057	2,815	21,780
हरियाणा	9,263	8,096	3,853	21,212	991	1,397	399	2,787
हिमाचल प्रदेश	2,486	2,511	1,469	6,466	108	296	136	540
जम्मू और कश्मीर	4,066	3,076	2,158	9,300	538	523	75	1,136
पंजाब	14,146	12,783	6,306	33,235	1,281	2,425	914	4,620
राजस्थान	13,821	11,533	7,317	32,671	803	1,089	475	2,367
चंडीगढ़	2,973	1,860	959	5,792	411	566	110	1,087
दिल्ली	19,760	15,265	6,338	41,363	3,776	4,761	706	9,243
उत्तर-पूर्वी क्षेत्र	6,830	8,113	4,814	19,757	403	1,366	419	2,188
अरुणाचल प्रदेश	217	257	160	634	7	22	19	48
असम	4,644	5,568	3,252	13,464	264	826	230	1,320
मणिपुर	200	331	158	689	4	42	6	52
मेघालय	578	646	456	1,680	62	194	81	337
मिजोरम	208	216	144	568	20	77	17	114
नागालैंड	329	275	196	800	20	63	20	103
त्रिपुरा	654	820	448	1,922	26	142	46	214
पूर्वी क्षेत्र	48,131	56,449	30,565	135,145	2,545	5,393	1,509	9,447
बिहार	10,893	10,943	7,124	28,960	203	565	194	962
झारखंड	5,673	5,774	3,262	14,709	304	669	173	1,146
उड़ीसा	8,831	8,414	5,026	22,271	412	578	272	1,262
सिक्किम	236	127	117	480	22	12	8	42
पश्चिम बंगाल	22,380	31,071	14,975	68,426	1,597	3,539	860	5,996
अंडमान और निकोबार द्वीपसमूह	118	120	61	299	7	30	2	39
मध्य क्षेत्र	53,677	50,812	30,480	134,969	2,512	5,053	1,808	9,373
छत्तीसगढ़	4,073	2,853	1,963	8,889	164	386	116	666
मध्य प्रदेश	13,381	11,999	7,375	32,755	751	1,759	349	2,859
उत्तर प्रदेश	32,593	32,500	18,961	84,054	1,445	2,588	1,124	5,157
उत्तराखंड	3,630	3,460	2,181	9,271	152	320	219	691
पश्चिमी क्षेत्र	63,205	67,421	32,866	163,492	9,696	21,162	3,014	33,872
गोवा	1,814	1,984	741	4,539	331	939	123	1,393
गुजरात	18,053	20,248	10,642	48,943	1,308	3,754	923	5,985
महाराष्ट्र	43,176	45,054	21,414	109,644	8,042	16,452	1,961	26,455
दादरा और नगर हवेली	87	58	26	171	9	6	—	15
दमण और दीव	75	77	43	195	6	11	7	24
दक्षिणी क्षेत्र	96,526	95,495	43,346	235,367	13,027	28,071	5,643	46,741
आंध्र प्रदेश	26,314	21,310	11,625	59,249	2,849	4,170	1,521	8,540
कर्नाटक	24,378	24,779	11,227	60,384	3,236	7,867	1,278	12,381
केरल	16,266	18,305	7,707	42,278	3,109	6,894	1,305	11,308
तमिलनाडु	28,972	30,456	12,512	71,940	3,753	8,954	1,501	14,208
लक्षद्वीप	29	24	19	72	1	10	3	14
पुदुचेरी	567	621	256	1,444	79	176	35	290
अखिल -भारत	334,884	333,414	170,471	838,769	36,091	72,102	15,208	123,401

**सारणी सं.1.31 - अनुसूचित वाणिज्य बैंकों के कर्मचारियों का श्रेणियों के अनुसार बैंक समूह तथा जनसंख्या समूहवार वितरण
मार्च 2008**

ग्रामीण

बैंक समूह	कुल कर्मचारी				जिसमें से : महिलाएं			
	अधिकारी	लिपिक	अधीनस्थ कर्मचारी	कुल	अधिकारी	लिपिक	अधीनस्थ कर्मचारी	कुल
	1	2	3	4	5	6	7	8
भारतीय स्टेट बैंक और उसके सहयोगी बैंक	10,895	13,788	10,803	35,486	302	1,113	658	2,073
राष्ट्रीयकृत बैंक	27,337	29,724	20,048	77,109	792	2,293	1,461	4,546
विदेशी बैंक	-	-	-	-	-	-	-	-
क्षेत्रीय ग्रामीण बैंक	17,960	14,090	10,439	42,489	236	511	38	785
अन्य अनुसूचित वाणिज्य बैंक	2,602	2,264	1,028	5,894	311	295	38	644
सभी अनुसूचित वाणिज्य बैंक	58,794	59,866	42,318	160,978	1,641	4,212	2,195	8,048

अर्ध-शहरी

बैंक समूह	कुल कर्मचारी				जिसमें से : महिलाएं			
	अधिकारी	लिपिक	अधीनस्थ कर्मचारी	कुल	अधिकारी	लिपिक	अधीनस्थ कर्मचारी	कुल
	1	2	3	4	5	6	7	8
भारतीय स्टेट बैंक और उसके सहयोगी बैंक	17,961	28,719	18,810	65,490	1,042	4,793	1,680	7,515
राष्ट्रीयकृत बैंक	27,244	31,711	16,405	75,360	1,514	4,987	1,725	8,226
विदेशी बैंक	10	-	-	10	-	-	-	-
क्षेत्रीय ग्रामीण बैंक	6,442	5,331	2,687	14,460	223	646	57	926
अन्य अनुसूचित वाणिज्य बैंक	10,599	6,578	2,412	19,589	1,587	1,683	254	3,524
सभी अनुसूचित वाणिज्य बैंक	62,256	72,339	40,314	174,909	4,366	12,109	3,716	20,191

**सारणी सं.1.31 - अनुसूचित वाणिज्य बैंकों के कर्मचारियों का श्रेणियों के अनुसार बैंक समूह तथा जनसंख्या समूहवार वितरण
मार्च 2008**

शहरी/महानगरीय

बैंक समूह	कुल कर्मचारी				जिसमें से : महिलाएं			
	अधिकारी	लिपिक	अधीनस्थ कर्मचारी	कुल	अधिकारी	लिपिक	अधीनस्थ कर्मचारी	कुल
	1	2	3	4	5	6	7	8
भारतीय स्टेट बैंक और उसके सहयोगी बैंक	40,219	59,871	27,539	127,629	2,888	16,435	2,733	22,056
राष्ट्रीयकृत बैंक	106,525	123,164	54,005	283,694	11,850	33,395	6,090	51,335
विदेशी बैंक	17,431	491	295	18,217	4,578	113	35	4,726
क्षेत्रीय ग्रामीण बैंक	3,213	2,511	1,149	6,873	151	573	57	781
अन्य अनुसूचित वाणिज्य बैंक	46,446	15,172	4,851	66,469	10,617	5,265	382	16,264
सभी अनुसूचित वाणिज्य बैंक	213,834	201,209	87,839	502,882	30,084	55,781	9,297	95,162

अखिल-भारत

बैंक समूह	कुल कर्मचारी				जिसमें से : महिलाएं			
	अधिकारी	लिपिक	अधीनस्थ कर्मचारी	कुल	अधिकारी	लिपिक	अधीनस्थ कर्मचारी	कुल
	1	2	3	4	5	6	7	8
भारतीय स्टेट बैंक और उसके सहयोगी बैंक	69,075	102,378	57,152	228,605	4,232	22,341	5,071	31,644
राष्ट्रीयकृत बैंक	161,106	184,599	90,458	436,163	14,156	40,675	9,276	64,107
विदेशी बैंक	17,441	491	295	18,227	4,578	113	35	4,726
क्षेत्रीय ग्रामीण बैंक	27,615	21,932	14,275	63,822	610	1,730	152	2,492
अन्य अनुसूचित वाणिज्य बैंक	59,647	24,014	8,291	91,952	12,515	7,243	674	20,432
सभी अनुसूचित वाणिज्य बैंक	334,884	333,414	170,471	838,769	36,091	72,102	15,208	123,401

सारणी सं. 2.1 - जनसंख्या समूह और बैंक समूहवार अनुसूचित वाणिज्य बैंकों की जमाराशियां तथा ऋण
(कुल ऋण तथा लघु उधार खातों का ऋण)
मार्च 2008

भारतीय स्टेट बैंक और उसके सहयोगी बैंक

(खातों की संख्या हजारों में, राशि लाख रुपयों में)

जनसंख्या समूह	कार्यालयों की संख्या	जमाराशियां		कुल ऋण		जिसमें से : लघु उधारकर्ताओं का ऋण	
		खातों की संख्या	राशि	खातों की संख्या	बकाया राशि	खातों की संख्या	बकाया राशि
		1	2	3	4	5	6
ग्रामीण	5,321	295,68	71227,66	63,14	44175,59	58,39	23031,34
अर्ध-शहरी	4,543	464,56	154827,72	84,82	90715,73	74,33	34650,35
शहरी	3,114	314,97	184693,47	37,35	118017,89	27,85	15771,16
महानगरीय	2,643	245,97	342888,72	18,47	289382,40	12,20	6141,87
अखिल-भारत	15,621	1321,18	753637,56	203,78	542291,61	172,77	79594,72

राष्ट्रीयकृत बैंक

जनसंख्या समूह	कार्यालयों की संख्या	जमाराशियां		कुल ऋण		जिसमें से : लघु उधारकर्ताओं का ऋण	
		खातों की संख्या	राशि	खातों की संख्या	बकाया राशि	खातों की संख्या	बकाया राशि
		8	9	10	11	12	13
ग्रामीण	13,183	801,15	158227,40	138,73	93455,07	130,75	46221,07
अर्ध-शहरी	8,168	723,98	195633,62	98,43	99847,30	89,12	35952,00
शहरी	8,921	728,39	343447,15	66,77	191088,06	54,03	28315,13
महानगरीय	8,649	798,58	864582,88	44,20	795385,69	30,58	21771,87
अखिल-भारत	38,921	3052,09	1561891,05	348,13	1179776,12	304,47	132260,05

विदेशी बैंक

जनसंख्या समूह	कार्यालयों की संख्या	जमाराशियां		कुल ऋण		जिसमें से : लघु उधारकर्ताओं का ऋण	
		खातों की संख्या	राशि	खातों की संख्या	बकाया राशि	खातों की संख्या	बकाया राशि
		15	16	17	18	19	20
ग्रामीण	—	—	—	—	—	—	—
अर्ध-शहरी	2	2	147,73	12	664,62	5	65,16
शहरी	49	3,85	5407,45	74	4190,68	56	372,81
महानगरीय	213	59,65	174054,25	86,11	156384,15	77,49	16308,86
अखिल-भारत	264	63,52	179609,43	86,97	161239,44	78,11	16746,83

सारणी सं. 2.1 - जनसंख्या समूह और बैंक समूहवार अनुसूचित वाणिज्य बैंकों की जमाराशियां तथा ऋण
(कुल ऋण तथा लघु उधार खातों का ऋण)
मार्च 2008

क्षेत्रीय ग्रामीण बैंक

(खातों की संख्या हजारों में, राशि लाख रुपयों में)

जनसंख्या समूह	कार्यालयों की संख्या	जमाराशियां		कुल ऋण		जिसमें से : लघु उधारकर्ताओं का ऋण	
		खातों की संख्या	राशि	खातों की संख्या	बकाया राशि	खातों की संख्या	बकाया राशि
		22	23	24	25	26	27
ग्रामीण	11,374	533,93	59661,45	116,91	38736,20	114,54	31734,79
अर्ध-शहरी	2,659	164,28	25883,31	36,70	14434,77	35,73	11031,01
शहरी	721	38,82	10883,46	7,19	4340,15	6,83	2724,42
महानगरीय	71	3,59	1081,20	47	375,44	43	199,21
अखिल-भारत	14,825	740,62	97509,41	161,27	57886,56	157,53	45689,43

अन्य अनुसूचित वाणिज्य बैंक

जनसंख्या समूह	कार्यालयों की संख्या	जमाराशियां		कुल ऋण		जिसमें से : लघु उधारकर्ताओं का ऋण	
		खातों की संख्या	राशि	खातों की संख्या	बकाया राशि	खातों की संख्या	बकाया राशि
		29	30	31	32	33	34
ग्रामीण	1,020	49,59	14306,54	8,63	6739,95	7,98	2702,82
अर्ध-शहरी	2,323	130,77	53787,33	18,11	23368,07	16,10	5744,19
शहरी	2,470	194,18	113267,50	26,89	66508,66	22,25	9253,53
महानगरीय	2,255	264,62	475937,35	216,13	379196,10	186,34	39030,27
अखिल-भारत	8,068	639,16	657298,72	269,76	475812,79	232,67	56730,81

सभी अनुसूचित वाणिज्य बैंक

जनसंख्या समूह	कार्यालयों की संख्या	जमाराशियां		कुल ऋण		जिसमें से : लघु उधारकर्ताओं का ऋण	
		खातों की संख्या	राशि	खातों की संख्या	बकाया राशि	खातों की संख्या	बकाया राशि
		36	37	38	39	40	41
ग्रामीण	30,898	1680,34	303423,04	327,41	183106,81	311,66	103690,01
अर्ध-शहरी	17,695	1483,61	430279,71	238,17	229030,50	215,33	87442,70
शहरी	15,275	1280,21	657699,02	138,94	384145,44	111,52	56437,05
महानगरीय	13,831	1372,41	1858544,40	365,37	1620723,78	307,04	83452,09
अखिल-भारत	77,699	5816,58	3249946,17	1069,90	2417006,52	945,54	331021,85

सारणी सं. 2.2 - राज्य और बैंक समूहवार अनुसूचित वाणिज्य बैंकों की जमाराशियां तथा ऋण
(कुल ऋण तथा लघु उधार खातों का ऋण)
मार्च 2008

भारतीय स्टेट बैंक और उसके सहयोगी बैंक

(खातों की संख्या हजारों में, राशि लाख रुपयों में)

क्षेत्र / राज्य/ संघशासित प्रदेश	कार्यालयों की संख्या	जमाराशियां		कुल ऋण		जिसमें से : लघु उधारकर्ताओं का ऋण	
		खातों की संख्या	राशि	खातों की संख्या	बकाया राशि	खातों की संख्या	बकाया राशि
		1	2	3	4	5	6
उत्तरी क्षेत्र	2,913	255,12	153525,09	30,13	113041,92	24,21	13353,49
हरियाणा	391	34,30	13593,34	4,24	12736,20	3,18	2204,40
हिमाचल प्रदेश	244	17,07	7168,94	1,80	3186,16	1,44	740,17
जम्मू और कश्मीर	139	10,06	4222,17	74	1370,74	57	329,91
पंजाब	695	66,08	24556,95	6,73	22013,83	4,94	3286,26
राजस्थान	994	80,02	23954,08	11,83	18596,44	10,02	5304,57
चंडीगढ़	78	6,05	5357,96	47	5502,39	29	198,49
दिल्ली	372	41,54	74671,64	4,32	49636,15	3,77	1289,69
उत्तर-पूर्वी क्षेत्र	489	40,61	20363,55	7,86	9338,43	6,70	3964,16
अरुणाचल प्रदेश	42	3,03	1802,80	44	647,14	37	222,77
असम	235	25,35	11976,59	4,54	5574,88	3,87	2420,82
मणिपुर	17	1,54	838,04	45	499,51	37	229,91
मेघालय	89	4,02	2164,63	84	875,20	73	365,58
मिजोरम	22	1,14	789,76	33	615,54	23	143,18
नागालैंड	46	2,51	1306,81	72	597,70	65	368,83
त्रिपुरा	38	3,01	1484,92	54	528,45	47	213,08
पूर्वी क्षेत्र	2,461	208,61	101634,67	28,57	53567,32	24,75	11240,99
बिहार	612	53,06	23106,16	7,29	6311,36	6,55	2975,59
झारखंड	406	31,30	16321,96	4,11	5803,63	3,60	1625,54
उड़ीसा	565	41,53	19298,05	9,42	12564,95	8,32	4122,50
सिक्किम	27	1,11	957,86	19	462,15	13	78,04
पश्चिम बंगाल	833	80,37	41418,59	7,44	28238,14	6,07	2394,03
अंडमान और निकोबार द्वीपसमूह	18	1,23	532,05	11	187,08	9	45,28
मध्य क्षेत्र	2,988	248,91	104557,92	31,51	50366,86	26,58	13115,81
छत्तीसगढ़	286	21,53	11266,45	3,34	6130,64	2,81	1305,33
मध्य प्रदेश	937	69,03	31477,19	11,33	21043,31	9,43	5286,10
उत्तर प्रदेश	1,433	135,41	42516,20	13,93	20126,86	11,81	5373,20
उत्तराखंड	332	22,95	19298,08	2,92	3066,05	2,53	1151,19
पश्चिमी क्षेत्र	2,286	185,79	194922,50	21,78	149787,37	17,78	7888,25
गोवा	73	5,25	3518,09	29	1231,26	18	94,35
गुजरात	968	71,50	32453,08	8,68	28125,23	7,36	3509,65
महाराष्ट्र	1,237	107,91	158219,73	12,77	120349,79	10,22	4271,89
दादरा और नगर हवेली	1	13	48,91	1	17,77	1	2,87
दमण और दीव	7	1,01	682,68	3	63,32	2	9,49
दक्षिणी क्षेत्र	4,484	382,14	178633,82	83,93	166189,71	72,76	30032,03
आंध्र प्रदेश	1,646	147,87	57809,41	35,49	51971,82	31,98	11726,03
कर्नाटक	1,094	76,85	48147,34	12,25	38914,29	9,66	4859,13
केरल	906	78,35	36537,38	15,64	24501,09	13,10	6228,14
तमिलनाडु	817	77,13	35068,45	20,16	50237,05	17,68	7069,99
लक्षद्वीप	1	3	89,76	1	2,96	1	2,48
पुदुचेरी	20	1,91	981,47	38	562,51	32	146,26
अखिल -भारत	15,621	1321,18	753637,56	203,78	542291,61	172,77	79594,72

सारणी सं. 2.2 - राज्य और बैंक समूहवार अनुसूचित वाणिज्य बैंकों की जमाराशियां तथा ऋण
(कुल ऋण तथा लघु उधार खातों का ऋण)
मार्च 2008

राष्ट्रीयकृत बैंक

(खातों की संख्या हजारों में, राशि लाख रुपयों में)

क्षेत्र / राज्य/ संघशासित प्रदेश	जमाराशियां			कुल ऋण		जिसमें से : लघु उधारकर्ताओं का ऋण	
	कार्यालयों की संख्या	खातों की संख्या	राशि	खातों की संख्या	बकाया राशि	खातों की संख्या	बकाया राशि
	8	9	10	11	12	13	14
उत्तरी क्षेत्र	6,594	503,81	380871,99	36,81	269934,31	27,85	16248,35
हरियाणा	1,124	85,62	38942,21	7,70	24560,33	5,84	3679,44
हिमाचल प्रदेश	484	26,29	10474,43	2,24	4477,93	1,91	884,96
जम्मू और कश्मीर	162	9,65	3773,34	59	1639,04	45	246,01
पंजाब	1,970	148,45	62213,78	9,69	38523,33	7,08	4502,86
राजस्थान	1,413	88,59	29848,68	10,81	28729,71	9,04	4527,18
चंडीगढ़	166	11,16	11851,84	97	13252,17	47	372,07
दिल्ली	1,275	134,06	223767,72	4,81	158751,81	3,06	2035,83
उत्तर-पूर्वी क्षेत्र	867	54,92	20996,43	5,64	7476,97	5,03	2262,98
अरुणाचल प्रदेश	13	49	645,70	6	146,77	5	41,89
असम	675	44,01	14604,10	4,27	5580,71	3,83	1709,72
मणिपुर	31	1,79	889,59	23	330,51	18	113,42
मेघालय	49	2,50	1693,15	20	502,02	16	82,25
मिजोरम	8	19	286,01	2	85,62	1	12,21
नागालैंड	22	1,19	937,98	11	230,14	9	57,97
त्रिपुरा	69	4,75	1939,91	75	601,20	70	245,52
पूर्वी क्षेत्र	6,636	501,42	191055,88	46,49	96864,08	41,77	17310,49
बिहार	1,669	115,80	34888,56	12,81	9788,31	11,97	4405,94
झारखंड	812	62,95	22236,95	5,88	7433,82	5,25	1999,17
उड़ीसा	1,084	62,56	24183,10	9,92	12840,23	9,05	3739,01
सिक्किम	38	1,05	892,50	19	453,56	15	74,58
पश्चिम बंगाल	3,015	258,21	108329,81	17,61	66197,90	15,28	7040,03
अंडमान और निकोबार द्वीपसमूह	18	85	524,96	8	150,26	7	51,76
मध्य क्षेत्र	7,327	595,66	203534,31	58,09	91987,15	50,77	23572,26
छत्तीसगढ़	409	25,18	14867,83	2,46	6748,62	2,04	997,66
मध्य प्रदेश	1,710	107,64	38601,50	12,95	21063,68	11,00	5817,25
उत्तर प्रदेश	4,752	433,93	136241,12	40,03	58982,31	35,53	15663,71
उत्तराखंड	456	28,90	13823,87	2,66	5192,54	2,19	1093,64
पश्चिमी क्षेत्र	7,267	595,62	452979,95	44,10	437436,56	35,61	17708,24
गोवा	268	21,80	11991,66	1,17	3453,66	91	437,82
गुजरात	2,483	208,33	90426,85	13,19	52165,74	10,66	5011,26
महाराष्ट्र	4,498	363,91	349902,07	29,70	381610,32	24,01	12243,40
दादरा और नगर हवेली	11	97	384,73	3	110,88	2	10,34
दमण और दीव	7	62	274,63	2	95,96	1	5,42
दक्षिणी क्षेत्र	10,230	800,66	312452,49	157,00	276077,04	143,43	55157,73
आंध्र प्रदेश	2,805	239,74	79393,64	48,95	74378,61	45,46	16282,27
कर्नाटक	2,625	188,60	94186,22	30,74	77409,61	26,78	12676,46
केरल	1,399	95,95	32988,65	19,24	21158,01	17,43	6589,51
तमिलनाडु	3,323	269,46	102964,96	57,09	102008,28	52,87	19291,96
लक्षद्वीप	9	35	239,09	4	21,71	4	16,88
पुदुचेरी	69	6,56	2679,93	95	1100,83	86	300,66
अखिल -भारत	38,921	3052,09	1561891,05	348,13	1179776,12	304,47	132260,05

सारणी सं. 2.2 - राज्य और बैंक समूहवार अनुसूचित वाणिज्य बैंकों की जमाराशियां तथा ऋण
(कुल ऋण तथा लघु उधार खातों का ऋण)
मार्च 2008

विदेशी बैंक

(खातों की संख्या हजारों में, राशि लाख रुपयों में)

क्षेत्र / राज्य/ संघशासित प्रदेश	कार्यालयों की संख्या	जमाराशियां		कुल ऋण		जिसमें से : लघु उधारकर्ताओं का ऋण	
		खातों की संख्या	राशि	खातों की संख्या	बकाया राशि	खातों की संख्या	बकाया राशि
		15	16	17	18	19	20
उत्तरी क्षेत्र	62	9,89	32770,87	10,61	38298,90	7,74	2179,98
हरियाणा	9	1,02	2298,16	2	1365,22	—	5,54
हिमाचल प्रदेश	—	—	—	—	—	—	—
जम्मू और कश्मीर	—	—	—	—	—	—	—
पंजाब	6	34	481,14	2	121,92	1	13,89
राजस्थान	5	23	347,27	12	445,10	10	54,01
चंडीगढ़	3	31	476,11	4	164,68	4	16,78
दिल्ली	39	7,99	29168,19	10,41	36201,99	7,59	2089,75
उत्तर-पूर्वी क्षेत्र	1	14	185,95	1	2,25	1	63
अरुणाचल प्रदेश	—	—	—	—	—	—	—
असम	1	14	185,95	1	2,25	1	63
मणिपुर	—	—	—	—	—	—	—
मेघालय	—	—	—	—	—	—	—
मिजोरम	—	—	—	—	—	—	—
नागालैंड	—	—	—	—	—	—	—
त्रिपुरा	—	—	—	—	—	—	—
पूर्वी क्षेत्र	37	4,76	8538,26	1,02	7219,53	66	480,34
बिहार	2	8	72,83	—	2,77	—	1
झारखंड	—	—	—	—	—	—	—
उड़ीसा	2	6	79,30	—	2,00	—	18
सिक्किम	—	—	—	—	—	—	—
पश्चिम बंगाल	33	4,62	8386,13	1,01	7214,76	66	480,15
अंडमान और निकोबार द्वीपसमूह	—	—	—	—	—	—	—
मध्य क्षेत्र	18	1,45	1654,67	45	569,30	41	238,86
छत्तीसगढ़	1	1	14,79	—	1,70	—	8
मध्य प्रदेश	5	15	207,99	3	128,04	2	10,94
उत्तर प्रदेश	12	1,29	1431,89	42	439,55	39	227,83
उत्तराखंड	—	—	—	—	—	—	—
पश्चिमी क्षेत्र	88	33,24	108268,64	40,96	70218,05	39,02	4763,29
गोवा	—	—	—	—	—	—	—
गुजरात	16	1,10	1833,40	32	1885,31	10	98,15
महाराष्ट्र	72	32,14	106435,24	40,64	68332,73	38,93	4665,13
दादरा और नगर हवेली	—	—	—	—	—	—	—
दमण और दीव	—	—	—	—	—	—	—
दक्षिणी क्षेत्र	58	14,06	28191,04	33,93	44931,43	30,27	9083,74
आंध्र प्रदेश	11	2,11	3322,54	57	3684,20	33	279,98
कर्नाटक	16	6,20	15178,79	15,43	15484,92	14,87	1702,88
केरल	6	56	627,91	4	259,13	2	14,86
तमिलनाडु	24	5,18	9039,59	17,89	25493,86	15,05	7086,00
लक्षद्वीप	—	—	—	—	—	—	—
पुदूचेरी	1	1	22,22	—	9,32	—	2
अखिल -भारत	264	63,52	179609,43	86,97	161239,44	78,11	16746,83

सारणी सं. 2.2 - राज्य और बैंक समूहवार अनुसूचित वाणिज्य बैंकों की जमाराशियां तथा ऋण
(कुल ऋण तथा लघु उधार खातों का ऋण)
मार्च 2008

क्षेत्रीय ग्रामीण बैंक

(खातों की संख्या हजारों में, राशि लाख रुपयों में)

क्षेत्र / राज्य/ संघशासित प्रदेश	कार्यालयों की संख्या	जमाराशियां		कुल ऋण		जिसमें से : लघु उधारकर्ताओं का ऋण	
		खातों की संख्या	राशि	खातों की संख्या	बकाया राशि	खातों की संख्या	बकाया राशि
		22	23	24	25	26	27
उत्तरी क्षेत्र	1,988	70,75	13335,72	12,66	8012,36	11,99	5940,40
हरियाणा	336	13,93	3450,84	2,60	2084,92	2,41	1431,01
हिमाचल प्रदेश	149	5,14	962,35	73	382,08	69	242,70
जम्मू और कश्मीर	247	7,79	1268,11	63	430,03	57	239,42
पंजाब	215	8,19	1643,02	1,16	1045,89	1,09	799,86
राजस्थान	1,041	35,71	6011,39	7,54	4069,44	7,24	3227,41
चंडीगढ़	—	—	—	—	—	—	—
दिल्ली	—	—	—	—	—	—	—
उत्तर-पूर्वी क्षेत्र	672	35,75	4291,70	5,71	2168,65	5,52	1437,19
अरुणाचल प्रदेश	18	79	87,69	4	22,71	4	15,22
असम	415	26,18	2499,89	3,38	1312,41	3,28	913,99
मणिपुर	28	47	57,08	8	34,50	8	15,14
मेघालय	52	1,36	316,56	24	98,18	23	60,79
मिजोरम	59	1,19	240,63	23	161,51	20	73,03
नागालैंड	9	8	17,05	3	7,79	3	5,74
त्रिपुरा	91	5,68	1072,79	1,71	531,55	1,66	353,27
पूर्वी क्षेत्र	3,606	159,47	22045,76	37,01	9351,92	36,44	7373,23
बिहार	1,455	59,35	8475,14	11,85	2810,56	11,73	2446,55
झारखंड	397	13,61	2329,79	3,78	763,37	3,74	597,45
उड़ीसा	856	37,66	5308,09	11,25	3155,16	11,02	2381,64
सिक्किम	—	—	—	—	—	—	—
पश्चिम बंगाल	898	48,85	5932,74	10,13	2622,83	9,94	1947,59
अंडमान और निकोबार द्वीपसमूह	—	—	—	—	—	—	—
मध्य क्षेत्र	4,576	267,22	31617,79	40,31	14953,19	39,20	11893,46
छत्तीसगढ़	433	16,88	2657,42	3,12	1138,76	3,06	949,98
मध्य प्रदेश	1,060	36,86	6655,01	6,50	3286,55	6,21	2374,54
उत्तर प्रदेश	2,905	208,05	21304,60	29,85	10066,32	29,15	8291,35
उत्तराखंड	178	5,43	1000,76	84	461,57	78	277,59
पश्चिमी क्षेत्र	994	41,36	5725,01	8,36	3461,19	8,16	2775,77
गोवा	—	—	—	—	—	—	—
गुजरात	413	18,34	2761,36	3,80	1903,39	3,70	1537,28
महाराष्ट्र	581	23,02	2963,65	4,56	1557,80	4,47	1238,49
दादरा और नगर हवेली	—	—	—	—	—	—	—
दमण और दीव	—	—	—	—	—	—	—
दक्षिणी क्षेत्र	2,989	166,06	20493,44	57,23	19939,25	56,22	16269,37
आंध्र प्रदेश	1,180	68,91	8327,52	25,35	7943,28	25,13	7067,97
कर्नाटक	1,166	62,15	7513,71	13,11	6882,99	12,55	4803,52
केरल	388	25,94	3044,04	11,36	3399,27	11,21	2842,27
तमिलनाडु	255	9,07	1608,16	7,40	1713,71	7,34	1555,61
लक्षद्वीप	—	—	—	—	—	—	—
पुदुचेरी	—	—	—	—	—	—	—
अखिल -भारत	14,825	740,62	97509,41	161,27	57886,56	157,53	45689,43

सारणी सं. 2.2 - राज्य और बैंक समूहवार अनुसूचित वाणिज्य बैंकों की जमाराशियां तथा ऋण
(कुल ऋण तथा लघु उधार खातों का ऋण)
मार्च 2008

अन्य अनुसूचित वाणिज्य बैंक

(खातों की संख्या हजारों में, राशि लाख रुपयों में)

क्षेत्र / राज्य/ संघशासित प्रदेश	कार्यालयों की संख्या	जमाराशियां		कुल ऋण		जिसमें से : लघु उधारकर्ताओं का ऋण	
		खातों की संख्या	राशि	खातों की संख्या	बकाया राशि	खातों की संख्या	बकाया राशि
		29	30	31	32	33	34
उत्तरी क्षेत्र	1,768	155,93	162709,16	17,04	74067,89	12,66	6591,61
हरियाणा	182	16,41	16188,04	81	4005,34	55	556,84
हिमाचल प्रदेश	28	1,05	594,60	3	281,50	3	7,29
जम्मू और कश्मीर	400	38,05	15862,26	4,62	10719,44	3,92	2411,89
पंजाब	279	20,55	11216,07	2,15	5553,22	1,53	615,79
राजस्थान	426	35,28	12626,36	3,51	8101,60	2,70	1044,39
चंडीगढ़	42	3,85	5584,57	61	3477,06	43	164,48
दिल्ली	411	40,74	100637,24	5,30	41929,73	3,51	1790,92
उत्तर-पूर्वी क्षेत्र	56	2,78	2640,07	43	743,31	34	154,46
अरुणाचल प्रदेश	1	4	39,02	—	24	—	2
असम	42	2,05	1784,19	42	680,09	33	149,70
मणिपुर	—	—	—	—	—	—	—
मेघालय	4	28	337,28	1	21,93	—	2,36
मिजोरम	1	3	59,23	—	2,42	—	8
नागालैंड	4	23	282,45	1	28,56	—	2,16
त्रिपुरा	4	14	137,89	—	10,07	—	14
पूर्वी क्षेत्र	412	35,66	35893,24	5,01	18105,49	4,09	1445,82
बिहार	32	2,56	1381,66	18	243,33	14	58,00
झारखंड	47	3,54	2402,48	41	1298,80	31	118,41
उड़ीसा	79	4,70	5009,29	1,08	1756,65	94	285,31
सिक्किम	6	33	255,41	2	70,36	1	10,66
पश्चिम बंगाल	247	24,31	26767,38	3,32	14725,43	2,67	969,19
अंडमान और निकोबार द्वीपसमूह	1	23	77,02	—	10,92	—	4,26
मध्य क्षेत्र	474	36,22	22492,50	4,18	9915,31	3,35	1516,53
छत्तीसगढ़	36	2,08	2185,48	29	1424,72	21	459,50
मध्य प्रदेश	116	8,16	4439,92	1,81	3423,84	1,52	352,45
उत्तर प्रदेश	240	21,66	13283,83	1,64	4178,61	1,27	533,65
उत्तराखंड	82	4,32	2583,27	44	888,14	34	170,92
पश्चिमी क्षेत्र	1,368	140,82	271627,69	176,66	255067,98	153,10	28392,36
गोवा	64	3,74	3030,21	56	774,58	48	118,44
गुजरात	329	30,46	23118,06	5,86	16115,78	4,49	1452,85
महाराष्ट्र	962	105,54	245148,02	170,23	238151,86	148,12	26818,86
दादरा और नगर हवेली	9	71	191,00	—	20,36	—	1,68
दमण और दीव	4	38	140,39	—	5,40	—	53
दक्षिणी क्षेत्र	3,990	267,75	161936,07	66,45	117912,81	59,14	18630,03
आंध्र प्रदेश	598	43,31	29794,15	7,94	23574,64	6,57	2977,45
कर्नाटक	765	57,00	44582,79	7,16	25096,73	5,63	2488,05
केरल	1,308	73,70	36721,21	10,49	20371,83	8,76	3327,72
तमिलनाडु	1,297	91,73	49873,06	40,31	48233,43	37,68	9669,64
लक्षद्वीप	—	—	—	—	—	—	—
पुदुचेरी	22	2,01	964,87	55	636,18	49	167,18
अखिल -भारत	8,068	639,16	657298,72	269,76	475812,79	232,67	56730,81

सारणी सं. 2.2 - राज्य और बैंक समूहवार अनुसूचित वाणिज्य बैंकों की जमाराशियां तथा ऋण
(कुल ऋण तथा लघु उधार खातों का ऋण)
मार्च 2008

सभी अनुसूचित वाणिज्य बैंक

(खातों की संख्या हजारों में, राशि लाख रुपयों में)

क्षेत्र / राज्य/ संघशासित प्रदेश	जमाराशियां			कुल ऋण		जिसमें से : लघु उधारकर्ताओं का ऋण	
	कार्यालयों की संख्या	खातों की संख्या	राशि	खातों की संख्या	बकाया राशि	खातों की संख्या	बकाया राशि
	36	37	38	39	40	41	42
उत्तरी क्षेत्र	13,325	995,51	743212,82	107,24	503355,37	84,45	44313,83
हरियाणा	2,042	151,27	74472,60	15,36	44751,99	11,98	7877,24
हिमाचल प्रदेश	905	49,55	19200,32	4,81	8327,67	4,07	1875,12
जम्मू और कश्मीर	948	65,54	25125,88	6,58	14159,25	5,50	3227,24
पंजाब	3,165	243,62	100110,96	19,75	67258,19	14,64	9218,66
राजस्थान	3,879	239,83	72787,79	33,81	59942,29	29,10	14157,56
चंडीगढ़	289	21,36	23270,48	2,09	22396,31	1,22	751,82
दिल्ली	2,097	224,33	428244,79	24,84	286519,67	17,94	7206,19
उत्तर-पूर्वी क्षेत्र	2,085	134,19	48477,70	19,65	19729,61	17,59	7819,42
अरुणाचल प्रदेश	74	4,36	2575,20	54	816,86	47	279,90
असम	1,368	97,73	31050,73	12,62	13150,34	11,32	5194,86
मणिपुर	76	3,80	1784,72	76	864,53	62	358,47
मेघालय	194	8,16	4511,62	1,29	1497,32	1,13	510,97
मिजोरम	90	2,55	1375,62	58	865,10	45	228,51
नागालैंड	81	4,01	2544,29	86	864,19	77	434,69
त्रिपुरा	202	13,58	4635,51	3,00	1671,27	2,83	812,01
पूर्वी क्षेत्र	13,152	909,93	359167,80	118,09	185108,34	107,71	37850,87
बिहार	3,770	230,85	67924,36	32,13	19156,34	30,40	9886,09
झारखंड	1,662	111,40	43291,18	14,19	15299,62	12,91	4340,58
उड़ीसा	2,586	146,50	53877,82	31,67	30318,98	29,33	10528,64
सिक्किम	71	2,49	2105,77	41	986,08	29	163,28
पश्चिम बंगाल	5,026	416,37	190834,65	39,50	118999,05	34,62	12830,98
अंडमान और निकोबार द्वीपसमूह	37	2,32	1134,02	20	348,27	16	101,30
मध्य क्षेत्र	15,383	1149,46	363857,19	134,54	167791,80	120,30	50336,92
छत्तीसगढ़	1,165	65,67	30991,96	9,20	15444,44	8,13	3712,56
मध्य प्रदेश	3,828	221,85	81381,61	32,61	48945,41	28,18	13841,28
उत्तर प्रदेश	9,342	800,34	214777,64	85,87	93793,66	78,15	30089,74
उत्तराखंड	1,048	61,59	36705,99	6,85	9608,30	5,84	2693,35
पश्चिमी क्षेत्र	12,003	996,83	1033523,80	291,86	915971,14	253,68	61527,90
गोवा	405	30,78	18539,97	2,01	5459,50	1,57	650,61
गुजरात	4,209	329,72	150592,76	31,85	100195,45	26,29	11609,19
महाराष्ट्र	7,350	632,52	862668,72	257,90	810002,50	225,75	49237,78
दादरा और नगर हवेली	21	1,80	624,65	4	149,01	3	14,89
दमण और दीव	18	2,00	1097,71	5	164,69	4	15,44
दक्षिणी क्षेत्र	21,751	1630,67	701706,86	398,53	625050,24	361,82	129172,91
आंध्र प्रदेश	6,240	501,94	178647,26	118,30	161552,55	109,47	38333,71
कर्नाटक	5,666	390,80	209608,85	78,68	163788,55	69,49	26530,03
केरल	4,007	274,49	109919,19	56,79	69689,32	50,53	19002,50
तमिलनाडु	5,716	452,57	198554,22	142,84	227686,32	130,61	44673,20
लक्षद्वीप	10	38	328,85	4	24,67	4	19,36
पुदूचेरी	112	10,49	4648,50	1,88	2308,83	1,68	614,12
अखिल -भारत	77,699	5816,58	3249946,17	1069,90	2417006,52	945,54	331021,85

सारणी सं. 2.3 - राज्य और जनसंख्या समूहवार अनुसूचित वाणिज्य बैंकों की जमाराशियां तथा ऋण
(कुल ऋण तथा लघु उधार खातों का ऋण)
मार्च 2008

ग्रामीण

(खातों की संख्या हजारों में, राशि लाख रुपयों में)

क्षेत्र / राज्य/ संघशासित प्रदेश	कार्यालयों की संख्या	जमाराशियां		कुल ऋण		जिसमें से : लघु उधारकर्ताओं का ऋण	
		खातों की संख्या	राशि	खातों की संख्या	बकाया राशि	खातों की संख्या	बकाया राशि
		1	2	3	4	5	6
उत्तरी क्षेत्र	4,782	242,15	64767,01	33,51	37897,84	29,88	15787,83
हरियाणा	668	33,82	8912,62	5,36	5941,03	4,64	2946,79
हिमाचल प्रदेश	702	36,80	10319,54	3,77	4050,57	3,32	1466,98
जम्मू और कश्मीर	514	28,37	7221,62	2,65	3362,77	2,33	1230,11
पंजाब	1,088	66,96	20615,39	6,75	11126,43	5,66	3667,15
राजस्थान	1,735	68,33	12098,19	14,75	10140,86	13,78	6389,45
चंडीगढ़	22	1,58	1350,93	7	403,40	4	22,29
दिल्ली	53	6,28	4248,74	16	2872,78	12	65,06
उत्तर-पूर्वी क्षेत्र	1,174	56,45	8435,33	9,11	4626,87	8,66	2837,70
अरुणाचल प्रदेश	50	2,26	771,56	24	184,65	21	98,22
असम	775	43,64	5256,18	5,91	3169,29	5,62	1942,39
मणिपुर	33	69	151,99	26	187,99	24	112,96
मेघालय	123	3,24	932,64	66	364,10	62	208,19
मिजोरम	53	79	156,40	19	129,43	18	71,70
नागालैंड	35	77	153,70	22	124,20	22	100,92
त्रिपुरा	105	5,05	1012,86	1,63	467,21	1,58	303,31
पूर्वी क्षेत्र	7,236	371,47	62903,65	67,34	26515,22	65,08	16226,25
बिहार	2,324	109,33	17887,67	18,77	6193,64	18,36	4737,00
झारखंड	959	46,97	9313,33	8,50	2774,09	8,23	1859,46
उड़ीसा	1,599	77,19	11866,15	19,42	7808,98	18,73	4964,98
सिक्किम	46	1,19	570,65	22	376,89	17	82,87
पश्चिम बंगाल	2,291	135,96	23006,46	20,36	9278,66	19,53	4553,43
अंडमान और निकोबार द्वीपसमूह	17	83	259,39	7	82,96	6	28,51
मध्य क्षेत्र	7,607	475,71	69025,59	70,35	35474,52	66,90	23931,42
छत्तीसगढ़	634	26,35	5187,25	4,66	2179,31	4,46	1428,90
मध्य प्रदेश	1,716	60,21	11411,94	12,72	8410,50	11,78	5452,06
उत्तर प्रदेश	4,710	362,11	45356,03	49,38	22352,12	47,37	15759,04
उत्तराखंड	547	27,04	7070,36	3,59	2532,59	3,30	1291,42
पश्चिमी क्षेत्र	3,682	171,66	37773,53	26,70	22720,15	24,86	9627,30
गोवा	157	10,43	4021,78	56	694,84	47	196,54
गुजरात	1,430	72,98	17287,25	10,54	8883,36	9,82	4190,44
महाराष्ट्र	2,091	87,98	16383,41	15,59	13134,19	14,56	5236,58
दादरा और नगर हवेली	4	27	81,09	1	7,77	1	3,75
दमण और दीव	—	—	—	—	—	—	—
दक्षिणी क्षेत्र	6,417	362,91	60517,94	120,41	55872,21	116,27	35279,51
आंध्र प्रदेश	2,289	138,16	18342,76	52,58	20576,71	51,44	14665,07
कर्नाटक	2,122	110,94	18200,10	24,77	15557,48	23,39	8952,95
केरल	327	19,71	4588,40	5,36	3405,37	5,04	1567,90
तमिलनाडु	1,650	92,18	18974,91	37,18	16146,59	35,91	9956,90
लक्षद्वीप	7	24	66,90	2	12,26	2	9,82
पुदूचेरी	22	1,69	344,88	49	173,79	47	126,86
अखिल -भारत	30,898	1680,34	303423,04	327,41	183106,81	311,66	103690,01

सारणी सं. 2.3 - राज्य और जनसंख्या समूहवार अनुसूचित वाणिज्य बैंकों की जमाराशियां तथा ऋण
(कुल ऋण तथा लघु उधार खातों का ऋण)
मार्च 2008

अर्ध-शहरी

(खातों की संख्या हजारों में, राशि लाख रुपयों में)

क्षेत्र / राज्य/ संघशासित प्रदेश	कार्यालयों की संख्या	जमाराशियां		कुल ऋण		जिसमें से लघु उधारकर्ताओं का ऋण	
		खातों की संख्या	राशि	खातों की संख्या	बकाया राशि	खातों की संख्या	बकाया राशि
		8	9	10	11	12	13
उत्तरी क्षेत्र	2,588	211,07	67401,76	22,49	35530,49	18,40	10622,00
हरियाणा	411	33,56	10663,30	3,97	6714,40	3,17	2086,42
हिमाचल प्रदेश	145	9,19	3878,85	77	1950,87	57	301,09
जम्मू और कश्मीर	182	15,06	5461,77	1,52	2339,10	1,27	738,14
पंजाब	887	78,35	28356,39	6,25	14164,64	4,62	3040,85
राजस्थान	932	71,74	17575,60	9,89	10151,63	8,71	4411,34
चंडीगढ़	1	9	27,71	—	9,22	—	1,00
दिल्ली	30	3,09	1438,14	8	200,63	6	43,17
उत्तर-पूर्वी क्षेत्र	491	42,27	16091,92	6,54	6434,38	5,79	2961,33
अरुणाचल प्रदेश	24	2,10	1803,65	31	632,21	26	181,68
असम	313	29,85	9757,73	4,04	3955,84	3,58	1925,99
मणिपुर	20	1,14	299,89	18	194,97	15	85,65
मेघालय	24	1,44	585,97	24	225,71	21	106,49
मिज़ोरम	14	58	195,35	18	248,49	14	67,44
नागालैंड	46	3,24	2390,59	63	740,00	56	333,77
त्रिपुरा	50	3,92	1058,74	95	437,15	90	260,31
पूर्वी क्षेत्र	2,190	188,69	62365,70	23,65	20421,91	21,58	8477,58
बिहार	790	61,35	17257,83	8,13	4679,27	7,68	2756,83
झारखंड	327	30,63	12105,96	3,06	3379,53	2,73	1254,33
उड़ीसा	449	33,57	14643,42	6,47	6451,87	5,83	2669,45
सिक्किम	25	1,30	1535,13	19	609,19	13	80,41
पश्चिम बंगाल	579	60,35	15948,72	5,67	5036,75	5,11	1643,77
अंडमान और निकोबार द्वीपसमूह	20	1,49	874,64	13	265,31	10	72,78
मध्य क्षेत्र	3,010	261,69	64738,44	33,26	31307,50	29,94	13885,51
छत्तीसगढ़	230	15,78	5884,48	2,34	2495,00	2,08	977,33
मध्य प्रदेश	886	60,98	17653,34	9,83	9929,28	8,62	4621,58
उत्तर प्रदेश	1,621	166,12	33090,97	19,07	15089,78	17,59	7363,21
उत्तराखंड	273	18,81	8109,66	2,01	3793,45	1,64	923,39
पश्चिमी क्षेत्र	2,532	206,80	67207,19	22,80	33037,08	19,82	8439,98
गोवा	248	20,36	14518,19	1,45	4764,66	1,10	454,07
गुजरात	918	82,79	23985,56	7,81	11423,38	6,84	3098,47
महाराष्ट्र	1,331	100,11	27062,18	13,45	16543,11	11,82	4860,85
दादरा और नगर हवेली	17	1,53	543,55	3	141,24	2	11,14
दमण और दीव	18	2,00	1097,71	5	164,69	4	15,44
दक्षिणी क्षेत्र	6,884	573,09	152474,70	129,44	102299,14	119,80	43056,32
आंध्र प्रदेश	1,442	153,12	31007,73	36,24	23334,35	34,29	11771,93
कर्नाटक	1,122	91,13	20620,36	15,42	15028,44	13,77	6262,17
केरल	2,612	181,08	61839,51	38,94	32937,92	35,37	12858,95
तमिलनाडु	1,676	145,12	37850,32	38,43	30654,42	35,99	12027,35
लक्षद्वीप	3	13	261,95	2	12,40	2	9,54
पुदुचेरी	29	2,51	894,82	40	331,61	36	126,38
अखिल -भारत	17,695	1483,61	430279,71	238,17	229030,50	215,33	87442,70

सारणी सं. 2.3 - राज्य और जनसंख्या समूहवार अनुसूचित वाणिज्य बैंकों की जमाराशियां तथा ऋण
(कुल ऋण तथा लघु उधार खातों का ऋण)
मार्च 2008

शहरी

(खातों की संख्या हजारों में, राशि लाख रुपयों में)

क्षेत्र / राज्य/ संघशासित प्रदेश	कार्यालयों की संख्या	जमाराशियां		कुल ऋण		जिसमें से लघु उधारकर्ताओं का ऋण	
		खातों की संख्या	राशि	खातों की संख्या	बकाया राशि	खातों की संख्या	बकाया राशि
		15	16	17	18	19	20
उत्तरी क्षेत्र	2,944	243,44	142569,16	20,15	94743,21	14,33	8666,58
हरियाणा	855	71,33	47950,43	5,49	27831,31	3,84	2640,35
हिमाचल प्रदेश	58	3,57	5001,94	26	2326,23	18	107,05
जम्मू और कश्मीर	252	22,11	12442,50	2,41	8457,38	1,90	1258,99
पंजाब	701	58,73	31688,38	3,96	17811,78	2,70	1631,17
राजस्थान	812	68,01	23594,07	6,01	16332,82	4,53	2300,48
चंडीगढ़	266	19,69	21891,84	2,02	21983,69	1,18	728,53
दिल्ली	-	-	-	-	-	-	-
उत्तर-पूर्वी क्षेत्र	420	35,47	23950,46	4,00	8668,36	3,14	2020,39
अरुणाचल प्रदेश	-	-	-	-	-	-	-
असम	280	24,24	16036,82	2,67	6025,21	2,12	1326,48
मणिपुर	23	1,97	1332,83	31	481,56	23	159,86
मेघालय	47	3,47	2993,01	38	907,52	30	196,29
मिजोरम	23	1,18	1023,87	21	487,18	14	89,36
नागालैंड	-	-	-	-	-	-	-
त्रिपुरा	47	4,61	2563,92	43	766,90	36	248,40
पूर्वी क्षेत्र	2,202	205,11	107897,94	17,66	41185,39	14,33	8069,25
बिहार	393	37,83	15268,23	3,64	3951,85	3,17	1656,82
झारखंड	376	33,80	21871,89	2,62	9146,00	1,94	1226,78
उड़ीसा	538	35,73	27368,24	5,78	16058,14	4,77	2894,21
सिक्किम	-	-	-	-	-	-	-
पश्चिम बंगाल	895	97,75	43389,58	5,61	12029,41	4,45	2291,43
अंडमान और निकोबार द्वीपसमूह	-	-	-	-	-	-	-
मध्य क्षेत्र	2,793	240,27	131805,46	19,41	50332,82	15,20	8361,68
छत्तीसगढ़	301	23,54	19920,22	2,20	10770,13	1,59	1306,33
मध्य प्रदेश	701	57,57	24447,59	5,90	10636,43	4,75	2461,96
उत्तर प्रदेश	1,563	143,41	65911,68	10,04	25644,01	7,96	4114,85
उत्तराखंड	228	15,75	21525,97	1,25	3282,26	90	478,54
पश्चिमी क्षेत्र	1,648	141,90	73449,76	11,66	32007,72	9,11	4115,49
गोवा	-	-	-	-	-	-	-
गुजरात	614	58,90	33955,48	3,45	12014,42	2,68	1219,32
महाराष्ट्र	1,034	83,01	39494,28	8,21	19993,30	6,43	2896,17
दादरा और नगर हवेली	-	-	-	-	-	-	-
दमण और दीव	-	-	-	-	-	-	-
दक्षिणी क्षेत्र	5,268	414,02	178026,25	66,06	157207,94	55,41	25203,67
आंध्र प्रदेश	1,536	127,81	44209,51	19,29	35340,44	16,43	7470,90
कर्नाटक	1,257	89,83	39099,76	13,11	27412,81	10,72	5263,28
केरल	1,068	73,71	43491,28	12,48	33346,04	10,12	4575,64
तमिलनाडु	1,346	116,38	47816,90	20,19	59305,21	17,29	7532,98
लक्षद्वीप	-	-	-	-	-	-	-
पुदूचेरी	61	6,29	3408,80	1,00	1803,43	85	360,87
अखिल -भारत	15,275	1280,21	657699,02	138,94	384145,44	111,52	56437,05

सारणी सं. 2.3 - राज्य और जनसंख्या समूहवार अनुसूचित वाणिज्य बैंकों की जमाराशियां तथा ऋण
(कुल ऋण तथा लघु उधार खातों का ऋण)
मार्च 2008

महानगरीय

(खातों की संख्या हजारों में, राशि लाख रुपयों में)

क्षेत्र / राज्य/ संघशासित प्रदेश	कार्यालयों की संख्या	जमाराशियां		कुल ऋण		जिसमें से लघु उधारकर्ताओं का ऋण	
		खातों की संख्या	राशि	खातों की संख्या	बकाया राशि	खातों की संख्या	बकाया राशि
		22	23	24	25	26	27
उत्तरी क्षेत्र	3,011	298,85	468474,90	31,09	335183,84	21,84	9237,43
हरियाणा	108	12,57	6946,25	54	4265,26	33	203,68
हिमाचल प्रदेश	—	—	—	—	—	—	—
जम्मू और कश्मीर	—	—	—	—	—	—	—
पंजाब	489	39,57	19450,80	2,79	24155,34	1,66	879,49
राजस्थान	400	31,76	19519,94	3,16	23316,98	2,08	1056,29
चंडीगढ़	—	—	—	—	—	—	—
दिल्ली	2,014	214,96	422557,91	24,61	283446,26	17,77	7097,96
उत्तर-पूर्वी क्षेत्र	—	—	—	—	—	—	—
अरुणाचल प्रदेश	—	—	—	—	—	—	—
असम	—	—	—	—	—	—	—
मणिपुर	—	—	—	—	—	—	—
मेघालय	—	—	—	—	—	—	—
मिज़ोरम	—	—	—	—	—	—	—
नागालैंड	—	—	—	—	—	—	—
त्रिपुरा	—	—	—	—	—	—	—
पूर्वी क्षेत्र	1,524	144,65	126000,52	9,45	96985,82	6,72	5077,79
बिहार	263	22,33	17510,63	1,58	4331,58	1,19	735,45
झारखंड	—	—	—	—	—	—	—
उड़ीसा	—	—	—	—	—	—	—
सिक्किम	—	—	—	—	—	—	—
पश्चिम बंगाल	1,261	122,32	108489,89	7,86	92654,24	5,52	4342,34
अंडमान और निकोबार द्वीपसमूह	—	—	—	—	—	—	—
मध्य क्षेत्र	1,973	171,80	98287,70	11,53	50676,96	8,26	4158,32
छत्तीसगढ़	—	—	—	—	—	—	—
मध्य प्रदेश	525	43,09	27868,74	4,16	19969,21	3,03	1305,67
उत्तर प्रदेश	1,448	128,71	70418,96	7,37	30707,75	5,23	2852,64
उत्तराखंड	—	—	—	—	—	—	—
पश्चिमी क्षेत्र	4,141	476,47	855093,31	230,69	828206,20	199,89	39345,14
गोवा	—	—	—	—	—	—	—
गुजरात	1,247	115,05	75364,47	10,05	67874,30	6,96	3100,95
महाराष्ट्र	2,894	361,42	779728,85	220,64	760331,91	192,93	36244,18
दादरा और नगर हवेली	—	—	—	—	—	—	—
दमण और दीव	—	—	—	—	—	—	—
दक्षिणी क्षेत्र	3,182	280,64	310687,98	82,62	309670,96	70,34	25633,41
आंध्र प्रदेश	973	82,86	85087,26	10,19	82301,05	7,30	4425,81
कर्नाटक	1,165	98,89	131688,63	25,39	105789,81	21,62	6051,64
केरल	—	—	—	—	—	—	—
तमिलनाडु	1,044	98,89	93912,08	47,04	121580,10	41,42	15155,97
लक्षद्वीप	—	—	—	—	—	—	—
पुदूचेरी	—	—	—	—	—	—	—
अखिल -भारत	13,831	1372,41	1858544,40	365,37	1620723,78	307,04	83452,09

सारणी सं. 2.4 - अनुसूचित वाणिज्य बैंकों की जिला तथा जनसंख्या समूहवार जमाराशियां और ऋण
मार्च 2008

उत्तरी क्षेत्र

(राशि लाख रुपयों में)

राज्य / संघशासित प्रदेश / जिला	कार्यालयों की संख्या	जमाराशियां		ऋण	राज्य / संघशासित प्रदेश / जिला	कार्यालयों की संख्या	जमाराशियां		ऋण
		खातों की संख्या	राशि	बकाया राशि			खातों की संख्या	राशि	बकाया राशि
	1	2	3	4		1	2	3	4
हरियाणा	2,042	151,27,480	74472,60	44751,99	करनाल	129	7,81,908	2774,02	3711,27
ग्रामीण	668	33,82,235	8912,62	5941,03	ग्रामीण	29	1,33,562	298,25	311,33
अर्ध-शहरी	411	33,55,897	10663,30	6714,40	अर्ध-शहरी	29	1,70,545	471,93	1094,19
शहरी	855	71,32,810	47950,43	27831,31	शहरी	71	4,77,801	2003,84	2305,76
महानगरीय	108	12,56,538	6946,25	4265,26	कुरुक्षेत्र	80	5,19,285	1929,84	1284,62
अंबाला	130	10,55,372	3509,65	2202,07	ग्रामीण	28	1,19,742	312,00	319,65
ग्रामीण	32	1,76,493	428,22	350,56	अर्ध-शहरी	23	2,18,811	650,37	543,75
अर्ध-शहरी	25	2,19,459	712,37	448,12	शहरी	29	1,80,732	967,47	421,23
शहरी	73	6,59,420	2369,06	1403,38	महेन्द्रगढ़	53	5,06,015	947,86	506,26
भिवानी	107	7,20,958	1696,50	1226,69	ग्रामीण	33	2,18,435	301,97	225,56
ग्रामीण	51	2,19,500	373,94	415,81	अर्ध-शहरी	20	2,87,580	645,89	280,70
अर्ध-शहरी	27	2,33,789	512,02	351,44	मेवात	43	2,19,462	477,48	258,12
शहरी	29	2,67,669	810,54	459,44	ग्रामीण	25	96,677	182,38	144,86
फरीदाबाद	177	17,62,067	8509,23	5062,71	अर्ध-शहरी	18	1,22,785	295,10	113,26
ग्रामीण	40	2,57,582	797,42	406,27	पंचकुला	97	6,86,999	10012,61	5293,21
अर्ध-शहरी	13	1,08,085	335,75	181,06	ग्रामीण	18	1,31,703	464,39	190,17
शहरी	16	1,39,862	429,81	210,12	अर्ध-शहरी	11	1,10,427	346,98	127,38
महानगरीय	108	12,56,538	6946,25	4265,26	शहरी	68	4,44,869	9201,24	4975,67
फतेहाबाद	63	3,45,814	879,05	838,75	पानीपत	105	7,28,316	2799,84	3057,66
ग्रामीण	22	76,166	168,87	194,50	ग्रामीण	24	1,23,258	329,23	295,79
अर्ध-शहरी	41	2,69,648	710,18	644,25	अर्ध-शहरी	15	1,21,853	295,95	204,86
गुड़गांव	237	19,52,003	21019,49	7269,87	शहरी	66	4,83,205	2174,66	2557,01
ग्रामीण	36	2,29,418	1474,71	307,00	रेवाड़ी	71	6,24,331	1866,61	740,01
अर्ध-शहरी	42	2,70,906	2208,83	450,37	ग्रामीण	40	2,73,439	578,65	310,85
शहरी	159	14,51,679	17335,95	6512,50	अर्ध-शहरी	7	72,415	243,06	81,07
हिसार	121	8,38,910	2785,30	3894,74	शहरी	24	2,78,477	1044,90	348,08
ग्रामीण	36	1,46,937	264,94	320,07	रोहतक	111	8,78,721	3356,51	1844,41
अर्ध-शहरी	24	2,15,213	491,22	406,51	ग्रामीण	35	1,94,635	486,16	233,15
शहरी	61	4,76,760	2029,15	3168,17	अर्ध-शहरी	12	89,893	205,80	107,30
झाज्जर	63	5,01,130	2132,80	1090,70	शहरी	64	5,94,193	2664,55	1503,96
ग्रामीण	27	1,76,560	515,98	230,26	सिरसा	100	5,17,543	1446,54	1254,23
अर्ध-शहरी	14	1,34,297	603,18	179,98	ग्रामीण	47	1,44,867	301,60	387,66
शहरी	22	1,90,273	1013,64	680,46	अर्ध-शहरी	22	1,48,137	390,88	348,43
जिंद	73	4,63,090	1100,05	1069,01	शहरी	31	2,24,539	754,06	518,15
ग्रामीण	32	1,27,248	215,68	324,95	सोनीपत	107	7,89,095	3685,42	1298,21
अर्ध-शहरी	21	1,67,190	377,04	430,94	ग्रामीण	52	2,16,808	773,63	381,18
शहरी	20	1,68,652	507,34	313,13	अर्ध-शहरी	16	1,91,352	687,10	165,15
कैथल	68	3,92,014	999,33	1141,46	शहरी	39	3,80,935	2224,70	751,88
ग्रामीण	23	80,600	148,47	236,27					
अर्ध-शहरी	24	1,38,145	340,35	466,58					
शहरी	21	1,73,269	510,50	438,61					

**सारणी सं. 2.4 - अनुसूचित वाणिज्य बैंकों की जिला तथा जनसंख्या समूहवार जमाराशियां और ऋण
मार्च 2008**

उत्तरी क्षेत्र (क्रमशः)

(राशि लाख रुपयों में)

राज्य / संघशासित प्रदेश / जिला	कार्यालयों की संख्या	जमाराशियां		ऋण	राज्य / संघशासित प्रदेश / जिला	कार्यालयों की संख्या	जमाराशियां		ऋण
		खातों की संख्या	राशि				खातों की संख्या	राशि	
	1	2	3	4		1	2	3	4
हरियाणा (क्रमशः)					उना	59	4,23,995	1231,87	385,15
यमुनानगर	107	8,44,447	2544,46	1707,99	ग्रामीण	48	3,36,550	896,43	289,32
ग्रामीण	38	2,38,605	496,13	355,15	अर्ध-शहरी	11	87,445	335,44	95,83
अर्ध-शहरी	7	65,367	139,32	89,07	जम्मू और कश्मीर	948	65,54,140	25125,88	14159,25
शहरी	62	5,40,475	1909,02	1263,77	ग्रामीण	514	28,37,421	7221,62	3362,77
हिमाचल प्रदेश	905	49,55,315	19200,32	8327,67	अर्ध-शहरी	182	15,05,826	5461,77	2339,10
ग्रामीण	702	36,79,574	10319,54	4050,57	शहरी	252	22,10,893	12442,50	8457,38
अर्ध-शहरी	145	9,19,021	3878,85	1950,87	अनंतनाग	58	3,62,872	1147,73	593,55
शहरी	58	3,56,720	5001,94	2326,23	ग्रामीण	36	2,33,370	534,03	358,60
बिलासपुर	50	2,67,952	737,77	236,48	अर्ध-शहरी	22	1,29,502	613,70	234,95
ग्रामीण	42	2,10,165	528,78	155,24	बड़गाम	29	2,24,557	529,27	309,35
अर्ध-शहरी	8	57,787	208,98	81,24	ग्रामीण	20	1,51,122	294,07	242,66
चंबा	55	2,32,575	692,48	247,46	अर्ध-शहरी	7	59,815	191,66	64,39
ग्रामीण	51	1,89,586	500,40	190,82	शहरी	2	13,620	43,54	2,30
अर्ध-शहरी	4	42,989	192,09	56,64	बांदीपुरा	17	1,02,675	199,55	126,18
हमीरपुर	63	4,54,992	1259,09	305,43	ग्रामीण	10	50,669	80,99	73,14
ग्रामीण	51	3,56,234	918,97	198,83	अर्ध-शहरी	7	52,006	118,56	53,04
अर्ध-शहरी	12	98,758	340,12	106,60	बारामुल्ला	90	4,10,515	1119,65	715,13
कांगड़ा	172	11,73,705	3698,91	1031,60	ग्रामीण	61	2,49,069	519,30	288,41
ग्रामीण	152	10,79,713	3069,91	914,10	अर्ध-शहरी	29	1,61,446	600,35	426,71
अर्ध-शहरी	20	93,992	629,01	117,50	दोड़ा	20	1,26,631	442,49	99,51
किन्नौर	20	51,303	200,33	83,81	ग्रामीण	12	62,039	151,47	42,67
ग्रामीण	20	51,303	200,33	83,81	अर्ध-शहरी	8	64,592	291,02	56,84
कुल्लु	53	2,71,122	915,98	557,10	गांदरबल	18	1,27,289	255,37	176,79
ग्रामीण	42	1,96,165	614,89	359,58	ग्रामीण	16	91,248	152,62	121,94
अर्ध-शहरी	11	74,957	301,09	197,51	अर्ध-शहरी	2	36,041	102,75	54,85
लाहुल और स्पीति	10	24,436	87,22	17,33	जम्मू	200	17,01,443	7760,14	3588,65
ग्रामीण	10	24,436	87,22	17,33	ग्रामीण	53	3,59,778	843,97	368,90
मंडी	110	6,07,405	1711,29	669,23	अर्ध-शहरी	13	1,42,054	340,60	170,19
ग्रामीण	84	4,13,097	923,08	310,44	शहरी	134	11,99,611	6575,58	3049,56
अर्ध-शहरी	26	1,94,308	788,21	358,79	कारगिल	10	69,396	273,59	33,74
शिमला	148	6,81,270	6038,30	2748,26	ग्रामीण	7	31,962	83,06	16,32
ग्रामीण	90	3,24,550	1036,36	422,02	अर्ध-शहरी	3	37,434	190,53	17,42
शहरी	58	3,56,720	5001,94	2326,23	कथुआ	52	3,55,252	942,36	490,31
सिरमौर	54	2,22,120	648,58	601,18	ग्रामीण	42	2,54,690	615,26	257,52
ग्रामीण	40	1,29,382	308,63	396,89	अर्ध-शहरी	10	1,00,562	327,10	232,79
अर्ध-शहरी	14	92,738	339,95	204,29	किश्तवाड़	8	75,390	216,75	42,37
सोलन	111	5,44,440	1978,50	1444,65	ग्रामीण	5	22,805	41,92	8,84
ग्रामीण	72	3,68,393	1234,55	712,18	अर्ध-शहरी	3	52,585	174,83	33,52
अर्ध-शहरी	39	1,76,047	743,95	732,47					

**सारणी सं. 2.4 - अनुसूचित वाणिज्य बैंकों की जिला तथा जनसंख्या समूहवार जमाराशियां और ऋण
मार्च 2008**

उत्तरी क्षेत्र (क्रमशः)

(राशि लाख रुपयों में)

राज्य / संघशासित प्रदेश / जिला	कार्यालयों की संख्या	जमाराशियां		ऋण		राज्य / संघशासित प्रदेश / जिला	कार्यालयों की संख्या	जमाराशियां		ऋण
		खातों की संख्या	राशि					खातों की संख्या	राशि	
	1	2	3	4			1	2	3	4
जम्मू और कश्मीर (क्रमशः)					अमृतसर	298	23,83,259	9250,86	4905,91	
कुलगाम	25	1,21,164	294,86	159,27	ग्रामीण	80	5,18,163	1516,22	612,72	
ग्रामीण	18	76,521	176,11	100,01	अर्ध-शहरी	16	1,49,502	450,31	171,56	
अर्ध-शहरी	7	44,643	118,75	59,26	महानगरीय	202	17,15,594	7284,33	4121,62	
कुपवाड़ा	44	2,29,401	481,19	187,54	बरनाला	49	3,44,587	903,16	666,58	
ग्रामीण	31	1,42,453	238,37	106,24	ग्रामीण	21	1,20,507	242,78	203,20	
अर्ध-शहरी	13	86,948	242,82	81,30	अर्ध-शहरी	28	2,24,080	660,38	463,38	
लेह लद्दाख	16	1,11,113	519,99	152,18	भटिंडा	139	9,64,886	2792,01	2190,01	
ग्रामीण	8	36,245	141,46	46,49	ग्रामीण	48	2,58,739	467,64	393,89	
अर्ध-शहरी	8	74,868	378,52	105,69	अर्ध-शहरी	28	2,34,542	579,73	560,82	
पूछ	21	1,53,726	468,42	146,93	शहरी	63	4,71,605	1744,63	1235,31	
ग्रामीण	15	1,03,084	270,39	102,45	फरीदकोट	56	4,22,588	1205,22	764,74	
अर्ध-शहरी	6	50,642	198,03	44,48	ग्रामीण	15	79,746	158,43	88,84	
पुलवामा	33	2,03,636	652,02	381,27	अर्ध-शहरी	41	3,42,842	1046,79	675,90	
ग्रामीण	23	93,749	275,17	239,73	फतेहगढ़ साहिब	65	4,98,420	1595,78	1457,67	
अर्ध-शहरी	10	1,09,887	376,84	141,54	ग्रामीण	23	1,51,935	391,47	187,18	
राजौरी	41	2,23,880	686,71	201,41	अर्ध-शहरी	42	3,46,485	1204,31	1270,49	
ग्रामीण	34	1,77,854	451,07	142,06	फिरोजपुर	149	10,67,977	2654,99	2361,01	
अर्ध-शहरी	7	46,026	235,63	59,35	ग्रामीण	61	2,60,214	459,47	543,13	
रामबन	16	84,825	285,15	75,77	अर्ध-शहरी	71	6,40,473	1682,13	1442,06	
ग्रामीण	16	84,825	285,15	75,77	शहरी	17	1,67,290	513,39	375,82	
रियासी	21	1,13,991	414,19	114,64	गुरदासपुर	208	17,61,956	4806,04	2336,98	
ग्रामीण	21	1,13,991	414,19	114,64	ग्रामीण	93	6,90,392	1396,55	631,42	
सांबा	26	2,10,744	601,25	355,31	अर्ध-शहरी	53	5,26,061	1588,63	761,83	
ग्रामीण	19	1,36,850	325,76	77,45	शहरी	62	5,45,503	1820,87	943,73	
अर्ध-शहरी	7	73,894	275,49	277,86	होशियारपुर	186	16,22,058	6646,34	1581,98	
शोपियां	12	74,409	239,16	172,75	ग्रामीण	92	6,73,882	2220,02	464,99	
ग्रामीण	7	29,202	82,24	80,56	अर्ध-शहरी	49	5,04,306	2192,76	597,64	
अर्ध-शहरी	5	45,207	156,92	92,18	शहरी	45	4,43,870	2233,55	519,34	
श्रीनगर	152	12,17,104	6765,44	5815,14	जलंधर	414	31,70,501	19794,45	6143,08	
ग्रामीण	36	2,19,442	942,06	409,62	ग्रामीण	114	8,38,720	4624,79	692,81	
शहरी	116	9,97,662	5823,38	5405,52	अर्ध-शहरी	77	6,39,918	3896,77	834,21	
ऊधमपुर	39	2,54,127	830,61	221,48	शहरी	223	16,91,863	11272,88	4616,06	
ग्रामीण	24	1,16,453	302,94	88,74	कपूरथला	135	9,92,383	5566,83	1440,04	
अर्ध-शहरी	15	1,37,674	527,68	132,73	ग्रामीण	53	2,82,117	1379,23	236,30	
पंजाब	3,165	243,61,601	100110,96	67258,19	अर्ध-शहरी	39	3,38,816	1548,29	546,76	
ग्रामीण	1,088	66,96,438	20615,39	11126,43	शहरी	43	3,71,450	2639,31	656,98	
अर्ध-शहरी	887	78,34,785	28356,39	14164,64	लुधियाना	473	36,81,959	17663,55	25335,05	
शहरी	701	58,73,431	31688,38	17811,78	ग्रामीण	100	6,53,373	2402,35	4034,98	
महानगरीय	489	39,56,947	19450,80	24155,34	अर्ध-शहरी	59	5,73,919	2279,55	856,41	
					शहरी	27	2,13,314	815,18	409,94	
					महानगरीय	287	22,41,353	12166,47	20033,71	

**सारणी सं. 2.4 - अनुसूचित वाणिज्य बैंकों की जिला तथा जनसंख्या समूहवार जमाराशियां और ऋण
मार्च 2008**

उत्तरी क्षेत्र (क्रमशः)

(राशि लाख रुपयों में)

राज्य / संघशासित प्रदेश / जिला	कार्यालयों की संख्या	जमाराशियां		ऋण		राज्य / संघशासित प्रदेश / जिला	कार्यालयों की संख्या	जमाराशियां		ऋण
		खातों की संख्या	राशि					खातों की संख्या	राशि	
	1	2	3	4			1	2	3	4
पंजाब (क्रमशः)					अलवर	189	11,55,784	3079,09	2386,82	
मानसा	62	3,31,644	840,03	560,22	ग्रामीण	103	4,93,448	1082,37	1184,91	
ग्रामीण	22	93,295	185,93	138,68	अर्ध-शहरी	43	2,95,807	828,12	532,77	
अर्ध-शहरी	40	2,38,349	654,10	421,54	शहरी	43	3,66,529	1168,60	669,14	
मोगा	103	7,19,027	2436,82	1180,40	बांसवाड़ा	88	4,24,738	1034,15	785,91	
ग्रामीण	46	2,62,669	712,23	361,99	ग्रामीण	63	2,46,018	466,47	264,60	
अर्ध-शहरी	16	1,20,431	336,82	248,07	अर्ध-शहरी	25	1,78,720	567,67	521,31	
शहरी	41	3,35,927	1387,77	570,33	बारां	61	2,35,182	611,39	537,29	
मुक्तसर	70	4,93,223	1207,38	1038,72	ग्रामीण	33	93,278	159,49	261,18	
ग्रामीण	30	1,36,567	218,08	176,77	अर्ध-शहरी	28	1,41,904	451,90	276,11	
अर्ध-शहरी	40	3,56,656	989,29	861,95	बाड़मेर	79	4,02,686	993,94	734,27	
नवांशहर	98	6,88,900	3488,78	740,02	ग्रामीण	52	1,99,308	357,21	378,05	
ग्रामीण	42	2,22,746	833,18	159,76	अर्ध-शहरी	27	2,03,378	636,73	356,22	
अर्ध-शहरी	56	4,66,154	2655,59	580,26	भरतपुर	117	5,94,716	1431,24	1306,52	
पटियाला	235	21,09,853	7432,98	8790,62	ग्रामीण	56	1,83,527	318,83	554,38	
ग्रामीण	64	4,10,866	865,75	829,09	अर्ध-शहरी	28	1,97,753	442,35	446,00	
अर्ध-शहरी	61	6,41,968	1804,32	1376,95	शहरी	33	2,13,436	670,06	306,14	
शहरी	110	10,57,019	4762,90	6584,58	भीलवाड़ा	143	14,44,353	1896,50	3325,55	
रूपनगर	80	6,27,329	1854,17	616,91	ग्रामीण	69	3,18,653	454,96	363,88	
ग्रामीण	38	2,49,922	579,45	196,80	अर्ध-शहरी	23	1,70,071	326,69	584,99	
अर्ध-शहरी	42	3,77,407	1274,72	420,11	शहरी	51	9,55,629	1114,86	2376,67	
साहिबजादा अजित सिंह नगर	124	8,71,101	5796,04	2279,30	बीकानेर	159	9,06,157	2396,10	1497,00	
ग्रामीण	26	1,71,275	734,48	272,26	ग्रामीण	62	1,78,004	300,60	343,46	
अर्ध-शहरी	42	2,72,249	989,68	365,63	अर्ध-शहरी	19	1,24,158	220,31	176,95	
शहरी	56	4,27,577	4071,88	1641,41	शहरी	78	6,03,995	1875,19	976,59	
संगरूर	135	10,90,583	2976,58	2078,46	बुंदी	65	3,12,850	604,40	536,38	
ग्रामीण	60	3,41,898	689,61	534,34	ग्रामीण	41	1,66,892	223,75	264,31	
अर्ध-शहरी	61	6,00,672	1860,95	1285,85	अर्ध-शहरी	24	1,45,958	380,64	272,07	
शहरी	14	1,48,013	426,02	258,27	चित्तौड़गढ़	92	5,44,292	1348,51	726,87	
तरन तारन	86	5,19,367	1198,99	790,49	ग्रामीण	56	2,72,200	448,23	272,05	
ग्रामीण	60	2,79,412	537,70	367,27	अर्ध-शहरी	36	2,72,092	900,28	454,82	
अर्ध-शहरी	26	2,39,955	661,28	423,23	चुरू	116	7,51,091	1396,06	848,89	
राजस्थान	3,879	239,83,293	72787,79	59942,29	ग्रामीण	54	1,72,831	210,09	206,90	
ग्रामीण	1,735	68,32,777	12098,19	10140,86	अर्ध-शहरी	50	4,63,445	931,93	497,59	
अर्ध-शहरी	932	71,73,536	17575,60	10151,63	शहरी	12	1,14,815	254,04	144,40	
शहरी	812	68,01,245	23594,07	16332,82	दौसा	66	3,71,505	695,95	431,10	
महानगरीय	400	31,75,735	19519,94	23316,98	ग्रामीण	32	1,22,371	178,33	170,42	
अजमेर	192	13,44,820	4230,18	2232,23	अर्ध-शहरी	34	2,49,134	517,62	260,68	
ग्रामीण	60	2,71,584	375,72	284,11	धौलपुर	37	1,78,389	425,58	354,72	
अर्ध-शहरी	24	1,79,148	368,50	316,53	ग्रामीण	19	53,655	80,12	142,63	
शहरी	108	8,94,088	3485,96	1631,59	अर्ध-शहरी	18	1,24,734	345,46	212,09	

**सारणी सं. 2.4 - अनुसूचित वाणिज्य बैंकों की जिला तथा जनसंख्या समूहवार जमाराशियां और ऋण
मार्च 2008**

उत्तरी क्षेत्र (समाप्त)

(राशि लाख रुपयों में)

राज्य / संघशासित प्रदेश / जिला	कार्यालयों की संख्या	जमाराशियां		ऋण	राज्य / संघशासित प्रदेश / जिला	कार्यालयों की संख्या	जमाराशियां		ऋण
		खातों की संख्या	राशि				खातों की संख्या	राशि	
	1	2	3	4		1	2	3	4
राजस्थान (क्रमशः)					नागौर	134	7,21,716	1444,67	871,99
डुंगरपुर	66	4,14,670	917,97	346,68	ग्रामीण	79	2,65,547	426,84	378,20
ग्रामीण	52	2,77,408	424,29	228,64	अर्ध-शहरी	55	4,56,169	1017,83	493,78
अर्ध-शहरी	14	1,37,262	493,68	118,04	पाली	130	6,64,424	1476,35	852,31
गंगानगर	154	9,10,096	2085,62	2141,24	ग्रामीण	68	2,75,853	493,34	195,11
ग्रामीण	57	1,91,976	342,40	504,29	अर्ध-शहरी	39	2,78,075	628,11	269,22
अर्ध-शहरी	48	3,38,384	728,79	766,11	शहरी	23	1,10,496	354,90	387,98
शहरी	49	3,79,736	1014,42	870,84	प्रतापगढ़	35	1,93,789	426,30	223,75
हनुमानगढ़	106	5,01,352	1060,25	1074,77	ग्रामीण	24	96,157	140,98	111,57
ग्रामीण	52	1,61,227	266,77	449,91	अर्ध-शहरी	11	97,632	285,32	112,18
अर्ध-शहरी	25	1,80,054	379,52	295,72	राजसमंद	64	4,69,849	918,61	357,17
शहरी	29	1,60,071	413,95	329,14	ग्रामीण	40	2,70,202	361,15	118,15
जयपुर	560	39,78,755	21652,77	24413,04	अर्ध-शहरी	24	1,99,647	557,47	239,01
ग्रामीण	104	3,74,218	1075,84	678,12	सवाई माधोपुर	74	3,55,013	739,09	511,70
अर्ध-शहरी	56	4,28,802	1056,99	417,94	ग्रामीण	37	1,20,480	191,01	194,14
महानगरीय	400	31,75,735	19519,94	23316,98	अर्ध-शहरी	22	1,65,725	382,57	210,95
जैसलमेर	36	1,91,874	385,83	204,08	शहरी	15	68,808	165,51	106,61
ग्रामीण	27	80,340	100,12	112,83	सीकर	134	8,63,445	1873,41	1045,58
अर्ध-शहरी	9	1,11,534	285,71	91,26	ग्रामीण	63	2,50,290	384,36	357,98
जालौर	65	3,12,517	694,49	478,65	अर्ध-शहरी	42	4,01,494	879,57	385,82
ग्रामीण	47	1,70,559	311,24	239,21	शहरी	29	2,11,661	609,47	301,78
अर्ध-शहरी	18	1,41,958	383,26	239,44	सिरोही	63	3,51,986	989,77	318,03
झालावाड़	67	2,74,132	658,44	483,78	ग्रामीण	30	1,37,476	271,40	113,71
ग्रामीण	36	1,10,493	167,72	211,76	अर्ध-शहरी	33	2,14,510	718,37	204,31
अर्ध-शहरी	31	1,63,639	490,72	272,02	टोंक	71	3,81,182	744,93	468,39
झुंझुनू	109	7,96,217	1655,44	674,05	ग्रामीण	45	1,57,389	219,05	218,82
ग्रामीण	47	1,77,259	294,03	193,41	अर्ध-शहरी	17	1,39,435	298,18	135,16
अर्ध-शहरी	44	4,56,494	905,61	330,63	शहरी	9	84,358	227,70	114,41
शहरी	18	1,62,464	455,80	150,02	उदयपुर	197	12,56,100	6120,46	2887,98
जोधपुर	210	14,52,237	4804,30	3812,59	ग्रामीण	86	4,27,336	1002,40	380,80
ग्रामीण	67	2,62,098	454,52	343,16	अर्ध-शहरी	10	77,045	219,05	82,28
अर्ध-शहरी	20	1,81,478	352,90	244,83	शहरी	101	7,51,719	4899,02	2424,90
शहरी	123	10,08,661	3996,88	3224,60	चंडीगढ़	289	21,36,071	23270,48	22396,31
करौली	46	2,65,077	567,36	295,45	ग्रामीण	22	1,58,355	1350,93	403,40
ग्रामीण	29	1,07,667	185,39	149,90	अर्ध-शहरी	1	9,035	27,71	9,22
अर्ध-शहरी	17	1,57,410	381,97	145,55	शहरी	266	19,68,681	21891,84	21983,69
कोटा	154	9,62,299	3428,66	2777,52	दिल्ली	2,097	224,32,635	428244,79	286519,67
ग्रामीण	45	1,47,033	329,14	270,27	ग्रामीण	53	6,27,921	4248,74	2872,78
अर्ध-शहरी	18	1,00,487	211,80	189,24	अर्ध-शहरी	30	3,08,800	1438,14	200,63
शहरी	91	7,14,779	2887,72	2318,01	महानगरीय	2,014	214,95,914	422557,91	283446,26

**सारणी सं. 2.4 - अनुसूचित वाणिज्य बैंकों की जिला तथा जनसंख्या समूहवार जमाराशियां और ऋण
मार्च 2008**

उत्तर-पूर्वी क्षेत्र

(राशि लाख रुपयों में)

राज्य / संघशासित प्रदेश / जिला	कार्यालयों की संख्या	जमाराशियां		ऋण	राज्य / संघशासित प्रदेश / जिला	कार्यालयों की संख्या	जमाराशियां		ऋण
		खातों की संख्या	राशि	बकाया राशि			खातों की संख्या	राशि	बकाया राशि
	1	2	3	4		1	2	3	4
अरुणाचल प्रदेश	74	4,35,869	2575,20	816,86	पश्चिम सिचांग	7	58,764	159,32	76,18
ग्रामीण	50	2,25,936	771,56	184,65	ग्रामीण	6	39,833	56,02	16,75
अर्ध-शहरी	24	2,09,933	1803,65	632,21	अर्ध-शहरी	1	18,931	103,30	59,43
अंजाव	1	3,410	7,48	2,06	असम	1,368	97,73,019	31050,73	13150,34
ग्रामीण	1	3,410	7,48	2,06	ग्रामीण	775	43,63,990	5256,18	3169,29
चुंगलांग	4	29,360	116,24	18,03	अर्ध-शहरी	313	29,84,745	9757,73	3955,84
ग्रामीण	4	29,360	116,24	18,03	शहरी	280	24,24,284	16036,82	6025,21
दिबंग घाटी	1	2,387	8,56	2,34	बक्स	22	1,40,806	127,21	82,81
ग्रामीण	1	2,387	8,56	2,34	ग्रामीण	22	1,40,806	127,21	82,81
पूर्व कामेंग	2	10,105	42,90	16,13	बारपेटा	51	3,62,710	648,94	364,74
ग्रामीण	1	1,581	4,90	2,25	ग्रामीण	37	2,38,093	324,57	177,71
अर्ध-शहरी	1	8,524	38,01	13,88	अर्ध-शहरी	14	1,24,617	324,37	187,03
पूर्व सिचांग	9	48,328	124,18	69,71	बोंगाईगांव	29	2,52,653	452,82	154,93
ग्रामीण	6	16,022	24,53	9,74	ग्रामीण	14	1,06,929	83,79	25,77
अर्ध-शहरी	3	32,306	99,65	59,97	अर्ध-शहरी	15	1,45,724	369,03	129,16
कुरुंग कुमे	1	2,457	8,44	2,24	कछार	78	6,29,049	1613,27	711,12
ग्रामीण	1	2,457	8,44	2,24	ग्रामीण	46	2,55,121	403,15	187,37
लोहित	5	28,328	108,04	32,24	शहरी	32	3,73,928	1210,11	523,76
ग्रामीण	3	11,870	32,47	13,87	चिरांग	14	1,25,379	226,10	385,21
अर्ध-शहरी	2	16,458	75,57	18,36	ग्रामीण	8	62,572	135,01	342,30
लोअर दिबंग घाटी	1	12,521	51,32	8,87	अर्ध-शहरी	6	62,807	91,09	42,91
अर्ध-शहरी	1	12,521	51,32	8,87	दर्रांग	24	1,94,160	324,97	187,41
लोअर सुबनसिरी	5	24,318	86,90	31,18	ग्रामीण	16	97,135	82,77	48,44
ग्रामीण	4	9,714	19,52	9,25	अर्ध-शहरी	8	97,025	242,20	138,97
अर्ध-शहरी	1	14,604	67,39	21,93	धेमाजी	18	1,22,056	241,14	119,78
पापुपरे	19	1,12,996	1384,86	453,59	ग्रामीण	13	75,019	122,01	58,93
ग्रामीण	5	18,281	83,84	22,91	अर्ध-शहरी	5	47,037	119,13	60,85
अर्ध-शहरी	14	94,715	1301,02	430,68	धुबरी	44	2,95,152	515,70	243,56
तवांग	3	12,482	118,35	18,32	ग्रामीण	25	1,16,763	127,71	81,10
ग्रामीण	3	12,482	118,35	18,32	अर्ध-शहरी	19	1,78,389	387,99	162,46
तिरप	4	19,640	73,85	17,56	दिब्रुगढ़	84	5,77,940	2963,13	838,44
ग्रामीण	4	19,640	73,85	17,56	ग्रामीण	36	2,12,286	312,48	155,93
अपर सिचांग	2	11,735	51,36	8,03	अर्ध-शहरी	18	1,48,503	1811,45	282,32
ग्रामीण	2	11,735	51,36	8,03	शहरी	30	2,17,151	839,20	400,18
अपर सुबनसिरी	3	22,113	80,61	22,66	गोलपाड़ा	28	2,18,859	315,89	198,11
ग्रामीण	2	10,239	13,22	3,57	ग्रामीण	21	1,31,702	131,18	88,75
अर्ध-शहरी	1	11,874	67,39	19,09	अर्ध-शहरी	7	87,157	184,70	109,36
पश्चिम कामेंग	7	36,925	152,78	37,72	गोलाघाट	51	3,47,490	596,82	337,63
ग्रामीण	7	36,925	152,78	37,72	ग्रामीण	39	2,39,608	326,46	155,53
					अर्ध-शहरी	12	1,07,882	270,35	182,09

**सारणी सं. 2.4 - अनुसूचित वाणिज्य बैंकों की जिला तथा जनसंख्या समूहवार जमाराशियां और ऋण
मार्च 2008**

उत्तर-पूर्वी क्षेत्र (क्रमशः)

(राशि लाख रुपयों में)

राज्य / संघशासित प्रदेश / जिला	कार्यालयों की संख्या	जमाराशियां		ऋण	राज्य / संघशासित प्रदेश / जिला	कार्यालयों की संख्या	जमाराशियां		ऋण
		खातों की संख्या	राशि	बकाया राशि			खातों की संख्या	राशि	बकाया राशि
	1	2	3	4		1	2	3	4
असम (क्रमशः)					शिवसागर	59	4,59,604	1037,10	458,63
हेलाकांडी	19	1,19,029	284,35	103,51	ग्रामीण	41	2,39,887	277,29	127,35
ग्रामीण	12	53,120	75,13	24,08	अर्ध-शहरी	18	2,19,717	759,81	331,28
अर्ध-शहरी	7	65,909	209,22	79,43	सोनितपुर	85	5,72,834	1047,54	619,10
जोरहाट	76	5,44,514	1398,54	597,87	ग्रामीण	53	2,81,482	274,65	205,90
ग्रामीण	31	2,19,675	230,01	128,99	अर्ध-शहरी	32	2,91,352	772,88	413,20
अर्ध-शहरी	45	3,24,839	1168,52	468,88	तिनसुकिया	73	5,03,848	1260,74	532,94
कामरूप	80	5,42,479	1133,51	1293,60	ग्रामीण	34	1,51,361	190,14	72,72
ग्रामीण	53	3,91,344	480,50	296,11	अर्ध-शहरी	12	1,45,619	369,79	125,72
अर्ध-शहरी	8	91,858	179,66	90,60	शहरी	27	2,06,868	700,81	334,51
शहरी	19	59,277	473,34	906,89	उदलगुड़ि	25	1,71,793	179,21	155,42
कामरूप महानगर	168	14,74,787	12496,09	3692,99	ग्रामीण	18	1,08,049	93,70	64,63
ग्रामीण	12	83,091	242,00	76,21	अर्ध-शहरी	7	63,744	85,51	90,79
अर्ध-शहरी	2	16,604	50,22	36,05	मणिपुर	76	3,80,033	1784,72	864,53
शहरी	154	13,75,092	12203,86	3580,73	ग्रामीण	33	69,381	151,99	187,99
कर्बि अंगलौंग	50	1,81,261	470,81	207,62	अर्ध-शहरी	20	1,13,987	299,89	194,97
ग्रामीण	41	1,18,895	140,92	107,65	शहरी	23	1,96,665	1332,83	481,56
अर्ध-शहरी	9	62,366	329,89	99,97	बिशनपुर	6	17,681	20,81	30,51
करीमगंज	46	2,77,442	671,21	263,98	ग्रामीण	1	854	32	23
ग्रामीण	33	1,43,437	203,85	65,99	अर्ध-शहरी	5	16,827	20,49	30,28
अर्ध-शहरी	13	1,34,005	467,36	197,98	चंडेल	5	13,213	22,75	41,69
कोकराझार	24	1,96,265	429,41	183,61	ग्रामीण	4	10,816	18,68	37,34
ग्रामीण	14	88,160	81,31	44,02	अर्ध-शहरी	1	2,397	4,07	4,35
अर्ध-शहरी	10	1,08,105	348,10	139,58	चुराचांदपुर	4	29,006	87,34	55,16
लखीमपुर	48	2,53,629	377,03	237,63	ग्रामीण	1	4,459	7,74	17,66
ग्रामीण	35	1,56,373	140,08	92,21	अर्ध-शहरी	3	24,547	79,61	37,49
अर्ध-शहरी	13	97,256	236,95	145,42	इम्फाल पूर्व	8	23,222	50,59	24,98
मोरिगांव	28	1,96,576	276,45	169,23	ग्रामीण	3	7,701	12,73	8,82
ग्रामीण	20	1,17,141	94,60	72,57	अर्ध-शहरी	1	1,995	11,19	3,86
अर्ध-शहरी	8	79,435	181,84	96,66	शहरी	4	13,526	26,66	12,30
नागांव	92	6,86,447	1304,32	653,62	इम्फाल पश्चिम	26	2,21,853	1437,87	576,19
ग्रामीण	61	3,31,930	317,03	230,96	ग्रामीण	5	16,038	26,23	24,99
अर्ध-शहरी	13	1,62,549	377,80	143,52	अर्ध-शहरी	2	22,676	105,48	81,93
शहरी	18	1,91,968	609,49	279,14	शहरी	19	1,83,139	1306,17	469,26
नलबाड़ी	36	2,47,558	431,52	265,72	सेनापति	12	23,011	85,40	96,52
ग्रामीण	28	1,66,074	173,86	121,79	ग्रामीण	11	20,112	82,13	94,36
अर्ध-शहरी	8	81,484	257,66	143,92	अर्ध-शहरी	1	2,899	3,27	2,16
उत्तर कछार पहाडियां	16	78,699	226,94	91,15	तामंगलोग	4	4,938	7,93	2,87
ग्रामीण	12	37,937	64,73	33,48	ग्रामीण	3	950	76	16
अर्ध-शहरी	4	40,762	162,20	57,67	अर्ध-शहरी	1	3,988	7,17	2,70

**सारणी सं. 2.4 - अनुसूचित वाणिज्य बैंकों की जिला तथा जनसंख्या समूहवार जमाराशियां और ऋण
मार्च 2008**

उत्तर-पूर्वी क्षेत्र (क्रमशः)

(राशि लाख रुपयों में)

राज्य / संघशासित प्रदेश / जिला	कार्यालयों की संख्या	जमाराशियां		ऋण	राज्य / संघशासित प्रदेश / जिला	कार्यालयों की संख्या	जमाराशियां		ऋण				
		खातों की संख्या	राशि	बकाया राशि			खातों की संख्या	राशि	बकाया राशि				
	1	2	3	4		1	2	3	4				
मणिपुर (क्रमशः)					चंफाई					9	17,678	44,58	25,81
थोउबल	7	36,252	45,89	31,89	ग्रामीण	6	6,302	7,14	4,82				
ग्रामीण	3	8,449	3,39	4,35	अर्ध-शहरी	3	11,376	37,44	20,98				
अर्ध-शहरी	4	27,803	42,51	27,55	कोलासिब	8	20,607	49,22	34,40				
उखरुल	4	10,857	26,13	4,74	ग्रामीण	6	10,720	18,86	13,39				
ग्रामीण	2	2	2	8	अर्ध-शहरी	2	9,887	30,36	21,01				
अर्ध-शहरी	2	10,855	26,11	4,67	लवंगतलाई	3	9,426	36,86	91,06				
मेघालय	194	8,15,522	4511,62	1497,32	ग्रामीण	2	4,799	19,98	21,44				
ग्रामीण	123	3,24,332	932,64	364,10	अर्ध-शहरी	1	4,627	16,88	69,62				
अर्ध-शहरी	24	1,44,444	585,97	225,71	लुंगलेई	11	31,361	85,19	91,20				
शहरी	47	3,46,746	2993,01	907,52	ग्रामीण	7	9,018	14,81	14,87				
पूर्व गारो पहाड़ियां	15	43,211	124,24	72,12	अर्ध-शहरी	4	22,343	70,37	76,32				
ग्रामीण	13	31,724	78,00	44,41	मामित	10	11,220	29,26	19,02				
अर्ध-शहरी	2	11,487	46,24	27,70	ग्रामीण	10	11,220	29,26	19,02				
पूर्व खासी पहाड़ियां	90	4,72,074	3366,28	1012,69	सैहा	4	5,630	21,07	46,50				
ग्रामीण	37	94,752	278,72	81,44	ग्रामीण	3	3,297	3,14	5,94				
अर्ध-शहरी	6	30,576	94,55	23,73	अर्ध-शहरी	1	2,333	17,93	40,56				
शहरी	47	3,46,746	2993,01	907,52	सर्चिप	8	12,603	28,82	22,37				
जयंतिया पहाड़ियां	24	70,195	402,54	72,38	ग्रामीण	6	6,742	11,42	9,25				
ग्रामीण	21	47,941	249,36	39,79	अर्ध-शहरी	2	5,861	17,40	13,12				
अर्ध-शहरी	3	22,254	153,18	32,59	नागालैंड	81	4,00,953	2544,29	864,19				
रिभोई	14	56,920	196,48	96,72	ग्रामीण	35	76,658	153,70	124,20				
ग्रामीण	12	46,214	154,32	78,09	अर्ध-शहरी	46	3,24,295	2390,59	740,00				
अर्ध-शहरी	2	10,706	42,16	18,63	दोमापुर	24	1,73,687	1082,87	391,27				
दक्षिण गारो पहाड़ियां	3	6,972	24,33	11,37	ग्रामीण	4	13,113	46,00	23,53				
ग्रामीण	3	6,972	24,33	11,37	अर्ध-शहरी	20	1,60,574	1036,86	367,74				
पश्चिम गारो पहाड़ियां	28	1,08,985	282,02	167,40	किफिरे	1	4,943	10,47	10,07				
ग्रामीण	20	61,168	94,42	75,47	अर्ध-शहरी	1	4,943	10,47	10,07				
अर्ध-शहरी	8	47,817	187,59	91,93	कोहिमा	18	89,319	1154,24	183,78				
पश्चिम खासी पहाड़ियां	20	57,165	115,73	64,64	ग्रामीण	5	13,939	30,04	15,61				
ग्रामीण	17	35,561	53,48	33,52	अर्ध-शहरी	13	75,380	1124,19	168,18				
अर्ध-शहरी	3	21,604	62,25	31,12	लोंगलेंग	1	4,083	8,16	8,39				
मिज़ोरम	90	2,55,487	1375,62	865,10	ग्रामीण	1	4,083	8,16	8,39				
ग्रामीण	53	79,401	156,40	129,43	मोकोकचुंग	9	33,077	74,77	72,18				
अर्ध-शहरी	14	57,691	195,35	248,49	ग्रामीण	5	9,491	9,52	18,87				
शहरी	23	1,18,395	1023,87	487,18	अर्ध-शहरी	4	23,586	65,25	53,31				
ऐजावल	37	1,46,962	1080,63	534,74	मोन	3	17,631	45,13	33,30				
ग्रामीण	13	27,303	51,78	40,70	ग्रामीण	2	4,505	7,96	5,50				
अर्ध-शहरी	1	1,264	4,98	6,87	अर्ध-शहरी	1	13,126	37,17	27,80				
शहरी	23	1,18,395	1023,87	487,18									

**सारणी सं. 2.4 - अनुसूचित वाणिज्य बैंकों की जिला तथा जनसंख्या समूहवार जमाराशियां और ऋण
मार्च 2008**

उत्तर-पूर्वी क्षेत्र (समाप्त) और पूर्वी क्षेत्र

(राशि लाख रुपयों में)

राज्य / संघशासित प्रदेश / जिला	कार्यालयों की संख्या	जमाराशियां		ऋण	राज्य / संघशासित प्रदेश / जिला	कार्यालयों की संख्या	जमाराशियां		ऋण
		खातों की संख्या	राशि	बकाया राशि			खातों की संख्या	राशि	बकाया राशि
	1	2	3	4		1	2	3	4
नागालैंड (क्रमशः)					अरवल	27	1,54,264	317,19	68,66
पेरन	2	8,632	19,08	14,13	ग्रामीण	25	1,38,964	296,17	63,61
ग्रामीण	2	8,632	19,08	14,13	अर्ध-शहरी	2	15,300	21,02	5,05
फेक	6	17,461	34,55	38,67	औरंगाबाद	85	4,92,662	1309,11	301,69
ग्रामीण	4	6,415	8,36	10,06	ग्रामीण	68	2,90,743	508,14	160,84
अर्ध-शहरी	2	11,046	26,18	28,61	अर्ध-शहरी	17	2,01,919	800,97	140,86
त्वेनसांग	4	16,226	42,26	39,28	बांका	54	2,75,089	624,98	246,38
ग्रामीण	3	5,447	7,33	12,57	ग्रामीण	46	2,10,031	340,36	166,70
अर्ध-शहरी	1	10,779	34,93	26,71	अर्ध-शहरी	8	65,058	284,62	79,68
बोखा	7	19,838	41,27	40,34	बेगुसराई	108	5,79,642	1584,82	598,60
ग्रामीण	4	5,705	7,30	8,49	ग्रामीण	50	2,07,031	370,57	149,96
अर्ध-शहरी	3	14,133	33,97	31,85	अर्ध-शहरी	58	3,72,611	1214,26	448,64
जुन्हेबोटो	6	16,056	31,51	32,78	भागलपुर	133	7,52,881	2197,22	728,03
ग्रामीण	5	5,328	9,95	7,05	ग्रामीण	64	2,74,796	466,75	209,02
अर्ध-शहरी	1	10,728	21,56	25,72	अर्ध-शहरी	22	1,40,440	377,35	108,41
त्रिपुरा	202	13,58,039	4635,51	1671,27	शहरी	47	3,37,645	1353,12	410,60
ग्रामीण	105	5,04,812	1012,86	467,21	भोजपुर	107	8,47,955	2017,29	488,59
अर्ध-शहरी	50	3,92,199	1058,74	437,15	ग्रामीण	71	4,28,234	677,31	202,30
शहरी	47	4,61,028	2563,92	766,90	अर्ध-शहरी	18	1,74,607	323,56	71,90
धलाई	15	85,133	227,60	87,26	शहरी	18	2,45,114	1016,43	214,39
ग्रामीण	15	85,133	227,60	87,26	बक्सर	69	4,88,834	1114,11	329,98
उत्तर त्रिपुरा	34	1,76,481	443,25	198,07	ग्रामीण	45	2,43,652	403,72	149,79
ग्रामीण	20	70,803	96,48	77,14	अर्ध-शहरी	24	2,45,182	710,39	180,19
अर्ध-शहरी	14	1,05,678	346,77	120,93	दरभंगा	153	7,57,595	2148,30	442,39
दक्षिण त्रिपुरा	47	2,57,183	566,78	250,40	ग्रामीण	92	3,59,382	614,44	131,19
ग्रामीण	34	1,56,827	247,98	134,18	अर्ध-शहरी	20	91,346	166,59	26,59
अर्ध-शहरी	13	1,00,356	318,80	116,21	शहरी	41	3,06,867	1367,26	284,61
पश्चिम त्रिपुरा	106	8,39,242	3397,88	1135,54	गया	171	11,12,646	2703,12	768,73
ग्रामीण	36	1,92,049	440,79	168,63	ग्रामीण	115	5,66,449	842,88	267,65
अर्ध-शहरी	23	1,86,165	393,16	200,01	अर्ध-शहरी	13	1,27,871	337,93	99,38
शहरी	47	4,61,028	2563,92	766,90	शहरी	43	4,18,326	1522,31	401,70
बिहार	3,770	230,85,206	67924,36	19156,34	गोपालगंज	94	6,43,323	1445,36	308,47
ग्रामीण	2,324	109,32,985	17887,67	6193,64	ग्रामीण	75	4,32,007	742,14	156,59
अर्ध-शहरी	790	61,35,403	17257,83	4679,27	अर्ध-शहरी	19	2,11,316	703,22	151,88
शहरी	393	37,83,409	15268,23	3951,85	जमुई	57	3,07,714	723,03	198,88
महानगरीय	263	22,33,409	17510,63	4331,58	ग्रामीण	45	2,00,554	392,96	122,35
अररिया	71	3,20,512	797,01	383,29	अर्ध-शहरी	12	1,07,160	330,07	76,53
ग्रामीण	44	1,48,680	183,96	141,93	जेहानाबाद	39	2,36,173	618,90	147,22
अर्ध-शहरी	27	1,71,832	613,05	241,36	ग्रामीण	28	1,15,874	243,06	66,23
					अर्ध-शहरी	11	1,20,299	375,84	80,99

**सारणी सं. 2.4 - अनुसूचित वाणिज्य बैंकों की जिला तथा जनसंख्या समूहवार जमाराशियां और ऋण
मार्च 2008**

पूर्वी क्षेत्र (क्रमशः)

(राशि लाख रुपयों में)

राज्य / संघशासित प्रदेश / जिला	कार्यालयों की संख्या	जमाराशियां		ऋण	राज्य / संघशासित प्रदेश / जिला	कार्यालयों की संख्या	जमाराशियां		ऋण
		खातों की संख्या	राशि	बकाया राशि			खातों की संख्या	राशि	बकाया राशि
	1	2	3	4		1	2	3	4
बिहार (क्रमशः)					पश्चिमी चंपारण	118	6,84,607	1358,78	621,53
कैमूर	63	3,21,575	717,92	335,15	ग्रामीण	85	3,82,258	457,50	207,82
ग्रामीण	51	2,08,276	376,18	238,82	अर्ध-शहरी	20	1,56,789	301,64	232,99
अर्ध-शहरी	12	1,13,299	341,73	96,34	शहरी	13	1,45,560	599,63	180,72
कटिहार	97	4,28,645	1060,01	556,04	पटना	415	32,26,635	19893,01	4886,10
ग्रामीण	69	2,26,969	334,97	255,13	ग्रामीण	112	5,48,829	1141,48	309,39
अर्ध-शहरी	9	56,349	82,68	67,56	अर्ध-शहरी	34	3,48,764	971,29	180,96
शहरी	19	1,45,327	642,36	233,35	शहरी	6	95,633	269,61	64,17
खगड़िया	50	2,16,192	694,30	215,64	महानगरीय	263	22,33,409	17510,63	4331,58
ग्रामीण	22	72,909	150,37	69,06	पूर्वी चंपारण	159	9,00,857	1764,65	560,40
अर्ध-शहरी	28	1,43,283	543,93	146,58	ग्रामीण	97	4,62,486	648,54	240,56
किशनगंज	46	1,88,646	444,00	228,21	अर्ध-शहरी	50	3,09,972	573,24	192,64
ग्रामीण	34	1,12,483	156,07	114,61	शहरी	12	1,28,399	542,87	127,20
अर्ध-शहरी	12	76,163	287,94	113,60	पूर्णिया	89	4,24,441	1133,92	582,44
लखीसराय	36	2,32,646	561,93	132,34	ग्रामीण	52	1,91,521	312,81	223,33
ग्रामीण	25	1,17,964	197,03	63,10	अर्ध-शहरी	13	75,332	177,31	79,15
अर्ध-शहरी	11	1,14,682	364,89	69,24	शहरी	24	1,57,588	643,81	279,96
मधेपुरा	57	2,48,547	662,68	252,70	रोहतास	109	7,84,579	1641,15	651,47
ग्रामीण	31	1,16,901	193,10	102,42	ग्रामीण	75	3,62,280	545,22	321,02
अर्ध-शहरी	26	1,31,646	469,57	150,28	अर्ध-शहरी	15	1,78,956	317,98	113,30
मधुबनी	147	7,46,923	1499,03	369,96	शहरी	19	2,43,343	777,94	217,15
ग्रामीण	94	3,72,452	530,75	128,14	सहरसा	57	2,43,616	751,96	217,75
अर्ध-शहरी	53	3,74,471	968,28	241,82	ग्रामीण	39	1,21,790	232,47	90,10
मुंगेर	58	5,10,564	1260,39	280,77	अर्ध-शहरी	10	30,215	53,11	15,35
ग्रामीण	32	1,89,424	300,80	83,34	शहरी	8	91,611	466,38	112,30
अर्ध-शहरी	12	1,45,321	315,22	63,62	समस्तीपुर	142	7,99,510	1951,37	649,59
शहरी	14	1,75,819	644,38	133,81	ग्रामीण	94	4,27,305	792,79	319,14
मुजफ्फरपुर	199	12,71,198	3340,47	1008,54	अर्ध-शहरी	48	3,72,205	1158,59	330,45
ग्रामीण	111	6,11,962	922,36	324,16	सारण	140	11,75,403	2543,74	510,54
अर्ध-शहरी	25	1,27,880	242,55	70,01	ग्रामीण	106	7,04,916	1145,59	243,73
शहरी	63	5,31,356	2175,57	614,38	अर्ध-शहरी	16	2,01,575	446,04	83,81
नालंदा	112	6,60,831	1658,46	402,79	शहरी	18	2,68,912	952,11	183,00
ग्रामीण	77	3,46,345	545,56	170,57	शेखपुरा	22	1,30,201	431,01	88,94
अर्ध-शहरी	18	1,64,993	384,41	69,40	ग्रामीण	13	43,458	65,80	37,75
शहरी	17	1,49,493	728,49	162,82	अर्ध-शहरी	9	86,743	365,21	51,19
नवादा	66	3,31,447	797,90	206,22	शिवहर	17	84,687	220,95	46,03
ग्रामीण	50	1,84,508	280,39	105,66	ग्रामीण	10	27,633	45,13	10,43
अर्ध-शहरी	16	1,46,939	517,51	100,55	अर्ध-शहरी	7	57,054	175,82	35,59

**सारणी सं. 2.4 - अनुसूचित वाणिज्य बैंकों की जिला तथा जनसंख्या समूहवार जमाराशियां और ऋण
मार्च 2008**

पूर्वी क्षेत्र (क्रमशः)

(राशि लाख रुपयों में)

राज्य / संघशासित प्रदेश / जिला	कार्यालयों की संख्या	जमाराशियां		ऋण		राज्य / संघशासित प्रदेश / जिला	कार्यालयों की संख्या	जमाराशियां		ऋण
		खातों की संख्या	राशि					खातों की संख्या	राशि	
	1	2	3	4			1	2	3	4
बिहार (क्रमशः)					गिरिडिह	99	6,27,752	1546,84	615,84	
सीतामढ़ी	101	4,85,450	1252,40	348,03	ग्रामीण	81	4,73,089	908,45	244,74	
ग्रामीण	57	1,94,865	296,35	112,08	अर्ध-शहरी	18	1,54,663	638,40	371,10	
अर्ध-शहरी	44	2,90,585	956,05	235,95	गोड्डा	59	2,46,211	662,11	231,84	
सीवान	125	9,67,253	2218,69	324,48	ग्रामीण	55	1,95,937	382,17	167,68	
ग्रामीण	97	6,66,739	1065,63	157,27	अर्ध-शहरी	4	50,274	279,94	64,16	
अर्ध-शहरी	13	1,37,634	295,90	38,40	गुमला	45	2,45,838	540,76	124,41	
शहरी	15	1,62,880	857,16	128,81	ग्रामीण	36	1,85,065	256,30	74,77	
सुपौल	65	2,76,129	749,65	236,62	अर्ध-शहरी	9	60,773	284,46	49,64	
ग्रामीण	45	1,62,650	348,38	108,21	हजारीबाग	80	5,89,149	1797,45	519,70	
अर्ध-शहरी	20	1,13,479	401,26	128,42	ग्रामीण	48	3,14,562	655,90	148,12	
वैशाली	112	7,75,334	1715,53	433,16	अर्ध-शहरी	3	30,728	61,29	24,14	
ग्रामीण	78	4,59,665	719,93	169,67	शहरी	29	2,43,859	1080,27	347,45	
अर्ध-शहरी	18	1,36,133	286,81	60,61	जमतारा	32	1,65,718	408,41	121,30	
शहरी	16	1,79,536	708,80	202,88	ग्रामीण	25	96,052	162,24	62,32	
झारखंड	1,662	111,39,927	43291,18	15299,62	अर्ध-शहरी	7	69,666	246,18	58,98	
ग्रामीण	959	46,96,969	9313,33	2774,09	खुंटी	26	1,37,410	275,50	73,47	
अर्ध-शहरी	327	30,63,339	12105,96	3379,53	ग्रामीण	21	87,418	148,09	41,76	
शहरी	376	33,79,619	21871,89	9146,00	अर्ध-शहरी	5	49,992	127,40	31,71	
बोकारो	121	9,89,411	4298,02	1431,21	कोडरमा	28	2,25,970	631,99	160,93	
ग्रामीण	46	3,17,870	875,32	176,89	ग्रामीण	17	97,399	209,02	45,01	
अर्ध-शहरी	35	2,65,179	932,95	268,54	अर्ध-शहरी	11	1,28,571	422,98	115,92	
शहरी	40	4,06,362	2489,75	985,78	लातेहर	22	1,13,031	372,62	72,27	
छत्तरा	36	2,08,005	617,85	95,94	ग्रामीण	18	88,770	195,87	50,75	
ग्रामीण	31	1,61,625	335,15	68,66	अर्ध-शहरी	4	24,261	176,74	21,52	
अर्ध-शहरी	5	46,380	282,69	27,28	लोहारडग्गा	17	1,12,113	261,57	91,33	
देवघर	73	4,28,841	1237,19	430,15	ग्रामीण	12	58,194	84,27	40,52	
ग्रामीण	48	1,79,799	267,55	141,06	अर्ध-शहरी	5	53,919	177,30	50,81	
अर्ध-शहरी	25	2,49,042	969,63	289,08	पाकुड़	39	1,54,749	348,42	120,50	
धनबाद	145	12,65,056	6531,56	1779,41	ग्रामीण	32	1,03,532	149,51	70,17	
ग्रामीण	49	3,55,945	899,15	237,44	अर्ध-शहरी	7	51,217	198,91	50,33	
अर्ध-शहरी	41	4,97,970	1599,04	377,04	पलामू	82	4,30,352	1432,73	286,46	
शहरी	55	4,11,141	4033,37	1164,94	ग्रामीण	62	2,63,433	523,72	134,12	
दुमका	73	3,19,759	898,12	304,25	अर्ध-शहरी	20	1,66,919	909,02	152,34	
ग्रामीण	58	1,97,438	313,67	144,68	पश्चिमी सिंहभूम	79	4,38,038	1785,29	575,21	
अर्ध-शहरी	15	1,22,321	584,45	159,57	ग्रामीण	57	1,98,066	366,82	119,17	
गढ़वा	39	1,76,632	522,46	137,70	अर्ध-शहरी	22	2,39,972	1418,46	456,04	
ग्रामीण	31	1,24,800	222,40	81,47	पूर्वी सिंहभूम	179	14,88,959	6540,67	3884,20	
अर्ध-शहरी	8	51,832	300,06	56,23	ग्रामीण	61	2,89,255	652,28	166,97	
					अर्ध-शहरी	16	1,53,747	538,54	161,38	
					शहरी	102	10,45,957	5349,85	3555,86	

**सारणी सं. 2.4 - अनुसूचित वाणिज्य बैंकों की जिला तथा जनसंख्या समूहवार जमाराशियां और ऋण
मार्च 2008**

पूर्वी क्षेत्र (क्रमशः)

(राशि लाख रुपयों में)

राज्य / संघशासित प्रदेश / जिला	कार्यालयों की संख्या	जमाराशियां		ऋण		राज्य / संघशासित प्रदेश / जिला	कार्यालयों की संख्या	जमाराशियां		ऋण
		खातों की संख्या	राशि					खातों की संख्या	राशि	
	1	2	3	4			1	2	3	4
झारखंड (क्रमशः)					कटक	199	14,07,867	4455,51	2887,49	
रामगढ़	48	4,04,076	1219,76	394,29	ग्रामीण	98	6,44,255	881,83	538,35	
ग्रामीण	17	1,35,708	350,72	82,03	अर्ध-शहरी	5	49,699	112,17	68,05	
अर्ध-शहरी	31	2,68,368	869,04	312,26	शहरी	96	7,13,913	3461,50	2281,09	
रांची	214	17,24,921	9662,16	3031,38	देवगढ़	19	83,261	155,15	71,47	
ग्रामीण	56	3,58,117	620,51	227,76	ग्रामीण	15	59,752	63,22	35,39	
अर्ध-शहरी	15	1,55,016	433,99	120,91	अर्ध-शहरी	4	23,509	91,93	36,09	
शहरी	143	12,11,788	8607,66	2682,72	धेनकनाल	70	3,89,572	901,15	560,87	
साहेबगंज	47	2,28,320	527,47	188,19	ग्रामीण	45	2,15,504	338,08	251,31	
ग्रामीण	37	1,32,462	185,35	93,82	अर्ध-शहरी	25	1,74,068	563,07	309,56	
अर्ध-शहरी	10	95,858	342,12	94,36	गजपति	28	1,54,409	306,06	115,33	
सरायकेला-खरसावां	51	2,92,331	873,14	549,41	ग्रामीण	21	91,836	104,72	42,08	
ग्रामीण	40	2,00,659	430,16	114,01	अर्ध-शहरी	7	62,573	201,34	73,25	
अर्ध-शहरी	4	31,160	131,99	26,14	गंजम	220	14,69,563	3218,73	1697,05	
शहरी	7	60,512	310,99	409,26	ग्रामीण	124	6,58,093	1037,69	759,22	
सिमडेगा	28	1,27,285	299,09	80,24	अर्ध-शहरी	41	3,89,990	856,43	288,77	
ग्रामीण	21	81,774	118,69	40,16	शहरी	55	4,21,480	1324,61	649,06	
अर्ध-शहरी	7	45,511	180,39	40,08	जगतसिंगपुर	79	4,64,008	2138,87	588,14	
उड़ीसा	2,586	146,50,195	53877,82	30318,98	ग्रामीण	54	3,20,868	471,59	291,32	
ग्रामीण	1,599	77,19,499	11866,15	7808,98	अर्ध-शहरी	25	1,43,140	1667,28	296,82	
अर्ध-शहरी	449	33,57,232	14643,42	6451,87	जाजपुर	92	6,15,396	1266,43	733,08	
शहरी	538	35,73,464	27368,24	16058,14	ग्रामीण	79	4,91,060	778,11	439,69	
अंगुल	84	4,87,572	1535,85	808,54	अर्ध-शहरी	13	1,24,336	488,32	293,38	
ग्रामीण	53	2,55,826	614,99	345,06	झारसुगुड़ा	49	2,47,566	766,13	566,24	
अर्ध-शहरी	31	2,31,746	920,87	463,48	ग्रामीण	21	82,310	166,57	156,24	
बालेश्वर	126	7,82,314	1689,35	1496,62	अर्ध-शहरी	28	1,65,256	599,55	410,00	
ग्रामीण	91	4,78,457	652,79	510,29	कालाहंडी	83	2,75,958	741,97	590,92	
अर्ध-शहरी	9	82,792	169,25	136,17	ग्रामीण	66	1,82,836	323,91	334,55	
शहरी	26	2,21,065	867,31	850,16	अर्ध-शहरी	17	93,122	418,06	256,37	
बारगढ़	77	3,42,039	640,64	666,13	कंधमल	37	1,35,669	357,74	174,46	
ग्रामीण	58	2,18,967	290,64	324,44	ग्रामीण	28	73,358	130,97	89,81	
अर्ध-शहरी	19	1,23,072	349,99	341,68	अर्ध-शहरी	9	62,311	226,77	84,66	
भद्रक	70	3,69,626	796,45	460,02	केंद्रपाड़ा	74	4,80,498	812,34	387,08	
ग्रामीण	54	2,49,816	405,52	253,97	ग्रामीण	61	3,75,153	481,81	261,03	
अर्ध-शहरी	16	1,19,810	390,93	206,05	अर्ध-शहरी	13	1,05,345	330,52	126,04	
बोलनगीर	75	3,87,782	943,59	601,86	क्योंझर	109	6,60,341	2468,15	1035,67	
ग्रामीण	54	2,37,585	256,51	193,55	ग्रामीण	74	4,38,171	621,06	316,39	
अर्ध-शहरी	21	1,50,197	687,08	408,31	अर्ध-शहरी	35	2,22,170	1847,10	719,28	
बौध	21	70,816	183,27	105,78						
ग्रामीण	17	48,778	99,15	68,79						
अर्ध-शहरी	4	22,038	84,12	36,99						

**सारणी सं. 2.4 - अनुसूचित वाणिज्य बैंकों की जिला तथा जनसंख्या समूहवार जमाराशियां और ऋण
मार्च 2008**

पूर्वी क्षेत्र (क्रमशः)

(राशि लाख रुपयों में)

राज्य / संघशासित प्रदेश / जिला	कार्यालयों की संख्या	जमाराशियां		ऋण		राज्य / संघशासित प्रदेश / जिला	कार्यालयों की संख्या	जमाराशियां		ऋण
		खातों की संख्या	राशि					खातों की संख्या	राशि	
	1	2	3	4			1	2	3	4
उड़ीसा (क्रमशः)					सुंदरगढ़	135	8,58,350	3171,37	2838,49	
खुरदा	296	16,70,294	17752,05	9242,60	ग्रामीण	61	2,99,537	596,27	285,80	
ग्रामीण	64	2,68,160	509,24	349,88	अर्ध-शहरी	15	1,36,138	481,70	321,94	
अर्ध-शहरी	19	1,59,803	551,08	266,56	शहरी	59	4,22,675	2093,40	2230,75	
शहरी	213	12,42,331	16691,73	8626,16	सिक्किम	71	2,49,038	2105,77	986,08	
कोरापुट	67	3,19,243	1408,28	557,83	ग्रामीण	46	1,19,411	570,65	376,89	
ग्रामीण	45	1,53,041	297,19	218,28	अर्ध-शहरी	25	1,29,627	1535,13	609,19	
अर्ध-शहरी	22	1,66,202	1111,09	339,55	पूर्व सिक्किम	44	1,87,779	1860,37	770,43	
मलकानगिरी	20	78,896	253,36	97,83	ग्रामीण	19	58,152	325,24	161,24	
ग्रामीण	18	61,200	132,86	61,60	अर्ध-शहरी	25	1,29,627	1535,13	609,19	
अर्ध-शहरी	2	17,696	120,50	36,23	उत्तर सिक्किम	7	11,511	38,26	23,23	
मयूरभंज	150	9,11,515	1567,91	985,61	ग्रामीण	7	11,511	38,26	23,23	
ग्रामीण	122	6,76,239	802,00	506,00	दक्षिण सिक्किम	11	30,250	142,61	146,07	
अर्ध-शहरी	9	95,620	235,60	198,59	ग्रामीण	11	30,250	142,61	146,07	
शहरी	19	1,39,656	530,31	281,02	पश्चिम सिक्किम	9	19,498	64,54	46,36	
नवापाड़ा	29	1,19,777	402,96	170,09	ग्रामीण	9	19,498	64,54	46,36	
ग्रामीण	23	80,850	238,29	102,35	पश्चिम बंगाल	5,026	416,36,667	190834,65	118999,05	
अर्ध-शहरी	6	38,927	164,67	67,75	ग्रामीण	2,291	135,95,595	23006,46	9278,66	
नवरंगपुर	31	1,19,436	281,64	211,25	अर्ध-शहरी	579	60,34,943	15948,72	5036,75	
ग्रामीण	26	75,816	109,34	105,11	शहरी	895	97,74,600	43389,58	12029,41	
अर्ध-शहरी	5	43,620	172,30	106,13	महानगरीय	1,261	122,31,529	108489,89	92654,24	
नयागढ़	56	2,58,979	446,16	301,84	बांकुड़ा	175	11,81,778	2297,49	753,99	
ग्रामीण	47	2,07,213	286,87	201,99	ग्रामीण	148	8,48,394	1316,05	467,34	
अर्ध-शहरी	9	51,766	159,30	99,85	अर्ध-शहरी	12	1,83,773	290,06	118,27	
पुरी	110	5,95,291	1372,88	785,31	शहरी	15	1,49,611	691,38	168,38	
ग्रामीण	70	3,28,091	465,98	324,09	बर्धमान	436	33,97,934	11773,71	4068,80	
अर्ध-शहरी	9	83,466	180,24	118,43	ग्रामीण	220	12,83,382	2742,96	957,33	
शहरी	31	1,83,734	726,66	342,79	अर्ध-शहरी	46	4,73,944	1688,24	470,17	
रायगढ़	54	2,72,955	644,93	320,35	शहरी	170	16,40,608	7342,52	2641,30	
ग्रामीण	41	1,70,460	253,00	153,19	बीरभूम	183	11,82,511	2423,54	854,20	
अर्ध-शहरी	13	1,02,495	391,93	167,16	ग्रामीण	134	7,50,277	1156,12	415,99	
संबलपुर	97	4,88,543	2907,77	1088,85	अर्ध-शहरी	49	4,32,234	1267,41	438,21	
ग्रामीण	45	1,72,738	317,24	170,43	कूच बिहार	115	6,61,943	1119,42	659,88	
अर्ध-शहरी	13	87,195	917,79	121,32	ग्रामीण	78	3,59,242	324,05	275,24	
शहरी	39	2,28,610	1672,73	797,11	अर्ध-शहरी	37	3,02,701	795,37	384,65	
सोनपुर	29	1,32,659	291,15	172,19	दक्षिण दिनाजपुर	66	3,73,291	684,96	392,84	
ग्रामीण	24	1,03,529	138,71	118,78	ग्रामीण	53	2,62,719	318,74	253,03	
अर्ध-शहरी	5	29,130	152,44	53,41	अर्ध-शहरी	3	17,228	46,11	37,40	
					शहरी	10	93,344	320,12	102,41	

**सारणी सं. 2.4 - अनुसूचित वाणिज्य बैंकों की जिला तथा जनसंख्या समूहवार जमाराशियां और ऋण
मार्च 2008**

पूर्वी क्षेत्र (समाप्त) और मध्य क्षेत्र

(राशि लाख रुपयों में)

राज्य / संघशासित प्रदेश / जिला	कार्यालयों की संख्या	जमाराशियां		ऋण	राज्य / संघशासित प्रदेश / जिला	कार्यालयों की संख्या	जमाराशियां		ऋण
		खातों की संख्या	राशि	बकाया राशि			खातों की संख्या	राशि	बकाया राशि
	1	2	3	4		1	2	3	4
पश्चिम बंगाल (क्रमशः)					पूर्व मेदिनीपुर	207	12,80,471	3734,52	1380,56
दार्जिलिंग	141	10,83,779	3477,08	2307,43	ग्रामीण	160	9,42,347	1757,21	655,00
ग्रामीण	44	2,39,860	361,66	148,83	अर्ध-शहरी	23	1,99,576	770,97	269,85
अर्ध-शहरी	15	1,57,110	441,74	171,42	शहरी	24	1,38,548	1206,34	455,71
शहरी	82	6,86,809	2673,68	1987,18	पुरुलिया	118	7,20,333	1729,21	402,27
हावड़ा	247	25,10,738	7526,21	2474,73	ग्रामीण	93	4,97,329	908,27	187,32
ग्रामीण	103	8,79,404	1747,59	367,50	अर्ध-शहरी	10	90,316	259,78	48,75
अर्ध-शहरी	31	3,75,877	1058,28	177,93	शहरी	15	1,32,688	561,16	166,20
शहरी	28	2,61,654	906,65	393,42	दक्षिण 24 परगना	274	22,04,942	4701,29	1774,65
महानगरीय	85	9,93,803	3813,70	1535,89	ग्रामीण	193	13,28,707	2438,63	1303,57
हुगली	281	26,98,399	6977,67	1737,62	अर्ध-शहरी	61	6,42,442	1572,46	380,87
ग्रामीण	146	9,54,753	1887,26	564,64	शहरी	20	2,33,793	690,20	90,20
अर्ध-शहरी	50	5,53,467	1604,77	517,02	उत्तर दिनाजपुर	85	4,49,434	981,69	532,30
शहरी	85	11,90,179	3485,65	655,96	ग्रामीण	64	2,78,700	481,89	282,51
जलपाइगुड़ी	144	10,75,708	2265,22	965,21	अर्ध-शहरी	7	48,342	118,80	83,56
ग्रामीण	90	5,37,085	781,04	335,17	शहरी	14	1,22,392	381,00	166,23
अर्ध-शहरी	29	3,04,380	655,79	295,90	अंडमान और	37	2,31,513	1134,02	348,27
शहरी	25	2,34,243	828,39	334,14	निकोबार द्वीपसमूह				
कोलकाता	1,176	112,37,726	104676,19	91118,35	ग्रामीण	17	82,829	259,39	82,96
महानगरीय	1,176	112,37,726	104676,19	91118,35	अर्ध-शहरी	20	1,48,684	874,64	265,31
मालदा	157	9,73,893	1748,17	892,99	निकोबार	3	18,283	84,67	10,01
ग्रामीण	117	6,08,837	784,63	446,27	ग्रामीण	2	11,127	53,14	6,64
अर्ध-शहरी	28	2,42,945	537,24	210,23	अर्ध-शहरी	1	7,156	31,53	3,36
शहरी	12	1,22,111	426,30	236,49	उत्तर और मध्य				
मुर्शिदाबाद	234	16,19,897	3076,18	1257,40	अंडमान	5	28,274	84,36	28,96
ग्रामीण	143	8,15,044	1074,39	500,16	ग्रामीण	5	28,274	84,36	28,96
अर्ध-शहरी	63	5,50,877	987,18	388,17	दक्षिण अंडमान	29	1,84,956	965,00	309,30
शहरी	28	2,53,976	1014,60	369,08	ग्रामीण	10	43,428	121,89	47,35
नदिया	196	16,55,560	3727,95	1242,54	अर्ध-शहरी	19	1,41,528	843,11	261,95
ग्रामीण	107	6,57,044	1064,09	432,26	छत्तीसगढ़	1,165	65,67,451	30991,96	15444,44
अर्ध-शहरी	60	6,83,077	1674,70	487,41	ग्रामीण	634	26,35,086	5187,25	2179,31
शहरी	29	3,15,439	989,16	322,88	अर्ध-शहरी	230	15,78,300	5884,48	2495,00
उत्तर 24 परगना	483	55,85,022	23628,11	4241,85	शहरी	301	23,54,065	19920,22	10770,13
ग्रामीण	156	12,31,107	2023,16	706,62	बस्तर	59	2,88,428	865,42	494,69
अर्ध-शहरी	38	6,08,853	1746,69	352,12	ग्रामीण	38	1,28,845	234,88	273,21
शहरी	289	37,45,062	19858,26	3183,11	अर्ध-शहरी	21	1,59,583	630,55	221,48
पश्चिम मेदिनीपुर	308	17,43,308	4286,05	1941,43	बिजापुर	9	38,576	98,79	65,46
ग्रामीण	242	11,21,364	1838,73	979,87	ग्रामीण	9	38,576	98,79	65,46
अर्ध-शहरी	17	1,67,801	433,15	204,85	बिलासपुर	106	6,50,898	6530,73	1264,08
शहरी	49	4,54,143	2014,17	756,72	ग्रामीण	48	1,77,140	506,68	165,74
					अर्ध-शहरी	14	93,202	264,68	119,10
					शहरी	44	3,80,556	5759,37	979,24

**सारणी सं. 2.4 - अनुसूचित वाणिज्य बैंकों की जिला तथा जनसंख्या समूहवार जमाराशियां और ऋण
मार्च 2008**

मध्य क्षेत्र (क्रमशः)

(राशि लाख रुपयों में)

राज्य / संघशासित प्रदेश / जिला	कार्यालयों की संख्या	जमाराशियां		ऋण		राज्य / संघशासित प्रदेश / जिला	कार्यालयों की संख्या	जमाराशियां		ऋण
		खातों की संख्या	राशि					खातों की संख्या	राशि	
	1	2	3	4			1	2	3	4
छत्तीसगढ़ (क्रमशः)					रायपुर	212	12,03,097	9277,54	6982,34	
दांतेवाड़ा	23	1,08,474	434,44	320,03	ग्रामीण	70	2,55,613	797,20	256,66	
ग्रामीण	20	80,625	309,62	55,01	अर्ध-शहरी	29	1,61,391	495,90	276,29	
अर्ध-शहरी	3	27,849	124,82	265,02	शहरी	113	7,86,093	7984,44	6449,39	
धमतरी	33	1,49,154	489,80	264,56	राजनंदगांव	74	3,80,524	933,77	523,37	
ग्रामीण	15	45,320	73,61	31,92	ग्रामीण	46	1,75,194	229,20	81,93	
अर्ध-शहरी	18	1,03,834	416,19	232,64	अर्ध-शहरी	10	74,719	178,97	72,58	
दुर्ग	175	12,06,007	5005,37	2343,97	शहरी	18	1,30,611	525,59	368,85	
ग्रामीण	74	3,02,111	524,49	166,52	सरगुजा	109	6,62,512	1524,26	509,41	
अर्ध-शहरी	22	1,55,755	473,36	166,19	ग्रामीण	91	5,19,762	729,04	306,23	
शहरी	79	7,48,141	4007,53	2011,26	अर्ध-शहरी	18	1,42,750	795,22	203,18	
जांजगिर-चंपा	55	2,85,554	799,35	332,68	मध्य प्रदेश	3,828	221,85,020	81381,61	48945,41	
ग्रामीण	37	1,58,133	296,43	147,26	ग्रामीण	1,716	60,20,999	11411,94	8410,50	
अर्ध-शहरी	18	1,27,421	502,93	185,42	अर्ध-शहरी	886	60,97,844	17653,34	9929,28	
जशपुर	41	1,86,920	474,82	136,92	शहरी	701	57,57,217	24447,59	10636,43	
ग्रामीण	29	1,19,637	206,15	70,69	महानगरीय	525	43,08,960	27868,74	19969,21	
अर्ध-शहरी	12	67,283	268,66	66,24	अनुपपुर	36	2,02,091	609,12	198,78	
कांकेर	25	1,42,238	364,71	138,28	ग्रामीण	23	1,08,677	292,14	63,16	
ग्रामीण	19	1,04,144	178,39	94,53	अर्ध-शहरी	13	93,414	316,98	135,62	
अर्ध-शहरी	6	38,094	186,32	43,75	अशोकनगर	34	1,41,658	459,76	339,34	
कवस्था	22	1,05,216	337,56	108,17	ग्रामीण	19	49,034	100,05	143,34	
ग्रामीण	15	49,182	78,85	40,25	अर्ध-शहरी	15	92,624	359,71	196,00	
अर्ध-शहरी	7	56,034	258,71	67,92	बालाघाट	80	3,31,044	713,23	330,95	
कोरबा	61	3,67,165	1411,96	642,48	ग्रामीण	58	1,82,315	268,88	142,39	
ग्रामीण	24	1,09,367	263,99	88,13	अर्ध-शहरी	22	1,48,729	444,34	188,56	
अर्ध-शहरी	9	58,783	184,47	75,25	बरवानी	49	2,16,767	673,68	506,87	
शहरी	28	1,99,015	963,50	479,11	ग्रामीण	26	77,880	153,83	110,78	
कोरिया	42	2,61,685	728,75	194,97	अर्ध-शहरी	23	1,38,887	519,85	396,09	
ग्रामीण	21	1,01,002	154,32	45,71	बेतूल	71	4,09,550	1061,76	431,49	
अर्ध-शहरी	21	1,60,683	574,43	149,26	ग्रामीण	45	2,12,457	425,62	182,48	
महासमुंद	39	1,54,031	411,79	265,39	अर्ध-शहरी	26	1,97,093	636,14	249,01	
ग्रामीण	27	78,202	130,98	100,82	भिंड	54	3,01,349	726,55	395,91	
अर्ध-शहरी	12	75,829	280,82	164,56	ग्रामीण	22	65,775	123,14	100,99	
नारायणपुर	5	18,945	47,07	10,85	अर्ध-शहरी	21	1,16,562	236,73	139,61	
ग्रामीण	4	10,639	17,63	3,60	शहरी	11	1,19,012	366,69	155,31	
अर्ध-शहरी	1	8,306	29,44	7,25	भोपाल	291	22,92,912	15934,95	6414,61	
रायगढ़	75	3,58,027	1255,82	846,80	ग्रामीण	21	74,029	219,79	141,98	
ग्रामीण	47	1,81,594	357,01	185,64	अर्ध-शहरी	3	23,277	57,93	46,13	
अर्ध-शहरी	9	66,784	219,01	178,88	महानगरीय	267	21,95,606	15657,24	6226,49	
शहरी	19	1,09,649	679,80	482,28						

**सारणी सं. 2.4 - अनुसूचित वाणिज्य बैंकों की जिला तथा जनसंख्या समूहवार जमाराशियां और ऋण
मार्च 2008**

मध्य क्षेत्र (क्रमशः)

(राशि लाख रुपयों में)

राज्य / संघशासित प्रदेश / जिला	कार्यालयों की संख्या	जमाराशियां		ऋण	राज्य / संघशासित प्रदेश / जिला	कार्यालयों की संख्या	जमाराशियां		ऋण
		खातों की संख्या	राशि				खातों की संख्या	राशि	
	1	2	3	4		1	2	3	4
मध्य प्रदेश (क्रमशः)					ग्वालियर	149	12,24,353	4438,93	2223,56
बु-हाणपुर	35	1,69,739	561,86	463,87	ग्रामीण	32	93,879	218,73	149,05
ग्रामीण	18	52,509	125,75	168,00	अर्ध-शहरी	15	96,860	256,03	229,99
अर्ध-शहरी	2	12,684	43,99	12,02	शहरी	102	10,33,614	3964,17	1844,52
शहरी	15	1,04,546	392,12	283,85	हरदा	30	1,30,558	636,46	413,81
छतरपुर	74	3,75,889	1025,99	493,23	ग्रामीण	14	23,000	63,63	76,52
ग्रामीण	35	95,528	152,92	107,33	अर्ध-शहरी	16	1,07,558	572,83	337,29
अर्ध-शहरी	23	1,69,796	434,44	191,53	होशंगाबाद	82	3,85,614	1151,71	859,36
शहरी	16	1,10,565	438,63	194,36	ग्रामीण	29	73,255	143,72	201,95
छिंदवाड़ा	113	5,81,426	1458,90	734,64	अर्ध-शहरी	53	3,12,359	1007,98	657,41
ग्रामीण	59	2,07,213	366,70	210,46	इंदौर	320	25,26,615	13743,47	14383,14
अर्ध-शहरी	29	2,08,441	569,90	269,43	ग्रामीण	40	2,11,014	817,05	408,63
शहरी	25	1,65,772	522,30	254,75	अर्ध-शहरी	22	2,02,247	714,92	231,80
दमोह	57	2,33,074	638,20	422,19	महानगरीय	258	21,13,354	12211,50	13742,71
ग्रामीण	38	97,475	160,58	177,43	जबलपुर	190	13,68,691	5792,13	2467,88
अर्ध-शहरी	7	45,049	108,94	85,26	ग्रामीण	41	1,51,958	251,65	181,28
शहरी	12	90,550	368,69	159,50	अर्ध-शहरी	18	1,12,691	244,88	188,75
दतिया	40	1,75,648	412,64	290,77	शहरी	131	11,04,042	5295,60	2097,85
ग्रामीण	24	65,392	97,89	134,78	झाबुआ	52	2,52,725	694,79	220,20
अर्ध-शहरी	16	1,10,256	314,75	155,99	ग्रामीण	31	1,06,079	185,33	69,17
देवास	91	4,69,336	1259,54	957,66	अर्ध-शहरी	21	1,46,646	509,46	151,03
ग्रामीण	46	1,67,973	284,95	299,40	कटनी	67	3,58,963	1128,70	552,73
अर्ध-शहरी	18	1,15,464	238,92	212,49	ग्रामीण	39	1,46,639	298,33	166,47
शहरी	27	1,85,899	735,66	445,78	अर्ध-शहरी	5	37,189	95,88	30,03
धार	113	5,69,340	1498,56	995,25	शहरी	23	1,75,135	734,49	356,24
ग्रामीण	76	2,82,012	624,04	432,42	मंडला	49	1,97,688	517,07	197,62
अर्ध-शहरी	37	2,87,328	874,52	562,83	ग्रामीण	34	1,08,654	187,99	85,30
डिंडोरी	25	91,866	241,65	76,67	अर्ध-शहरी	15	89,034	329,08	112,32
ग्रामीण	20	69,031	117,88	44,10	मंदसौर	60	3,13,214	805,75	540,64
अर्ध-शहरी	5	22,835	123,76	32,57	ग्रामीण	23	77,761	134,06	147,76
पूर्व निमाड़	67	3,31,063	921,46	525,24	अर्ध-शहरी	19	98,669	218,29	146,45
ग्रामीण	43	1,49,700	277,03	211,80	शहरी	18	1,36,784	453,40	246,44
अर्ध-शहरी	5	32,042	62,95	23,88	मुरैना	59	3,49,929	910,87	641,40
शहरी	19	1,49,321	581,49	289,56	ग्रामीण	20	50,694	76,52	79,29
गुना	55	2,85,112	774,20	604,48	अर्ध-शहरी	26	1,75,391	370,15	215,22
ग्रामीण	27	91,590	135,87	231,14	शहरी	13	1,23,844	464,20	346,88
अर्ध-शहरी	12	67,838	160,98	157,62	नरसिंहपुर	64	2,73,793	721,90	532,74
शहरी	16	1,25,684	477,34	215,72	ग्रामीण	39	1,11,484	194,89	196,14
					अर्ध-शहरी	25	1,62,309	527,01	336,60

**सारणी सं. 2.4 - अनुसूचित वाणिज्य बैंकों की जिला तथा जनसंख्या समूहवार जमाराशियां और ऋण
मार्च 2008**

मध्य क्षेत्र (क्रमशः)

(राशि लाख रुपयों में)

राज्य / संघशासित प्रदेश / जिला	कार्यालयों की संख्या	जमाराशियां		ऋण	राज्य / संघशासित प्रदेश / जिला	कार्यालयों की संख्या	जमाराशियां		ऋण
		खातों की संख्या	राशि	बकाया राशि			खातों की संख्या	राशि	बकाया राशि
	1	2	3	4		1	2	3	4
मध्य प्रदेश (क्रमशः)					झ्योपुर	19	89,970	256,41	150,35
नीमच	51	3,22,871	743,25	369,54	ग्रामीण	10	27,883	47,10	38,63
ग्रामीण	20	68,187	142,36	119,71	अर्ध-शहरी	9	62,087	209,31	111,72
अर्ध-शहरी	12	1,47,042	166,01	91,51	शिवपुरी	60	3,11,246	947,61	470,38
शहरी	19	1,07,642	434,89	158,33	ग्रामीण	31	95,767	168,84	133,93
पन्ना	37	1,64,763	473,49	174,24	अर्ध-शहरी	15	97,392	229,01	136,04
ग्रामीण	22	60,158	113,92	59,49	शहरी	14	1,18,087	549,76	200,41
अर्ध-शहरी	15	1,04,605	359,57	114,75	सीधी	86	5,42,848	2899,13	379,35
रायसेन	64	2,33,967	572,29	987,45	ग्रामीण	61	3,16,464	634,98	176,65
ग्रामीण	38	94,111	171,91	301,80	अर्ध-शहरी	12	1,00,653	438,90	90,53
अर्ध-शहरी	26	1,39,856	400,39	685,65	शहरी	13	1,25,731	1825,25	112,17
राजगढ़	74	3,06,483	650,61	499,08	टीकमगढ़	57	2,72,070	694,81	282,93
ग्रामीण	46	1,47,472	215,03	220,01	ग्रामीण	39	1,26,720	221,47	105,67
अर्ध-शहरी	28	1,59,011	435,58	279,07	अर्ध-शहरी	18	1,45,350	473,34	177,26
रतलाम	84	4,91,034	1383,46	911,91	उज्जैन	130	8,42,404	2381,77	1601,06
ग्रामीण	27	85,625	159,50	142,05	ग्रामीण	51	1,67,879	295,30	401,40
अर्ध-शहरी	18	1,09,550	262,15	184,25	अर्ध-शहरी	23	1,82,369	425,85	383,76
शहरी	39	2,95,859	961,81	585,61	शहरी	56	4,92,156	1660,61	815,90
रीवा	116	7,08,900	2134,24	610,31	उमरिया	25	1,43,349	459,15	116,14
ग्रामीण	68	3,53,995	654,31	218,58	ग्रामीण	15	69,152	182,23	45,97
अर्ध-शहरी	14	94,733	244,45	66,84	अर्ध-शहरी	10	74,197	276,92	70,16
शहरी	34	2,60,172	1235,48	324,89	विदिशा	66	2,86,566	797,53	695,24
सागर	114	6,91,368	2107,54	1040,35	ग्रामीण	33	83,338	154,89	276,07
ग्रामीण	44	1,48,243	218,15	152,22	अर्ध-शहरी	13	89,478	214,06	132,14
अर्ध-शहरी	33	2,20,612	518,69	306,80	शहरी	20	1,13,750	428,57	287,03
शहरी	37	3,22,513	1370,70	581,34	पश्चिम निमाड़	76	3,60,517	977,40	659,24
सतना	118	7,18,799	1688,99	911,42	ग्रामीण	47	1,46,080	272,80	283,84
ग्रामीण	75	3,40,867	510,74	240,14	अर्ध-शहरी	17	1,41,962	373,72	211,39
अर्ध-शहरी	14	1,53,868	323,40	155,29	शहरी	12	72,475	330,88	164,01
शहरी	29	2,24,064	854,85	515,98	उत्तर प्रदेश	9,342	800,33,847	214777,64	93793,66
सीहोर	65	3,01,316	689,73	686,91	ग्रामीण	4,710	362,10,531	45356,03	22352,12
ग्रामीण	37	1,32,183	226,18	355,77	अर्ध-शहरी	1,621	166,11,731	33090,97	15089,78
अर्ध-शहरी	28	1,69,133	463,55	331,14	शहरी	1,563	143,40,923	65911,68	25644,01
सिवनी	63	2,60,915	629,78	296,83	महानगरीय	1,448	128,70,662	70418,96	30707,75
ग्रामीण	45	1,34,511	210,50	139,42	आगरा	283	23,71,718	8048,27	4453,67
अर्ध-शहरी	18	1,26,404	419,29	157,41	ग्रामीण	59	4,06,242	712,70	606,37
शहडोल	49	2,73,507	737,18	227,25	अर्ध-शहरी	41	3,79,959	587,04	498,33
ग्रामीण	26	88,837	129,19	68,41	महानगरीय	183	15,85,517	6748,53	3348,97
अर्ध-शहरी	23	1,84,670	607,99	158,84					
शाजापुर	67	3,02,120	643,39	660,40					
ग्रामीण	39	1,30,520	183,55	267,17					
अर्ध-शहरी	28	1,71,600	459,84	393,23					

**सारणी सं. 2.4 - अनुसूचित वाणिज्य बैंकों की जिला तथा जनसंख्या समूहवार जमाराशियां और ऋण
मार्च 2008**

मध्य क्षेत्र (क्रमशः)

(राशि लाख रुपयों में)

राज्य / संघशासित प्रदेश / जिला	कार्यालयों की संख्या	जमाराशियां		ऋण	राज्य / संघशासित प्रदेश / जिला	कार्यालयों की संख्या	जमाराशियां		ऋण
		खातों की संख्या	राशि				खातों की संख्या	राशि	
	1	2	3	4		1	2	3	4
उत्तर प्रदेश (क्रमशः)					बरेली	221	16,07,852	3840,54	1905,75
अलीगढ़	177	14,62,169	4105,57	1996,65	ग्रामीण	80	4,41,151	539,35	318,45
ग्रामीण	70	4,87,972	533,50	691,93	अर्ध-शहरी	39	3,25,333	496,05	331,77
अर्ध-शहरी	31	2,74,923	671,39	322,30	शहरी	102	8,41,368	2805,14	1255,53
शहरी	76	6,99,274	2900,68	982,41	बस्ती	94	8,85,612	1476,34	476,68
इलाहाबाद	305	30,74,118	8576,20	2351,63	ग्रामीण	78	7,23,491	901,53	303,98
ग्रामीण	119	11,33,198	1297,37	344,49	अर्ध-शहरी	1	7,247	6,85	3,06
अर्ध-शहरी	27	3,17,795	539,25	95,71	शहरी	15	1,54,874	567,96	169,63
महानगरीय	159	16,23,125	6739,58	1911,43	बिजनौर	149	11,75,025	2475,68	1995,71
आंबेडकर नगर	76	7,70,356	1122,66	333,80	ग्रामीण	69	4,49,943	608,17	428,35
ग्रामीण	59	5,33,953	628,16	170,43	अर्ध-शहरी	80	7,25,082	1867,51	1567,36
अर्ध-शहरी	17	2,36,403	494,49	163,37	बदायूं	126	7,47,584	1193,89	697,80
औरैया	53	3,94,248	605,44	184,05	ग्रामीण	73	3,37,404	349,12	292,32
ग्रामीण	36	2,16,941	257,49	81,01	अर्ध-शहरी	40	2,89,412	429,20	266,76
अर्ध-शहरी	17	1,77,307	347,95	103,04	शहरी	13	1,20,768	415,57	138,73
आजमगढ़	196	20,75,157	3405,30	746,19	बुलंदशहर	151	11,97,535	2694,77	1206,11
ग्रामीण	153	16,01,576	2025,55	436,48	ग्रामीण	76	4,57,515	597,66	421,48
अर्ध-शहरी	43	4,73,581	1379,75	309,71	अर्ध-शहरी	46	4,94,649	1104,34	459,46
बाघपत	52	4,47,450	896,59	490,59	शहरी	29	2,45,371	992,77	325,17
ग्रामीण	22	1,47,786	184,44	153,79	चंदौली	63	6,21,469	1045,13	334,24
अर्ध-शहरी	30	2,99,664	712,15	336,81	ग्रामीण	49	4,12,045	518,62	179,08
बहराइच	105	8,67,662	1207,47	660,82	अर्ध-शहरी	14	2,09,424	526,51	155,17
ग्रामीण	79	6,05,464	549,46	387,63	चित्रकूट	43	3,16,160	450,98	209,41
अर्ध-शहरी	10	1,08,626	141,66	68,28	ग्रामीण	29	2,02,440	170,76	113,91
शहरी	16	1,53,572	516,36	204,92	अर्ध-शहरी	14	1,13,720	280,22	95,51
बलिया	141	12,82,546	2525,78	545,13	देवरिया	114	11,07,817	2151,62	538,83
ग्रामीण	99	7,02,169	975,81	269,32	ग्रामीण	76	6,55,851	850,59	250,76
अर्ध-शहरी	28	3,58,729	739,00	120,39	अर्ध-शहरी	22	2,73,751	525,81	113,70
शहरी	14	2,21,648	810,97	155,42	शहरी	16	1,78,215	775,22	174,37
बलरामपुर	73	6,10,003	1024,01	338,96	इटा	115	8,65,923	1472,38	751,63
ग्रामीण	54	4,10,870	527,19	178,29	ग्रामीण	61	3,33,202	341,42	273,67
अर्ध-शहरी	19	1,99,133	496,81	160,67	अर्ध-शहरी	40	3,89,146	641,54	326,62
बांदा	81	5,55,356	819,17	456,67	शहरी	14	1,43,575	489,42	151,34
ग्रामीण	59	3,27,674	311,78	281,63	इटावा	71	5,08,106	1279,19	433,72
अर्ध-शहरी	11	1,14,594	142,26	86,11	ग्रामीण	41	2,07,220	293,23	144,88
शहरी	11	1,13,088	365,14	88,92	अर्ध-शहरी	11	1,26,428	229,97	110,29
बाराबंकी	148	11,80,205	1676,60	865,54	शहरी	19	1,74,458	755,99	178,55
ग्रामीण	102	7,39,435	802,40	490,01	फैजाबाद	98	9,96,460	1979,43	670,63
अर्ध-शहरी	46	4,40,770	874,20	375,53	ग्रामीण	51	5,01,385	563,03	215,54
					अर्ध-शहरी	14	1,48,752	288,37	58,03
					शहरी	33	3,46,323	1128,02	397,06

**सारणी सं. 2.4 - अनुसूचित वाणिज्य बैंकों की जिला तथा जनसंख्या समूहवार जमाराशियां और ऋण
मार्च 2008**

मध्य क्षेत्र (क्रमशः)

(राशि लाख रुपयों में)

राज्य / संघशासित प्रदेश / जिला	कार्यालयों की संख्या	जमाराशियां		ऋण	राज्य / संघशासित प्रदेश / जिला	कार्यालयों की संख्या	जमाराशियां		ऋण
		खातों की संख्या	राशि				खातों की संख्या	राशि	
	1	2	3	4		1	2	3	4
उत्तर प्रदेश (क्रमशः)					हाथरस	72	6,22,475	979,86	798,93
फर्रुखाबाद	78	6,18,544	1142,55	453,58	ग्रामीण	32	2,23,260	230,27	316,43
ग्रामीण	38	2,44,224	229,17	145,17	अर्ध-शहरी	21	1,94,103	304,36	280,39
अर्ध-शहरी	14	1,39,599	237,96	85,78	शहरी	19	2,05,112	445,23	202,11
शहरी	26	2,34,721	675,41	222,62	जालौन	87	6,22,162	1057,03	693,31
फतेहपुर	101	8,57,381	1208,89	399,63	ग्रामीण	48	2,36,991	192,41	285,31
ग्रामीण	71	5,19,436	482,40	208,91	अर्ध-शहरी	24	2,30,937	314,63	256,04
अर्ध-शहरी	22	2,06,651	309,20	105,28	शहरी	15	1,54,234	549,99	151,95
शहरी	8	1,31,294	417,30	85,44	जौनपुर	187	23,75,624	3601,51	680,98
फिरोजाबाद	88	7,96,449	1599,61	948,48	ग्रामीण	141	17,41,838	1980,81	404,13
ग्रामीण	39	2,31,871	213,97	213,34	अर्ध-शहरी	20	3,75,265	687,03	107,88
अर्ध-शहरी	27	3,15,782	631,61	408,97	शहरी	26	2,58,521	933,66	168,97
शहरी	22	2,48,796	754,03	326,18	झांसी	125	9,50,816	2743,25	1053,87
गौतम बुद्ध नगर	188	16,97,125	18567,22	5256,92	ग्रामीण	31	1,70,193	278,68	184,47
ग्रामीण	33	2,98,322	1349,18	524,09	अर्ध-शहरी	29	2,39,590	395,12	244,85
अर्ध-शहरी	8	1,01,242	353,65	107,29	शहरी	65	5,41,033	2069,46	624,55
शहरी	147	12,97,561	16864,39	4625,53	ज्योतिबा फुले नगर	79	6,18,156	973,83	643,30
गाजियाबाद	299	25,52,698	11995,46	6501,60	ग्रामीण	45	3,21,480	344,85	345,65
ग्रामीण	58	4,15,203	1308,21	514,56	अर्ध-शहरी	19	1,68,897	307,88	163,71
अर्ध-शहरी	25	2,54,403	630,44	230,52	शहरी	15	1,27,779	321,10	133,94
शहरी	216	18,83,092	10056,81	5756,53	कनौज	58	4,81,880	753,40	426,85
गाजीपुर	159	13,94,309	2717,84	587,56	ग्रामीण	28	1,90,394	204,92	122,09
ग्रामीण	105	7,38,736	1099,97	272,36	अर्ध-शहरी	30	2,91,486	548,48	304,76
अर्ध-शहरी	35	4,54,599	927,97	180,88	कानपुर देहात	130	10,28,505	1150,18	595,51
शहरी	19	2,00,974	689,91	134,32	ग्रामीण	106	7,74,690	728,53	420,31
गोंडा	123	11,72,499	1835,13	651,80	अर्ध-शहरी	24	2,53,815	421,65	175,20
ग्रामीण	90	8,11,488	968,05	400,46	कानपुर नगर	377	32,14,918	14158,37	7137,07
अर्ध-शहरी	16	1,81,479	261,53	83,89	ग्रामीण	26	2,08,865	327,18	117,42
शहरी	17	1,79,532	605,54	167,46	अर्ध-शहरी	6	56,431	95,40	25,27
गोरखपुर	218	20,69,716	5521,26	1835,47	महानगरीय	345	29,49,622	13735,78	6994,39
ग्रामीण	109	9,92,294	1514,13	415,42	कोशांबी	49	3,85,483	545,95	146,83
अर्ध-शहरी	18	2,11,304	435,86	93,35	ग्रामीण	41	2,92,471	329,92	108,15
शहरी	91	8,66,118	3571,27	1326,70	अर्ध-शहरी	8	93,012	216,04	38,68
हमीरपुर	58	3,80,954	555,72	426,79	खेरी	142	10,75,698	1605,56	1172,35
ग्रामीण	36	1,75,288	145,36	222,36	ग्रामीण	87	6,11,095	636,18	500,08
अर्ध-शहरी	22	2,05,666	410,36	204,43	अर्ध-शहरी	34	2,98,675	465,19	383,82
हरदोई	135	10,79,429	1604,95	850,06	शहरी	21	1,65,928	504,19	288,45
ग्रामीण	96	6,17,521	599,02	423,66	कुशी नगर	104	9,93,018	1520,07	513,12
अर्ध-शहरी	22	2,74,478	406,44	200,28	ग्रामीण	82	7,38,638	885,10	359,50
शहरी	17	1,87,430	599,49	226,12	अर्ध-शहरी	22	2,54,380	634,97	153,62

**सारणी सं. 2.4 - अनुसूचित वाणिज्य बैंकों की जिला तथा जनसंख्या समूहवार जमाराशियां और ऋण
मार्च 2008**

मध्य क्षेत्र (क्रमशः)

(राशि लाख रुपयों में)

राज्य / संघशासित प्रदेश / जिला	कार्यालयों की संख्या	जमाराशियां		ऋण	राज्य / संघशासित प्रदेश / जिला	कार्यालयों की संख्या	जमाराशियां		ऋण
		खातों की संख्या	राशि				खातों की संख्या	राशि	
	1	2	3	4		1	2	3	4
उत्तर प्रदेश (क्रमशः)					मुजफ्फरनगर	204	15,58,853	3458,52	2993,59
ललितपुर	47	2,50,499	600,15	332,49	ग्रामीण	82	4,49,369	664,42	543,78
ग्रामीण	31	1,27,542	226,48	204,17	अर्ध-शहरी	68	6,50,285	1208,45	890,39
अर्ध-शहरी	5	29,551	53,02	25,45	शहरी	54	4,59,199	1585,65	1559,41
शहरी	11	93,406	320,64	102,88	पिलीभीत	82	5,85,217	922,46	648,42
लखनऊ	496	43,15,620	32345,93	13971,87	ग्रामीण	47	2,83,064	269,96	284,72
ग्रामीण	62	5,54,958	1188,87	313,86	अर्ध-शहरी	17	1,43,178	250,05	180,20
अर्ध-शहरी	8	77,585	129,23	54,66	शहरी	18	1,58,975	402,45	183,50
महानगरीय	426	36,83,077	31027,83	13603,35	प्रतापगढ़	137	13,30,306	2005,80	445,56
महाराजगंज	81	6,64,936	974,24	395,45	ग्रामीण	116	11,02,791	1331,50	294,73
ग्रामीण	67	5,35,070	673,83	276,86	अर्ध-शहरी	21	2,27,515	674,30	150,83
अर्ध-शहरी	14	1,29,866	300,41	118,59	रायबरेली	144	12,79,851	1953,53	697,58
महोबा	35	2,43,460	424,49	333,21	ग्रामीण	105	9,06,009	940,07	315,15
ग्रामीण	18	93,237	95,05	130,05	अर्ध-शहरी	19	2,09,125	357,56	91,56
अर्ध-शहरी	17	1,50,223	329,44	203,16	शहरी	20	1,64,717	655,90	290,87
मैनपुरी	69	6,04,515	995,25	450,44	रामपुर	111	6,44,852	1027,24	656,09
ग्रामीण	45	2,67,010	265,24	177,26	ग्रामीण	62	3,04,793	255,36	330,86
अर्ध-शहरी	12	1,80,598	261,62	104,36	अर्ध-शहरी	24	1,71,514	227,75	168,47
शहरी	12	1,56,907	468,39	168,82	शहरी	25	1,68,545	544,13	156,77
मथुरा	158	11,57,704	2630,14	1442,86	सहारनपुर	168	13,36,462	2856,59	2215,36
ग्रामीण	67	4,25,004	536,91	662,61	ग्रामीण	70	4,80,492	662,92	728,01
अर्ध-शहरी	36	3,01,034	672,02	318,75	अर्ध-शहरी	33	2,97,573	533,93	579,12
शहरी	55	4,31,666	1421,21	461,50	शहरी	65	5,58,397	1659,74	908,23
मऊ	84	9,20,323	1573,94	319,30	संत कबीर नगर	58	5,16,301	726,77	199,96
ग्रामीण	55	5,64,038	709,16	166,99	ग्रामीण	48	3,93,243	426,03	126,13
अर्ध-शहरी	17	2,44,908	439,09	82,74	अर्ध-शहरी	10	1,23,058	300,74	73,83
शहरी	12	1,11,377	425,70	69,57	संत रविदास नगर	56	5,30,566	1249,60	556,76
मेरठ	256	22,12,737	6275,14	3624,45	ग्रामीण	32	2,98,180	487,09	121,81
ग्रामीण	66	4,54,793	655,13	620,81	अर्ध-शहरी	24	2,32,386	762,51	434,95
अर्ध-शहरी	34	3,50,052	584,42	351,40	शाहजहांपुर	133	9,89,113	1656,99	970,50
महानगरीय	156	14,07,892	5035,59	2652,24	ग्रामीण	79	4,89,616	489,65	417,29
मिर्जापुर	104	9,57,846	1543,04	559,55	अर्ध-शहरी	28	2,28,222	304,75	211,80
ग्रामीण	68	6,08,537	613,41	292,84	शहरी	26	2,71,275	862,59	341,42
अर्ध-शहरी	11	1,11,883	200,23	59,21	श्रावस्ती	56	4,31,309	455,06	261,78
शहरी	25	2,37,426	729,41	207,49	ग्रामीण	50	3,89,787	357,91	227,47
मुरादाबाद	230	17,40,953	4189,40	2865,08	अर्ध-शहरी	6	41,522	97,15	34,31
ग्रामीण	88	6,03,094	625,57	680,97	सिद्धार्थनगर	82	6,43,465	1027,83	334,04
अर्ध-शहरी	35	3,07,748	431,77	226,02	ग्रामीण	77	5,83,858	861,47	307,21
शहरी	107	8,30,111	3132,07	1958,09	अर्ध-शहरी	5	59,607	166,36	26,83

**सारणी सं. 2.4 - अनुसूचित वाणिज्य बैंकों की जिला तथा जनसंख्या समूहवार जमाराशियां और ऋण
मार्च 2008**

मध्य क्षेत्र (समाप्त) और पश्चिमी क्षेत्र

(राशि लाख रुपयों में)

राज्य / संघशासित प्रदेश / जिला	कार्यालयों की संख्या	जमाराशियां		ऋण	राज्य / संघशासित प्रदेश / जिला	कार्यालयों की संख्या	जमाराशियां		ऋण
		खातों की संख्या	राशि				खातों की संख्या	राशि	
	1	2	3	4		1	2	3	4
उत्तर प्रदेश (क्रमशः)					हरिद्वार	137	9,88,780	4094,87	1873,93
सीतापुर	169	13,96,457	1736,49	854,82	ग्रामीण	46	3,08,088	1151,28	615,40
ग्रामीण	118	8,46,581	638,92	406,79	अर्ध-शहरी	42	3,95,508	1575,27	890,20
अर्ध-शहरी	28	3,35,879	417,50	195,26	शहरी	49	2,85,184	1368,32	368,33
शहरी	23	2,13,997	680,06	252,78	नैनीताल	104	5,98,415	2338,86	840,76
सोनभद्र	67	6,12,906	1867,85	517,03	ग्रामीण	45	1,88,954	433,72	164,26
ग्रामीण	45	3,55,954	790,76	222,62	अर्ध-शहरी	25	1,51,400	704,39	190,73
अर्ध-शहरी	22	2,56,952	1077,09	294,41	शहरी	34	2,58,061	1200,76	485,77
सुलतानपुर	152	15,05,713	2238,63	661,67	पिथौरागढ़	55	2,76,687	718,09	222,42
ग्रामीण	132	11,97,177	1381,88	416,15	ग्रामीण	46	2,00,136	444,28	150,68
अर्ध-शहरी	7	1,02,158	163,70	46,85	अर्ध-शहरी	9	76,551	273,81	71,75
शहरी	13	2,06,378	693,05	198,67	रुद्र प्रयाग	21	99,463	259,73	82,02
उन्नाव	120	10,60,675	1857,95	599,24	ग्रामीण	21	99,463	259,73	82,02
ग्रामीण	83	6,44,773	750,29	339,86	देहरी गढ़वाल	68	2,89,210	931,09	170,09
अर्ध-शहरी	22	2,12,014	357,97	138,27	ग्रामीण	58	2,42,544	594,47	119,58
शहरी	15	2,03,888	749,69	121,10	अर्ध-शहरी	10	46,666	336,61	50,51
वाराणसी	251	24,34,838	8273,98	2468,33	उधमसिंह नगर	125	7,12,091	2273,55	2246,10
ग्रामीण	61	6,62,336	870,53	205,50	ग्रामीण	43	2,55,638	567,52	459,33
अर्ध-शहरी	11	1,51,073	271,80	65,46	अर्ध-शहरी	82	4,56,453	1706,03	1786,77
महानगरीय	179	16,21,429	7131,65	2197,37	उत्तर काशी	26	1,07,839	330,99	98,30
उत्तराखंड	1,048	61,59,441	36705,99	9608,30	ग्रामीण	22	77,058	140,64	71,56
ग्रामीण	547	27,03,899	7070,36	2532,59	अर्ध-शहरी	4	30,781	190,35	26,74
अर्ध-शहरी	273	18,80,835	8109,66	3793,45	गोवा	405	30,78,287	18539,97	5459,50
शहरी	228	15,74,707	21525,97	3282,26	ग्रामीण	157	10,42,684	4021,78	694,84
अलमोड़ा	76	4,05,124	1245,07	243,88	अर्ध-शहरी	248	20,35,603	14518,19	4764,66
ग्रामीण	58	2,68,439	734,23	126,48	उत्तर गोवा	242	17,28,527	10468,91	3372,80
अर्ध-शहरी	18	1,36,685	510,85	117,40	ग्रामीण	95	6,38,675	2410,14	427,88
बागेश्वर	26	1,36,356	285,25	81,70	अर्ध-शहरी	147	10,89,852	8058,77	2944,92
ग्रामीण	26	1,36,356	285,25	81,70	दक्षिण गोवा	163	13,49,760	8071,06	2086,70
चमोली	37	2,03,549	645,89	168,86	ग्रामीण	62	4,04,009	1611,64	266,96
ग्रामीण	27	1,49,843	394,40	111,45	अर्ध-शहरी	101	9,45,751	6459,42	1819,74
अर्ध-शहरी	10	53,706	251,49	57,41	गुजरात	4,209	329,71,976	150592,76	100195,45
चंपावत	23	1,08,415	315,35	81,49	ग्रामीण	1,430	72,98,043	17287,25	8883,36
ग्रामीण	20	93,220	264,11	64,91	अर्ध-शहरी	918	82,79,304	23985,56	11423,38
अर्ध-शहरी	3	15,195	51,23	16,58	शहरी	614	58,89,531	33955,48	12014,42
देहरादून	241	16,97,007	21486,45	3137,66	महानगरीय	1,247	115,05,098	75364,47	67874,30
ग्रामीण	53	3,30,944	973,80	302,87	अहमदाबाद	731	61,63,063	43593,64	41105,14
अर्ध-शहरी	43	3,34,601	1555,76	406,63	ग्रामीण	52	1,74,912	416,72	266,45
शहरी	145	10,31,462	18956,89	2428,16	अर्ध-शहरी	47	3,28,474	917,82	775,36
गढ़वाल	109	5,36,505	1780,79	361,08	शहरी	1	937	7,66	-
ग्रामीण	82	3,53,216	826,93	182,36	महानगरीय	631	56,58,740	42251,44	40063,33
अर्ध-शहरी	27	1,83,289	953,85	178,72					

सारणी सं. 2.4 - अनुसूचित वाणिज्य बैंकों की जिला तथा जनसंख्या समूहवार जमाराशियां और ऋण
मार्च 2008

पश्चिमी क्षेत्र (क्रमशः)

(राशि लाख रुपयों में)

राज्य / संघशासित प्रदेश / जिला	कार्यालयों की संख्या	जमाराशियां		ऋण	राज्य / संघशासित प्रदेश / जिला	कार्यालयों की संख्या	जमाराशियां		ऋण
		खातों की संख्या	राशि				खातों की संख्या	राशि	
	1	2	3	4		1	2	3	4
गुजरात (क्रमशः)					खेडा	147	11,35,296	3570,02	889,74
अमरेली	94	5,43,584	1394,63	884,15	ग्रामीण	69	3,62,742	713,02	319,72
ग्रामीण	54	1,84,260	349,33	391,74	अर्ध-शहरी	45	3,54,959	880,80	307,10
अर्ध-शहरी	40	3,59,324	1045,30	492,41	शहरी	33	4,17,595	1976,20	262,92
आणंद	178	15,84,311	7789,01	1770,47	मेहसाणा	151	9,94,486	2734,34	1930,98
ग्रामीण	59	3,79,445	1078,43	218,65	ग्रामीण	56	2,67,527	443,53	157,34
अर्ध-शहरी	81	8,22,326	3272,48	973,52	अर्ध-शहरी	65	4,77,497	1359,13	852,93
शहरी	38	3,82,540	3438,09	578,30	शहरी	30	2,49,462	931,68	920,71
बनासकांठा	95	5,81,458	1328,65	1102,02	नर्मदा	26	1,96,180	307,93	153,31
ग्रामीण	50	2,23,875	335,00	335,76	ग्रामीण	19	1,11,915	118,20	68,49
अर्ध-शहरी	32	2,16,881	441,12	591,44	अर्ध-शहरी	7	84,265	189,73	84,82
शहरी	13	1,40,702	552,53	174,81	नवसारी	151	13,04,080	5482,17	903,45
भड़ोच	135	9,80,575	3129,60	1470,52	ग्रामीण	83	5,79,218	1961,02	289,53
ग्रामीण	65	3,11,389	630,38	249,73	अर्ध-शहरी	23	2,78,536	872,91	170,68
अर्ध-शहरी	38	3,34,465	1145,61	706,16	शहरी	45	4,46,326	2648,24	443,24
शहरी	32	3,34,721	1353,62	514,63	पंच महल	93	7,75,087	1545,49	598,64
भावनगर	167	12,05,329	4536,94	2558,70	ग्रामीण	59	3,95,595	449,61	255,41
ग्रामीण	57	2,06,426	403,53	210,22	अर्ध-शहरी	18	1,94,655	504,37	152,57
अर्ध-शहरी	36	2,75,221	692,06	465,27	शहरी	16	1,84,837	591,52	190,66
शहरी	74	7,23,682	3441,35	1883,21	पाटण	69	5,01,740	1014,50	540,42
दाहोद	66	6,03,160	937,54	363,27	ग्रामीण	29	1,47,624	185,04	112,96
ग्रामीण	42	3,43,971	297,65	170,09	अर्ध-शहरी	23	2,12,804	410,22	279,73
अर्ध-शहरी	24	2,59,189	639,89	193,18	शहरी	17	1,41,312	419,24	147,74
डांग	8	82,633	124,40	43,34	पोरबंदर	52	4,44,576	2174,49	648,17
ग्रामीण	5	35,303	34,84	19,19	ग्रामीण	15	51,060	158,08	201,31
अर्ध-शहरी	3	47,330	89,56	24,15	अर्ध-शहरी	8	73,769	201,44	50,08
गांधीनगर	115	7,51,261	5636,62	2988,21	शहरी	29	3,19,747	1814,97	396,78
ग्रामीण	48	2,21,533	563,21	418,87	राजकोट	281	19,79,607	8686,24	6656,65
अर्ध-शहरी	10	66,411	141,29	54,23	ग्रामीण	79	2,86,342	569,89	448,22
शहरी	57	4,63,317	4932,12	2515,11	अर्ध-शहरी	42	3,44,873	980,58	479,87
जामनगर	165	12,61,440	4830,86	1503,07	शहरी	27	2,62,562	791,65	943,10
ग्रामीण	68	2,52,860	652,84	357,33	महानगरीय	133	10,85,830	6344,11	4785,47
अर्ध-शहरी	36	3,87,629	1022,83	320,76	साबरकांठा	129	8,26,250	1597,59	1196,26
शहरी	61	6,20,951	3155,19	824,98	ग्रामीण	74	3,34,158	448,65	433,09
जुनागढ़	157	11,37,332	3321,13	1699,84	अर्ध-शहरी	55	4,92,092	1148,94	763,17
ग्रामीण	62	2,67,302	573,23	591,28	सुरत	349	29,66,174	12897,75	10318,46
अर्ध-शहरी	47	4,39,611	1128,33	589,17	ग्रामीण	84	4,96,929	1542,69	1704,26
शहरी	48	4,30,419	1619,57	519,39	अर्ध-शहरी	42	3,45,270	1242,34	357,71
कच्छ	202	13,73,791	9415,62	2141,57	महानगरीय	223	21,23,975	10112,72	8256,49
ग्रामीण	82	4,34,471	2627,36	303,60					
अर्ध-शहरी	49	3,58,816	1185,66	334,93					
शहरी	71	5,80,504	5602,60	1503,04					

**सारणी सं. 2.4 - अनुसूचित वाणिज्य बैंकों की जिला तथा जनसंख्या समूहवार जमाराशियां और ऋण
मार्च 2008**

पश्चिमी क्षेत्र (क्रमशः)

(राशि लाख रुपयों में)

राज्य / संघशासित प्रदेश / जिला	कार्यालयों की संख्या	जमाराशियां		ऋण	राज्य / संघशासित प्रदेश / जिला	कार्यालयों की संख्या	जमाराशियां		ऋण
		खातों की संख्या	राशि	बकाया राशि			खातों की संख्या	राशि	बकाया राशि
	1	2	3	4		1	2	3	4
गुजरात (क्रमशः)					बीड	103	5,93,162	1237,42	867,99
सुरेंद्रनगर	102	6,19,745	1547,68	850,71	ग्रामीण	56	2,15,483	245,39	168,22
ग्रामीण	49	1,65,993	246,30	308,09	अर्ध-शहरी	38	2,89,179	638,07	501,16
अर्ध-शहरी	31	2,63,835	622,10	346,81	शहरी	9	88,500	353,96	198,62
शहरी	22	1,89,917	679,27	195,81	बुलढाणा	106	4,93,122	1136,39	839,60
तापी	26	2,33,375	435,61	189,65	ग्रामीण	55	1,63,345	194,71	254,17
ग्रामीण	13	73,162	86,10	58,27	अर्ध-शहरी	51	3,29,777	941,68	585,42
अर्ध-शहरी	13	1,60,213	349,51	131,38	चंद्रपुर	156	8,92,112	2152,78	817,08
वडोदरा	404	36,39,036	19220,97	15909,33	ग्रामीण	83	2,93,911	406,49	235,25
ग्रामीण	118	7,24,357	1818,78	851,52	अर्ध-शहरी	43	3,69,285	841,00	276,74
अर्ध-शहरी	26	2,78,126	746,01	288,80	शहरी	30	2,28,916	905,29	305,09
महानगरीय	260	26,36,553	16656,19	14769,01	धुले	78	4,32,128	1139,89	816,47
वलसाड	116	10,88,407	3339,33	1779,40	ग्रामीण	37	1,11,508	166,51	189,00
ग्रामीण	39	2,65,674	583,81	142,23	अर्ध-शहरी	16	93,251	209,83	192,20
अर्ध-शहरी	77	8,22,733	2755,52	1637,17	शहरी	25	2,27,369	763,55	435,27
महाराष्ट्र	7,350	632,52,066	862668,72	810002,50	गडचिरोली	43	2,31,650	450,22	203,17
ग्रामीण	2,091	87,98,146	16383,41	13134,19	ग्रामीण	28	1,29,536	166,41	99,54
अर्ध-शहरी	1,331	100,11,258	27062,18	16543,11	अर्ध-शहरी	15	1,02,114	283,80	103,63
शहरी	1,034	83,00,611	39494,28	19993,30	गोंदिया	62	3,97,951	686,88	481,55
महानगरीय	2,894	361,42,051	779728,85	760331,91	ग्रामीण	43	2,20,534	207,72	132,29
अहमदनगर	220	11,32,636	2919,69	2168,20	अर्ध-शहरी	6	49,764	77,29	41,72
ग्रामीण	112	3,73,374	591,92	661,81	शहरी	13	1,27,653	401,86	307,54
अर्ध-शहरी	71	4,80,140	1297,95	969,40	हिंगोली	39	1,96,801	488,35	275,70
शहरी	37	2,79,122	1029,82	536,99	ग्रामीण	21	70,298	109,29	89,62
अकोला	114	5,22,897	1308,80	843,45	अर्ध-शहरी	18	1,26,503	379,06	186,08
ग्रामीण	41	1,06,550	117,33	148,37	जलगांव	185	9,95,937	3037,11	2174,72
अर्ध-शहरी	34	1,67,336	344,75	220,03	ग्रामीण	75	2,00,405	364,45	325,28
शहरी	39	2,49,011	846,72	475,04	अर्ध-शहरी	58	3,94,872	952,43	548,22
अमरावती	151	8,89,525	2391,15	1176,60	शहरी	52	4,00,660	1720,23	1301,22
ग्रामीण	71	2,44,172	363,60	262,19	जालना	79	4,96,269	1034,96	885,01
अर्ध-शहरी	32	2,15,122	479,66	248,04	ग्रामीण	45	2,46,002	296,59	299,06
शहरी	48	4,30,231	1547,89	666,37	अर्ध-शहरी	13	98,331	188,37	105,92
औरंगाबाद	186	12,43,300	4720,97	3505,15	शहरी	21	1,51,936	550,00	480,02
ग्रामीण	63	2,90,340	506,57	410,89	कोल्हापुर	253	15,36,359	4326,06	4470,82
अर्ध-शहरी	21	1,62,511	333,30	205,58	ग्रामीण	93	4,44,527	600,02	726,98
शहरी	102	7,90,449	3881,10	2888,68	अर्ध-शहरी	47	3,21,637	671,84	510,04
भंडारा	67	3,80,719	817,70	353,17	शहरी	113	7,70,195	3054,20	3233,80
ग्रामीण	41	1,76,170	221,26	120,68	लातूर	100	5,63,605	1532,04	1108,22
अर्ध-शहरी	26	2,04,549	596,43	232,50	ग्रामीण	48	1,79,494	249,22	179,85
					अर्ध-शहरी	30	2,04,964	439,09	325,74
					शहरी	22	1,79,147	843,73	602,62

सारणी सं. 2.4 - अनुसूचित वाणिज्य बैंकों की जिला तथा जनसंख्या समूहवार जमाराशियां और ऋण
मार्च 2008

पश्चिमी क्षेत्र (समाप्त)

(राशि लाख रुपयों में)

राज्य / संघशासित प्रदेश / जिला	कार्यालयों की संख्या	जमाराशियां		ऋण	राज्य / संघशासित प्रदेश / जिला	कार्यालयों की संख्या	जमाराशियां		ऋण
		खातों की संख्या	राशि	बकाया राशि			खातों की संख्या	राशि	बकाया राशि
	1	2	3	4		1	2	3	4
महाराष्ट्र (क्रमशः)					सांगली	188	11,15,524	2903,03	2252,32
मुंबई	922	99,93,111	540327,77	490656,71	ग्रामीण	70	2,66,587	392,53	261,36
महानगरीय	922	99,93,111	540327,77	490656,71	अर्ध-शहरी	61	3,69,369	839,93	712,74
मुंबई उपनगर	917	156,04,758	162510,03	217357,00	शहरी	57	4,79,568	1670,56	1278,22
महानगरीय	917	156,04,758	162510,03	217357,00	सातारा	168	11,07,151	2367,69	1477,03
नागपुर	357	27,42,058	16951,31	9591,74	ग्रामीण	84	4,43,839	627,90	449,79
ग्रामीण	82	3,94,767	1001,18	399,72	अर्ध-शहरी	60	4,60,435	1061,88	666,55
अर्ध-शहरी	34	3,26,489	840,31	280,90	शहरी	24	2,02,877	677,90	360,69
महानगरीय	241	20,20,802	15109,82	8911,11	सिंधुदुर्ग	87	5,84,806	1258,94	502,90
नांदेड	137	8,25,851	2362,78	1102,80	ग्रामीण	60	3,40,430	651,18	244,37
ग्रामीण	60	2,32,789	273,53	187,15	अर्ध-शहरी	27	2,44,376	607,76	258,53
अर्ध-शहरी	40	2,74,550	600,18	296,41	सोलापुर	231	13,26,919	2925,78	2476,29
शहरी	37	3,18,512	1489,07	619,24	ग्रामीण	95	3,65,762	427,58	577,25
नंदूरबार	49	2,13,875	577,12	325,08	अर्ध-शहरी	62	4,03,949	849,18	797,24
ग्रामीण	29	77,369	105,77	103,12	शहरी	74	5,57,208	1649,03	1101,81
अर्ध-शहरी	20	1,36,506	471,35	221,95	ठाणे	611	55,24,901	30718,61	13779,22
नासिक	275	18,42,617	7432,24	4697,17	ग्रामीण	79	3,97,121	767,29	2121,07
ग्रामीण	87	3,56,544	787,64	838,86	अर्ध-शहरी	79	6,17,532	2289,45	2234,44
अर्ध-शहरी	71	5,07,404	1713,60	817,12	शहरी	247	20,51,637	14545,83	3863,33
शहरी	12	93,130	300,75	166,48	महानगरीय	206	24,58,611	13116,03	5560,38
महानगरीय	105	8,85,539	4630,24	2874,72	वर्धा	80	5,08,973	1220,65	749,48
उस्मानाबाद	73	4,20,434	801,40	431,55	ग्रामीण	44	1,89,981	280,23	250,23
ग्रामीण	38	1,45,350	167,69	103,65	अर्ध-शहरी	22	1,74,698	417,45	307,26
अर्ध-शहरी	35	2,75,084	633,72	327,90	शहरी	14	1,44,294	522,97	191,99
परभणी	73	4,11,990	1012,47	707,38	वाशिम	50	2,00,018	426,13	282,67
ग्रामीण	34	94,051	128,79	94,71	ग्रामीण	28	69,899	87,11	101,01
अर्ध-शहरी	23	1,72,085	381,43	325,45	अर्ध-शहरी	22	1,30,119	339,03	181,66
शहरी	16	1,45,854	502,24	287,23	यवतमाल	123	6,37,039	1566,94	936,00
पुणे	745	69,31,266	49592,95	37403,95	ग्रामीण	65	2,01,474	310,34	268,23
ग्रामीण	128	6,68,854	1909,92	918,86	अर्ध-शहरी	40	2,84,581	645,70	393,73
अर्ध-शहरी	114	10,83,182	3648,07	1513,11	शहरी	18	1,50,984	610,91	274,05
महानगरीय	503	51,79,230	44034,96	34971,99	दादरा और नगर हवेली	21	1,80,434	624,65	149,01
रायगड	176	13,19,514	6148,37	3389,33	ग्रामीण	4	27,258	81,09	7,77
ग्रामीण	105	6,11,159	2832,39	1574,68	अर्ध-शहरी	17	1,53,176	543,55	141,24
अर्ध-शहरी	47	4,74,997	1689,31	1395,63	दमण और दीव	18	2,00,382	1097,71	164,69
शहरी	24	2,33,358	1626,68	419,02	अर्ध-शहरी	18	2,00,382	1097,71	164,69
रत्नागिरी	146	9,43,088	2184,10	896,98	दमण	13	1,30,341	600,03	143,17
ग्रामीण	91	4,76,521	824,84	336,91	अर्ध-शहरी	13	1,30,341	600,03	143,17
अर्ध-शहरी	55	4,66,567	1359,26	560,07	दीव	5	70,041	497,68	21,52
					अर्ध-शहरी	5	70,041	497,68	21,52

**सारणी सं. 2.4 - अनुसूचित वाणिज्य बैंकों की जिला तथा जनसंख्या समूहवार जमाराशियां और ऋण
मार्च 2008**

दक्षिणी क्षेत्र

(राशि लाख रुपयों में)

राज्य / संघशासित प्रदेश / जिला	कार्यालयों की संख्या	जमाराशियां		ऋण	राज्य / संघशासित प्रदेश / जिला	कार्यालयों की संख्या	जमाराशियां		ऋण
		खातों की संख्या	राशि	बकाया राशि			खातों की संख्या	राशि	बकाया राशि
	1	2	3	4		1	2	3	4
आंध्र प्रदेश	6,240	501,93,858	178647,26	161552,55	खम्मम	181	12,92,747	2605,99	1829,01
ग्रामीण	2,289	138,15,611	18342,76	20576,71	ग्रामीण	91	5,17,232	571,02	592,26
अर्ध-शहरी	1,442	153,11,709	31007,73	23334,35	अर्ध-शहरी	53	5,06,095	1174,00	552,98
शहरी	1,536	127,80,863	44209,51	35340,44	शहरी	37	2,69,420	860,97	683,77
महानगरीय	973	82,85,675	85087,26	82301,05	कृष्णा	435	32,04,305	8136,54	8018,87
अदिलाबाद	154	12,41,777	2611,27	1694,02	ग्रामीण	131	7,71,198	868,55	1125,44
ग्रामीण	99	6,12,266	937,63	692,86	अर्ध-शहरी	75	8,33,301	1431,21	1249,80
अर्ध-शहरी	43	4,95,266	1197,83	557,90	शहरी	229	15,99,806	5836,79	5643,63
शहरी	12	1,34,245	475,81	443,26	कर्नूल	241	20,45,820	3572,94	3377,90
अनंतपुर	250	26,31,435	4696,27	3142,40	ग्रामीण	86	5,34,514	529,44	747,33
ग्रामीण	104	8,99,746	770,31	1030,96	अर्ध-शहरी	61	6,71,144	945,63	868,92
अर्ध-शहरी	70	9,63,358	1832,79	1042,43	शहरी	94	8,40,162	2097,86	1761,65
शहरी	76	7,68,331	2093,17	1069,01	महबूबनगर	207	12,78,410	2502,32	2021,59
चित्तूर	279	23,88,788	7637,30	4321,68	ग्रामीण	123	5,59,119	740,72	841,91
ग्रामीण	109	6,86,143	735,28	1012,82	अर्ध-शहरी	62	5,49,276	1056,31	821,21
अर्ध-शहरी	72	7,23,426	2626,55	1084,43	शहरी	22	1,70,015	705,29	358,47
शहरी	98	9,79,219	4275,47	2224,43	मेडक	177	11,41,507	2829,33	2988,19
कडपा	197	17,44,287	3193,34	2587,36	ग्रामीण	99	4,27,052	625,08	1612,90
ग्रामीण	93	6,45,898	738,35	938,50	अर्ध-शहरी	78	7,14,455	2204,26	1375,29
अर्ध-शहरी	46	5,44,514	919,35	691,77	नालगोंडा	199	13,20,888	2390,44	2208,17
शहरी	58	5,53,875	1535,64	957,10	ग्रामीण	107	4,70,539	565,20	662,03
पूर्व गोदावरी	394	31,70,016	5953,75	6879,03	अर्ध-शहरी	73	7,07,632	1233,23	1255,95
ग्रामीण	121	9,14,524	1031,46	1388,62	शहरी	19	1,42,717	592,01	290,20
अर्ध-शहरी	125	11,64,500	1614,85	2107,01	नेल्लूर	232	18,71,043	3407,12	3768,21
शहरी	148	10,90,992	3307,45	3383,40	ग्रामीण	105	6,01,643	589,42	920,89
गुंटूर	374	30,74,711	6177,42	8427,61	अर्ध-शहरी	62	6,78,557	919,28	1045,27
ग्रामीण	135	7,91,475	957,21	1481,68	शहरी	65	5,90,843	1898,42	1802,04
अर्ध-शहरी	107	12,04,203	1782,75	1734,26	निजामाबाद	179	13,64,452	2392,09	2001,89
शहरी	132	10,79,033	3437,47	5211,68	ग्रामीण	98	5,80,465	695,83	776,58
हैदराबाद	773	69,02,919	71912,02	75501,61	अर्ध-शहरी	42	4,79,262	775,18	560,28
ग्रामीण	2	24,787	133,70	29,89	शहरी	39	3,04,725	921,08	665,03
अर्ध-शहरी	2	43,074	329,48	118,18	प्रकाशम	247	20,60,131	3157,83	3376,02
शहरी	21	1,27,688	652,54	194,40	ग्रामीण	135	7,89,869	767,67	1245,20
महानगरीय	748	67,07,370	70796,29	75159,14	अर्ध-शहरी	65	7,94,381	1119,36	1101,31
करीमनगर	205	19,73,299	4093,40	2523,74	शहरी	47	4,75,881	1270,79	1029,51
ग्रामीण	97	6,55,671	962,68	759,40	रंगारेड्डी	328	25,07,695	11588,99	5783,55
अर्ध-शहरी	67	9,58,852	1841,43	1104,00	ग्रामीण	95	5,83,309	2327,23	915,96
शहरी	41	3,58,776	1289,29	660,33	अर्ध-शहरी	54	4,59,776	1462,12	942,48
					शहरी	156	13,08,035	6540,33	3645,51
					महानगरीय	23	1,56,575	1259,30	279,60

**सारणी सं. 2.4 - अनुसूचित वाणिज्य बैंकों की जिला तथा जनसंख्या समूहवार जमाराशियां और ऋण
मार्च 2008**

दक्षिणी क्षेत्र (क्रमशः)

(राशि लाख रुपयों में)

राज्य / संघशासित प्रदेश / जिला	कार्यालयों की संख्या	जमाराशियां		ऋण	राज्य / संघशासित प्रदेश / जिला	कार्यालयों की संख्या	जमाराशियां		ऋण
		खातों की संख्या	राशि	बकाया राशि			खातों की संख्या	राशि	बकाया राशि
	1	2	3	4		1	2	3	4
आंध्र प्रदेश (क्रमशः)					बेल्लारी	176	11,25,576	4465,93	4667,60
श्रीकाकुलम	151	12,80,739	1907,68	1559,72	ग्रामीण	78	4,08,763	767,05	965,32
ग्रामीण	85	5,56,652	480,91	584,85	अर्ध-शहरी	31	2,33,014	563,96	518,72
अर्ध-शहरी	38	5,26,269	725,42	557,09	शहरी	67	4,83,799	3134,91	3183,56
शहरी	28	1,97,818	701,35	417,78	बीदर	91	4,66,048	1090,87	751,21
विशाखापट्टणम्	372	26,98,800	17597,45	9175,55	ग्रामीण	57	1,88,482	257,81	310,64
ग्रामीण	96	6,31,751	1022,67	778,78	अर्ध-शहरी	15	1,26,411	254,55	197,47
अर्ध-शहरी	54	4,59,115	2943,96	983,82	शहरी	19	1,51,155	578,51	243,09
शहरी	20	1,86,204	599,15	550,64	बीजापुर	131	8,91,785	1659,04	1649,49
महानगरीय	202	14,21,730	13031,66	6862,31	ग्रामीण	67	3,77,726	317,21	562,99
विजयानगरम्	145	9,39,251	1576,06	1208,32	अर्ध-शहरी	30	2,45,139	417,89	366,07
ग्रामीण	78	3,73,077	372,73	421,80	शहरी	34	2,68,920	923,94	720,43
अर्ध-शहरी	35	2,81,047	453,68	298,75	चामराजनगर	58	3,27,681	547,08	503,72
शहरी	32	2,85,127	749,65	487,77	ग्रामीण	35	1,55,373	200,88	173,40
वारंगल	213	16,36,814	3948,51	2996,69	अर्ध-शहरी	23	1,72,308	346,20	330,31
ग्रामीण	82	4,33,844	470,93	558,11	चिक्काबल्लापुरा	84	4,49,323	777,47	631,77
अर्ध-शहरी	47	5,06,137	726,47	660,43	ग्रामीण	60	2,40,562	278,82	340,20
शहरी	84	6,96,833	2751,10	1778,15	अर्ध-शहरी	24	2,08,761	498,65	291,57
पश्चिम गोदावरी	307	24,24,024	4759,20	6161,44	चिकमगलूर	147	7,97,032	1842,11	1640,23
ग्रामीण	118	7,54,837	1448,74	1457,95	ग्रामीण	107	5,01,288	962,69	896,09
अर्ध-शहरी	111	10,48,069	1692,60	2620,79	अर्ध-शहरी	17	1,20,264	252,04	168,47
शहरी	78	6,21,118	1617,86	2082,70	शहरी	23	1,75,480	627,38	575,67
कर्नाटक	5,666	390,79,985	209608,85	163788,55	चित्रदुर्ग	122	7,28,673	1267,66	1060,30
ग्रामीण	2,122	110,93,593	18200,10	15557,48	ग्रामीण	80	3,64,826	375,02	460,14
अर्ध-शहरी	1,122	91,13,476	20620,36	15028,44	अर्ध-शहरी	25	1,98,522	386,23	321,24
शहरी	1,257	89,83,496	39099,76	27412,81	शहरी	17	1,65,325	506,40	278,92
महानगरीय	1,165	98,89,420	131688,63	105789,81	दक्षिण कन्नड	370	24,71,308	9975,84	5701,14
बागलकोट	139	8,86,347	1677,04	2079,98	ग्रामीण	120	7,22,864	1535,03	923,15
ग्रामीण	60	3,39,849	350,49	529,18	अर्ध-शहरी	58	4,70,102	1184,35	638,76
अर्ध-शहरी	79	5,46,498	1326,54	1550,80	शहरी	192	12,78,342	7256,46	4139,23
बंगलूर ग्रामीण	72	3,78,378	1360,45	1198,06	दावनगिरी	135	8,63,319	1729,10	1990,80
ग्रामीण	35	1,50,422	453,65	210,23	ग्रामीण	67	3,57,122	332,51	614,14
अर्ध-शहरी	37	2,27,956	906,79	987,83	अर्ध-शहरी	22	2,02,019	435,04	346,20
बंगलूर शहर	1,265	106,88,553	136215,53	107335,66	शहरी	46	3,04,178	961,55	1030,47
ग्रामीण	43	3,00,644	1498,77	502,78	धारवाड	241	16,54,013	4900,55	4320,41
अर्ध-शहरी	33	2,96,271	1456,26	381,55	ग्रामीण	53	2,76,276	299,95	317,43
शहरी	24	2,02,218	1571,87	661,53	अर्ध-शहरी	22	1,54,267	205,06	213,95
महानगरीय	1,165	98,89,420	131688,63	105789,81	शहरी	166	12,23,470	4395,54	3789,03
बेलगांव	364	28,02,778	6012,12	4989,32	गदग	87	6,05,094	924,31	787,42
ग्रामीण	129	9,11,950	776,62	1039,47	ग्रामीण	35	2,06,378	148,12	230,11
अर्ध-शहरी	126	10,94,039	1878,40	1651,03	अर्ध-शहरी	32	2,33,756	326,76	316,31
शहरी	109	7,96,789	3357,10	2298,83	शहरी	20	1,64,960	449,44	241,00

**सारणी सं. 2.4 - अनुसूचित वाणिज्य बैंकों की जिला तथा जनसंख्या समूहवार जमाराशियां और ऋण
मार्च 2008**

दक्षिणी क्षेत्र (क्रमशः)

(राशि लाख रुपयों में)

राज्य / संघशासित प्रदेश / जिला	कार्यालयों की संख्या	जमाराशियां		ऋण	राज्य / संघशासित प्रदेश / जिला	कार्यालयों की संख्या	जमाराशियां		ऋण
		खातों की संख्या	राशि	बकाया राशि			खातों की संख्या	राशि	बकाया राशि
	1	2	3	4		1	2	3	4
कर्नाटक (क्रमशः)					तुमकूर	192	10,88,742	2205,32	1914,30
गुलबर्गा	191	12,12,373	2980,63	2841,76	ग्रामीण	101	4,32,003	514,05	722,13
ग्रामीण	90	4,19,908	508,69	733,43	अर्ध-शहरी	43	3,66,925	768,36	506,38
अर्ध-शहरी	46	3,64,194	795,63	778,07	शहरी	48	2,89,814	922,90	685,79
शहरी	55	4,28,271	1676,31	1330,26	उडिपी	238	17,76,252	5660,54	2412,17
हसन	179	11,17,319	2134,42	1778,49	ग्रामीण	130	9,30,714	2068,46	788,61
ग्रामीण	112	5,48,171	644,11	766,69	अर्ध-शहरी	50	4,12,178	1223,26	526,70
अर्ध-शहरी	33	3,20,401	678,77	475,97	शहरी	58	4,33,360	2368,82	1096,87
शहरी	34	2,48,747	811,54	535,82	उत्तर कन्नड	185	13,08,935	2966,04	1001,04
हवेली	105	7,50,723	1048,41	1050,52	ग्रामीण	86	4,72,128	1048,98	309,32
ग्रामीण	58	3,05,276	244,24	431,74	अर्ध-शहरी	99	8,36,807	1917,06	691,71
अर्ध-शहरी	47	4,45,447	804,16	618,78	केरल	4,007	274,49,188	109919,19	69689,32
कोडागू	113	4,97,303	1413,45	1096,54	ग्रामीण	327	19,70,513	4588,40	3405,37
ग्रामीण	83	3,17,707	743,17	620,62	अर्ध-शहरी	2,612	181,07,880	61839,51	32937,92
अर्ध-शहरी	30	1,79,596	670,28	475,92	शहरी	1,068	73,70,795	43491,28	33346,04
कोलार	103	6,14,468	1266,92	904,36	अलपुझा	245	17,31,586	6466,84	3935,79
ग्रामीण	62	2,78,791	354,14	371,09	ग्रामीण	13	61,407	161,26	188,28
अर्ध-शहरी	23	1,86,745	425,83	273,12	अर्ध-शहरी	179	13,00,542	4994,60	2210,42
शहरी	18	1,48,932	486,95	260,15	शहरी	53	3,69,637	1310,98	1537,10
कोप्पल	83	6,05,047	893,55	1015,05	एर्नाकुलम	633	40,74,277	26266,30	18241,20
ग्रामीण	43	2,77,056	245,15	305,62	ग्रामीण	25	1,54,299	575,06	362,32
अर्ध-शहरी	29	2,38,596	469,74	381,26	अर्ध-शहरी	292	18,85,194	10270,42	5103,95
शहरी	11	89,395	178,66	328,17	शहरी	316	20,34,784	15420,82	12774,93
मंड्या	133	7,46,114	1305,56	1150,36	इदुक्की	109	5,52,702	1227,64	1592,24
ग्रामीण	91	4,22,459	509,65	565,10	ग्रामीण	11	35,661	56,48	99,87
अर्ध-शहरी	20	1,71,158	358,99	235,05	अर्ध-शहरी	98	5,17,041	1171,16	1492,37
शहरी	22	1,52,497	436,91	350,22	कण्णूर	247	19,55,836	5225,09	3044,83
मैसूर	294	18,54,376	7195,34	4968,49	ग्रामीण	31	2,12,433	299,30	265,47
ग्रामीण	78	3,64,952	605,79	591,04	अर्ध-शहरी	216	17,43,403	4925,79	2779,35
अर्ध-शहरी	32	2,52,896	536,55	469,32	कासरगोड	137	10,02,562	1789,17	1524,82
शहरी	184	12,36,528	6053,00	3908,13	ग्रामीण	26	1,82,892	195,11	218,50
रायचूर	115	7,31,306	1384,71	1589,69	अर्ध-शहरी	86	6,01,722	1091,44	936,01
ग्रामीण	39	2,11,609	174,27	338,89	शहरी	25	2,17,948	502,62	370,31
अर्ध-शहरी	42	3,19,601	482,21	700,54	कोल्लम	220	18,37,663	6261,11	4446,51
शहरी	34	2,00,096	728,24	550,26	ग्रामीण	11	94,817	223,22	130,98
रामनगरा	72	4,07,396	1853,98	564,75	अर्ध-शहरी	145	12,57,345	3881,34	2171,18
ग्रामीण	44	1,72,160	1359,62	303,93	शहरी	64	4,85,501	2156,55	2144,36
अर्ध-शहरी	28	2,35,236	494,37	260,82	कोट्टायम	312	18,34,645	7925,28	5028,31
शिमोगा	181	12,33,723	2854,92	2193,91	ग्रामीण	25	1,03,283	365,20	344,74
ग्रामीण	79	4,38,134	625,16	633,99	अर्ध-शहरी	222	12,78,091	5075,61	3023,15
अर्ध-शहरी	26	2,54,369	556,43	354,52	शहरी	65	4,53,271	2484,46	1660,42
शहरी	76	5,41,220	1673,33	1205,41					

**सारणी सं. 2.4 - अनुसूचित वाणिज्य बैंकों की जिला तथा जनसंख्या समूहवार जमाराशियां और ऋण
मार्च 2008**

दक्षिणी क्षेत्र (क्रमशः)

(राशि लाख रुपयों में)

राज्य / संघशासित प्रदेश / जिला	कार्यालयों की संख्या	जमाराशियां		ऋण	राज्य / संघशासित प्रदेश / जिला	कार्यालयों की संख्या	जमाराशियां		ऋण
		खातों की संख्या	राशि	बकाया राशि			खातों की संख्या	राशि	बकाया राशि
	1	2	3	4		1	2	3	4
केरल (क्रमशः)					कुड्डालोर	155	12,59,920	2950,35	2647,11
कोझीकोड	291	22,17,716	5450,15	4664,20	ग्रामीण	61	3,37,309	381,76	621,27
ग्रामीण	13	82,486	85,25	120,34	अर्ध-शहरी	54	5,34,660	1170,81	834,99
अर्ध-शहरी	144	12,18,277	2197,25	1658,73	शहरी	40	3,87,951	1397,78	1190,85
शहरी	134	9,16,953	3167,65	2885,13	धरमपुरी	68	4,69,684	841,69	973,92
मलप्पुरम	282	19,52,478	4855,69	2839,43	ग्रामीण	33	1,88,744	219,17	344,09
ग्रामीण	17	1,40,420	143,25	172,55	अर्ध-शहरी	35	2,80,940	622,52	629,82
अर्ध-शहरी	265	18,12,058	4712,44	2666,89	दिंडिगल	148	10,32,195	2381,68	2925,92
पालक्काड	277	18,09,171	5023,25	3523,71	ग्रामीण	64	3,10,764	494,49	417,57
ग्रामीण	38	1,89,851	342,83	363,92	अर्ध-शहरी	53	4,09,109	945,22	695,23
अर्ध-शहरी	182	12,04,637	2972,82	2056,93	शहरी	31	3,12,322	941,96	1813,12
शहरी	57	4,14,683	1707,60	1102,86	इरोड	238	18,57,347	5141,64	5868,61
पथनामथिट्टा	273	16,22,007	9245,48	2851,18	ग्रामीण	83	5,61,173	1218,40	907,07
ग्रामीण	3	21,307	116,57	35,40	अर्ध-शहरी	95	7,94,146	2119,82	2102,96
अर्ध-शहरी	270	16,00,700	9128,91	2815,77	शहरी	60	5,02,028	1803,42	2858,57
तिरुवनंतपुरम	443	30,58,174	17353,18	11028,18	कांचीपुरम्	262	21,60,607	9385,51	4003,59
ग्रामीण	13	1,12,211	344,95	229,95	ग्रामीण	75	4,05,496	2721,32	682,06
अर्ध-शहरी	183	13,36,505	3998,86	2413,20	अर्ध-शहरी	97	7,27,733	2625,00	1045,94
शहरी	247	16,09,458	13009,37	8385,03	शहरी	90	10,27,378	4039,19	2275,59
थिसूर	460	32,72,876	12164,41	5929,18	कन्याकुमारी	148	13,25,867	3239,80	2916,12
ग्रामीण	90	4,95,473	1610,04	725,62	ग्रामीण	35	3,08,128	618,71	879,67
अर्ध-शहरी	263	19,08,843	6823,13	2717,65	अर्ध-शहरी	67	6,03,005	1206,17	1098,14
शहरी	107	8,68,560	3731,23	2485,91	शहरी	46	4,14,734	1414,91	938,31
वायनड	78	5,27,495	665,61	1039,75	करुर	94	6,19,449	1488,94	1851,50
ग्रामीण	11	83,973	69,87	147,43	ग्रामीण	31	1,60,366	325,62	279,56
अर्ध-शहरी	67	4,43,522	595,73	892,32	अर्ध-शहरी	63	4,59,083	1163,32	1571,94
तमिलनाडु	5,716	452,57,335	198554,22	227686,32	कृष्णागिरी	103	7,29,331	1551,79	1540,98
ग्रामीण	1,650	92,17,573	18974,91	16146,59	ग्रामीण	53	3,40,427	550,25	701,24
अर्ध-शहरी	1,676	145,12,428	37850,32	30654,42	अर्ध-शहरी	50	3,88,904	1001,54	839,75
शहरी	1,346	116,37,956	47816,90	59305,21	मदुरै	255	20,87,329	6788,58	6512,18
महानगरीय	1,044	98,89,378	93912,08	121580,10	ग्रामीण	54	3,35,139	521,10	657,02
अरियालूर	38	2,19,356	345,58	448,77	अर्ध-शहरी	33	3,29,346	675,87	553,22
ग्रामीण	27	1,24,910	144,89	271,50	शहरी	168	14,22,844	5591,61	5301,94
अर्ध-शहरी	11	94,446	200,69	177,27	नागपट्टिनम	100	8,20,884	2047,65	1244,09
चेन्नई	1,044	98,89,378	93912,08	121580,10	ग्रामीण	53	3,24,258	588,09	617,23
महानगरीय	1,044	98,89,378	93912,08	121580,10	अर्ध-शहरी	47	4,96,626	1459,56	626,86
कोयंबतूर	543	41,34,354	19583,48	33362,56	नमक्कल	119	9,47,664	2656,25	2723,08
ग्रामीण	89	6,00,765	1799,68	1426,11	ग्रामीण	50	3,14,631	735,38	497,65
अर्ध-शहरी	128	10,88,708	3539,92	2711,44	अर्ध-शहरी	69	6,33,033	1920,87	2225,43
शहरी	326	24,44,881	14243,88	29225,02					

सारणी सं. 2.4 - अनुसूचित वाणिज्य बैंकों की जिला तथा जनसंख्या समूहवार जमाराशियां और ऋण
मार्च 2008

दक्षिणी क्षेत्र (समाप्त)

(राशि लाख रुपयों में)

राज्य / संघशासित प्रदेश / जिला	कार्यालयों की संख्या	जमाराशियां		ऋण	राज्य / संघशासित प्रदेश / जिला	कार्यालयों की संख्या	जमाराशियां		ऋण
		खातों की संख्या	राशि	बकाया राशि			खातों की संख्या	राशि	बकाया राशि
	1	2	3	4		1	2	3	4
तमिलनाडु (क्रमशः)					तिरुनेलवेली	232	18,57,644	4438,49	3297,41
निलगिरी	80	5,01,810	1373,64	967,11	ग्रामीण	77	4,33,909	747,62	615,28
ग्रामीण	16	82,510	114,71	89,55	अर्ध-शहरी	86	8,00,567	1641,12	1287,39
अर्ध-शहरी	64	4,19,300	1258,93	877,55	शहरी	69	6,23,168	2049,75	1394,73
पेरंबलुर	32	2,53,217	576,95	472,52	तिरुवन्नमलाई	108	7,32,061	1525,74	1294,95
ग्रामीण	24	1,75,240	346,76	297,35	ग्रामीण	61	3,08,176	443,59	496,84
अर्ध-शहरी	8	77,977	230,19	175,17	अर्ध-शहरी	30	2,62,114	506,30	455,20
पुदुक्कोट्टै	100	5,76,067	1293,49	1067,87	शहरी	17	1,61,771	575,85	342,91
ग्रामीण	65	2,91,023	547,02	491,64	तुथुकुडी	150	10,54,074	3056,31	2410,22
अर्ध-शहरी	17	1,16,980	223,70	241,58	ग्रामीण	58	3,01,848	572,86	385,60
शहरी	18	1,68,064	522,77	334,65	अर्ध-शहरी	42	3,67,301	832,99	715,12
रामनाथपुरम्	85	5,15,166	1231,53	929,50	शहरी	50	3,84,925	1650,46	1309,50
ग्रामीण	39	1,59,160	297,35	332,79	वेल्लोर	218	16,95,072	3847,20	3012,49
अर्ध-शहरी	46	3,56,006	934,18	596,71	ग्रामीण	88	4,57,395	688,63	700,49
सेलम	201	15,40,003	4710,40	5142,41	अर्ध-शहरी	82	8,32,457	1855,19	1537,25
ग्रामीण	55	3,26,767	611,40	576,86	शहरी	48	4,05,220	1303,38	774,75
अर्ध-शहरी	47	4,00,163	958,16	808,27	विल्लुपुरम	156	9,91,216	1845,60	1977,61
शहरी	99	8,13,073	3140,83	3757,27	ग्रामीण	96	4,97,656	674,49	938,09
शिवगंगा	133	7,94,456	2096,97	1310,40	अर्ध-शहरी	60	4,93,560	1171,12	1039,52
ग्रामीण	70	2,64,207	511,36	411,87	विरुधुनगर	138	10,36,685	2856,60	4488,84
अर्ध-शहरी	63	5,30,249	1585,61	898,53	ग्रामीण	46	2,03,489	369,28	283,66
तंजावुर	177	13,46,345	3468,43	2820,11	अर्ध-शहरी	71	6,64,737	1962,16	2468,63
ग्रामीण	63	3,28,878	583,68	555,22	शहरी	21	1,68,459	525,16	1736,55
अर्ध-शहरी	38	3,61,194	760,94	585,51	लक्षद्वीप	10	37,852	328,85	24,67
शहरी	76	6,56,273	2123,81	1679,38	ग्रामीण	7	24,485	66,90	12,26
थेन्नी	83	5,60,758	1105,71	1593,17	अर्ध-शहरी	3	13,367	261,95	12,40
ग्रामीण	19	76,688	95,23	108,75	पुदूचेरी	112	10,48,887	4648,50	2308,83
अर्ध-शहरी	64	4,84,070	1010,48	1484,42	ग्रामीण	22	1,69,372	344,88	173,79
थिरुवल्लुर	196	18,32,879	5459,94	3121,36	अर्ध-शहरी	29	2,50,528	894,82	331,61
ग्रामीण	63	4,12,580	933,67	675,62	शहरी	61	6,28,987	3408,80	1803,43
अर्ध-शहरी	75	7,74,570	2387,46	997,85	करैकल	24	1,75,189	615,16	253,45
शहरी	58	6,45,729	2138,80	1447,88	ग्रामीण	7	39,754	102,15	51,72
थिरुवारूर	81	5,31,146	1252,36	737,70	अर्ध-शहरी	17	1,35,435	513,01	201,73
ग्रामीण	39	1,82,578	357,97	244,48	माहे	5	46,567	186,72	50,92
अर्ध-शहरी	42	3,48,568	894,39	493,22	अर्ध-शहरी	5	46,567	186,72	50,92
तिरुचिरापल्ली	231	18,85,371	6099,85	4444,17	पुदूचेरी	80	8,00,038	3793,34	1981,82
ग्रामीण	63	4,03,359	760,42	640,48	ग्रामीण	15	1,29,618	242,72	122,07
अर्ध-शहरी	39	3,82,876	986,07	879,51	अर्ध-शहरी	4	41,433	141,81	56,32
शहरी	129	10,99,136	4353,35	2924,18	शहरी	61	6,28,987	3408,80	1803,43
					यानम	3	27,093	53,28	22,64
					अर्ध-शहरी	3	27,093	53,28	22,64

**सारणी सं. 3.1 - जमाराशियों के प्रकार के अनुसार राज्य और जनसंख्या समूहवार
अनुसूचित वाणिज्य बैंकों की जमाराशियां
मार्च 2008**

क्षेत्र /राज्य / संघशासित प्रदेश	(राशि लाख रुपयों में)								
	कार्यालयों की संख्या	चालू		बचत		मीयादी		कुल	
		खातों की संख्या	राशि	खातों की संख्या	राशि	खातों की संख्या	राशि	खातों की संख्या	राशि
	1	2	3	4	5	6	7	8	9
उत्तरी क्षेत्र	4,782	836,275	3562,53	18102,138	26468,37	5276,308	34736,12	24214,721	64767,01
हरियाणा	668	112,656	458,11	2742,971	4343,97	526,608	4110,54	3382,235	8912,62
हिमाचल प्रदेश	702	141,121	514,64	2315,967	3460,43	1222,486	6344,46	3679,574	10319,54
जम्मू और कश्मीर	514	141,628	993,32	1958,185	3148,48	737,608	3079,82	2837,421	7221,62
पंजाब	1,088	292,161	860,28	5134,066	8665,78	1270,211	11089,33	6696,438	20615,39
राजस्थान	1,735	124,427	500,20	5335,424	5273,47	1372,926	6324,51	6832,777	12098,19
चंडीगढ़	22	9,564	93,27	108,769	274,75	40,022	982,91	158,355	1350,93
दिल्ली	53	14,718	142,71	506,756	1301,48	106,447	2804,54	627,921	4248,74
उत्तर-पूर्वी क्षेत्र	1,174	152,207	978,16	4524,933	4204,89	967,370	3252,27	5644,510	8435,33
अरुणाचल प्रदेश	50	4,887	168,73	171,810	305,35	49,239	297,48	225,936	771,56
असम	775	123,743	534,74	3493,262	2763,00	746,985	1958,43	4363,990	5256,18
मणिपुर	33	2,237	22,32	60,694	85,72	6,450	43,95	69,381	151,99
मेघालय	123	3,909	80,63	267,331	400,96	53,092	451,06	324,332	932,64
मिजोरम	53	820	20,58	74,368	90,25	4,213	45,57	79,401	156,40
नागालैंड	35	1,176	18,23	64,040	70,93	11,442	64,54	76,658	153,70
त्रिपुरा	105	15,435	132,95	393,428	488,68	95,949	391,23	504,812	1012,86
पूर्वी क्षेत्र	7,236	422,016	2818,56	28470,720	32301,07	8254,552	27784,02	37147,288	62903,65
बिहार	2,324	166,774	830,72	8851,975	10829,84	1914,236	6227,11	10932,985	17887,67
झारखंड	959	38,662	489,62	3685,676	4658,98	972,631	4164,73	4696,969	9313,33
उड़ीसा	1,599	73,816	658,32	5885,775	5946,64	1759,908	5261,19	7719,499	11866,15
सिक्किम	46	1,564	48,64	98,428	170,20	19,419	351,80	119,411	570,65
पश्चिम बंगाल	2,291	139,941	768,79	9883,010	10576,35	3572,644	11661,33	13595,595	23006,46
अंडमान और निकोबार द्वीपसमूह	17	1,259	22,48	65,856	119,06	15,714	117,85	82,829	259,39
मध्य क्षेत्र	7,607	540,267	3649,07	40389,060	38504,67	6641,188	26871,85	47570,515	69025,59
छत्तीसगढ़	634	63,261	482,20	2124,215	3108,12	447,610	1596,92	2635,086	5187,25
मध्य प्रदेश	1,716	105,941	554,41	4658,874	5381,16	1256,184	5476,37	6020,999	11411,94
उत्तर प्रदेश	4,710	322,328	2293,87	31543,644	26613,62	4344,559	16448,55	36210,531	45356,03
उत्तराखंड	547	48,737	318,59	2062,327	3401,78	592,835	3350,00	2703,899	7070,36
पश्चिमी क्षेत्र	3,682	259,816	2143,66	12942,772	14016,51	3963,543	21613,36	17166,131	37773,53
गोवा	157	23,910	121,84	650,614	1126,86	368,160	2773,07	1042,684	4021,78
गुजरात	1,430	82,015	598,73	5323,763	5870,46	1892,265	10818,05	7298,043	17287,25
महाराष्ट्र	2,091	153,258	1419,40	6946,374	6967,43	1698,514	7996,57	8798,146	16383,41
दादरा और नगर हवेली	4	633	3,69	22,021	51,74	4,604	25,66	27,258	81,09
दमण और दीव	-	-	-	-	-	-	-	-	-
दक्षिणी क्षेत्र	6,417	734,741	3284,32	28578,317	20666,68	6978,089	36566,94	36291,147	60517,94
आंध्र प्रदेश	2,289	192,362	819,79	11209,255	6713,16	2413,994	10809,81	13815,611	18342,76
कर्नाटक	2,122	247,633	1148,80	8513,170	5979,70	2332,790	11071,59	11093,593	18200,10
केरल	327	53,312	247,22	1514,862	1478,33	402,339	2862,85	1970,513	4588,40
तमिलनाडु	1,650	237,145	1035,50	7171,945	6311,78	1808,483	11627,63	9217,573	18974,91
लक्षद्वीप	7	434	2,20	21,985	54,74	2,066	9,96	24,485	66,90
पुदुचेरी	22	3,855	30,80	147,100	128,97	18,417	185,10	169,372	344,88
अखिल-भारत	30,898	2945,322	16436,31	133007,940	136162,18	32081,050	150824,55	168034,312	303423,04

**सारणी सं. 3.1 - जमाराशियों के प्रकार के अनुसार राज्य और जनसंख्या समूहवार
अनुसूचित वाणिज्य बैंकों की जमाराशियां
मार्च 2008**

अर्ध-शहरी

(राशि लाख रुपयों में)

क्षेत्र /राज्य / संघशासित प्रदेश	कार्यालयों की संख्या	चालू		बचत		मीयादी		कुल	
		खातों की संख्या	राशि	खातों की संख्या	राशि	खातों की संख्या	राशि	खातों की संख्या	राशि
		10	11	12	13	15	16	17	18
उत्तरी क्षेत्र	2,588	980,194	6274,40	15896,227	29734,29	4230,479	31393,07	21106,900	67401,76
हरियाणा	411	187,070	890,87	2638,395	5551,34	530,432	4221,09	3355,897	10663,30
हिमाचल प्रदेश	145	45,301	348,17	607,962	1430,92	265,758	2099,76	919,021	3878,85
जम्मू और कश्मीर	182	114,745	1054,11	1053,662	2658,05	337,419	1749,61	1505,826	5461,77
पंजाब	887	406,579	2018,74	5798,560	11814,25	1629,646	14523,41	7834,785	28356,39
राजस्थान	932	216,668	1887,21	5558,036	7596,28	1398,832	8092,10	7173,536	17575,60
चंडीगढ़	1	127	27	4,818	10,96	4,090	16,49	9,035	27,71
दिल्ली	30	9,704	75,03	234,794	672,51	64,302	690,60	308,800	1438,14
उत्तर-पूर्वी क्षेत्र	491	169,961	2598,31	3228,540	6940,27	828,793	6553,34	4227,294	16091,92
अरुणाचल प्रदेश	24	7,646	252,96	165,286	744,86	37,001	805,83	209,933	1803,65
असम	313	128,399	1292,31	2237,861	4357,21	618,485	4108,20	2984,745	9757,73
मणिपुर	20	2,743	47,57	102,667	175,29	8,577	77,04	113,987	299,89
मेघालय	24	4,700	73,48	115,541	328,56	24,203	183,93	144,444	585,97
मिजोरम	14	780	36,58	53,610	113,01	3,301	45,76	57,691	195,35
नागालैंड	46	13,395	684,71	259,376	726,12	51,524	979,76	324,295	2390,59
त्रिपुरा	50	12,298	210,70	294,199	495,22	85,702	352,81	392,199	1058,74
पूर्वी क्षेत्र	2,190	407,421	6955,47	14357,809	30159,86	4103,998	25250,37	18869,228	62365,70
बिहार	790	166,636	1929,62	4949,920	10821,89	1018,847	4506,31	6135,403	17257,83
झारखंड	327	52,646	1497,03	2363,913	5821,37	646,780	4787,56	3063,339	12105,96
उड़ीसा	449	89,034	2165,24	2563,838	5924,91	704,360	6553,27	3357,232	14643,42
सिक्किम	25	2,935	99,09	102,207	347,86	24,485	1088,18	129,627	1535,13
पश्चिम बंगाल	579	87,451	1149,95	4255,340	6927,92	1692,152	7870,85	6034,943	15948,72
अंडमान और निकोबार द्वीपसमूह	20	8,719	114,54	122,591	315,91	17,374	444,20	148,684	874,64
मध्य क्षेत्र	3,010	584,583	6004,54	21117,110	34349,35	4467,017	24384,56	26168,710	64738,44
छत्तीसगढ़	230	48,892	734,21	1184,374	3204,70	345,034	1945,57	1578,300	5884,48
मध्य प्रदेश	886	149,202	1631,83	4554,221	8495,78	1394,421	7525,72	6097,844	17653,34
उत्तर प्रदेश	1,621	305,828	2701,23	13966,883	19076,30	2339,020	11313,44	16611,731	33090,97
उत्तराखंड	273	80,661	937,27	1411,632	3572,57	388,542	3599,82	1880,835	8109,66
पश्चिमी क्षेत्र	2,532	604,172	6597,17	15289,119	24044,21	4786,432	36565,81	20679,723	67207,19
गोवा	248	85,266	1369,15	1273,232	3323,58	677,105	9825,46	2035,603	14518,19
गुजरात	918	227,144	2050,79	5909,493	8911,66	2142,667	13023,12	8279,304	23985,56
महाराष्ट्र	1,331	266,427	2923,69	7864,825	11252,33	1880,006	12886,16	10011,258	27062,18
दादरा और नगर हवेली	17	15,411	142,83	118,066	225,49	19,699	175,24	153,176	543,55
दमण और दीव	18	9,924	110,72	123,503	331,15	66,955	655,84	200,382	1097,71
दक्षिणी क्षेत्र	6,884	1877,662	10923,98	43343,198	51465,60	12088,528	90085,12	57309,388	152474,70
आंध्र प्रदेश	1,442	340,527	2598,30	11756,074	9871,87	3215,108	18537,56	15311,709	31007,73
कर्नाटक	1,122	278,155	1928,79	6852,575	8084,63	1982,746	10606,94	9113,476	20620,36
केरल	2,612	657,428	3180,81	13462,716	18961,56	3987,736	39697,13	18107,880	61839,51
तमिलनाडु	1,676	588,415	3144,01	11062,404	14110,86	2861,609	20595,46	14512,428	37850,32
लक्षद्वीप	3	248	15,20	12,479	63,57	640	183,19	13,367	261,95
पुदुचेरी	29	12,889	56,87	196,950	373,10	40,689	464,85	250,528	894,82
अखिल-भारत	17,695	4623,993	39353,87	113232,003	176693,58	30505,247	214232,26	148361,243	430279,71

**सारणी सं. 3.1 - जमाराशियों के प्रकार के अनुसार राज्य और जनसंख्या समूहवार
अनुसूचित वाणिज्य बैंकों की जमाराशियां
मार्च 2008**

शहरी / महानगरीय

(राशि लाख रुपयों में)

क्षेत्र /राज्य / संघशासित प्रदेश	कार्यालयों की संख्या	चालू		बचत		मीयादी		कुल	
		खातों की संख्या	राशि	खातों की संख्या	राशि	खातों की संख्या	राशि	खातों की संख्या	राशि
		19	20	21	22	23	24	25	26
उत्तरी क्षेत्र	5,955	3330,680	90196,24	37360,132	110178,33	13538,102	410669,48	54228,914	611044,05
हरियाणा	963	494,703	7012,98	6009,117	17323,10	1885,528	30560,60	8389,348	54896,68
हिमाचल प्रदेश	58	21,820	677,77	225,786	764,98	109,114	3559,20	356,720	5001,94
जम्मू और कश्मीर	252	199,566	2365,53	1376,153	3894,67	635,174	6182,30	2210,893	12442,50
पंजाब	1,190	583,159	5007,91	6620,552	16926,56	2626,667	29204,71	9830,378	51139,18
राजस्थान	1,212	474,061	5790,88	7397,980	13266,14	2104,939	24056,99	9976,980	43114,00
चंडीगढ़	266	108,255	1853,97	1317,438	4581,25	542,988	15456,61	1968,681	21891,84
दिल्ली	2,014	1449,116	67487,20	14413,106	53421,64	5633,692	301649,08	21495,914	422557,91
उत्तर-पूर्वी क्षेत्र	420	155,416	4223,21	2574,178	7401,74	817,524	12325,51	3547,118	23950,46
अरुणाचल प्रदेश	-	-	-	-	-	-	-	-	-
असम	280	110,057	2656,18	1752,111	4931,47	562,116	8449,18	2424,284	16036,82
मणिपुर	23	7,600	509,05	164,759	538,29	24,306	285,49	196,665	1332,83
मेघालय	47	15,793	392,59	257,219	802,21	73,734	1798,22	346,746	2993,01
मिजोरम	23	2,251	161,99	108,529	401,42	7,615	460,46	118,395	1023,87
नागालैंड	-	-	-	-	-	-	-	-	-
त्रिपुरा	47	19,715	503,40	291,560	728,36	149,753	1332,16	461,028	2563,92
पूर्वी क्षेत्र	3,726	1415,327	35642,01	23408,625	61810,74	10152,078	136445,70	34976,030	233898,45
बिहार	656	196,066	5741,83	4397,148	14294,46	1423,604	12742,57	6016,818	32778,85
झारखंड	376	136,321	3965,45	2428,915	6693,36	814,383	11213,08	3379,619	21871,89
उड़ीसा	538	148,400	3101,05	2493,893	6231,12	931,171	18036,07	3573,464	27368,24
सिक्किम	-	-	-	-	-	-	-	-	-
पश्चिम बंगाल	2,156	934,540	22833,68	14088,669	34591,80	6982,920	94453,98	22006,129	151879,47
अंडमान और निकोबार द्वीपसमूह	-	-	-	-	-	-	-	-	-
मध्य क्षेत्र	4,766	1642,776	26356,43	28944,303	72404,12	10619,455	131332,61	41206,534	230093,16
छत्तीसगढ़	301	119,770	2891,61	1661,028	5501,61	573,267	11527,00	2354,065	19920,22
मध्य प्रदेश	1,226	405,637	6834,97	6848,463	15434,29	2812,077	30047,07	10066,177	52316,33
उत्तर प्रदेश	3,011	1044,231	15176,63	19371,994	47991,19	6795,360	73162,82	27211,585	136330,64
उत्तराखंड	228	73,138	1453,22	1062,818	3477,04	438,751	16595,72	1574,707	21525,97
पश्चिमी क्षेत्र	5,789	3745,315	176835,82	40882,408	126431,93	17209,568	625275,33	61837,291	928543,07
गोवा	-	-	-	-	-	-	-	-	-
गुजरात	1,861	884,048	13470,11	11441,420	28483,14	5069,161	67366,70	17394,629	109319,94
महाराष्ट्र	3,928	2861,267	163365,71	29440,988	97948,79	12140,407	557908,64	44442,662	819223,13
दादरा और नगर हवेली	-	-	-	-	-	-	-	-	-
दमण और दीव	-	-	-	-	-	-	-	-	-
दक्षिणी क्षेत्र	8,450	3877,430	64096,81	49725,409	114329,08	15863,731	310288,33	69466,570	488714,23
आंध्र प्रदेश	2,509	907,011	18040,21	15596,958	32523,99	4562,569	78732,57	21066,538	129296,77
कर्नाटक	2,422	928,116	20601,57	13675,249	35965,63	4269,551	114221,19	18872,916	170788,39
केरल	1,068	561,217	4279,59	4939,501	9940,80	1870,077	29270,89	7370,795	43491,28
तमिलनाडु	2,390	1436,671	20826,41	15041,012	34855,52	5049,651	86047,06	21527,334	141728,99
लक्षद्वीप	-	-	-	-	-	-	-	-	-
पुदुचेरी	61	44,415	349,03	472,689	1043,15	111,883	2016,63	628,987	3408,80
अखिल-भारत	29,106	14166,944	397350,52	182895,055	492555,94	68200,458	1626336,96	265262,457	2516243,42

**सारणी सं. 3.2 - जमाराशियों के प्रकार के अनुसार राज्य और बैंक समूहवार
अनुसूचित वाणिज्य बैंकों की जमाराशियां
मार्च 2008**

भारतीय स्टेट बैंक और उसके सहयोगी बैंक

(राशि लाख रुपयों में)

क्षेत्र / राज्य / संघशासित प्रदेश	कार्यालयों की संख्या	चालू		बचत		मीयादी		कुल	
		खातों की संख्या	राशि	खातों की संख्या	राशि	खातों की संख्या	राशि	खातों की संख्या	राशि
		1	2	3	4	5	6	7	8
उत्तरी क्षेत्र	2,913	500,151	15316,53	18765,690	40880,58	6246,591	97327,98	25512,432	153525,09
हरियाणा	391	70,346	1506,38	2581,314	5646,55	778,388	6440,41	3430,048	13593,34
हिमाचल प्रदेश	244	21,463	718,11	1085,671	2322,73	600,329	4128,10	1707,463	7168,94
जम्मू और कश्मीर	139	13,836	569,88	722,374	1501,90	269,326	2150,40	1005,536	4222,17
पंजाब	695	119,607	1363,74	4668,576	9753,06	1820,285	13440,15	6608,468	24556,95
राजस्थान	994	132,226	2813,37	6377,282	9575,63	1492,805	11565,08	8002,313	23954,08
चंडीगढ़	78	11,480	415,47	403,336	1472,24	190,097	3470,26	604,913	5357,96
दिल्ली	372	131,193	7929,59	2927,137	10608,46	1095,361	56133,60	4153,691	74671,64
उत्तर-पूर्वी क्षेत्र	489	63,829	4452,73	3343,974	8155,64	652,962	7755,19	4060,765	20363,55
अरुणाचल प्रदेश	42	5,895	331,90	238,277	685,78	58,860	785,12	303,032	1802,80
असम	235	41,041	2353,46	2086,401	5025,07	407,728	4598,06	2535,170	11976,59
मणिपुर	17	2,252	377,01	140,889	320,66	11,275	140,37	154,416	838,04
मेघालय	89	4,620	332,70	333,264	830,97	63,845	1000,97	401,729	2164,63
मिजोरम	22	1,850	138,15	104,445	378,30	7,677	273,30	113,972	789,76
नागालैंड	46	4,688	513,91	212,323	403,65	34,367	389,25	251,378	1306,81
त्रिपुरा	38	3,483	405,59	228,375	511,21	69,210	568,13	301,068	1484,92
पूर्वी क्षेत्र	2,461	253,497	16876,27	15990,379	39668,08	4616,739	45090,32	20860,615	101634,67
बिहार	612	52,548	4190,59	4293,332	11863,26	960,354	7052,31	5306,234	23106,16
झारखंड	406	29,138	2537,25	2424,685	6455,02	676,155	7329,69	3129,978	16321,96
उड़ीसा	565	49,063	2399,92	3251,066	7498,08	852,924	9400,06	4153,053	19298,05
सिक्किम	27	1,295	41,96	91,207	229,59	18,658	686,32	111,160	957,86
पश्चिम बंगाल	833	119,864	7648,28	5827,010	13360,14	2090,052	20410,16	8036,926	41418,59
अंडमान और निकोबार द्वीपसमूह	18	1,589	58,28	103,079	261,99	18,596	211,79	123,264	532,05
मध्य क्षेत्र	2,988	368,585	10027,87	19555,532	40999,08	4967,144	53530,97	24891,261	104557,92
छत्तीसगढ़	286	39,552	1753,82	1676,212	5022,88	436,750	4489,75	2152,514	11266,45
मध्य प्रदेश	937	124,158	3587,47	5091,401	11473,16	1687,713	16416,56	6903,272	31477,19
उत्तर प्रदेश	1,433	183,993	3599,15	11011,784	20653,83	2345,003	18263,22	13540,780	42516,20
उत्तराखंड	332	20,882	1087,43	1776,135	3849,22	497,678	14361,43	2294,695	19298,08
पश्चिमी क्षेत्र	2,286	421,584	58450,91	13552,743	30366,07	4604,805	106105,52	18579,132	194922,50
गोवा	73	4,888	146,76	329,357	930,79	190,461	2440,55	524,706	3518,09
गुजरात	968	146,896	2817,40	4930,990	10454,23	2071,846	19181,45	7149,732	32453,08
महाराष्ट्र	1,237	267,759	55441,10	8221,947	18741,93	2300,894	84036,70	10790,600	158219,73
दादरा और नगर हवेली	1	525	14,65	10,608	20,46	2,218	13,81	13,351	48,91
दमण और दीव	7	1,516	31,01	59,841	218,65	39,386	433,02	100,743	682,68
दक्षिणी क्षेत्र	4,484	1412,608	18351,04	27817,349	51824,14	8984,123	108458,63	38214,080	178633,82
आंध्र प्रदेश	1,646	317,600	6304,95	11475,538	16571,92	2994,226	34932,54	14787,364	57809,41
कर्नाटक	1,094	179,884	4895,68	5688,676	12834,29	1816,650	30417,37	7685,210	48147,34
केरल	906	633,262	3744,38	4701,526	10716,17	2499,753	22076,83	7834,541	36537,38
तमिलनाडु	817	274,388	3345,42	5804,723	11304,88	1633,738	20418,15	7712,849	35068,45
लक्षद्वीप	1	40	23	2,983	13,21	129	76,33	3,152	89,76
पुदुचेरी	20	7,434	60,38	143,903	383,68	39,627	537,42	190,964	981,47
अखिल-भारत	15,621	3020,254	123475,35	99025,667	211893,59	30072,364	418268,62	132118,285	753637,56

**सारणी सं. 3.2 - जमाराशियों के प्रकार के अनुसार राज्य और बैंक समूहवार
अनुसूचित वाणिज्य बैंकों की जमाराशियां
मार्च 2008**

राष्ट्रीयकृत बैंक

(राशि लाख रुपयों में)

क्षेत्र /राज्य / संघशासित प्रदेश	कार्यालयों की संख्या	चालू		बचत		मीयादी		कुल	
		खातों की संख्या	राशि	खातों की संख्या	राशि	खातों की संख्या	राशि	खातों की संख्या	राशि
		10	11	12	13	14	15	16	17
उत्तरी क्षेत्र	6,594	3388,408	50063,73	35296,640	81824,55	11696,194	248983,72	50381,242	380871,99
हरियाणा	1,124	601,355	3939,64	6260,650	14379,93	1699,698	20622,64	8561,703	38942,21
हिमाचल प्रदेश	484	176,433	699,31	1650,271	2847,22	801,939	6927,89	2628,643	10474,43
जम्मू और कश्मीर	162	85,854	518,52	583,262	1190,64	295,699	2064,18	964,815	3773,34
पंजाब	1,970	1033,344	5035,71	10633,226	22180,48	3178,888	34997,59	14845,458	62213,78
राजस्थान	1,413	450,961	3137,46	6449,512	9771,70	1958,210	16939,52	8858,683	29848,68
चंडीगढ़	166	83,460	965,30	741,494	2143,29	291,085	8743,24	1116,039	11851,84
दिल्ली	1,275	957,001	35767,78	8978,225	29311,29	3470,675	158688,65	13405,901	223767,72
उत्तर-पूर्वी क्षेत्र	867	217,453	2412,69	3988,042	7194,85	1286,044	11388,89	5491,539	20996,43
अरुणाचल प्रदेश	13	4,533	62,48	35,309	298,84	9,550	284,38	49,392	645,70
असम	675	165,201	1547,75	3227,271	5079,09	1008,760	7977,26	4401,232	14604,10
मणिपुर	31	7,361	192,28	147,399	453,71	23,911	243,60	178,671	889,59
मेघालय	49	14,381	131,08	172,970	462,00	62,262	1100,07	249,613	1693,15
मिजोरम	8	835	43,51	16,517	58,36	2,128	184,13	19,480	286,01
नागालैंड	22	8,377	142,08	86,381	277,32	23,848	518,58	118,606	937,98
त्रिपुरा	69	16,765	293,51	302,195	565,53	155,585	1080,87	474,545	1939,91
पूर्वी क्षेत्र	6,636	1575,354	18986,41	35036,941	61062,82	13530,117	111006,65	50142,412	191055,88
बिहार	1,669	432,019	3649,95	8872,290	17896,46	2275,671	13342,15	11579,980	34888,56
झारखंड	812	164,427	2732,14	4700,237	8641,27	1430,701	10863,53	6295,365	22236,95
उड़ीसा	1,084	201,523	2380,02	4534,942	6634,81	1519,222	15168,26	6255,687	24183,10
सिक्किम	38	2,395	58,22	80,218	191,26	22,395	643,02	105,008	892,50
पश्चिम बंगाल	3,015	767,650	10103,60	16785,002	27570,81	8268,685	70655,41	25821,337	108329,81
अंडमान और निकोबार द्वीपसमूह	18	7,340	62,47	64,252	128,20	13,443	334,28	85,035	524,96
मध्य क्षेत्र	7,327	1847,208	19018,89	45038,167	77562,57	12680,718	106952,84	59566,093	203534,31
छत्तीसगढ़	409	116,984	1635,22	1769,485	4657,97	631,867	8574,64	2518,336	14867,83
मध्य प्रदेश	1,710	381,456	3952,74	7579,736	13182,81	2803,292	21465,95	10764,484	38601,50
उत्तर प्रदेश	4,752	1190,661	12210,31	33672,198	54405,98	8530,470	69624,83	43393,329	136241,12
उत्तराखंड	456	158,107	1220,63	2016,748	5315,82	715,089	7287,42	2889,944	13823,87
पश्चिमी क्षेत्र	7,267	2500,438	56013,42	40846,895	83777,95	16214,812	313188,57	59562,145	452979,95
गोवा	268	85,463	807,76	1338,807	2598,23	755,619	8585,67	2179,889	11991,66
गुजरात	2,483	776,646	7873,00	13889,284	24260,47	6166,696	58293,37	20832,626	90426,85
महाराष्ट्र	4,498	1625,127	47232,43	25511,629	56668,33	9254,352	246001,31	36391,108	349902,07
दादरा और नगर हवेली	11	7,388	68,17	73,857	184,34	15,300	132,22	96,545	384,73
दमण और दीव	7	5,814	32,05	33,318	66,58	22,845	176,00	61,977	274,63
दक्षिणी क्षेत्र	10,230	3230,061	32955,51	61179,942	79586,59	15655,931	199910,39	80065,934	312452,49
आंध्र प्रदेश	2,805	762,563	9074,66	18067,962	19539,35	5143,579	50779,63	23974,104	79393,64
कर्नाटक	2,625	818,004	10259,13	14201,314	20686,40	3840,682	63240,68	18860,000	94186,22
केरल	1,399	352,450	1756,32	7704,290	9196,19	1538,648	22036,15	9595,388	32988,65
तमिलनाडु	3,323	1259,466	11581,89	20644,676	29180,99	5042,089	62202,08	26946,231	102964,96
लक्षद्वीप	9	642	17,17	31,481	105,10	2,577	116,82	34,700	239,09
पुदुचेरी	69	36,936	266,34	530,219	878,57	88,356	1535,03	655,511	2679,93
अखिल-भारत	38,921	12758,922	179450,65	221386,627	391009,34	71063,816	991431,07	305209,365	1561891,05

**सारणी सं. 3.2 - जमाराशियों के प्रकार के अनुसार राज्य और बैंक समूहवार
अनुसूचित वाणिज्य बैंकों की जमाराशियां
मार्च 2008**

विदेशी बैंक

(राशि लाख रुपये में)

क्षेत्र /राज्य / संघशासित प्रदेश	कार्यालयों की संख्या	चालू		बचत		मीयादी		कुल	
		खातों की संख्या	राशि	खातों की संख्या	राशि	खातों की संख्या	राशि	खातों की संख्या	राशि
		19	20	21	22	23	24	25	26
उत्तरी क्षेत्र	62	82,474	7775,57	699,158	5847,67	207,314	19147,63	988,946	32770,87
हरियाणा	9	5,372	627,15	85,252	808,27	11,406	862,75	102,030	2298,16
हिमाचल प्रदेश	—	—	—	—	—	—	—	—	—
जम्मू और कश्मीर	—	—	—	—	—	—	—	—	—
पंजाब	6	2,927	62,74	26,272	231,75	4,931	186,65	34,130	481,14
राजस्थान	5	3,158	90,44	16,725	131,38	3,214	125,44	23,097	347,27
चंडीगढ़	3	2,278	69,23	25,090	250,37	3,239	156,51	30,607	476,11
दिल्ली	39	68,739	6926,01	545,819	4425,90	184,524	17816,28	799,082	29168,19
उत्तर-पूर्वी क्षेत्र	1	222	1,75	11,553	120,66	1,816	63,54	13,591	185,95
अरुणाचल प्रदेश	—	—	—	—	—	—	—	—	—
असम	1	222	1,75	11,553	120,66	1,816	63,54	13,591	185,95
मणिपुर	—	—	—	—	—	—	—	—	—
मेघालय	—	—	—	—	—	—	—	—	—
मिज़ोरम	—	—	—	—	—	—	—	—	—
नागालैंड	—	—	—	—	—	—	—	—	—
त्रिपुरा	—	—	—	—	—	—	—	—	—
पूर्वी क्षेत्र	37	46,018	1801,17	296,256	2231,73	133,479	4505,35	475,753	8538,26
बिहार	2	301	9,09	6,665	33,88	1,172	29,86	8,138	72,83
झारखंड	—	—	—	—	—	—	—	—	—
उड़ीसा	2	417	10,04	4,820	20,71	284	48,55	5,521	79,30
सिक्किम	—	—	—	—	—	—	—	—	—
पश्चिम बंगाल	33	45,300	1782,03	284,771	2177,15	132,023	4426,95	462,094	8386,13
अंडमान और निकोबार द्वीपसमूह	—	—	—	—	—	—	—	—	—
मध्य क्षेत्र	18	9,567	364,78	113,896	790,85	21,039	499,04	144,502	1654,67
छत्तीसगढ़	1	14	9,12	448	2,32	175	3,35	637	14,79
मध्य प्रदेश	5	1,838	63,50	11,959	65,02	1,107	79,47	14,904	207,99
उत्तर प्रदेश	12	7,715	292,16	101,489	723,51	19,757	416,22	128,961	1431,89
उत्तराखंड	—	—	—	—	—	—	—	—	—
पश्चिमी क्षेत्र	88	205,478	30743,17	2196,984	13100,89	921,268	64424,58	3323,730	108268,64
गोवा	—	—	—	—	—	—	—	—	—
गुजरात	16	14,870	543,35	84,879	584,18	10,167	705,87	109,916	1833,40
महाराष्ट्र	72	190,608	30199,82	2112,105	12516,71	911,101	63718,71	3213,814	106435,24
दादरा और नगर हवेली	—	—	—	—	—	—	—	—	—
दमण और दीव	—	—	—	—	—	—	—	—	—
दक्षिणी क्षेत्र	58	90,052	6650,61	1056,925	4605,62	258,778	16934,81	1405,755	28191,04
आंध्र प्रदेश	11	12,221	653,53	165,376	705,50	33,137	1963,50	210,734	3322,54
कर्नाटक	16	36,744	2882,14	468,510	2193,01	114,505	10103,63	619,759	15178,79
केरल	6	3,994	65,05	43,259	205,03	8,889	357,82	56,142	627,91
तमिलनाडु	24	36,984	3045,67	379,035	1492,06	102,161	4501,86	518,180	9039,59
लक्षद्वीप	—	—	—	—	—	—	—	—	—
पुदूचेरी	1	109	4,21	745	10,01	86	8,01	940	22,22
अखिल-भारत	264	433,811	47337,04	4374,772	26697,42	1543,694	105574,97	6352,277	179609,43

**सारणी सं. 3.2 - जमाराशियों के प्रकार के अनुसार राज्य और बैंक समूहवार
अनुसूचित वाणिज्य बैंकों की जमाराशियां
मार्च 2008**

क्षेत्रीय ग्रामीण बैंक

(राशि लाख रुपयों में)

क्षेत्र /राज्य / संघशासित प्रदेश	कार्यालयों की संख्या	चालू		बचत		मीयादी		कुल	
		खातों की संख्या	राशि	खातों की संख्या	राशि	खातों की संख्या	राशि	खातों की संख्या	राशि
		28	29	30	31	32	33	34	35
उत्तरी क्षेत्र	1,988	129,379	491,72	5679,568	7111,77	1266,423	5732,23	7075,370	13335,72
हरियाणा	336	9,067	61,27	1245,109	2319,13	138,355	1070,44	1392,531	3450,84
हिमाचल प्रदेश	149	5,108	28,38	334,645	341,56	174,192	592,40	513,945	962,35
जम्मू और कश्मीर	247	29,170	58,76	574,482	620,91	175,301	588,44	778,953	1268,11
पंजाब	215	20,303	69,70	695,597	767,95	102,609	805,37	818,509	1643,02
राजस्थान	1,041	65,731	273,61	2829,735	3062,21	675,966	2675,57	3571,432	6011,39
चंडीगढ़	—	—	—	—	—	—	—	—	—
दिल्ली	—	—	—	—	—	—	—	—	—
उत्तर-पूर्वी क्षेत्र	672	178,494	419,80	2778,659	2440,96	617,930	1430,94	3575,083	4291,70
अरुणाचल प्रदेश	18	1,693	12,13	60,030	48,29	17,525	27,28	79,248	87,69
असम	415	142,541	228,30	2007,702	1447,59	467,315	824,01	2617,558	2499,89
मणिपुर	28	2,967	9,65	39,832	24,92	4,147	22,51	46,946	57,08
मेघालय	52	3,890	27,82	113,763	169,20	18,475	119,53	136,128	316,56
मिजोरम	59	956	19,46	112,880	142,19	5,112	78,98	118,948	240,63
नागालैंड	9	246	2,12	6,446	9,04	1,084	5,89	7,776	17,05
त्रिपुरा	91	26,201	120,32	438,006	599,73	104,272	352,74	568,479	1072,79
पूर्वी क्षेत्र	3,606	94,350	799,99	12381,370	12894,78	3471,748	8350,99	15947,468	22045,76
बिहार	1,455	28,018	328,94	4838,152	5619,20	1069,006	2527,00	5935,176	8475,14
झारखंड	397	11,507	162,22	1096,310	1379,19	253,170	788,38	1360,987	2329,79
उड़ीसा	856	25,241	254,71	2804,335	2830,10	936,406	2223,27	3765,982	5308,09
सिक्किम	—	—	—	—	—	—	—	—	—
पश्चिम बंगाल	898	29,584	54,11	3642,573	3066,30	1213,166	2812,33	4885,323	5932,74
अंडमान और निकोबार द्वीपसमूह	—	—	—	—	—	—	—	—	—
मध्य क्षेत्र	4,576	303,367	2242,70	23084,879	18792,22	3334,003	10582,87	26722,249	31617,79
छत्तीसगढ़	433	58,764	247,55	1362,800	1666,26	266,065	743,61	1687,629	2657,42
मध्य प्रदेश	1,060	98,807	412,55	2801,384	3252,78	786,300	2989,67	3686,491	6655,01
उत्तर प्रदेश	2,905	140,343	1492,47	18509,303	13352,34	2155,379	6459,79	20805,025	21304,60
उत्तराखंड	178	5,453	90,13	411,392	520,84	126,259	389,79	543,104	1000,76
पश्चिमी क्षेत्र	994	81,811	227,16	3496,331	3184,52	557,701	2313,34	4135,843	5725,01
गोवा	—	—	—	—	—	—	—	—	—
गुजरात	413	27,454	88,32	1509,539	1347,10	296,753	1325,94	1833,746	2761,36
महाराष्ट्र	581	54,357	138,84	1986,792	1837,43	260,948	987,39	2302,097	2963,65
दादरा और नगर हवेली	—	—	—	—	—	—	—	—	—
दमण और दीव	—	—	—	—	—	—	—	—	—
दक्षिणी क्षेत्र	2,989	231,615	873,24	13467,932	8409,99	2906,479	11210,21	16606,026	20493,44
आंध्र प्रदेश	1,180	74,526	332,85	5722,153	3501,02	1094,124	4493,64	6890,803	8327,52
कर्नाटक	1,166	103,159	413,08	4851,624	3313,72	1260,127	3786,92	6214,910	7513,71
केरल	388	45,477	105,29	2208,229	976,19	339,851	1962,55	2593,557	3044,04
तमिलनाडु	255	8,453	22,02	685,926	619,05	212,377	967,09	906,756	1608,16
लक्षद्वीप	—	—	—	—	—	—	—	—	—
पुदुचेरी	—	—	—	—	—	—	—	—	—
अखिल-भारत	14,825	1019,016	5054,61	60888,739	52834,24	12154,284	39620,56	74062,039	97509,41

**सारणी सं. 3.2 - जमाराशियों के प्रकार के अनुसार राज्य और बैंक समूहवार
अनुसूचित वाणिज्य बैंकों की जमाराशियां
मार्च 2008**

अन्य अनुसूचित वाणिज्य बैंक

(राशि लाख रुपयों में)

क्षेत्र /राज्य / संघशासित प्रदेश	कार्यालयों की संख्या	चालू		बचत		मीयादी		कुल	
		खातों की संख्या	राशि	खातों की संख्या	राशि	खातों की संख्या	राशि	खातों की संख्या	राशि
		37	38	39	40	41	42	43	44
उत्तरी क्षेत्र	1,768	1046,737	26385,62	10917,441	30716,43	3628,367	105607,11	15592,545	162709,16
हरियाणा	182	108,289	2227,52	1218,158	4064,52	314,721	9896,00	1641,168	16188,04
हिमाचल प्रदेश	28	5,238	94,78	79,128	144,80	20,898	355,02	105,264	594,60
जम्मू और कश्मीर	400	327,079	3265,81	2507,882	6387,74	969,875	6208,71	3804,836	15862,26
पंजाब	279	105,718	1355,05	1529,507	4473,34	419,811	5387,68	2055,036	11216,07
राजस्थान	426	163,080	1863,40	2618,186	3594,98	746,502	7167,98	3527,768	12626,36
चंडीगढ़	42	20,728	497,52	261,105	1001,05	102,679	4086,01	384,512	5584,57
दिल्ली	411	316,605	17081,55	2703,475	11049,98	1053,881	72505,70	4073,961	100637,24
उत्तर-पूर्वी क्षेत्र	56	17,586	512,72	205,423	634,79	54,935	1492,56	277,944	2640,07
अरुणाचल प्रदेश	1	412	15,19	3,480	17,30	305	6,53	4,197	39,02
असम	42	13,194	351,97	150,307	379,27	41,967	1052,96	205,468	1784,19
मणिपुर	-	-	-	-	-	-	-	-	-
मेघालय	4	1,511	55,09	20,094	69,56	6,447	212,63	28,052	337,28
मिजोरम	1	210	18,03	2,665	25,82	212	15,38	3,087	59,23
नागालैंड	4	1,260	44,82	18,266	107,04	3,667	130,59	23,193	282,45
त्रिपुरा	4	999	27,63	10,611	35,79	2,337	74,47	13,947	137,89
पूर्वी क्षेत्र	412	275,545	6952,21	2532,208	8414,26	758,545	20526,77	3566,298	35893,24
बिहार	32	16,590	323,59	188,604	533,40	50,484	524,67	255,678	1381,66
झारखंड	47	22,557	520,50	257,272	698,22	73,768	1183,76	353,597	2402,48
उड़ीसा	79	35,006	879,90	348,343	1118,98	86,603	3010,40	469,952	5009,29
सिक्किम	6	809	47,56	29,210	97,21	2,851	110,64	32,870	255,41
पश्चिम बंगाल	247	199,534	5164,41	1687,663	5921,67	543,790	15681,30	2430,987	26767,38
अंडमान और निकोबार द्वीपसमूह	1	1,049	16,26	21,116	44,77	1,049	15,98	23,214	77,02
मध्य क्षेत्र	474	238,899	4355,80	2657,999	7113,42	724,756	11023,29	3621,654	22492,50
छत्तीसगढ़	36	16,609	462,33	160,672	465,00	31,054	1258,15	208,335	2185,48
मध्य प्रदेश	116	54,521	1004,96	577,078	1337,46	184,270	2097,50	815,869	4439,92
उत्तर प्रदेश	240	149,675	2577,64	1587,747	4545,45	428,330	6160,75	2165,752	13283,83
उत्तराखंड	82	18,094	310,88	332,502	765,50	81,102	1506,89	431,698	2583,27
पश्चिमी क्षेत्र	1,368	1399,992	40141,99	9021,346	34063,21	3660,957	197422,49	14082,295	271627,69
गोवा	64	18,825	536,47	255,682	921,43	99,185	1572,31	373,692	3030,21
गुजरात	329	227,341	4797,56	2259,984	6619,29	558,631	11701,22	3045,956	23118,06
महाराष्ट्र	962	1143,101	34696,60	6419,714	26404,16	2991,632	184047,26	10554,447	245148,02
दादरा और नगर हवेली	9	8,131	63,71	55,622	72,42	6,785	54,87	70,538	191,00
दमण और दीव	4	2,594	47,65	30,344	45,92	4,724	46,82	37,662	140,39
दक्षिणी क्षेत्र	3,990	1525,497	19474,70	18124,776	42035,02	7125,037	100426,35	26775,310	161936,07
आंध्र प्रदेश	598	272,990	5092,30	3131,258	8791,22	926,605	15910,62	4330,853	29794,15
कर्नाटक	765	316,113	5229,13	3830,870	11002,54	1553,123	28351,12	5700,106	44582,79
केरल	1,308	236,774	2036,58	5259,775	9287,11	1873,011	25397,52	7369,560	36721,21
तमिलनाडु	1,297	682,940	7010,91	5761,001	12681,18	2729,378	30180,97	9173,319	49873,06
लक्षद्वीप	-	-	-	-	-	-	-	-	-
पुदूचेरी	22	16,680	105,78	141,872	272,97	42,920	586,13	201,472	964,87
अखिल-भारत	8,068	4504,256	97823,04	43459,193	122977,12	15952,597	436498,56	63916,046	657298,72

**सारणी सं. 3.3 - जमाराशियों के प्रकार के अनुसार जनसंख्या और बैंक समूहवार
अनुसूचित वाणिज्य बैंकों की जमाराशियां
मार्च 2008**

भारतीय स्टेट बैंक और उसके सहयोगी बैंक

(राशि लाख रुपयों में)

जनसंख्या समूह	कार्यालयों की संख्या	चालू		बचत		मीयादी		कुल	
		खातों की संख्या	राशि	खातों की संख्या	राशि	खातों की संख्या	राशि	खातों की संख्या	राशि
		1	2	3	4	5	6	7	8
ग्रामीण	5,321	347,413	5059,17	22943,791	31347,45	6276,821	34821,04	29568,025	71227,66
अर्ध-शहरी	4,543	1025,436	15193,97	35742,813	66986,78	9687,872	72646,97	46456,121	154827,72
शहरी	3,114	860,183	25107,12	23083,639	58553,79	7553,123	101032,55	31496,945	184693,47
महानगरीय	2,643	787,222	78115,09	17255,424	55005,57	6554,548	209768,06	24597,194	342888,72
अखिल-भारत	15,621	3020,254	123475,35	99025,667	211893,59	30072,364	418268,62	132118,285	753637,56

राष्ट्रीयकृत बैंक

जनसंख्या समूह	कार्यालयों की संख्या	चालू		बचत		मीयादी		कुल	
		खातों की संख्या	राशि	खातों की संख्या	राशि	खातों की संख्या	राशि	खातों की संख्या	राशि
		10	11	12	13	14	15	16	17
ग्रामीण	13,183	1830,004	7751,31	62329,280	66893,55	15955,646	83582,54	80114,930	158227,40
अर्ध-शहरी	8,168	2612,544	16782,06	55086,515	78949,17	14698,918	99902,39	72397,977	195633,62
शहरी	8,921	3631,318	35708,98	50736,162	102719,09	18471,457	205019,07	72838,937	343447,15
महानगरीय	8,649	4685,056	119208,29	53234,670	142447,52	21937,795	602927,07	79857,521	864582,88
अखिल-भारत	38,921	12758,922	179450,65	221386,627	391009,34	71063,816	991431,07	305209,365	1561891,05

विदेशी बैंक

जनसंख्या समूह	कार्यालयों की संख्या	चालू		बचत		मीयादी		कुल	
		खातों की संख्या	राशि	खातों की संख्या	राशि	खातों की संख्या	राशि	खातों की संख्या	राशि
		19	20	21	22	23	24	25	26
ग्रामीण	-	-	-	-	-	-	-	-	-
अर्ध-शहरी	2	76	5,32	1,656	8,95	112	133,46	1,844	147,73
शहरी	49	21,246	1090,51	309,439	2166,61	54,320	2150,32	385,005	5407,45
महानगरीय	213	412,489	46241,21	4063,677	24521,86	1489,262	103291,18	5965,428	174054,25
अखिल-भारत	264	433,811	47337,04	4374,772	26697,42	1543,694	105574,97	6352,277	179609,43

**सारणी सं. 3.3 - जमाराशियों के प्रकार के अनुसार जनसंख्या और बैंक समूहवार
अनुसूचित वाणिज्य बैंकों की जमाराशियां
मार्च 2008**

क्षेत्रीय ग्रामीण बैंक

(राशि लाख रुपयों में)

जनसंख्या समूह	कार्यालयों की संख्या	चालू		बचत		मीयादी		कुल	
		खातों की संख्या	राशि	खातों की संख्या	राशि	खातों की संख्या	राशि	खातों की संख्या	राशि
		28	29	30	31	32	33	34	35
ग्रामीण	11,374	549,816	2240,65	44407,332	33047,81	8435,481	24372,99	53392,629	59661,45
अर्ध-शहरी	2,659	352,997	1587,72	13329,254	14127,31	2745,735	10168,28	16427,986	25883,31
शहरी	721	105,700	1076,58	2893,142	5171,24	883,248	4635,64	3882,090	10883,46
महानगरीय	71	10,503	149,66	259,011	487,89	89,820	443,65	359,334	1081,20
अखिल-भारत	14,825	1019,016	5054,61	60888,739	52834,24	12154,284	39620,56	74062,039	97509,41

अन्य अनुसूचित वाणिज्य बैंक

जनसंख्या समूह	कार्यालयों की संख्या	चालू		बचत		मीयादी		कुल	
		खातों की संख्या	राशि	खातों की संख्या	राशि	खातों की संख्या	राशि	खातों की संख्या	राशि
		37	38	39	40	41	42	43	44
ग्रामीण	1,020	218,089	1385,18	3327,537	4873,38	1413,102	8047,98	4958,728	14306,54
अर्ध-शहरी	2,323	632,940	5784,79	9071,765	16621,36	3372,610	31381,18	13077,315	53787,33
शहरी	2,470	1290,222	18097,91	13562,512	32662,50	4565,430	62507,09	19418,164	113267,50
महानगरीय	2,255	2363,005	72555,16	17497,379	68819,87	6601,455	334562,32	26461,839	475937,35
अखिल-भारत	8,068	4504,256	97823,04	43459,193	122977,12	15952,597	436498,56	63916,046	657298,72

**सारणी सं. 3.4 – अनुसूचित वाणिज्य बैंकों की मीयादी जमाराशियों का
जनसंख्या समूह तथा स्थूल स्वामित्व श्रेणियों के अनुसार परिपक्वता का स्वरूप
मार्च 2008**

ग्रामीण

(राशि लाख रुपयों में)

परिपक्वता की अवधि (मूल)	व्यक्तिगत		अन्य		कुल	
	खातों की संख्या	राशि	खातों की संख्या	राशि	खातों की संख्या	राशि
	1	2	3	4	5	6
90 दिन तक	1632,403	7222,17	106,416	1431,00	1738,819	8653,17
91 दिन और अधिक परंतु 6 महीने से कम	1068,239	5187,45	41,210	2370,32	1109,449	7557,77
6 महीने और अधिक परंतु 1 वर्ष से कम	2039,216	9941,91	76,968	2051,30	2116,184	11993,21
1 वर्ष और अधिक परंतु 2 वर्ष से कम	6662,707	34467,64	348,751	8695,32	7011,458	43162,96
2 वर्ष और अधिक परंतु 3 वर्ष से कम	3689,223	14550,33	145,726	1211,83	3834,949	15762,16
3 वर्ष और अधिक परंतु 5 वर्ष से कम	8190,656	35140,10	475,847	3958,74	8666,503	39098,84
5 वर्ष और अधिक	7043,833	22205,56	559,855	2390,87	7603,688	24596,43
कुल योग	30326,277	128715,17	1754,773	22109,38	32081,050	150824,55

अर्ध-शहरी

परिपक्वता की अवधि (मूल)	व्यक्तिगत		अन्य		कुल	
	खातों की संख्या	राशि	खातों की संख्या	राशि	खातों की संख्या	राशि
	7	8	9	10	11	12
90 दिन तक	1333,448	7812,67	133,737	3219,98	1467,185	11032,65
91 दिन और अधिक परंतु 6 महीने से कम	898,386	5868,04	63,622	2092,99	962,008	7961,03
6 महीने और अधिक परंतु 1 वर्ष से कम	1658,219	10596,11	128,785	5488,80	1787,004	16084,92
1 वर्ष और अधिक परंतु 2 वर्ष से कम	7706,319	58176,71	621,189	17650,03	8327,508	75826,74
2 वर्ष और अधिक परंतु 3 वर्ष से कम	2838,521	16795,66	233,068	3067,84	3071,589	19863,50
3 वर्ष और अधिक परंतु 5 वर्ष से कम	7377,007	48329,20	678,920	7603,09	8055,927	55932,29
5 वर्ष और अधिक	6074,561	22857,91	759,465	4673,24	6834,026	27531,15
कुल योग	27886,461	170436,28	2618,786	43795,98	30505,247	214232,26

कृपया सारणी पर टिप्पणियां देखें।

**सारणी सं. 3.4 – अनुसूचित वाणिज्य बैंकों की मीयादी जमाराशियों का
जनसंख्या समूह तथा स्थूल स्वामित्व श्रेणियों के अनुसार परिपक्वता का स्वरूप
मार्च 2008**

शहरी	(राशि लाख रुपयों में)					
परिपक्वता की अवधि (मूल)	व्यक्तिगत		अन्य		कुल	
	खातों की संख्या	राशि	खातों की संख्या	राशि	खातों की संख्या	राशि
	13	14	15	16	17	18
90 दिन तक	1400,652	12752,22	174,184	11462,66	1574,836	24214,88
91 दिन और अधिक परंतु 6 महीने से कम	1036,053	10626,56	122,084	12412,95	1158,137	23039,51
6 महीने और अधिक परंतु 1 वर्ष से कम	1903,863	15927,49	204,073	15349,02	2107,936	31276,51
1 वर्ष और अधिक परंतु 2 वर्ष से कम	9129,350	85506,20	983,170	74883,67	10112,520	160389,87
2 वर्ष और अधिक परंतु 3 वर्ष से कम	3066,256	23523,05	337,847	6845,37	3404,103	30368,42
3 वर्ष और अधिक परंतु 5 वर्ष से कम	6946,998	55285,33	807,796	16251,35	7754,794	71536,68
5 वर्ष और अधिक	4645,828	24243,42	769,424	10275,39	5415,252	34518,81
कुल योग	28129,000	227864,27	3398,578	147480,41	31527,578	375344,68

महानगरीय

परिपक्वता की अवधि (मूल)	व्यक्तिगत		अन्य		कुल	
	खातों की संख्या	राशि	खातों की संख्या	राशि	खातों की संख्या	राशि
	19	20	21	22	23	24
90 दिन तक	1374,457	22209,31	265,845	84933,14	1640,302	107142,45
91 दिन और अधिक परंतु 6 महीने से कम	1098,178	20141,14	180,317	108699,75	1278,495	128840,89
6 महीने और अधिक परंतु 1 वर्ष से कम	2071,028	34433,82	328,526	188201,97	2399,554	222635,79
1 वर्ष और अधिक परंतु 2 वर्ष से कम	11257,383	166587,99	1597,172	348612,58	12854,555	515200,57
2 वर्ष और अधिक परंतु 3 वर्ष से कम	3570,781	36015,60	564,014	34411,73	4134,795	70427,32
3 वर्ष और अधिक परंतु 5 वर्ष से कम	7459,951	77886,05	1199,812	50505,98	8659,763	128392,03
5 वर्ष और अधिक	4827,001	32297,06	878,415	46056,17	5705,416	78353,22
कुल योग	31658,779	389570,97	5014,101	861421,31	36672,880	1250992,28

**सारणी सं. 3.5 – अनुसूचित वाणिज्य बैंकों की मीयादी जमाराशियों का
राज्य के अनुसार परिपक्वता का स्वरूप
मार्च 2008**

(राशि लाख रुपयों में)

परिपक्वता की अवधि (मूल)	अंडमान और निकोबार द्वीप समूह		आंध्र प्रदेश		अरुणाचल प्रदेश		असम	
	खातों की संख्या	राशि	खातों की संख्या	राशि	खातों की संख्या	राशि	खातों की संख्या	राशि
	1	2	3	4	5	6	7	8
90 दिन तक	2,863 (8.7)	29,22 (5.2)	380,370 (3.7)	9961,54 (9.2)	9,489 (11.0)	60,30 (5.5)	73,236 (3.8)	1015,91 (7.0)
91 दिन और अधिक परंतु 6 महीने से कम	950 (2.9)	11,14 (2.0)	295,230 (2.9)	7888,83 (7.3)	4,210 (4.9)	79,34 (7.2)	60,505 (3.1)	803,45 (5.5)
6 महीने और अधिक परंतु 1 वर्ष से कम	2,500 (7.6)	74,68 (13.3)	406,946 (4.0)	7989,63 (7.4)	9,852 (11.4)	76,51 (6.9)	128,208 (6.7)	858,49 (5.9)
1 वर्ष और अधिक परंतु 2 वर्ष से कम	6,686 (20.2)	208,26 (37.1)	2674,165 (26.2)	49701,98 (46.0)	18,311 (21.2)	277,23 (25.1)	374,777 (19.4)	4631,17 (31.9)
2 वर्ष और अधिक परंतु 3 वर्ष से कम	3,193 (9.7)	42,51 (7.6)	789,144 (7.7)	6029,89 (5.6)	12,189 (14.1)	88,99 (8.1)	293,673 (15.2)	1785,18 (12.3)
3 वर्ष और अधिक परंतु 5 वर्ष से कम	10,598 (32.0)	132,15 (23.5)	2418,955 (23.7)	17749,84 (16.4)	23,830 (27.6)	196,71 (17.8)	646,028 (33.5)	4006,89 (27.6)
5 वर्ष और अधिक	6,298 (19.0)	64,10 (11.4)	3226,861 (31.7)	8758,24 (8.1)	8,359 (9.7)	324,22 (29.4)	351,159 (18.2)	1414,74 (9.7)
कुल योग	33,088 (100.0)	562,05 (100.0)	10191,671 (100.0)	108079,94 (100.0)	86,240 (100.0)	1103,31 (100.0)	1927,586 (100.0)	14515,82 (100.0)

परिपक्वता की अवधि (मूल)	बिहार		चंडीगढ़		छत्तीसगढ़		दादरा और नगर हवेली	
	खातों की संख्या	राशि	खातों की संख्या	राशि	खातों की संख्या	राशि	खातों की संख्या	राशि
	9	10	11	12	13	14	15	16
90 दिन तक	300,749 (6.9)	1572,10 (6.7)	41,464 (7.1)	1319,79 (8.0)	85,223 (6.2)	608,87 (4.0)	1,912 (7.9)	8,22 (4.1)
91 दिन और अधिक परंतु 6 महीने से कम	133,303 (3.1)	1389,97 (5.9)	27,352 (4.7)	1835,76 (11.2)	51,405 (3.8)	740,05 (4.9)	1,815 (7.5)	8,80 (4.4)
6 महीने और अधिक परंतु 1 वर्ष से कम	286,876 (6.6)	1875,40 (8.0)	39,501 (6.7)	2005,90 (12.2)	102,317 (7.5)	2044,23 (13.6)	2,407 (9.9)	20,68 (10.3)
1 वर्ष और अधिक परंतु 2 वर्ष से कम	824,808 (18.9)	6050,22 (25.8)	210,617 (35.9)	7403,28 (45.0)	286,953 (21.0)	6139,82 (40.7)	6,647 (27.4)	63,81 (31.8)
2 वर्ष और अधिक परंतु 3 वर्ष से कम	576,862 (13.2)	2312,59 (9.9)	55,280 (9.4)	768,36 (4.7)	151,173 (11.1)	1157,40 (7.7)	2,161 (8.9)	34,11 (17.0)
3 वर्ष और अधिक परंतु 5 वर्ष से कम	1334,590 (30.6)	6485,80 (27.6)	86,428 (14.7)	1550,74 (9.4)	382,941 (28.0)	2981,53 (19.8)	4,408 (18.1)	28,42 (14.1)
5 वर्ष और अधिक	899,499 (20.6)	3789,93 (16.1)	126,458 (21.5)	1572,18 (9.6)	305,899 (22.4)	1397,60 (9.3)	4,953 (20.4)	36,85 (18.3)
कुल योग	4356,687 (100.0)	23475,99 (100.0)	587,100 (100.0)	16456,01 (100.0)	1365,911 (100.0)	15069,50 (100.0)	24,303 (100.0)	200,90 (100.0)

**सारणी सं. 3.5 – अनुसूचित वाणिज्य बैंकों की मीयादी जमाराशियों का
राज्य के अनुसार परिपक्वता का स्वरूप
मार्च 2008**

(राशि लाख रुपयों में)

परिपक्वता की अवधि (मूल)	दमण और दीव		दिल्ली		गोवा		गुजरात	
	खातों की संख्या	राशि	खातों की संख्या	राशि	खातों की संख्या	राशि	खातों की संख्या	राशि
	17	18	19	20	21	22	23	24
90 दिन तक	3,470 (5.2)	38,40 (5.9)	214,079 (3.7)	24984,99 (8.2)	29,680 (2.8)	515,49 (4.1)	522,502 (5.7)	6765,84 (7.4)
91 दिन और अधिक परंतु 6 महीने से कम	2,499 (3.7)	35,96 (5.5)	195,914 (3.4)	25005,78 (8.2)	19,795 (1.9)	332,22 (2.6)	472,727 (5.2)	6969,56 (7.6)
6 महीने और अधिक परंतु 1 वर्ष से कम	7,484 (11.2)	87,39 (13.3)	379,918 (6.5)	57043,34 (18.7)	47,118 (4.5)	651,19 (5.2)	769,369 (8.5)	8676,22 (9.5)
1 वर्ष और अधिक परंतु 2 वर्ष से कम	19,526 (29.2)	196,97 (30.0)	2306,779 (39.7)	137791,40 (45.2)	325,368 (31.1)	4910,84 (39.0)	3350,490 (36.8)	35989,05 (39.5)
2 वर्ष और अधिक परंतु 3 वर्ष से कम	9,188 (13.7)	105,11 (16.0)	670,949 (11.6)	14947,18 (4.9)	126,337 (12.1)	1298,99 (10.3)	903,756 (9.9)	7874,13 (8.6)
3 वर्ष और अधिक परंतु 5 वर्ष से कम	15,550 (23.2)	132,97 (20.3)	1278,389 (22.0)	33355,38 (10.9)	354,663 (33.9)	3784,70 (30.0)	1966,571 (21.6)	18199,62 (20.0)
5 वर्ष और अधिक	9,238 (13.8)	59,04 (9.0)	758,413 (13.1)	12016,16 (3.9)	142,304 (13.6)	1105,10 (8.8)	1118,678 (12.3)	6733,43 (7.4)
कुल योग	66,955 (100.0)	655,84 (100.0)	5804,441 (100.0)	305144,23 (100.0)	1045,265 (100.0)	12598,53 (100.0)	9104,093 (100.0)	91207,86 (100.0)

परिपक्वता की अवधि (मूल)	हरियाणा		हिमाचल प्रदेश		जम्मू और कश्मीर		झारखंड	
	खातों की संख्या	राशि	खातों की संख्या	राशि	खातों की संख्या	राशि	खातों की संख्या	राशि
	25	26	27	28	29	30	31	32
90 दिन तक	214,940 (7.3)	3497,12 (9.0)	131,152 (8.2)	895,74 (7.5)	116,607 (6.8)	656,79 (6.0)	93,489 (3.8)	679,20 (3.4)
91 दिन और अधिक परंतु 6 महीने से कम	142,097 (4.8)	4850,96 (12.5)	78,221 (4.9)	698,81 (5.8)	103,062 (6.0)	615,11 (5.6)	57,909 (2.4)	507,52 (2.5)
6 महीने और अधिक परंतु 1 वर्ष से कम	243,733 (8.3)	4940,52 (12.7)	146,366 (9.2)	1139,01 (9.5)	208,227 (12.2)	1452,33 (13.2)	111,758 (4.6)	979,58 (4.9)
1 वर्ष और अधिक परंतु 2 वर्ष से कम	1003,357 (34.1)	14947,34 (38.4)	406,352 (25.4)	4198,71 (35.0)	478,800 (28.0)	3364,32 (30.6)	417,007 (17.1)	5864,46 (29.1)
2 वर्ष और अधिक परंतु 3 वर्ष से कम	283,682 (9.6)	2733,24 (7.0)	181,432 (11.4)	1130,36 (9.4)	227,740 (13.3)	1268,26 (11.5)	239,980 (9.9)	1542,17 (7.6)
3 वर्ष और अधिक परंतु 5 वर्ष से कम	501,580 (17.0)	4481,14 (11.5)	365,777 (22.9)	2526,67 (21.0)	359,399 (21.0)	2379,20 (21.6)	769,881 (31.6)	5525,07 (27.4)
5 वर्ष और अधिक	553,179 (18.8)	3441,93 (8.8)	288,058 (18.0)	1414,12 (11.8)	216,366 (12.7)	1275,73 (11.6)	743,770 (30.6)	5067,36 (25.1)
कुल योग	2942,568 (100.0)	38892,23 (100.0)	1597,358 (100.0)	12003,42 (100.0)	1710,201 (100.0)	11011,73 (100.0)	2433,794 (100.0)	20165,36 (100.0)

**सारणी सं. 3.5 – अनुसूचित वाणिज्य बैंकों की मीयादी जमाराशियों का
राज्य के अनुसार परिपक्वता का स्वरूप
मार्च 2008**

(राशि लाख रुपयों में)

परिपक्वता की अवधि (मूल)	कर्नाटक		केरल		लक्षद्वीप		मध्य प्रदेश	
	खातों की संख्या	राशि	खातों की संख्या	राशि	खातों की संख्या	राशि	खातों की संख्या	राशि
	33	34	35	36	37	38	39	40
90 दिन तक	408,339 (4.8)	12774,76 (9.4)	207,543 (3.3)	3133,37 (4.4)	93 (3.4)	62,59 (32.4)	243,074 (4.4)	2006,22 (4.7)
91 दिन और अधिक परंतु 6 महीने से कम	210,758 (2.5)	10252,17 (7.5)	145,034 (2.3)	2452,62 (3.4)	35 (1.3)	50,56 (26.2)	170,207 (3.1)	1862,30 (4.3)
6 महीने और अधिक परंतु 1 वर्ष से कम	397,375 (4.6)	16018,29 (11.8)	298,805 (4.8)	6456,47 (9.0)	98 (3.6)	9,41 (4.9)	386,197 (7.1)	5298,88 (12.3)
1 वर्ष और अधिक परंतु 2 वर्ष से कम	2719,120 (31.7)	60716,83 (44.7)	2071,060 (33.1)	27828,60 (38.7)	359 (13.3)	60,34 (31.2)	1500,659 (27.5)	15342,83 (35.6)
2 वर्ष और अधिक परंतु 3 वर्ष से कम	968,033 (11.3)	9048,35 (6.7)	523,531 (8.4)	5607,63 (7.8)	284 (10.5)	1,62 (0.8)	574,869 (10.5)	3682,21 (8.6)
3 वर्ष और अधिक परंतु 5 वर्ष से कम	2006,867 (23.4)	15936,69 (11.7)	1861,290 (29.7)	20162,30 (28.1)	1,094 (40.4)	6,17 (3.2)	1544,411 (28.3)	10357,12 (24.1)
5 वर्ष और अधिक	1874,595 (21.8)	11152,62 (8.2)	1152,889 (18.4)	6189,89 (8.6)	743 (27.5)	2,44 (1.3)	1043,265 (19.1)	4499,59 (10.5)
कुल योग	8585,087 (100.0)	135899,72 (100.0)	6260,152 (100.0)	71830,87 (100.0)	2,706 (100.0)	193,15 (100.0)	5462,682 (100.0)	43049,16 (100.0)

परिपक्वता की अवधि (मूल)	महाराष्ट्र		मणिपुर		मेघालय		मिज़ोरम	
	खातों की संख्या	राशि	खातों की संख्या	राशि	खातों की संख्या	राशि	खातों की संख्या	राशि
	41	42	43	44	45	46	47	48
90 दिन तक	764,608 (4.9)	45937,06 (7.9)	2,790 (7.1)	32,34 (8.0)	10,264 (6.8)	343,95 (14.1)	2,568 (17.0)	80,14 (14.5)
91 दिन और अधिक परंतु 6 महीने से कम	546,133 (3.5)	71421,86 (12.3)	2,085 (5.3)	30,21 (7.4)	5,997 (4.0)	141,91 (5.8)	841 (5.6)	33,03 (6.0)
6 महीने और अधिक परंतु 1 वर्ष से कम	1008,470 (6.4)	121340,61 (21.0)	2,760 (7.0)	38,06 (9.4)	13,291 (8.8)	183,03 (7.5)	1,917 (12.7)	37,04 (6.7)
1 वर्ष और अधिक परंतु 2 वर्ष से कम	5011,495 (31.9)	216132,20 (37.3)	6,672 (17.0)	74,44 (18.3)	48,692 (32.2)	788,89 (32.4)	3,951 (26.1)	281,24 (51.0)
2 वर्ष और अधिक परंतु 3 वर्ष से कम	1651,331 (10.5)	31206,63 (5.4)	4,514 (11.5)	41,62 (10.2)	18,911 (12.5)	166,54 (6.8)	1,396 (9.2)	19,85 (3.6)
3 वर्ष और अधिक परंतु 5 वर्ष से कम	3641,444 (23.2)	50086,94 (8.7)	10,614 (27.0)	108,40 (26.7)	37,569 (24.9)	551,88 (22.7)	3,056 (20.2)	76,55 (13.9)
5 वर्ष और अधिक	3095,446 (19.7)	42666,06 (7.4)	9,898 (25.2)	81,41 (20.0)	16,305 (10.8)	257,01 (10.6)	1,400 (9.3)	23,94 (4.3)
कुल योग	15718,927 (100.0)	578791,37 (100.0)	39,333 (100.0)	406,49 (100.0)	151,029 (100.0)	2433,21 (100.0)	15,129 (100.0)	551,79 (100.0)

**सारणी सं. 3.5 – अनुसूचित वाणिज्य बैंकों की मीयादी जमाराशियों का
राज्य के अनुसार परिपक्वता का स्वरूप
मार्च 2008**

(राशि लाख रुपये में)

परिपक्वता की अवधि (मूल)	नागालैंड		उड़ीसा		पुदूचेरी		पंजाब	
	खातों की संख्या	राशि	खातों की संख्या	राशि	खातों की संख्या	राशि	खातों की संख्या	राशि
	49	50	51	52	53	54	55	56
90 दिन तक	5,178 (8.2)	119,81 (11.5)	154,189 (4.5)	1552,04 (5.2)	8,812 (5.2)	169,45 (6.4)	352,979 (6.4)	3450,34 (6.3)
91 दिन और अधिक परंतु 6 महीने से कम	2,010 (3.2)	52,50 (5.0)	95,019 (2.8)	1365,20 (4.6)	5,270 (3.1)	199,00 (7.5)	218,629 (4.0)	2324,33 (4.2)
6 महीने और अधिक परंतु 1 वर्ष से कम	4,708 (7.5)	102,44 (9.8)	168,736 (5.0)	2382,58 (8.0)	13,624 (8.0)	365,21 (13.7)	430,081 (7.8)	4935,73 (9.0)
1 वर्ष और अधिक परंतु 2 वर्ष से कम	14,646 (23.3)	303,20 (29.0)	687,306 (20.2)	14141,81 (47.4)	64,736 (37.9)	1006,98 (37.8)	1843,870 (33.4)	21594,01 (39.4)
2 वर्ष और अधिक परंतु 3 वर्ष से कम	7,490 (11.9)	105,66 (10.1)	401,143 (11.8)	1791,70 (6.0)	14,921 (8.7)	221,48 (8.3)	543,851 (9.8)	5404,85 (9.9)
3 वर्ष और अधिक परंतु 5 वर्ष से कम	18,295 (29.1)	252,11 (24.1)	1114,198 (32.8)	5744,94 (19.2)	38,061 (22.3)	539,22 (20.2)	872,406 (15.8)	9709,44 (17.7)
5 वर्ष और अधिक	10,639 (16.9)	108,59 (10.4)	774,848 (22.8)	2872,25 (9.6)	25,565 (15.0)	165,24 (6.2)	1264,708 (22.9)	7398,76 (13.5)
कुल योग	62,966 (100.0)	1044,31 (100.0)	3395,439 (100.0)	29850,54 (100.0)	170,989 (100.0)	2666,58 (100.0)	5526,524 (100.0)	54817,44 (100.0)

परिपक्वता की अवधि (मूल)	राजस्थान		सिक्किम		तमिलनाडु		त्रिपुरा	
	खातों की संख्या	राशि	खातों की संख्या	राशि	खातों की संख्या	राशि	खातों की संख्या	राशि
	57	58	59	60	61	62	63	64
90 दिन तक	214,706 (4.4)	2525,79 (6.6)	4,891 (11.1)	279,69 (19.4)	381,359 (3.9)	11161,83 (9.4)	6,818 (2.1)	38,14 (1.8)
91 दिन और अधिक परंतु 6 महीने से कम	232,843 (4.8)	2925,12 (7.6)	1,503 (3.4)	87,50 (6.1)	255,985 (2.6)	9058,46 (7.7)	5,039 (1.5)	24,09 (1.2)
6 महीने और अधिक परंतु 1 वर्ष से कम	298,203 (6.1)	2881,75 (7.5)	2,977 (6.8)	57,90 (4.0)	621,384 (6.4)	10547,44 (8.9)	15,574 (4.7)	92,47 (4.5)
1 वर्ष और अधिक परंतु 2 वर्ष से कम	1517,100 (31.1)	13630,46 (35.4)	11,390 (25.9)	541,19 (37.6)	3591,874 (37.0)	49938,20 (42.2)	52,818 (15.9)	602,57 (29.0)
2 वर्ष और अधिक परंतु 3 वर्ष से कम	624,141 (12.8)	4336,03 (11.3)	5,370 (12.2)	122,50 (8.5)	1094,451 (11.3)	9820,19 (8.3)	33,639 (10.2)	259,84 (12.5)
3 वर्ष और अधिक परंतु 5 वर्ष से कम	1292,240 (26.5)	8495,79 (22.1)	11,345 (25.8)	256,91 (17.8)	2342,224 (24.1)	20169,28 (17.1)	125,385 (37.8)	664,16 (32.0)
5 वर्ष और अधिक	697,464 (14.3)	3678,65 (9.6)	6,428 (14.6)	94,29 (6.5)	1432,466 (14.7)	7574,76 (6.4)	92,131 (27.8)	394,94 (19.0)
कुल योग	4876,697 (100.0)	38473,60 (100.0)	43,904 (100.0)	1439,98 (100.0)	9719,743 (100.0)	118270,15 (100.0)	331,404 (100.0)	2076,21 (100.0)

**सारणी सं. 3.5 – अनुसूचित वाणिज्य बैंकों की मीयादी जमा राशियों का
राज्य के अनुसार परिपक्वता का स्वरूप
मार्च 2008**

(राशि लाख रुपयों में)

परिपक्वता की अवधि (मूल)	उत्तर प्रदेश		उत्तराखंड		पश्चिम बंगाल	
	खातों की संख्या	राशि	खातों की संख्या	राशि	खातों की संख्या	राशि
	65	66	67	68	69	70
90 दिन तक	772,965 (5.7)	6736,57 (6.7)	103,608 (7.3)	778,82 (3.3)	555,133 (4.5)	7250,73 (6.4)
91 दिन और अधिक परंतु 6 महीने से कम	521,384 (3.9)	5505,44 (5.5)	71,625 (5.0)	737,86 (3.1)	370,698 (3.0)	7101,77 (6.2)
6 महीने और अधिक परंतु 1 वर्ष से कम	963,957 (7.2)	8695,37 (8.6)	129,035 (9.1)	1496,35 (6.4)	760,906 (6.2)	11136,33 (9.8)
1 वर्ष और अधिक परंतु 2 वर्ष से कम	3441,570 (25.5)	37448,78 (37.1)	405,515 (28.6)	15213,88 (64.6)	2602,565 (21.2)	37194,84 (32.6)
2 वर्ष और अधिक परंतु 3 वर्ष से कम	1589,886 (11.8)	9379,50 (9.3)	159,293 (11.2)	1222,61 (5.2)	1701,643 (13.9)	10864,11 (9.5)
3 वर्ष और अधिक परंतु 5 वर्ष से कम	3569,853 (26.5)	20927,50 (20.7)	385,097 (27.1)	2909,62 (12.4)	3741,950 (30.6)	24487,99 (21.5)
5 वर्ष और अधिक	2619,324 (19.4)	12231,65 (12.1)	165,955 (11.7)	1186,40 (5.0)	2514,821 (20.5)	15950,38 (14.0)
कुल योग	13478,939 (100.0)	100924,81 (100.0)	1420,128 (100.0)	23545,54 (100.0)	12247,716 (100.0)	113986,15 (100.0)

**सारणी सं. 4.1 - अनुसूचित वाणिज्य बैंकों के बकाया ऋण तथा
अग्रिमों का ब्याज दर सीमा और ऋण सीमा के आकार के अनुसार वर्गीकरण
मार्च 2008**

(राशि लाख रुपयों में)

ऋण-सीमा आकार	6% से कम			6% और उससे अधिक किन्तु 10% से कम			10% और उससे अधिक किन्तु 12% से कम		
	खातों की संख्या	ऋण सीमा	बकाया राशि	खातों की संख्या	ऋण सीमा	बकाया राशि	खातों की संख्या	ऋण सीमा	बकाया राशि
	1	2	3	4	5	6	7	8	9
रु. 2 लाख से अधिक और रु. 5 लाख तक	19,610	655,22	506,63	13,40,573	44218,94	36265,86	18,21,352	61787,31	51491,65
रु. 5 लाख से अधिक और रु. 10 लाख तक	6,159	462,20	426,24	5,23,892	38105,49	29520,06	6,36,843	46548,86	39526,89
रु. 10 लाख से अधिक और रु. 25 लाख तक	1,623	195,42	163,79	2,24,384	32737,17	26554,18	3,62,279	56205,03	47705,58
रु. 25 लाख से अधिक और रु. 50 लाख तक	114	40,20	32,44	29,457	10192,50	8116,92	92,070	32319,50	26888,76
रु. 50 लाख से अधिक और रु. 1 करोड़ तक	52	38,83	27,89	10,488	7801,11	6005,08	34,352	25307,62	19872,88
रु. 1 करोड़ से अधिक और रु. 4 करोड़ तक	52	95,95	72,66	6,773	13138,73	10527,29	24,248	49745,62	39195,03
रु. 4 करोड़ से अधिक और रु. 6 करोड़ तक	14	72,70	29,94	891	4497,52	3546,08	4,905	24548,92	19405,12
रु. 6 करोड़ से अधिक और रु. 10 करोड़ तक	9	65,12	40,46	801	6558,91	5132,69	4,765	39518,33	29747,56
रु. 10 करोड़ से अधिक और रु. 25 करोड़ तक	23	364,75	160,00	989	16363,31	12477,13	5,485	91435,08	68519,69
रु. 25 करोड़ से अधिक	7	305,48	184,54	696	67692,11	48609,30	4,400	363903,00	262048,44
कुल ऋण तथा अग्रिम	27,663	2295,88	1644,58	21,38,944	241305,80	186754,58	29,90,699	791319,28	604401,60

ऋण-सीमा आकार	12% और उससे अधिक किन्तु 13% से कम			13% और उससे अधिक किन्तु 14% से कम			14% और उससे अधिक किन्तु 15% से कम		
	खातों की संख्या	ऋण सीमा	बकाया राशि	खातों की संख्या	ऋण सीमा	बकाया राशि	खातों की संख्या	ऋण सीमा	बकाया राशि
	10	11	12	13	14	15	16	17	18
रु. 2 लाख से अधिक और रु. 5 लाख तक	14,15,790	47473,71	39393,45	9,41,799	31417,36	26177,73	4,71,578	15826,81	11771,43
रु. 5 लाख से अधिक और रु. 10 लाख तक	3,69,204	27231,35	22069,26	3,15,524	23826,88	18769,54	1,99,472	14911,01	10190,88
रु. 10 लाख से अधिक और रु. 25 लाख तक	1,89,756	30495,93	24929,07	1,61,780	26515,86	21465,47	1,17,497	18379,86	13428,85
रु. 25 लाख से अधिक और रु. 50 लाख तक	55,569	20435,79	16334,11	48,471	18001,39	14588,16	34,265	12808,20	9782,66
रु. 50 लाख से अधिक और रु. 1 करोड़ तक	26,443	20010,25	16014,82	23,435	17665,94	14232,89	18,602	13991,05	10908,31
रु. 1 करोड़ से अधिक और रु. 4 करोड़ तक	20,642	42293,55	34204,84	17,906	35842,60	29444,99	15,184	31237,16	27166,98
रु. 4 करोड़ से अधिक और रु. 6 करोड़ तक	3,405	17092,23	13531,40	2,796	13974,95	10950,46	2,719	13529,66	11502,11
रु. 6 करोड़ से अधिक और रु. 10 करोड़ तक	2,859	23396,47	17968,55	2,570	21035,24	15622,32	2,530	20802,00	16771,23
रु. 10 करोड़ से अधिक और रु. 25 करोड़ तक	2,617	42681,52	33878,20	2,215	36319,16	26842,06	2,699	45344,71	36357,25
रु. 25 करोड़ से अधिक	1,302	85240,01	54855,43	2,185	244363,40	190901,89	2,905	286606,28	221638,64
कुल ऋण तथा अग्रिम	20,87,587	356350,82	273179,15	15,18,681	468962,77	368995,52	8,67,451	473436,73	369518,34

कृपया सारणी पर टिप्पणियां देखें।

**सारणी सं. 4.1 - अनुसूचित वाणिज्य बैंकों के बकाया ऋण तथा
अग्रिमों का ब्याज दर सीमा और ऋण सीमा के आकार के अनुसार वर्गीकरण
मार्च 2008**

(राशि लाख रुपयों में)

ऋण-सीमा आकार	15% और उससे अधिक किन्तु 16% से कम			16% और उससे अधिक किन्तु 17% से कम			17% और उससे अधिक किन्तु 18% से कम		
	खातों की संख्या	ऋण सीमा	बकाया राशि	खातों की संख्या	ऋण सीमा	बकाया राशि	खातों की संख्या	ऋण सीमा	बकाया राशि
	19	20	21	22	23	24	25	26	27
रु. 2 लाख से अधिक और रु. 5 लाख तक	11,96,807	38477,86	28328,62	1,35,416	4311,44	3376,21	1,55,974	5015,99	4026,03
रु. 5 लाख से अधिक और रु. 10 लाख तक	2,13,960	15366,74	11922,89	36,423	2710,13	2120,38	74,871	5380,16	4645,88
रु. 10 लाख से अधिक और रु. 25 लाख तक	89,732	14363,89	11254,66	17,951	3002,57	2414,61	33,162	5406,82	4736,04
रु. 25 लाख से अधिक और रु. 50 लाख तक	22,019	8074,96	6324,71	5,562	2061,52	1656,74	7,094	2465,07	2035,13
रु. 50 लाख से अधिक और रु. 1 करोड़ तक	6,345	4834,50	3672,48	2,227	1672,59	1300,53	1,717	1233,16	962,36
रु. 1 करोड़ से अधिक और रु. 4 करोड़ तक	5,163	10517,88	8475,37	1,809	3657,48	2933,08	1,013	1980,34	1737,90
रु. 4 करोड़ से अधिक और रु. 6 करोड़ तक	783	3919,05	3051,74	459	2290,45	1725,19	121	591,95	531,19
रु. 6 करोड़ से अधिक और रु. 10 करोड़ तक	664	5415,96	3998,46	381	3050,86	2265,08	123	986,51	745,91
रु. 10 करोड़ से अधिक और रु. 25 करोड़ तक	600	9643,19	6281,78	260	4169,04	2947,15	97	1572,62	1293,47
रु. 25 करोड़ से अधिक	324	28845,82	18412,65	294	26813,99	19035,69	41	5499,75	1837,63
कुल ऋण तथा अग्रिम	15,36,397	139459,84	101723,37	2,00,782	53740,07	39774,65	2,74,213	30132,38	22551,56

ऋण-सीमा आकार	18% और उससे अधिक किन्तु 20% से कम			20% और उससे अधिक			कुल		
	खातों की संख्या	ऋण सीमा	बकाया राशि	खातों की संख्या	ऋण सीमा	बकाया राशि	खातों की संख्या	ऋण सीमा	बकाया राशि
	28	29	30	31	32	33	34	35	36
रु. 2 लाख से अधिक और रु. 5 लाख तक	2,39,245	7543,15	6233,62	4,12,915	11987,46	5362,49	81,51,059	268715,25	212933,71
रु. 5 लाख से अधिक और रु. 10 लाख तक	18,264	1263,02	894,74	28,232	1784,64	440,36	24,22,844	177590,48	140527,12
रु. 10 लाख से अधिक और रु. 25 लाख तक	5,803	1048,77	772,53	2,708	424,41	154,74	12,06,675	188775,74	153579,52
रु. 25 लाख से अधिक और रु. 50 लाख तक	1,399	477,23	359,35	244	83,87	39,92	2,96,264	106960,22	86158,89
रु. 50 लाख से अधिक और रु. 1 करोड़ तक	90	66,40	1,23	48	33,67	27	1,23,799	92655,12	72998,75
रु. 1 करोड़ से अधिक और रु. 4 करोड़ तक	28	51,14	21	8	18,46	10	92,826	188578,92	153758,44
रु. 4 करोड़ से अधिक और रु. 6 करोड़ तक	4	20,00	8	3	14,64	-	16,100	80552,07	64273,32
रु. 6 करोड़ से अधिक और रु. 10 करोड़ तक	4	33,50	6	3	25,37	-	14,709	120888,27	92292,32
रु. 10 करोड़ से अधिक और रु. 25 करोड़ तक	4	68,59	3	4	59,34	1	14,993	248021,29	188756,79
रु. 25 करोड़ से अधिक	1	99,00	-	7	457,89	5	12,162	1109826,74	817524,27
कुल ऋण तथा अग्रिम	2,64,842	10670,79	8261,85	4,44,172	14889,74	5997,94	123,51,431	2582564,10	1982803,13

**सारणी सं. 4.2 - अनुसूचित वाणिज्य बैंकों के बकाया ऋण तथा
अग्रिमों का ब्याज दर सीमा और खाते के प्रकार के अनुसार वर्गीकरण
मार्च 2008**

(राशि लाख रुपयों में)

ब्याज - दर की सीमा	नकदी ऋण			ओवरड्राफ्ट			मांग ऋण		
	खातों की संख्या	ऋण सीमा	बकाया राशि	खातों की संख्या	ऋण सीमा	बकाया राशि	खातों की संख्या	ऋण सीमा	बकाया राशि
	1	2	3	4	5	6	7	8	9
6% से कम	148	99,38	52,90	61	45,32	12,86	957	684,69	337,52
6% और उससे अधिक किन्तु 10% से कम	59,816	21242,63	15192,53	29,444	7081,27	4217,09	3,91,028	25153,28	18071,12
10% और उससे अधिक किन्तु 12% से कम	1,63,394	145841,71	102274,36	76,042	45333,38	26700,11	2,09,618	59371,32	50292,35
12% और उससे अधिक किन्तु 13% से कम	2,79,956	111842,25	79150,06	92,544	30337,08	20591,30	1,76,397	20387,17	16908,20
13% और उससे अधिक किन्तु 14% से कम	2,60,922	103026,71	76336,14	62,547	28035,71	15159,83	1,83,862	50934,50	44843,82
14% और उससे अधिक किन्तु 15% से कम	1,15,854	65812,15	49651,99	62,470	42489,66	21351,75	1,68,854	66198,08	55870,18
15% और उससे अधिक किन्तु 16% से कम	40,434	22351,01	17083,28	33,492	14762,69	6679,59	1,57,080	16350,88	13060,89
16% और उससे अधिक किन्तु 17% से कम	18,573	11541,29	8559,40	10,199	6449,69	3503,01	29,547	4374,96	3944,01
17% और उससे अधिक किन्तु 18% से कम	5,472	2515,26	2038,56	14,788	7067,77	3011,35	38,407	2912,05	2385,11
18% और उससे अधिक किन्तु 20% से कम	990	170,56	25,93	9,565	590,02	229,96	54,316	2006,56	1563,67
20% और उससे अधिक	567	42,78	13,97	1,835	629,49	39,81	3,12,776	9983,06	2636,12
कुल ऋण तथा अग्रिम	9,46,126	484485,74	350379,12	3,92,987	182822,10	101496,68	17,22,842	258356,54	209912,98

ब्याज - दर की सीमा	मध्यावधि मीयादी ऋण			दीर्घावधि मीयादी ऋण			पैकिंग ऋण		
	खातों की संख्या	ऋण सीमा	बकाया राशि	खातों की संख्या	ऋण सीमा	बकाया राशि	खातों की संख्या	ऋण सीमा	बकाया राशि
	10	11	12	13	14	15	16	17	18
6% से कम	1,238	164,57	134,17	25,259	1301,91	1107,13	-	-	-
6% और उससे अधिक किन्तु 10% से कम	2,46,918	25799,51	19809,21	13,97,420	123182,90	102430,39	14,318	38846,21	27034,24
10% और उससे अधिक किन्तु 12% से कम	3,42,461	108035,59	85291,05	21,83,014	386567,84	312108,04	16,170	46169,44	27735,68
12% और उससे अधिक किन्तु 13% से कम	3,19,402	39513,15	33017,05	12,14,616	149867,21	120410,18	4,672	4403,96	3102,35
13% और उससे अधिक किन्तु 14% से कम	3,30,403	78491,03	69582,68	6,78,382	206095,57	161305,64	2,565	2379,25	1767,42
14% और उससे अधिक किन्तु 15% से कम	1,93,298	92718,06	77566,27	3,23,720	204146,71	163697,93	3,255	2072,07	1380,22
15% और उससे अधिक किन्तु 16% से कम	4,74,195	32395,05	22381,00	8,29,126	51754,91	40783,50	2,070	1845,30	1735,10
16% और उससे अधिक किन्तु 17% से कम	76,864	10534,12	8139,88	64,172	19239,35	14439,54	1,427	1600,66	1188,81
17% और उससे अधिक किन्तु 18% से कम	1,26,751	10363,81	8688,58	88,485	7115,86	6290,30	310	157,62	137,66
18% और उससे अधिक किन्तु 20% से कम	1,18,807	4778,87	3740,07	81,142	3112,88	2701,56	22	11,90	66
20% और उससे अधिक	91,560	2974,71	2332,84	37,434	1259,70	975,20	-	-	-
कुल ऋण तथा अग्रिम	23,21,897	405768,47	330682,80	69,22,770	1153644,83	926249,42	44,809	97486,42	64082,14

कृपया सारणी पर टिप्पणियां देखें।

**सारणी सं. 4.3 - अनुसूचित वाणिज्य बैंकों के बकाया ऋण तथा
अग्रिमों का ब्याज दर सीमा और संगठन के अनुसार वर्गीकरण
मार्च 2008**

(राशि लाख रुपयों में)

ब्याज - दर की सीमा	सरकारी क्षेत्र			सहकारी क्षेत्र			निजी कंपनी क्षेत्र		
	खातों की संख्या	ऋण सीमा	बकाया राशि	खातों की संख्या	ऋण सीमा	बकाया राशि	खातों की संख्या	ऋण सीमा	बकाया राशि
	1	2	3	4	5	6	7	8	9
6% से कम	133	14,99	12,17	446	214,92	150,26	157	12,21	11,59
6% और उससे अधिक किन्तु 10% से कम	7,481	16299,08	13165,56	52,053	42091,78	31490,29	22,023	26236,95	18676,60
10% और उससे अधिक किन्तु 12% से कम	18,949	136816,15	100677,44	1,14,848	52519,34	43040,47	80,913	351685,62	258002,38
12% और उससे अधिक किन्तु 13% से कम	12,088	30932,42	21678,67	43,994	17574,76	13940,17	61,757	142418,49	105082,82
13% और उससे अधिक किन्तु 14% से कम	15,421	214281,64	174413,77	51,803	14756,22	11622,65	67,933	114283,69	83170,54
14% और उससे अधिक किन्तु 15% से कम	4,943	11277,56	7890,41	27,453	5460,60	4523,81	65,599	362098,01	288301,11
15% और उससे अधिक किन्तु 16% से कम	3,594	12111,46	8751,95	5,351	3771,48	3141,56	20,456	37800,46	25019,22
16% और उससे अधिक किन्तु 17% से कम	980	3993,47	3286,63	1,618	1917,12	1432,40	15,814	19885,13	13881,66
17% और उससे अधिक किन्तु 18% से कम	979	4075,53	947,36	1,226	353,80	289,42	19,521	7888,07	6559,92
18% और उससे अधिक किन्तु 20% से कम	281	27,66	7,90	745	27,19	15,70	6,459	812,10	478,10
20% और उससे अधिक	46	12,76	89	168	11,62	3,71	1,353	676,34	66,89
कुल ऋण तथा अग्रिम	64,895	429842,75	330832,74	2,99,705	138698,84	109650,44	3,61,985	1063797,06	799250,83

ब्याज - दर की सीमा	घर/परिवार क्षेत्र-व्यक्ति			घर/परिवार क्षेत्र-अन्य		
	खातों की संख्या	ऋण सीमा	बकाया राशि	खातों की संख्या	ऋण सीमा	बकाया राशि
	10	11	12	13	14	15
6% से कम	26,503	1264,58	1054,91	170	693,40	326,07
6% और उससे अधिक किन्तु 10% से कम	19,28,888	108857,98	87945,55	1,06,953	44106,24	32400,04
10% और उससे अधिक किन्तु 12% से कम	25,03,036	163021,60	135883,49	2,41,444	83004,52	63285,34
12% और उससे अधिक किन्तु 13% से कम	16,11,588	94597,05	76907,58	3,37,948	68162,59	53408,22
13% और उससे अधिक किन्तु 14% से कम	10,82,730	66679,73	53515,60	2,83,860	56840,81	44731,55
14% और उससे अधिक किन्तु 15% से कम	5,84,561	40760,77	29324,44	1,82,322	53018,05	38600,67
15% और उससे अधिक किन्तु 16% से कम	14,31,960	70906,52	53260,25	72,651	14301,43	11024,40
16% और उससे अधिक किन्तु 17% से कम	1,43,072	20381,29	15490,87	38,674	7332,15	5497,39
17% और उससे अधिक किन्तु 18% से कम	2,09,488	12128,91	10119,42	42,344	5535,16	4497,04
18% और उससे अधिक किन्तु 20% से कम	2,22,827	7795,96	6218,40	34,043	1980,91	1535,38
20% और उससे अधिक	4,29,162	13610,79	5504,62	13,315	571,33	420,12
कुल ऋण तथा अग्रिम	101,73,815	600005,17	475225,14	13,53,724	335546,57	255726,23

कृपया सारणी पर टिप्पणियां देखें।

**सारणी सं. 4.4 - अनुसूचित वाणिज्य बैंकों के बकाया ऋण का
खाते के प्रकार तथा संगठन के अनुसार वर्गीकरण
मार्च 2008**

(राशि लाख रुपये में)

खाते का प्रकार	सरकारी क्षेत्र			सहकारी क्षेत्र			निजी कंपनी क्षेत्र		
	खातों की संख्या	ऋण सीमा	बकाया राशि	खातों की संख्या	ऋण सीमा	बकाया राशि	खातों की संख्या	ऋण सीमा	बकाया राशि
	1	2	3	4	5	6	7	8	9
नकदी ऋण	15,576	114453,34	83746,56	63,293	16632,30	11336,40	85,318	201774,52	137574,75
ओवरड्राफ्ट	7,650	22974,28	8981,92	10,892	4799,63	1599,34	39,955	92234,66	44841,59
मांग ऋण	5,909	42251,58	40046,93	11,358	5311,38	4814,98	20,436	108845,47	96803,45
मध्यावधि मीयादी ऋण	8,727	68959,40	61776,75	27,195	15357,37	12759,68	93,903	179312,01	149188,25
दीर्घावधि मीयादी ऋण	25,736	166479,04	127403,07	1,86,455	95263,61	78321,68	1,05,455	419838,45	330959,58
पैकिंग ऋण	1,297	14725,10	8877,50	512	1334,56	818,36	16,918	61791,96	39883,21
खरीदे/भुनाये गये अंतर्देशीय और विदेशी बिल	13,176	48439,50	18031,11	221	696,25	431,41	28,292	146874,86	60233,10
कुल	78,071	478282,24	348863,85	2,99,926	139395,09	110081,84	3,90,277	1210671,92	859483,94

खाते का प्रकार	घर/परिवार क्षेत्र-व्यक्ति			घर/परिवार क्षेत्र-अन्य		
	खातों की संख्या	ऋण सीमा	बकाया राशि	खातों की संख्या	ऋण सीमा	बकाया राशि
	10	11	12	13	14	15
नकदी ऋण	2,83,596	34160,58	27310,78	4,93,738	116363,15	89691,83
ओवरड्राफ्ट	1,50,770	21101,95	16076,24	1,81,405	40510,04	29051,50
मांग ऋण	16,13,602	80140,72	50181,77	65,639	20919,42	17346,19
मध्यावधि मीयादी ऋण	19,26,633	96961,58	72234,32	2,43,042	42413,30	32260,35
दीर्घावधि मीयादी ऋण	61,96,593	366250,84	308205,05	3,46,547	97165,37	74150,81
पैकिंग ऋण	2,621	1389,50	1216,98	23,353	18175,29	13225,55
खरीदे/भुनाये गये अंतर्देशीय और विदेशी बिल	5,315	1848,59	1616,60	33,780	36779,19	20453,54
कुल	101,79,130	601853,76	476841,74	13,87,504	372325,76	276179,77

कृपया सारणी पर टिप्पणियां देखें।

**सारणी सं. 4.5 - अनुसूचित वाणिज्य बैंकों के बकाया ऋण का
ऋण सीमा के आकार और संगठन के अनुसार वर्गीकरण
मार्च 2008**

(राशि लाख रुपयों में)

ऋण-सीमा आकार	सरकारी क्षेत्र			सहकारी क्षेत्र			निजी कंपनी क्षेत्र		
	खातों की संख्या	ऋण सीमा	बकाया राशि	खातों की संख्या	ऋण सीमा	बकाया राशि	खातों की संख्या	ऋण सीमा	बकाया राशि
	1	2	3	4	5	6	7	8	9
रु. 2 लाख से अधिक और रु. 5 लाख तक	32,813	1087,17	893,03	74,097	2556,67	2099,28	78,646	2726,11	2454,60
रु. 5 लाख से अधिक और रु. 10 लाख तक	14,115	1059,63	916,76	61,529	4572,37	3810,24	64,752	5007,44	4097,43
रु. 10 लाख से अधिक और रु. 25 लाख तक	10,060	1698,38	1437,08	20,882	3483,09	2883,73	75,472	12751,09	11131,27
रु. 25 लाख से अधिक और रु. 50 लाख तक	4,889	1840,67	1612,86	1,02,280	35052,36	29420,60	41,560	15889,88	12878,45
रु. 50 लाख से अधिक और रु. 1 करोड़ तक	3,235	2500,48	1974,00	28,326	20261,49	16599,88	38,515	29754,13	23479,88
रु. 1 करोड़ से अधिक और रु. 4 करोड़ तक	4,587	10313,69	7948,69	10,465	17941,47	14782,86	48,016	104257,20	84153,30
रु. 4 करोड़ से अधिक और रु. 6 करोड़ तक	1,571	7863,66	5638,53	829	4107,51	3226,96	11,312	56653,85	43323,13
रु. 6 करोड़ से अधिक और रु. 10 करोड़ तक	1,634	13663,80	9804,00	625	5135,53	4029,69	11,307	93474,99	66996,87
रु. 10 करोड़ से अधिक और रु. 25 करोड़ तक	2,095	34943,44	25936,77	499	8292,52	6300,59	11,644	192934,97	140558,90
रु. 25 करोड़ से अधिक	3,072	403311,34	292702,12	394	37992,09	26928,02	9,053	697222,28	470410,10
कुल	78,071	478282,24	348863,85	2,99,926	139395,09	110081,84	3,90,277	1210671,92	859483,94

ऋण-सीमा आकार	घर/परिवार क्षेत्र-व्यक्ति			घर/परिवार क्षेत्र-अन्य		
	खातों की संख्या	ऋण सीमा	बकाया राशि	खातों की संख्या	ऋण सीमा	बकाया राशि
	10	11	12	13	14	15
रु. 2 लाख से अधिक और रु. 5 लाख तक	72,78,285	238301,19	189069,91	6,24,664	22225,67	17282,29
रु. 5 लाख से अधिक और रु. 10 लाख तक	19,45,860	140745,89	111826,32	3,42,411	26654,77	20367,22
रु. 10 लाख से अधिक और रु. 25 लाख तक	8,60,276	131064,33	106486,98	2,50,007	41497,46	33170,34
रु. 25 लाख से अधिक और रु. 50 लाख तक	67,885	24332,04	18665,49	86,852	32628,23	25785,08
रु. 50 लाख से अधिक और रु. 1 करोड़ तक	16,897	12466,80	9271,42	42,989	32465,29	25009,87
रु. 1 करोड़ से अधिक और रु. 4 करोड़ तक	8,053	14780,49	11679,02	30,108	59772,01	46228,24
रु. 4 करोड़ से अधिक और रु. 6 करोड़ तक	647	3221,56	2926,02	3,886	19528,67	14688,48
रु. 6 करोड़ से अधिक और रु. 10 करोड़ तक	526	4216,67	3246,28	2,920	23702,68	17446,15
रु. 10 करोड़ से अधिक और रु. 25 करोड़ तक	373	6149,66	4699,06	2,528	40726,19	29668,27
रु. 25 करोड़ से अधिक	328	26575,12	18971,24	1,139	73124,80	46533,83
कुल	101,79,130	601853,76	476841,74	13,87,504	372325,76	276179,77

कृपया सारणी पर टिप्पणियां देखें।

सारणी सं. 4.6 - अनुसूचित वाणिज्य बैंकों के बकाया ऋण का ऋण सीमा के आकार और खाते के प्रकार के अनुसार वर्गीकरण मार्च 2008

(राशि लाख रुपयों में)

ऋण-सीमा आकार	नकदी ऋण			ओवरड्राफ्ट			मांग ऋण		
	खातों की संख्या	ऋण सीमा	बकाया राशि	खातों की संख्या	ऋण सीमा	बकाया राशि	खातों की संख्या	ऋण सीमा	बकाया राशि
	1	2	3	4	5	6	7	8	9
रु. 2 लाख से अधिक और रु. 5 लाख तक	4,51,663	16328,94	13896,97	1,60,159	5640,88	4302,63	12,46,680	39089,52	25920,59
रु. 5 लाख से अधिक और रु. 10 लाख तक	2,04,218	16458,90	13583,90	96,930	7571,69	5781,13	3,45,623	24898,44	14925,13
रु. 10 लाख से अधिक और रु. 25 लाख तक	1,46,908	25991,97	21416,19	79,334	13626,65	10618,48	96,079	13596,98	8682,60
रु. 25 लाख से अधिक और रु. 50 लाख तक	62,597	24053,86	19355,85	26,603	9960,00	7627,83	15,585	5678,70	3986,74
रु. 50 लाख से अधिक और रु. 1 करोड़ तक	34,491	26709,85	21111,27	15,257	11637,36	8661,42	7,571	5686,35	4363,61
रु. 1 करोड़ से अधिक और रु. 4 करोड़ तक	30,599	64335,27	50959,20	10,341	20456,40	15144,78	5,977	12654,02	11108,67
रु. 4 करोड़ से अधिक और रु. 6 करोड़ तक	5,153	26044,67	20156,66	1,550	7682,37	5352,63	1,389	6894,13	6702,13
रु. 6 करोड़ से अधिक और रु. 10 करोड़ तक	4,586	37321,44	27527,55	1,109	9068,61	5818,67	1,287	10780,95	9410,97
रु. 10 करोड़ से अधिक और रु. 25 करोड़ तक	3,844	62236,19	44030,10	935	15212,45	8330,16	1,459	24370,08	21093,18
रु. 25 करोड़ से अधिक	2,067	185004,64	118341,42	769	81965,68	29858,94	1,192	114707,38	103719,36
कुल	9,46,126	484485,74	350379,12	3,92,987	182822,10	101496,68	17,22,842	258356,54	209912,98

ऋण-सीमा आकार	मध्यावधि मीयादी ऋण			दीर्घावधि मीयादी ऋण			पैकिंग ऋण		
	खातों की संख्या	ऋण सीमा	बकाया राशि	खातों की संख्या	ऋण सीमा	बकाया राशि	खातों की संख्या	ऋण सीमा	बकाया राशि
	10	11	12	13	14	15	16	17	18
रु. 2 लाख से अधिक और रु. 5 लाख तक	17,78,914	57694,23	42735,23	45,02,930	149581,77	125565,45	10,713	379,91	512,84
रु. 5 लाख से अधिक और रु. 10 लाख तक	3,28,021	23904,23	17357,20	14,40,696	104173,96	88180,38	7,356	583,26	699,36
रु. 10 लाख से अधिक और रु. 25 लाख तक	1,53,066	24103,85	17847,31	7,22,598	109975,20	93451,32	8,690	1481,08	1563,62
रु. 25 लाख से अधिक और रु. 50 लाख तक	33,394	12083,52	9055,90	1,52,984	53247,59	44367,26	5,101	1936,55	1765,32
रु. 50 लाख से अधिक और रु. 1 करोड़ तक	11,610	8814,44	6325,58	51,028	36856,12	29936,69	3,842	2950,99	2600,17
रु. 1 करोड़ से अधिक और रु. 4 करोड़ तक	9,151	18943,40	15334,22	31,803	61542,63	52455,76	4,955	10647,20	8755,81
रु. 4 करोड़ से अधिक और रु. 6 करोड़ तक	1,845	9236,44	7701,87	4,964	24701,89	19604,53	1,199	5992,57	4755,50
रु. 6 करोड़ से अधिक और रु. 10 करोड़ तक	1,780	15040,50	12235,66	4,838	39613,00	30680,63	1,109	9063,78	6618,83
रु. 10 करोड़ से अधिक और रु. 25 करोड़ तक	2,002	34473,53	29884,95	5,570	93161,59	72066,17	1,183	18567,45	13352,24
रु. 25 करोड़ से अधिक	2,114	201474,33	172204,87	5,359	480791,07	369941,23	661	45883,63	23458,45
कुल	23,21,897	405768,47	330682,80	69,22,770	1153644,83	926249,42	44,809	97486,42	64082,14

कृपया सारणी पर टिप्पणियां देखें।

**सारणी सं. 4.7 - अनुसूचित वाणिज्य बैंकों का ऋण सीमा के आकार
के अनुसार बैंक समूहवार बकाया ऋण
मार्च 2008**

(राशि लाख रुपयों में)

ऋण-सीमा आकार	भारतीय स्टेट बैंक उसके सहयोगी बैंक			राष्ट्रीयकृत बैंक			विदेशी बैंक		
	खातों की संख्या	ऋण सीमा	बकाया राशि	खातों की संख्या	ऋण सीमा	बकाया राशि	खातों की संख्या	ऋण सीमा	बकाया राशि
	1	2	3	4	5	6	7	8	9
रु. 25,000 और उससे कम	62,63,277	10020,97	8933,37	136,49,715	20526,10	18362,86	16,57,359	2909,61	553,97
रु. 25,000 से अधिक और रु. 2 लाख तक	110,13,904	88298,12	70661,36	167,97,216	125570,94	113897,19	61,53,580	50770,60	16192,87
रु. 2 लाख से अधिक और रु. 5 लाख तक	22,25,077	74381,46	61358,09	28,70,698	95683,94	82548,95	6,05,534	18218,19	10801,67
रु. 5 लाख से अधिक और रु. 10 लाख तक	5,38,247	39734,10	32698,14	8,37,978	61935,79	53070,00	1,46,937	10114,27	7387,09
रु. 10 लाख से अधिक और रु. 25 लाख तक	2,20,005	35055,44	27900,14	4,09,149	66174,54	55177,52	84,123	13622,59	11584,22
रु. 25 लाख से अधिक और रु. 50 लाख तक	53,294	19463,68	15137,83	1,14,442	42303,27	34397,68	26,222	9044,49	7466,02
रु. 50 लाख से अधिक और रु. 1 करोड़ तक	25,071	18926,63	14294,69	56,696	42932,34	33559,58	9,251	6673,53	5415,69
रु. 1 करोड़ से अधिक और रु. 4 करोड़ तक	22,198	46587,22	35566,05	46,365	95451,33	75216,19	7,931	15373,74	12533,66
रु. 4 करोड़ से अधिक और रु. 6 करोड़ तक	4,677	23484,16	17434,33	8,106	40638,91	30959,14	1,485	7312,02	5566,95
रु. 6 करोड़ से अधिक और रु. 10 करोड़ तक	4,252	35105,43	25988,92	7,894	64121,63	46582,32	1,329	10925,51	7487,20
रु. 10 करोड़ से अधिक और रु. 25 करोड़ तक	4,552	74672,68	55506,34	7,312	120570,43	89905,36	1,968	31833,97	21877,12
रु. 25 करोड़ से अधिक	3,020	256220,61	176812,38	7,280	719352,09	546099,32	1,362	130018,69	54372,99
कुल	203,77,574	721950,50	542291,61	348,12,851	1495261,31	1179776,12	86,97,081	306817,21	161239,44

ऋण-सीमा आकार	क्षेत्रीय ग्रामीण बैंक			अन्य अनुसूचित वाणिज्य बैंक			सभी अनुसूचित वाणिज्य बैंक		
	खातों की संख्या	ऋण सीमा	बकाया राशि	खातों की संख्या	ऋण सीमा	बकाया राशि	खातों की संख्या	ऋण सीमा	बकाया राशि
	10	11	12	13	14	15	16	17	18
रु. 25,000 और उससे कम	93,73,585	15467,58	12815,75	73,54,139	9612,23	5754,37	382,98,075	58536,49	46420,32
रु. 25,000 से अधिक और रु. 2 लाख तक	63,78,916	39742,64	32873,67	159,12,695	100456,81	50976,44	562,56,311	404839,10	284601,53
रु. 2 लाख से अधिक और रु. 5 लाख तक	3,39,617	10778,29	8794,00	21,35,030	70478,32	50211,28	81,75,956	269540,21	213713,98
रु. 5 लाख से अधिक और रु. 10 लाख तक	26,959	1942,45	1592,84	8,83,689	64692,20	46578,16	24,33,810	178418,81	141326,23
रु. 10 लाख से अधिक और रु. 25 लाख तक	5,994	975,59	749,37	5,00,803	75242,22	60174,87	12,20,074	191070,37	155586,12
रु. 25 लाख से अधिक और रु. 50 लाख तक	1,281	468,02	355,45	1,10,104	39164,09	31569,50	3,05,343	110443,56	88926,48
रु. 50 लाख से अधिक और रु. 1 करोड़ तक	467	347,09	256,67	39,671	29472,64	23547,43	1,31,156	98352,23	77074,05
रु. 1 करोड़ से अधिक और रु. 4 करोड़ तक	188	334,61	267,23	25,744	51812,51	43379,79	1,02,426	209559,41	166962,92
रु. 4 करोड़ से अधिक और रु. 6 करोड़ तक	17	82,43	71,24	4,221	21170,13	17030,17	18,506	92687,66	71061,83
रु. 6 करोड़ से अधिक और रु. 10 करोड़ तक	13	96,08	76,76	3,691	31276,67	22457,66	17,179	141525,32	102592,86
रु. 10 करोड़ से अधिक और रु. 25 करोड़ तक	5	66,72	33,59	3,452	58304,18	42010,06	17,289	285447,98	209332,46
रु. 25 करोड़ से अधिक	-	-	-	2,393	138078,80	82123,06	14,055	1243670,19	859407,75
कुल	161,27,042	70301,50	57886,56	269,75,632	689760,81	475812,79	1069,90,180	3284091,33	2417006,52

**सारणी सं. 4.8 - अनुसूचित वाणिज्य बैंकों का ऋण सीमा के व्यापक सीमाओं
के अनुसार जनसंख्या और बैंक समूहवार बकाया ऋण
मार्च 2008**

भारतीय स्टेट बैंक और उसके सहयोगी बैंक

(राशि लाख रुपयों में)

जनसंख्या समूह	रु. 25,000 और उससे कम			रु. 25,000 से अधिक और रु. 2 लाख तक			रु. 2 लाख से अधिक		
	खातों की संख्या	ऋण सीमा	बकाया राशि	खातों की संख्या	ऋण सीमा	बकाया राशि	खातों की संख्या	ऋण सीमा	बकाया राशि
	1	2	3	4	5	6	7	8	9
ग्रामीण	2684,659	4266,90	3892,71	3154,659	23019,46	19138,63	625,005	61187,03	46575,84
अर्ध-शहरी	2738,030	4394,14	3951,84	4694,668	38119,01	30698,51	1099,535	77727,63	61572,49
शहरी	643,329	1051,83	861,91	2141,958	19463,54	14909,25	886,413	135999,64	102823,25
महानगरीय	197,259	308,10	226,90	1022,619	7696,11	5914,97	489,440	348717,12	251725,30
अखिल भारतीय	6263,277	10020,97	8933,37	11013,904	88298,12	70661,36	3100,393	623631,41	462696,89

राष्ट्रीयकृत बैंक

जनसंख्या समूह	रु. 25,000 और उससे कम			रु. 25,000 से अधिक और रु. 2 लाख तक			रु. 2 लाख से अधिक		
	खातों की संख्या	ऋण सीमा	बकाया राशि	खातों की संख्या	ऋण सीमा	बकाया राशि	खातों की संख्या	ऋण सीमा	बकाया राशि
	10	11	12	13	14	15	16	17	18
ग्रामीण	6894,018	10269,30	9294,70	6180,709	41548,69	36926,37	1030,275	156527,23	126469,11
अर्ध-शहरी	4059,324	6164,38	5536,15	4852,461	34673,94	30415,85	946,988	96538,63	74834,97
शहरी	1885,331	2825,90	2458,97	3517,334	29573,79	25856,15	1168,455	227791,13	173597,87
महानगरीय	811,042	1266,51	1073,04	2246,712	19774,52	20698,83	1220,202	868307,27	672614,11
अखिल भारतीय	13649,715	20526,10	18362,86	16797,216	125570,94	113897,19	4365,920	1349164,27	1047516,06

विदेशी बैंक

जनसंख्या समूह	रु. 25,000 और उससे कम			रु. 25,000 से अधिक और रु. 2 लाख तक			रु. 2 लाख से अधिक		
	खातों की संख्या	ऋण सीमा	बकाया राशि	खातों की संख्या	ऋण सीमा	बकाया राशि	खातों की संख्या	ऋण सीमा	बकाया राशि
	19	20	21	22	23	24	25	26	27
ग्रामीण	—	—	—	—	—	—	13,560	5090,41	3729,27
अर्ध-शहरी	—	—	—	5,207	69,04	65,16	248	1792,72	1588,26
शहरी	2,976	2,93	2,10	53,301	605,01	370,71	18,368	11264,99	6370,48
महानगरीय	1654,383	2906,69	551,86	6095,072	50096,55	15757,00	853,966	234988,89	132804,59
अखिल भारतीय	1657,359	2909,61	553,97	6153,580	50770,60	16192,87	886,142	253136,99	144492,61

**सारणी सं. 4.8 - अनुसूचित वाणिज्य बैंकों का ऋण सीमा के व्यापक सीमाओं
के अनुसार जनसंख्या और बैंक समूहवार बकाया ऋण
मार्च 2008**

क्षेत्रीय ग्रामीण बैंक

(राशि लाख रुपयों में)

जनसंख्या समूह	रु. 25,000 और उससे कम			रु. 25,000 से अधिक और रु. 2 लाख तक			रु. 2 लाख से अधिक		
	खातों की संख्या	ऋण सीमा	बकाया राशि	खातों की संख्या	ऋण सीमा	बकाया राशि	खातों की संख्या	ऋण सीमा	बकाया राशि
	28	29	30	31	32	33	34	35	36
ग्रामीण	7074,343	11792,89	9650,02	4379,175	26740,04	22084,77	251,775	9166,26	7433,14
अर्ध-शहरी	1994,034	3141,38	2713,77	1579,447	9951,02	8317,24	83,216	3805,70	3089,31
शहरी	298,333	520,16	442,10	384,296	2778,04	2282,32	36,130	1948,99	1532,35
महानगरीय	6,875	13,15	9,86	35,998	273,53	189,35	3,420	170,34	142,34
अखिल भारतीय	9373,585	15467,58	12815,75	6378,916	39742,64	32873,67	374,541	15091,29	12197,14

अन्य अनुसूचित वाणिज्य बैंक

जनसंख्या समूह	रु. 25,000 और उससे कम			रु. 25,000 से अधिक और रु. 2 लाख तक			रु. 2 लाख से अधिक		
	खातों की संख्या	ऋण सीमा	बकाया राशि	खातों की संख्या	ऋण सीमा	बकाया राशि	खातों की संख्या	ऋण सीमा	बकाया राशि
	37	38	39	40	41	42	43	44	45
ग्रामीण	441,670	642,70	615,58	356,398	2574,36	2087,23	459,471	46814,58	35235,10
अर्ध-शहरी	843,319	1159,26	1116,05	766,463	5255,74	4628,13	357,724	36150,92	27470,72
शहरी	678,275	973,44	805,93	1546,471	9804,71	8447,61	932,916	118123,11	89831,29
महानगरीय	5390,875	6836,84	3216,81	13243,363	82821,99	35813,47	1958,687	378603,17	266544,87
अखिल भारतीय	7354,139	9612,23	5754,37	15912,695	100456,81	50976,44	3708,798	579691,78	419081,98

सभी अनुसूचित वाणिज्य बैंक

जनसंख्या समूह	रु. 25,000 और उससे कम			रु. 25,000 से अधिक और रु. 2 लाख तक			रु. 2 लाख से अधिक		
	खातों की संख्या	ऋण सीमा	बकाया राशि	खातों की संख्या	ऋण सीमा	बकाया राशि	खातों की संख्या	ऋण सीमा	बकाया राशि
	46	47	48	49	50	51	52	53	54
ग्रामीण	17094,690	26971,79	23453,02	14070,941	93882,55	80237,00	2380,086	278785,51	219442,47
अर्ध-शहरी	9634,707	14859,16	13317,81	11898,246	88068,76	74124,89	2487,711	216015,59	168555,75
शहरी	3508,244	5374,26	4571,02	7643,360	62225,09	51866,03	3042,282	495127,86	374155,24
महानगरीय	8060,434	11331,28	5078,47	22643,764	160662,70	78373,61	4525,715	1830786,78	1323831,21
अखिल भारतीय	38298,075	58536,49	46420,32	56256,311	404839,10	284601,53	12435,794	2820715,74	2085984,67

**सारणी सं. 4.9 - अनुसूचित वाणिज्य बैंकों का राज्य तथा जनसंख्या समूहवार बकाया ऋण
मार्च 2008**

(राशि लाख रुपयों में)

क्षेत्र/राज्य संघशासित प्रदेश	ग्रामीण			अर्धशहरी		
	खातों की संख्या	ऋण सीमा	बकाया राशि	खातों की संख्या	ऋण सीमा	बकाया राशि
	1	2	3	4	5	6
उत्तरी प्रदेश	34,82,083	78499,08	63488,27	22,75,549	52405,67	42701,51
हरियाणा	5,60,254	13305,81	10337,89	4,02,592	11881,49	10095,62
हिमाचल प्रदेश	3,74,593	7573,29	6123,36	73,554	2110,37	1675,93
जम्मू और कश्मीर	2,64,286	4050,53	3141,12	1,55,880	3348,76	2445,62
पंजाब	7,33,009	17873,55	14191,93	6,34,930	18829,95	14786,24
राजस्थान	15,18,730	17319,47	14796,53	9,99,053	13866,00	11428,09
चंडीगढ़	10,459	819,91	599,76	1,556	915,06	888,52
दिल्ली	20,752	17556,52	14297,68	7,984	1454,03	1381,49
उत्तर - पूर्वी क्षेत्र	9,27,872	10377,81	8206,96	6,62,998	9013,03	7310,73
अरुणाचल प्रदेश	27,049	1549,33	1074,16	30,120	532,13	412,26
असम	5,97,607	6318,85	5139,07	4,10,161	5718,08	4681,13
मणिपुर	26,566	248,83	212,69	18,432	236,84	200,59
मेघालय	67,703	921,15	717,56	23,846	362,35	268,13
मिजोरम	21,145	253,80	212,73	22,443	651,54	535,15
नागालैंड	23,975	417,66	322,03	63,749	942,13	794,35
त्रिपुरा	1,63,827	668,17	528,72	94,247	569,97	419,11
पूर्वी क्षेत्र	68,06,341	54527,77	42155,71	24,48,072	33004,80	25737,93
बिहार	19,38,026	17938,42	13983,59	8,58,792	9187,51	6951,15
झारखंड	8,50,088	6019,27	4923,78	3,09,699	4463,43	3461,58
उड़ीसा	19,44,380	12885,99	10114,68	6,59,666	9584,44	7533,01
सिक्किम	22,823	595,92	561,08	17,982	708,67	570,70
पश्चिम बंगाल	20,39,071	16455,61	12064,52	5,88,350	8650,97	6879,42
अंडमान और निकोबार द्वीपसमूह	11,953	632,54	508,06	13,583	409,78	342,07
मध्य क्षेत्र	73,04,283	75999,68	60065,75	33,49,922	45723,70	35833,27
छत्तीसगढ़	4,78,248	5729,73	4768,24	2,47,686	4554,20	3467,76
मध्य प्रदेश	12,86,142	13206,37	10933,54	9,88,988	14445,09	11519,48
उत्तर प्रदेश	51,80,933	52521,15	40659,03	19,09,601	20859,31	16702,99
उत्तराखंड	3,58,960	4542,43	3704,94	2,03,647	5865,10	4143,03
पश्चिमी क्षेत्र	27,97,536	67621,82	59966,31	23,47,725	47977,86	37323,61
गोवा	56,845	1448,09	1210,06	1,51,045	6709,09	5013,87
गुजरात	11,42,364	31454,47	27026,77	8,72,472	22532,71	17361,61
महाराष्ट्र	15,96,765	33991,73	31118,49	13,15,806	17582,35	14158,68
दादरा और नगर हवेली	1,562	727,52	610,98	3,034	188,35	150,74
दमण और दीव	—	—	—	5,368	965,35	638,71
दक्षिणी क्षेत्र	122,27,602	112613,70	89249,50	129,36,398	130818,44	107091,41
आंध्र प्रदेश	52,99,858	41535,62	33370,71	35,77,753	25994,64	21629,90
कर्नाटक	25,58,268	36535,60	28272,82	15,54,539	21207,14	18048,03
केरल	5,90,259	8686,49	6970,55	39,29,587	43903,54	35580,62
तमिलनाडु	37,27,568	25449,78	20315,57	38,32,739	39175,81	31395,78
लक्षद्वीप	2,310	42,69	37,25	1,989	14,61	11,76
पुदुचेरी	49,339	363,52	282,60	39,791	522,70	425,32
अखिल-भारत	335,45,717	399639,85	323132,48	240,20,664	318943,51	255998,45

**सारणी सं. 4.9 - अनुसूचित वाणिज्य बैंकों का राज्य तथा जनसंख्या समूहवार बकाया ऋण
मार्च 2008**

(राशि लाख रुपये में)

क्षेत्र/राज्य संघशासित प्रदेश	शहरी			महानगरीय		
	खातों की संख्या	ऋण सीमा	बकाया राशि	खातों की संख्या	ऋण सीमा	बकाया राशि
	7	8	9	10	11	12
उत्तरी प्रदेश	21,19,029	147822,03	109578,79	31,44,861	413790,77	305333,23
हरियाणा	5,39,012	38530,79	28035,72	40,137	2082,54	1568,94
हिमाचल प्रदेश	24,768	2489,93	2052,51	—	—	—
जम्मू और कश्मीर	2,42,377	10758,97	8556,11	—	—	—
पंजाब	4,93,548	43056,19	32320,23	2,55,444	20058,32	14903,16
राजस्थान	6,21,028	23672,59	17810,76	3,65,367	36542,82	28783,17
चंडीगढ़	1,98,296	29313,56	20803,45	—	—	—
दिल्ली	—	—	—	24,83,913	355107,08	260077,96
उत्तर - पूर्वी क्षेत्र	3,88,428	10040,95	7916,02	—	—	—
अरुणाचल प्रदेश	—	—	—	—	—	—
असम	2,61,960	7181,46	5649,70	—	—	—
मणिपुर	31,102	566,90	483,73	—	—	—
मेघालय	37,693	1179,72	868,73	—	—	—
मिजोरम	15,054	183,20	153,57	—	—	—
नागालैंड	—	—	—	—	—	—
त्रिपुरा	42,619	929,67	760,30	—	—	—
पूर्वी क्षेत्र	17,76,013	57685,57	43717,46	10,75,896	138838,36	97437,93
बिहार	3,93,915	8974,86	6972,78	1,43,894	3473,09	2641,13
झारखंड	2,59,131	12723,68	8997,74	—	—	—
उड़ीसा	5,78,853	21313,50	15976,19	—	—	—
सिक्किम	—	—	—	—	—	—
पश्चिम बंगाल	5,44,114	14673,53	11770,76	9,32,002	135365,28	94796,80
अंडमान और निकोबार द्वीपसमूह	—	—	—	—	—	—
मध्य क्षेत्र	19,37,189	65750,38	50637,78	11,98,492	69354,20	52063,03
छत्तीसगढ़	2,44,886	15558,73	12223,02	—	—	—
मध्य प्रदेश	5,87,481	13410,10	10402,40	4,43,037	28652,30	20798,57
उत्तर प्रदेश	9,78,644	32003,17	24275,57	7,55,455	40701,90	31264,47
उत्तराखंड	1,26,178	4778,39	3736,79	—	—	—
पश्चिमी क्षेत्र	12,97,869	62976,78	50918,23	214,03,725	916986,57	637607,70
गोवा	—	—	—	—	—	—
गुजरात	4,41,602	31554,60	25883,05	10,45,276	109164,91	77010,14
महाराष्ट्र	8,56,267	31422,19	25035,18	203,58,449	807821,66	560597,56
दादरा और नगर हवेली	—	—	—	—	—	—
दमण और दीव	—	—	—	—	—	—
दक्षिणी क्षेत्र	66,75,358	218451,51	167824,01	84,06,939	463810,87	314841,40
आंध्र प्रदेश	19,98,706	52937,71	42330,93	9,94,446	110720,35	76347,78
कर्नाटक	13,25,355	46348,44	36000,84	26,10,196	152429,59	115308,56
केरल	12,23,496	40728,43	30393,45	—	—	—
तमिलनाडु	20,29,539	76307,67	57477,88	48,02,297	200660,93	123185,07
लक्षद्वीप	—	—	—	—	—	—
पुदुचेरी	98,262	2129,26	1620,90	—	—	—
अखिल-भारत	141,93,886	562727,21	430592,29	352,29,913	2002780,76	1407283,30

**सारणी सं. 4.10 - अनुसूचित वाणिज्य बैंकों का राज्य तथा बैंक समूहवार बकाया ऋण
मार्च 2008**

(राशि लाख रुपयों में)

क्षेत्र/राज्य संघशासित प्रदेश	भारतीय स्टेट बैंक और उसके सहयोगी बैंक			राष्ट्रीयकृत बैंक		
	खातों की संख्या	ऋण सीमा	बकाया राशि	खातों की संख्या	ऋण सीमा	बकाया राशि
	1	2	3	4	5	6
उत्तरी प्रदेश	30,31,590	153296,37	116452,57	36,56,101	333367,57	263262,29
हरियाणा	3,92,673	13400,86	9998,48	7,67,396	34785,32	27067,19
हिमाचल प्रदेश	1,69,550	3406,93	2676,00	2,24,213	7472,23	5873,03
जम्मू और कश्मीर	73,529	1819,90	1382,20	62,678	2231,18	1886,46
पंजाब	7,47,522	40122,95	30650,36	9,64,384	45702,33	35588,66
राजस्थान	11,80,686	23041,62	18478,26	10,92,971	41137,93	33065,62
चंडीगढ़	41,524	5921,25	4215,20	73,452	17158,32	12727,55
दिल्ली	4,26,106	65582,86	49052,08	4,71,007	184880,26	147053,79
उत्तर - पूर्वी क्षेत्र	7,86,638	11962,93	9384,11	5,75,730	13237,61	10726,75
अरुणाचल प्रदेश	42,144	501,48	405,66	10,219	1497,13	1017,83
असम	4,56,574	7594,25	5873,49	4,31,819	8746,41	7340,11
मणिपुर	44,765	603,78	499,51	23,115	399,00	355,46
मेघालय	83,885	1123,37	863,97	20,471	1128,01	821,27
मिजोरम	33,442	693,29	615,44	2,278	184,13	119,97
नागालैंड	71,803	749,49	597,70	12,650	562,24	475,06
त्रिपुरा	54,025	697,26	528,35	75,178	720,68	597,05
पूर्वी क्षेत्र	29,78,211	89866,13	65342,42	46,54,110	131359,46	100560,37
बिहार	8,51,961	24266,31	17766,76	12,77,747	11224,95	9563,85
झारखंड	4,11,027	7699,41	5793,78	5,87,030	12382,89	9347,40
उड़ीसा	9,41,986	17139,73	12558,77	9,91,805	18741,04	15132,70
सिक्किम	19,309	567,45	461,65	19,332	632,80	535,68
पश्चिम बंगाल	7,42,622	39860,09	28501,74	17,65,267	87753,21	65453,86
अंडमान और निकोबार द्वीपसमूह	11,306	333,14	259,73	12,929	624,57	526,88
मध्य क्षेत्र	30,86,138	62607,85	47465,54	58,08,260	127499,88	101338,82
छत्तीसगढ़	3,47,715	8972,33	6885,81	2,46,338	11303,74	9094,47
मध्य प्रदेश	11,17,682	26773,41	20152,52	12,95,858	29185,49	22976,78
उत्तर प्रदेश	13,32,754	22949,67	17515,83	39,99,941	78281,10	62656,00
उत्तराखंड	2,87,987	3912,45	2911,39	2,66,123	8729,55	6611,56
पश्चिमी क्षेत्र	22,19,615	198454,05	145594,75	44,61,373	512013,72	408464,31
गोवा	28,804	1542,55	1223,27	1,16,530	5042,57	3839,29
गुजरात	10,34,904	56049,01	41229,10	13,24,835	87007,25	67448,56
महाराष्ट्र	11,52,023	140571,10	102999,95	30,14,921	418903,38	336272,01
दादरा और नगर हवेली	904	22,20	17,77	3,191	554,74	497,43
दमण और दीव	2,980	269,19	124,66	1,896	505,78	407,03
दक्षिणी क्षेत्र	82,75,382	205763,17	158052,21	156,57,277	377783,06	295423,58
आंध्र प्रदेश	34,36,836	57352,68	44304,62	48,82,571	110740,56	79068,58
कर्नाटक	12,22,610	51629,25	38860,25	31,04,212	115788,71	97289,69
केरल	15,64,394	29933,41	24502,20	19,22,538	26809,82	21259,33
तमिलनाडु	20,13,034	66143,73	49820,54	56,50,349	122934,63	96650,95
लक्षद्वीप	615	4,74	3,03	3,680	51,96	45,57
पुदुचेरी	37,893	699,36	561,57	93,927	1457,38	1109,47
अखिल-भारत	203,77,574	721950,50	542291,61	348,12,851	1495261,31	1179776,12

**सारणी सं. 4.10 - अनुसूचित वाणिज्य बैंकों का राज्य तथा बैंक समूहवार बकाया ऋण
मार्च 2008**

(राशि लाख रुपयों में)

क्षेत्र/राज्य संघशासित प्रदेश	विदेशी बैंक			क्षेत्रीय ग्रामीण बैंक		
	खातों की संख्या	ऋण सीमा	बकाया राशि	खातों की संख्या	ऋण सीमा	बकाया राशि
	7	8	9	10	11	12
उत्तरी प्रदेश	10,84,700	74270,72	41193,78	12,65,707	9626,66	8008,99
हरियाणा	2,781	5621,06	2920,10	2,59,550	2465,14	2084,26
हिमाचल प्रदेश	35	74,14	50,48	73,255	498,48	381,91
जम्मू और कश्मीर	6	4,21	2,49	63,045	566,52	428,55
पंजाब	10,670	904,34	682,50	1,16,224	1204,59	1050,98
राजस्थान	19,959	3379,00	1340,09	7,53,632	4891,91	4063,25
चंडीगढ़	8,696	584,66	421,58	—	—	—
दिल्ली	10,42,553	63703,32	35776,55	1	3	4
उत्तर - पूर्वी क्षेत्र	563	109,51	75,29	5,71,536	2757,94	2170,24
अरुणाचल प्रदेश	3	18,45	7,92	4,532	28,59	25,91
असम	551	78,21	56,90	3,38,474	1656,65	1308,68
मणिपुर	3	3,23	3,20	8,183	41,65	34,71
मेघालय	1	35	21	24,021	125,99	98,27
मिजोरम	—	—	—	22,898	201,62	161,53
नागालैंड	1	5,00	5,00	2,736	11,96	9,83
त्रिपुरा	4	4,27	2,06	1,70,692	691,49	531,31
पूर्वी क्षेत्र	1,05,782	11713,35	6470,20	37,00,895	12157,78	9366,19
बिहार	79	74,12	46,22	11,84,777	3494,91	2809,42
झारखंड	31	29,55	19,80	3,78,403	1084,79	763,52
उड़ीसा	352	95,90	67,75	11,24,496	3981,28	3154,39
सिक्किम	—	—	—	15	48	46
पश्चिम बंगाल	1,05,319	11513,71	6336,44	10,12,441	3563,65	2611,25
अंडमान और निकोबार द्वीपसमूह	1	8	—	763	32,68	27,15
मध्य क्षेत्र	50,712	2603,82	1608,72	40,30,737	19333,79	14958,84
छत्तीसगढ़	319	72,56	56,54	3,10,745	1496,59	1109,21
मध्य प्रदेश	4,159	701,69	532,46	6,50,521	4028,20	3313,89
उत्तर प्रदेश	46,201	1737,60	990,89	29,85,425	13187,63	10072,77
उत्तराखंड	33	91,97	28,83	84,046	621,37	462,98
पश्चिमी क्षेत्र	40,35,796	125324,28	60295,12	8,36,017	4059,16	3464,80
गोवा	39	38,03	22,54	—	—	—
गुजरात	36,227	6050,88	3754,35	3,79,999	2271,47	1907,31
महाराष्ट्र	39,99,491	119059,15	56427,21	4,56,017	1787,63	1557,42
दादरा और नगर हवेली	19	69,95	24,99	—	—	—
दमण और दीव	20	106,27	66,02	1	7	7
दक्षिणी क्षेत्र	34,19,528	92795,54	51596,34	57,22,150	22366,17	19917,50
आंध्र प्रदेश	67,578	7988,25	5812,92	25,35,020	9105,89	7923,43
कर्नाटक	15,45,067	32954,55	18567,69	13,10,895	7472,16	6873,65
केरल	5,695	765,17	491,06	11,36,613	3707,75	3405,26
तमिलनाडु	18,01,166	51064,31	26713,11	7,39,621	2080,34	1715,15
लक्षद्वीप	—	—	—	—	—	—
पुदुचेरी	22	23,25	11,55	1	3	2
अखिल-भारत	86,97,081	306817,21	161239,44	161,27,042	70301,50	57886,56

**सारणी सं. 4.10 - अनुसूचित वाणिज्य बैंकों का राज्य तथा बैंक समूहवार बकाया ऋण
मार्च 2008**

(राशि लाख रुपयों में)

क्षेत्र/राज्य संघशासित प्रदेश	अन्य अनुसूचित वाणिज्य बैंक			सभी अनुसूचित वाणिज्य बैंक		
	खातों की संख्या	ऋण सीमा	बकाया राशि	खातों की संख्या	ऋण सीमा	बकाया राशि
	13	14	15	16	17	18
उत्तरी प्रदेश	19,83,424	121956,23	92184,16	110,21,522	692517,54	521101,79
हरियाणा	1,19,595	9528,26	7968,15	15,41,995	65800,63	50038,18
हिमाचल प्रदेश	5,862	721,81	870,38	4,72,915	12173,60	9851,80
जम्मू और कश्मीर	4,63,285	13536,46	10443,15	6,62,543	18158,26	14142,85
पंजाब	2,78,131	11883,80	8229,08	21,16,931	99818,01	76201,56
राजस्थान	4,56,930	18950,43	15871,33	35,04,178	91400,88	72818,54
चंडीगढ़	86,639	7384,31	4927,40	2,10,311	31048,54	22291,72
दिल्ली	5,72,982	59951,16	43874,67	25,12,649	374117,63	275757,13
उत्तर - पूर्वी क्षेत्र	44,831	1363,80	1077,33	19,79,298	29431,78	23433,72
अरुणाचल प्रदेश	271	35,81	29,10	57,169	2081,46	1486,42
असम	42,310	1142,87	890,72	12,69,728	19218,39	15469,89
मणिपुर	34	4,91	4,13	76,100	1052,57	897,01
मेघालय	864	85,50	70,71	1,29,242	2463,21	1854,42
मिजोरम	24	9,51	4,50	58,642	1088,55	901,45
नागालैंड	534	31,10	28,80	87,724	1359,79	1116,38
त्रिपुरा	794	54,11	49,37	3,00,693	2167,82	1708,14
पूर्वी क्षेत्र	6,67,324	38959,78	27309,83	121,06,322	284056,50	209049,02
बिहार	20,063	513,59	362,39	33,34,627	39573,88	30548,65
झारखंड	42,427	2009,75	1458,60	14,18,918	23206,38	17383,10
उड़ीसा	1,24,260	3825,99	2710,28	31,82,899	43783,94	33623,88
सिक्किम	2,149	103,85	133,99	40,805	1304,59	1131,78
पश्चिम बंगाल	4,77,888	32454,73	22608,21	41,03,537	175145,39	125511,50
अंडमान और निकोबार द्वीपसमूह	537	51,86	36,36	25,536	1042,32	850,12
मध्य क्षेत्र	8,14,039	44782,62	33227,91	137,89,886	256827,96	198599,83
छत्तीसगढ़	65,703	3997,43	3312,99	9,70,820	25842,65	20459,02
मध्य प्रदेश	2,37,428	9025,07	6678,34	33,05,648	69713,86	53653,98
उत्तर प्रदेश	4,60,312	29929,53	21666,57	88,24,633	146085,53	112902,06
उत्तराखंड	50,596	1830,58	1570,01	6,88,785	15185,92	11584,77
पश्चिमी क्षेत्र	162,94,054	255711,81	167996,87	278,46,855	1095563,03	785815,84
गोवा	62,517	1534,03	1138,83	2,07,890	8157,19	6223,93
गुजरात	7,25,749	43328,09	32942,25	35,01,714	194706,69	147281,57
महाराष्ट्र	155,04,835	210496,68	133653,32	241,27,287	890817,93	630909,91
दादरा और नगर हवेली	482	268,97	221,53	4,596	915,87	761,72
दमण और दीव	471	84,04	40,94	5,368	965,35	638,71
दक्षिणी क्षेत्र	71,71,960	226986,58	154016,69	402,46,297	925694,52	679006,31
आंध्र प्रदेश	9,48,758	46000,93	36569,77	118,70,763	231188,32	173679,32
कर्नाटक	8,65,574	48676,09	36038,97	80,48,358	256520,77	197630,25
केरल	11,14,102	32102,33	23286,78	57,43,342	93318,46	72944,62
तमिलनाडु	41,87,973	99371,18	57474,55	143,92,143	341594,20	232374,30
लक्षद्वीप	4	60	42	4,299	57,30	49,01
पुदुचेरी	55,549	835,45	646,21	1,87,392	3015,48	2328,81
अखिल-भारत	269,75,632	689760,81	475812,79	1069,90,180	3284091,33	2417006,52

**सारणी सं. 5.1 - अनुसूचित वाणिज्य बैंकों के बकाया ऋण का व्यवसाय के अनुसार खाते के प्रकार वार वर्गीकरण
मार्च 2008**

(राशि लाख रुपयों में)

व्यवसाय	नकदी-ऋण			ओवरड्राफ्ट		
	खातों की संख्या	ऋण सीमा	बकाया राशि	खातों की संख्या	ऋण सीमा	बकाया राशि
	1	2	3	4	5	6
I. कृषि	1,38,802	20740,93	14766,56	31,601	5477,20	2918,07
1. प्रत्यक्ष वित्त	1,20,874	12383,31	9519,40	25,883	3240,34	1530,10
2. परोक्ष वित्त	17,928	8357,62	5247,16	5,718	2236,85	1387,97
II. उद्योग	2,64,882	270181,45	183204,31	70,722	71027,88	36998,53
1. खनन तथा उत्खनन	8,138	9121,79	4821,90	2,233	2599,28	1626,55
2. खाद्य निर्माण और अभिसंस्करण	36,429	31284,15	22564,24	4,596	2902,39	1706,65
(क) चावल, आटा व दाल मिलें	17,458	9987,21	7541,99	1,344	471,11	300,38
(ख) चीनी	824	8759,37	5783,82	89	171,80	121,71
(ग) खाद्य तेल और वनस्पती	3,444	3612,94	2716,23	513	381,35	282,56
(घ) चाय अभिसंस्करण	800	1414,24	967,92	88	111,90	58,28
(ङ) फलों और वनस्पतियों का अभिसंस्करण	1,232	641,75	471,60	175	147,28	62,28
(च) अन्य	12,671	6868,64	5082,69	2,387	1618,93	881,45
3. पेय पदार्थ और तम्बाकू	2,926	3092,89	2338,11	562	1612,46	1113,53
4. वस्त्र	39,053	33467,56	22669,83	6,991	4898,73	2644,58
(क) सूती वस्त्र	12,455	15269,17	9994,86	2,250	1722,58	1028,10
(ख) पटसन और अन्य प्राकृतिक फायबर के वस्त्र	798	643,11	465,82	136	116,73	41,19
(ग) हथकरघा वस्त्र और खादी	3,356	1141,07	833,04	392	74,91	65,39
(घ) अन्य वस्त्र और वस्त्र उत्पाद	22,444	16414,22	11376,10	4,213	2984,51	1509,90
5. कागज, कागज उत्पाद और मुद्रण	11,284	6685,29	5139,02	2,204	1775,71	845,81
6. चमड़ा और चमड़ा उत्पाद	2,911	1843,38	1325,36	624	276,45	206,86
7. रबड़ और प्लास्टिक के उत्पाद	12,288	8513,86	6387,76	1,643	970,94	625,67
8. रसायन और रासायनिक उत्पाद	17,906	26068,12	16866,05	2,899	6900,25	2668,40
(क) भारी औद्योगिक रसायन	3,656	5579,18	3247,58	604	1120,80	568,32
(ख) उर्वरक	636	4220,40	2703,60	63	454,64	100,33
(ग) औषध और औषधीय उत्पाद	3,520	7536,33	4733,97	641	2794,03	1056,15
(घ) खाद्येतर तेल	656	653,87	458,77	97	100,50	27,44
(ङ) अन्य रसायन और रासायनिक उत्पाद	9,438	8078,34	5722,13	1,494	2430,28	916,16
9. पेट्रोलियम, कोयला उत्पाद और परमाणु इंधन	1,504	7487,87	2762,52	364	3923,38	2113,11
10. सीमेंट और सीमेंट उत्पादों का निर्माण	6,484	3733,18	2482,43	1,093	664,67	507,45
11. मूल धातुएं और धातु उत्पाद	25,587	38887,33	26125,59	3,937	4702,29	1928,12
(क) लोहा व इस्पात	10,544	27514,49	17989,92	1,307	2224,36	1030,75
(ख) अलोह धातु	3,101	3357,08	2319,41	446	741,85	236,02
(ग) अन्य धातु उत्पाद	11,942	8015,77	5816,26	2,184	1736,08	661,35
12. अभियांत्रिकी	31,882	30840,74	22000,63	6,185	6711,75	3079,92
(क) भारी अभियांत्रिकी	6,766	4894,87	2917,78	1,571	1494,16	627,70
(ख) हल्की अभियांत्रिकी	14,378	12072,80	9019,14	2,402	1381,43	628,15
(ग) विद्युत मशीनरी और सामान	7,932	9308,15	6663,08	1,689	1870,91	1279,21
(घ) इलेक्ट्रॉनिक मशीनरी और सामान	2,806	4564,93	3400,63	523	1965,24	544,87
13. वाहन, वाहन पुर्जे और परिवहन उपस्कर	6,106	11717,09	7248,87	1,473	5208,89	2559,87
14. अन्य उद्योग	39,739	20457,73	14420,16	12,496	7094,63	3547,30
15. विद्युत, गैस और जल	1,463	6872,13	3194,26	1,240	3839,98	1850,54
(क) विद्युत उत्पादन और प्रेषण	615	6286,61	2887,55	948	2531,55	1611,10
(ख) गैर परंपरागत ऊर्जा	179	262,51	158,38	54	101,48	38,60
(ग) गैस, बाष्प और जल आपूर्ति	669	323,00	148,33	238	1206,95	200,84
16. निर्माण	21,182	30108,33	22857,58	22,182	16946,08	9974,17
III. परिवहन परिचालक	3,980	3332,76	2804,00	4,890	1929,46	1263,09
IV. व्यावसायिक तथा अन्य सेवाएं	60,386	23827,45	16595,30	69,616	26311,36	15310,48
V. वैयक्तिक ऋण	-	-	-	-	-	-
1. टिकाऊ उपभोक्ता वस्तुओं की खरीद के लिए ऋण	-	-	-	-	-	-
2. आवास के लिए ऋण	-	-	-	-	-	-
3. अन्य शेष वैयक्तिक ऋण	-	-	-	-	-	-
VI. व्यापार	4,28,425	127777,58	104697,15	1,32,364	32394,07	21904,07
1. थोक व्यापार	63,404	73734,93	62690,50	24,419	11506,48	7326,55
2. खुदरा व्यापार	3,65,021	54042,64	42006,65	1,07,945	20887,59	14577,53
VII. वित्त	3,759	20240,47	15207,51	4,188	23305,12	7799,16
VIII. अन्य सभी	45,892	18385,11	13104,29	79,606	22377,01	15303,28
कुल बैंक ऋण	9,46,126	484485,74	350379,12	3,92,987	182822,10	101496,68

कृपया सारणी पर टिप्पणियां देखें।

**सारणी सं. 5.1 - अनुसूचित वाणिज्य बैंकों के बकाया ऋण का व्यवसाय के अनुसार खाते के प्रकार वार वर्गीकरण
मार्च 2008**

(राशि लाख रुपयों में)

व्यवसाय	मांग-ऋण			मध्यवधि मीयादी-ऋण		
	खातों की संख्या	ऋण सीमा	बकाया राशि	खातों की संख्या	ऋण सीमा	बकाया राशि
	7	8	9	10	11	12
I. कृषि	3,51,766	22051,13	19560,99	4,69,385	58386,97	47441,35
1. प्रत्यक्ष वित्त	3,41,972	15810,82	14146,75	4,23,520	29737,25	23712,25
2. परोक्ष वित्त	9,794	6240,31	5414,24	45,865	28649,72	23729,10
II. उद्योग	42,969	92700,58	82181,46	1,26,469	150462,28	123728,11
1. खनन तथा उत्खनन	1,388	4499,48	4246,59	1,558	5190,16	3094,71
2. खाद्य निर्माण और अभिसंस्करण	4,159	6090,20	5331,70	5,497	7443,38	6064,82
(क) चावल, आटा व दाल मिलें	1,492	987,92	863,20	1,536	1186,04	1052,23
(ख) चीनी	115	951,45	880,50	269	2011,93	1755,06
(ग) खाद्य तेल और वनस्पती	403	923,41	758,74	315	927,09	751,75
(घ) चाय अभिसंस्करण	103	567,94	532,88	125	299,45	252,59
(ङ) फलों और वनस्पतियों का अभिसंस्करण	202	145,55	133,47	174	88,11	48,38
(च) अन्य	1,844	2513,93	2162,90	3,078	2930,76	2204,81
3. पेय पदार्थ और तम्बाकू	469	1434,85	1338,93	384	2374,50	1243,11
4. वस्त्र	5,280	5832,06	5306,00	9,615	11458,11	9722,67
(क) सूती वस्त्र	2,173	2129,38	1945,85	2,619	5871,51	4880,18
(ख) पेटसन और अन्य प्राकृतिक फायबर के वस्त्र	85	31,84	25,31	136	94,35	76,05
(ग) हथकरघा वस्त्र और खादी	421	43,51	36,46	938	86,23	51,37
(घ) अन्य वस्त्र और वस्त्र उत्पाद	2,601	3627,33	3298,37	5,922	5406,01	4715,08
5. कागज, कागज उत्पाद और मुद्रण	1,264	1900,41	1548,46	1,958	2321,84	1895,78
6. चमड़ा और चमड़ा उत्पाद	1,119	621,13	572,42	592	339,43	268,39
7. रबड़ और प्लास्टिक के उत्पाद	1,253	1664,06	1459,72	5,740	1773,51	1478,30
8. रसायन और रासायनिक उत्पाद	2,325	7597,12	6596,38	4,151	8855,87	7252,60
(क) भारी औद्योगिक रसायन	339	892,30	755,36	486	1781,15	1465,12
(ख) उर्वरक	72	1252,27	1053,68	104	1426,83	1393,87
(ग) औषध और औषधीय उत्पाद	676	2804,23	2495,47	639	2759,56	2234,47
(घ) खाद्येतर तेल	63	55,83	48,16	61	67,59	46,10
(ङ) अन्य रसायन और रासायनिक उत्पाद	1,175	2592,49	2243,71	2,861	2820,75	2113,04
9. पेट्रोलियम, कोयला उत्पाद और परमाणु इंधन	233	10986,55	10634,04	424	9187,27	8815,00
10. सीमेंट और सीमेंट उत्पादों का निर्माण	477	564,99	498,70	838	1848,41	1735,15
11. मूल धातुएं और धातु उत्पाद	2,973	7737,52	5830,05	4,792	14559,93	11640,74
(क) लोहा व इस्पात	1,269	4722,94	3931,07	2,519	9979,89	7856,78
(ख) अलोह धातु	549	2079,52	1122,85	492	1983,02	1794,99
(ग) अन्य धातु उत्पाद	1,155	935,05	776,13	1,781	2597,03	1988,97
12. अभियांत्रिकी	4,122	7254,65	6309,27	7,180	11103,98	8673,30
(क) भारी अभियांत्रिकी	763	1123,87	970,00	1,262	1772,53	1424,84
(ख) हल्की अभियांत्रिकी	2,073	2521,51	2211,75	4,207	4740,93	3902,94
(ग) विद्युत मशीनरी और सामान	878	1782,56	1404,32	1,150	1799,96	1248,63
(घ) इलेक्ट्रॉनिक मशीनरी और सामान	408	1826,71	1723,19	561	2790,57	2096,90
13. वाहन, वाहन पुर्जे और परिवहन उपस्कर	1,726	4769,00	3793,13	2,340	5485,16	4216,04
14. अन्य उद्योग	8,770	8136,01	7519,36	23,761	11484,98	9474,68
15. विद्युत, गैस और जल	322	7715,97	7061,53	997	16184,09	13446,09
(क) विद्युत उत्पादन और प्रेषण	206	7135,02	6510,70	741	13990,05	11658,27
(ख) गैर परंपरागत ऊर्जा	22	186,24	184,46	76	1276,86	994,83
(ग) गैस, बाष्प और जल आपूर्ति	94	394,71	366,38	180	917,19	792,99
16. निर्माण	7,089	15896,57	14135,17	56,642	40851,64	34706,71
III. परिवहन परिचालक	5,244	6367,89	5706,71	1,21,963	12217,37	9872,32
IV. व्यावसायिक तथा अन्य सेवाएं	24,365	20377,91	18444,35	89,233	40856,34	32672,91
V. वैयक्तिक ऋण	12,22,673	63124,63	35096,24	13,29,121	60236,56	42515,56
1. टिकाऊ उपभोक्ता वस्तुओं की खरीद के लिए ऋण	2	3,50	3,02	19,862	877,03	749,70
2. आवास के लिए ऋण	-	-	-	55	156,21	125,82
3. अन्य शेष वैयक्तिक ऋण	12,22,671	63121,13	35093,22	13,09,204	59203,32	41640,03
VI. व्यापार	54,874	13344,62	11788,00	84,600	13480,86	11181,42
1. थोक व्यापार	4,918	5884,38	5234,79	8,741	4049,53	3662,29
2. खुदरा व्यापार	49,956	7460,23	6553,21	75,859	9431,32	7519,13
VII. वित्त	1,336	29981,82	28381,90	4,414	54831,19	51598,89
VIII. अन्य सभी	19,615	10407,95	8753,33	96,712	15296,90	11672,24
कुल बैंक ऋण	17,22,842	258356,54	209912,98	23,21,897	405768,47	330682,80

**सारणी सं. 5.1 - अनुसूचित वाणिज्य बैंकों के बकाया ऋण का व्यवसाय के अनुसार खाते के प्रकार वार वर्गीकरण
मार्च 2008**

(राशि लाख रुपयों में)

व्यवसाय	दीर्घावधि मीयादी-ऋण			पैकिंग-ऋण		
	खातों की संख्या	ऋण सीमा	बकाया राशि	खातों की संख्या	ऋण सीमा	बकाया राशि
	13	14	15	16	17	18
I. कृषि	9,97,584	71403,14	61680,07	1,338	1501,45	1201,38
1. प्रत्यक्ष वित्त	9,40,570	47494,14	41504,36	1,149	1147,55	995,93
2. परोक्ष वित्त	57,014	23909,00	20175,71	189	353,89	205,45
II. उद्योग	2,85,595	481534,11	371578,65	27,231	75843,89	48713,67
1. खनन तथा उत्खनन	8,286	13967,58	11478,04	720	2565,60	1861,01
2. खाद्य निर्माण और अभिसंस्करण	24,086	17532,95	13794,13	2,931	6813,20	4604,91
(क) चावल, आटा व दाल मिलें	9,178	2811,41	2080,90	305	1298,04	1060,47
(ख) चीनी	704	6927,47	5649,08	44	537,38	426,74
(ग) खाद्य तेल और वनस्पती	1,482	1871,22	1322,29	103	1027,21	732,07
(घ) चाय अभिसंस्करण	486	977,81	919,27	55	505,90	162,17
(ङ) फलों और वनस्पतियों का अभिसंस्करण	1,036	308,62	230,51	452	172,91	128,46
(च) अन्य	11,200	4636,43	3592,08	1,972	3271,76	2095,01
3. पेय पदार्थ और तम्बाकू	2,101	2812,97	2297,54	113	1166,00	465,70
4. वस्त्र	31,100	58060,55	44133,59	10,608	14804,80	10994,30
(क) सूती वस्त्र	10,915	32588,06	24397,20	2,239	4635,96	3075,96
(ख) पटसन और अन्य प्राकृतिक फायबर के वस्त्र	538	495,35	335,66	192	200,61	148,40
(ग) हथकरघा वस्त्र और खादी	1,858	974,87	760,24	359	241,18	214,02
(घ) अन्य वस्त्र और वस्त्र उत्पाद	17,789	24002,28	18640,49	7,818	9727,04	7555,91
5. कागज, कागज उत्पाद और मुद्रण	8,387	9505,15	7183,25	232	504,41	450,60
6. चमड़ा और चमड़ा उत्पाद	1,593	918,09	651,94	2,328	3533,61	3187,24
7. रबड़ और प्लास्टिक के उत्पाद	7,739	6882,00	4797,45	1,115	1291,54	982,82
8. रसायन और रासायनिक उत्पाद	9,983	24463,24	19073,66	1,777	9062,56	5949,04
(क) भारी औद्योगिक रसायन	1,822	8603,01	7127,44	404	1556,88	1153,94
(ख) उर्वरक	278	2150,86	1681,82	17	126,88	63,44
(ग) औषध और औषधीय उत्पाद	2,340	5964,99	4345,39	639	4864,65	3372,41
(घ) खाद्येतर तेल	291	367,58	195,16	33	165,26	93,34
(ङ) अन्य रसायन और रासायनिक उत्पाद	5,252	7376,80	5723,86	684	2348,89	1265,91
9. पेट्रोलियम, कोयला उत्पाद और परमाणु इंधन	848	17006,95	14446,25	62	5238,09	1568,94
10. सीमेंट और सीमेंट उत्पादों का निर्माण	4,316	12353,38	8739,66	76	335,41	82,55
11. मूल धातुएं और धातु उत्पाद	14,619	63864,42	50137,72	2,021	8963,60	5567,27
(क) लोहा व इस्पात	6,503	49983,96	39157,01	568	4745,28	3035,92
(ख) अलोह धातु	1,552	7145,58	5861,95	439	2373,69	1436,66
(ग) अन्य धातु उत्पाद	6,564	6734,87	5118,76	1,014	1844,63	1094,69
12. अभियांत्रिकी	21,255	22924,56	17319,98	1,515	4917,77	3495,87
(क) भारी अभियांत्रिकी	6,135	3292,32	2424,63	395	1111,83	708,86
(ख) हलकी अभियांत्रिकी	10,270	11345,14	8815,69	703	1343,46	1057,70
(ग) विद्युत मशीनरी और सामान	3,309	4704,86	3151,06	298	1409,54	1038,82
(घ) इलेक्ट्रॉनिक मशीनरी और सामान	1,541	3582,24	2928,60	119	1052,94	690,48
13. वाहन, वाहन पुर्जे और परिवहन उपस्कर	5,295	14319,60	11073,81	663	5978,67	1873,10
14. अन्य उद्योग	39,600	26353,23	20833,53	2,006	7543,37	5134,69
15. विद्युत, गैस और जल	2,738	70065,53	53494,49	40	314,49	272,01
(क) विद्युत उत्पादन और प्रेषण	1,398	63554,28	48661,60	23	284,15	243,93
(ख) गैर परंपरागत ऊर्जा	586	3381,69	2349,40	12	20,24	19,84
(ग) गैस, बाष्प और जल आपूर्ति	754	3129,57	2483,49	5	10,11	8,24
16. निर्माण	1,03,649	120503,91	92123,62	1,024	2810,76	2223,63
III. परिवहन परिचालक	2,13,443	29416,40	22140,49	120	686,08	554,12
IV. व्यावसायिक तथा अन्य सेवाएं	3,06,250	98799,74	77350,14	1,135	3838,62	3135,96
V. वैयक्तिक ऋण	48,23,695	342592,24	287760,56	-	-	-
1. टिकाऊ उपभोक्ता वस्तुओं की खरीद के लिए ऋण	42,848	1739,67	1581,24	-	-	-
2. आवास के लिए ऋण	30,95,717	268847,26	229473,43	-	-	-
3. अन्य शेष वैयक्तिक ऋण	16,85,130	72005,30	56705,89	-	-	-
VI. व्यापार	1,26,759	20624,69	16553,39	6,095	12736,18	8172,78
1. थोक व्यापार	11,393	5821,25	4722,74	3,924	8483,30	5874,68
2. खुदरा व्यापार	1,15,366	14803,44	11830,65	2,171	4252,88	2298,10
VII. वित्त	11,184	76078,68	63240,65	30	579,20	561,59
VIII. अन्य सभी	1,58,260	33195,84	25945,46	8,860	2301,00	1742,65
कुल बैंक ऋण	69,22,770	1153644,83	926249,42	44,809	97486,42	64082,14

**सारणी सं. 5.1 - अनुसूचित वाणिज्य बैंकों के बकाया ऋण का व्यवसाय के अनुसार खाते के प्रकार वार वर्गीकरण
मार्च 2008**

(राशि लाख रुपयों में)

व्यवसाय	खरीदे गये निर्यात व्यापार बिल			भुनाये गये निर्यात व्यापार बिल		
	खातों की संख्या	ऋण सीमा	बकाया राशि	खातों की संख्या	ऋण सीमा	बकाया राशि
	19	20	21	22	23	24
I. कृषि	40	104,52	67,86	47	22,96	12,13
1. प्रत्यक्ष वित्त	7	2,83	1,01	5	15	11
2. परोक्ष वित्त	33	101,70	66,85	42	22,80	12,03
II. उद्योग	10,181	34209,24	19038,86	7,245	33189,22	17076,41
1. खनन तथा उत्खनन	301	2862,14	1389,82	205	574,99	288,04
2. खाद्य निर्माण और अभिसंस्करण	666	4077,72	1790,99	296	1553,45	542,87
(क) चावल, आटा व दाल मिलें	74	750,80	445,49	15	67,05	26,06
(ख) चीनी	11	17,08	11,33	6	27,01	14,59
(ग) खाद्य तेल और वनस्पती	53	383,80	257,81	23	228,57	111,24
(घ) चाय अभिसंस्करण	31	80,58	27,96	5	36,94	6,16
(ङ) फलों और वनस्पतियों का अभिसंस्करण	83	150,48	120,21	75	50,96	27,32
(च) अन्य	414	2694,98	928,19	172	1142,93	357,50
3. पेय पदार्थ और तम्बाकू	64	119,44	54,91	21	41,89	24,45
4. वस्त्र	3,891	8047,99	4676,51	2,644	8898,86	3520,04
(क) सूती वस्त्र	917	2821,73	1730,77	1,037	3801,46	1269,82
(ख) पटसन और अन्य प्राकृतिक फायबर के वस्त्र	59	86,34	38,10	49	405,06	39,34
(ग) हथकरघा वस्त्र और खादी	149	363,03	173,12	15	19,98	5,36
(घ) अन्य वस्त्र और वस्त्र उत्पाद	2,766	4776,89	2734,52	1,543	4672,37	2205,52
5. कागज, कागज उत्पाद और मुद्रण	70	139,01	73,27	40	89,60	36,42
6. चमड़ा और चमड़ा उत्पाद	963	2805,36	1967,99	376	672,57	403,30
7. रबड़ और प्लास्टिक के उत्पाद	310	662,54	291,82	201	474,41	335,14
8. रसायन और रासायनिक उत्पाद	947	3983,02	2423,29	842	3804,18	2143,70
(क) भारी औद्योगिक रसायन	210	455,59	266,98	292	990,19	591,73
(ख) उर्वरक	7	75,16	31,40	6	90,42	24,73
(ग) औषध और औषधीय उत्पाद	309	2315,31	1299,56	271	1189,48	734,82
(घ) खाद्येतर तेल	25	112,48	54,58	6	154,18	126,37
(ङ) अन्य रसायन और रासायनिक उत्पाद	396	1024,48	770,77	267	1379,92	666,05
9. पेट्रोलियम, कोयला उत्पाद और परमाणु ईंधन	29	891,85	1023,76	57	357,44	165,54
10. सीमेंट और सीमेंट उत्पादों का निर्माण	43	402,95	47,61	10	39,67	37,61
11. मूल धातुएं और धातु उत्पाद	833	5115,90	2172,91	749	6761,56	2597,52
(क) लोहा व इस्पात	422	3888,80	1496,94	486	5239,26	1610,38
(ख) अलोह धातु	160	772,97	414,32	71	491,76	307,81
(ग) अन्य धातु उत्पाद	251	454,13	261,66	192	1030,54	679,32
12. अभियांत्रिकी	823	2273,62	1400,87	387	2173,11	1645,02
(क) भारी अभियांत्रिकी	213	427,36	265,12	67	618,82	527,77
(ख) हलकी अभियांत्रिकी	396	864,59	439,34	140	486,98	343,89
(ग) विद्युत मशीनरी और सामान	176	571,04	326,39	140	865,26	606,41
(घ) इलेक्ट्रॉनिक मशीनरी और सामान	38	410,63	370,02	40	202,05	166,95
13. वाहन, वाहन पुर्जे और परिवहन उपस्कर	241	321,48	212,96	384	1117,34	535,72
14. अन्य उद्योग	764	2063,73	1249,37	960	6147,90	4454,96
15. विद्युत, गैस और जल	16	27,23	15,54	15	181,51	139,85
(क) विद्युत उत्पादन और प्रेषण	6	14,22	4,60	5	27,65	7,25
(ख) गैर परंपरागत ऊर्जा	8	3,62	1,76	8	72,86	65,54
(ग) गैस, बाष्प और जल आपूर्ति	2	9,40	9,19	2	81,00	67,06
16. निर्माण	220	415,25	247,24	58	300,74	206,23
III. परिवहन परिचालक	18	5,42	3,24	4	4,58	2,79
IV. व्यावसायिक तथा अन्य सेवाएं	539	1364,30	875,18	324	737,00	568,67
V. वैयक्तिक ऋण	-	-	-	-	-	-
1. टिकाऊ उपभोक्ता वस्तुओं की खरीद के लिए ऋण	-	-	-	-	-	-
2. आवास के लिए ऋण	-	-	-	-	-	-
3. अन्य शेष वैयक्तिक ऋण	-	-	-	-	-	-
VI. व्यापार	2,650	17069,22	4220,03	1,860	8166,92	2756,19
1. थोक व्यापार	1,946	5909,48	3573,39	1,340	5981,75	2198,18
2. खुदरा व्यापार	704	11159,74	646,64	520	2185,16	558,01
VII. वित्त	58	88,82	40,25	369	2083,90	266,26
VIII. अन्य सभी	1,026	867,48	555,46	429	407,45	232,53
कुल बैंक ऋण	14,512	53708,99	24800,88	10,278	44612,03	20914,98

**सारणी सं. 5.1 - अनुसूचित वाणिज्य बैंकों के बकाया ऋण का व्यवसाय के अनुसार खाते के प्रकार वार वर्गीकरण
मार्च 2008**

(राशि लाख रुपयों में)

व्यवसाय	ऐसे निर्यात व्यापार बिल जिन पर अग्रिम प्रदान किया गया			निर्यात संबंधी नकदी प्रोत्साहनों और शुल्क वापसी के दावों की जमानत पर दिये जानेवाले अग्रिम		
	खातों की संख्या	ऋण सीमा	बकाया राशि	खातों की संख्या	ऋण सीमा	बकाया राशि
	25	26	27	28	29	30
I. कृषि	21	19,29	18,50	5	6,14	1,00
1. प्रत्यक्ष वित्त	—	—	—	2	6	6
2. परोक्ष वित्त	21	19,29	18,50	3	6,09	94
II. उद्योग	1,060	4194,53	2596,08	349	2234,18	999,44
1. खनन तथा उत्खनन	16	47,77	26,27	—	—	—
2. खाद्य निर्माण और अभिसंस्करण	64	270,71	105,21	4	4,57	2,01
(क) चावल, आटा व दाल मिलें	1	13	11	1	2,67	1
(ख) चीनी	1	2,21	2,21	—	—	—
(ग) खाद्य तेल और वनस्पती	3	27,94	14,53	—	—	—
(घ) चाय अभिसंस्करण	—	—	—	—	—	—
(ङ) फलों और वनस्पतियों का अभिसंस्करण	3	4,15	3,71	—	—	—
(च) अन्य	56	236,28	84,64	3	1,90	2,00
3. पेय पदार्थ और तम्बाकू	1	6	6	—	—	—
4. वस्त्र	263	286,97	118,54	48	132,76	61,98
(क) सूती वस्त्र	56	93,85	21,20	10	73,69	31,39
(ख) पेटसन और अन्य प्राकृतिक फायबर के वस्त्र	5	1,09	57	—	—	—
(ग) हथकरघा वस्त्र और खादी	1	8	8	—	—	—
(घ) अन्य वस्त्र और वस्त्र उत्पाद	201	191,96	96,70	38	59,07	30,59
5. कागज, कागज उत्पाद और मुद्रण	7	14,50	6,11	10	78,90	45,29
6. चमड़ा और चमड़ा उत्पाद	45	27,83	7,95	25	16,30	16,35
7. रबड़ और प्लास्टिक के उत्पाद	21	59,70	32,45	9	46,90	38,50
8. रसायन और रासायनिक उत्पाद	67	213,98	91,55	29	103,16	36,70
(क) भारी औद्योगिक रसायन	38	92,39	40,15	2	1,17	1,17
(ख) उर्वरक	—	—	—	—	—	—
(ग) औषध और औषधीय उत्पाद	13	26,90	12,29	8	37,93	18,48
(घ) खाद्यतेर तेल	—	—	—	—	—	—
(ङ) अन्य रसायन और रासायनिक उत्पाद	16	94,69	39,11	19	64,06	17,05
9. पेट्रोलियम, कोयला उत्पाद और परमाणु इंधन	10	580,44	579,23	—	—	—
10. सीमेंट और सीमेंट उत्पादों का निर्माण	31	5,05	1,05	—	—	—
11. मूल धातुएं और धातु उत्पाद	60	49,49	39,88	85	895,14	265,41
(क) लोहा व इस्पात	23	32,00	29,81	32	100,55	30,58
(ख) अलोह धातु	18	8,76	6,69	2	15,23	5,86
(ग) अन्य धातु उत्पाद	19	8,72	3,38	51	779,35	228,98
12. अभियांत्रिकी	38	259,44	232,24	77	428,00	243,19
(क) भारी अभियांत्रिकी	7	182,62	182,62	9	17,47	11,55
(ख) हलकी अभियांत्रिकी	19	14,62	8,80	33	228,67	99,92
(ग) विद्युत मशीनरी और सामान	11	61,79	40,40	30	150,91	105,39
(घ) इलेक्ट्रॉनिक मशीनरी और सामान	1	42	42	5	30,95	26,33
13. वाहन, वाहन पुर्जे और परिवहन उपस्कर	11	18,55	13,63	45	214,58	93,12
14. अन्य उद्योग	336	2186,96	1154,87	13	99,25	68,16
15. विद्युत, गैस और जल	—	—	—	—	—	—
(क) विद्युत उत्पादन और प्रेषण	—	—	—	—	—	—
(ख) गैर परंपरागत ऊर्जा	—	—	—	—	—	—
(ग) गैस, बाष्प और जल आपूर्ति	—	—	—	—	—	—
16. निर्माण	90	173,08	187,05	4	214,61	128,72
III. परिवहन परिचालक	—	—	—	—	—	—
IV. व्यावसायिक तथा अन्य सेवाएं	53	67,07	34,62	5	40,91	29,14
V. वैयक्तिक ऋण	—	—	—	—	—	—
1. टिकाऊ उपभोक्ता वस्तुओं की खरीद के लिए ऋण	—	—	—	—	—	—
2. आवास के लिए ऋण	—	—	—	—	—	—
3. अन्य शेष वैयक्तिक ऋण	—	—	—	—	—	—
VI. व्यापार	386	867,69	616,89	116	251,66	159,99
1. थोक व्यापार	246	687,22	515,28	48	77,79	29,53
2. खुदरा व्यापार	140	180,48	101,61	68	173,88	130,45
VII. वित्त	77	8,29	6,77	29	11,64	10,98
VIII. अन्य सभी	75	72,54	39,95	38	3,74	3,32
कुल बैंक ऋण	1,672	5229,43	3312,82	542	2548,28	1203,86

**सारणी सं. 5.1 - अनुसूचित वाणिज्य बैंकों के बकाया ऋण का व्यवसाय के अनुसार खाते के प्रकार वार वर्गीकरण
मार्च 2008**

(राशि लाख रुपयों में)

व्यवसाय	खरीदे गये देशी (व्यापार) बिल			भुनाये गये देशी (व्यापार) बिल		
	खातों की संख्या	ऋण सीमा	बकाया राशि	खातों की संख्या	ऋण सीमा	बकाया राशि
	31	32	33	34	35	36
I. कृषि	68	68,61	55,60	85	231,21	107,72
1. प्रत्यक्ष वित्त	11	6,88	3,26	17	19,44	15,10
2. परोक्ष वित्त	57	61,73	52,34	68	211,77	92,62
II. उद्योग	5,815	19695,67	11175,22	9,270	54789,58	17337,44
1. खनन तथा उत्खनन	176	1217,79	1004,98	132	628,39	413,74
2. खाद्य निर्माण और अभिसंस्करण	175	873,98	262,37	329	749,41	441,76
(क) चावल, आटा व दाल मिलें	20	33,55	20,08	34	189,20	60,14
(ख) चीनी	6	2,77	2,77	8	29,11	7,38
(ग) खाद्य तेल और वनस्पती	27	183,75	101,88	184	251,50	201,43
(घ) चाय अभिसंस्करण	7	2,49	1,97	4	46,10	28,24
(ङ) फलों और वनस्पतियों का अभिसंस्करण	4	5,15	1,86	5	40,34	36,68
(च) अन्य	111	646,28	133,81	94	193,16	107,88
3. पेय पदार्थ और तम्बाकू	68	79,19	31,14	32	137,77	76,69
4. वस्त्र	543	1342,97	830,24	1,032	4118,71	1249,45
(क) सूती वस्त्र	235	405,86	247,34	604	1221,80	435,10
(ख) पेटसन और अन्य प्राकृतिक फायबर के वस्त्र	17	15,99	5,93	6	8,50	28,43
(ग) हथकरघा वस्त्र और खादी	16	56,15	12,04	14	31,43	16,75
(घ) अन्य वस्त्र और वस्त्र उत्पाद	275	864,97	564,93	408	2856,98	769,17
5. कागज, कागज उत्पाद और मुद्रण	251	202,64	138,81	249	278,13	106,65
6. चमड़ा और चमड़ा उत्पाद	92	43,41	34,35	109	136,87	47,84
7. रबड़ और प्लास्टिक के उत्पाद	280	423,02	208,09	254	856,29	379,81
8. रसायन और रासायनिक उत्पाद	417	1720,16	857,17	798	3205,91	1349,79
(क) भारी औद्योगिक रसायन	110	840,47	442,64	178	613,76	223,45
(ख) उर्वरक	18	25,66	11,41	16	290,88	135,13
(ग) औषध और औषधीय उत्पाद	76	174,08	127,34	209	730,57	240,65
(घ) खाद्येतर तेल	9	14,18	11,96	5	14,59	6,73
(ङ) अन्य रसायन और रासायनिक उत्पाद	204	665,76	263,82	390	1556,11	743,82
9. पेट्रोलियम, कोयला उत्पाद और परमाणु ईंधन	56	427,21	221,58	115	623,13	274,15
10. सीमेंट और सीमेंट उत्पादों का निर्माण	48	72,02	43,03	31	181,43	66,06
11. मूल धातुएं और धातु उत्पाद	982	6822,78	3931,67	1,616	8112,87	3684,59
(क) लोहा व इस्पात	494	4982,09	2725,62	893	5830,36	2813,90
(ख) अलोह धातु	130	1168,68	641,12	305	635,51	187,41
(ग) अन्य धातु उत्पाद	358	672,01	564,94	418	1647,00	683,29
12. अभियांत्रिकी	1,183	2119,21	1042,12	1,962	5153,49	2313,91
(क) भारी अभियांत्रिकी	152	336,52	209,94	329	1348,34	691,49
(ख) हलकी अभियांत्रिकी	694	700,85	383,05	576	1641,94	829,87
(ग) विद्युत मशीनरी और सामान	283	763,43	356,56	841	1710,55	660,24
(घ) इलेक्ट्रॉनिक मशीनरी और सामान	54	318,41	92,58	216	452,66	132,32
13. वाहन, वाहन पुर्जे और परिवहन उपस्कर	149	277,24	173,09	1,697	23906,52	3347,13
14. अन्य उद्योग	436	1140,04	603,15	394	1841,02	821,94
15. विद्युत, गैस और जल	28	751,89	476,10	58	1745,30	795,84
(क) विद्युत उत्पादन और प्रेषण	17	688,81	456,44	43	1716,08	784,25
(ख) गैर परंपरागत ऊर्जा	5	2,77	1,92	9	21,17	10,52
(ग) गैस, बाष्प और जल आपूर्ति	6	60,31	17,74	6	8,05	1,07
16. निर्माण	931	2182,11	1317,33	462	3114,32	1968,09
III. परिवहन परिचालक	179	238,99	134,69	60	163,40	108,11
IV. व्यावसायिक तथा अन्य सेवाएं	1,244	2217,41	1747,49	514	2018,06	1019,68
V. वैयक्तिक ऋण	-	-	-	-	-	-
1. टिकाऊ उपभोक्ता वस्तुओं की खरीद के लिए ऋण	-	-	-	-	-	-
2. आवास के लिए ऋण	-	-	-	-	-	-
3. अन्य शेष वैयक्तिक ऋण	-	-	-	-	-	-
VI. व्यापार	3,748	4708,55	3336,97	13,315	8374,78	4806,26
1. थोक व्यापार	1,780	3242,71	2285,42	12,271	5996,71	3817,57
2. खुदरा व्यापार	1,968	1465,84	1051,56	1,044	2378,06	988,69
VII. वित्त	661	19151,85	1819,85	276	824,92	695,92
VIII. अन्य सभी	11,697	2849,56	2348,95	1,756	5499,94	2105,41
कुल बैंक ऋण	23,412	48930,63	20618,78	25,276	71901,89	26180,55

**सारणी सं. 5.1 - अनुसूचित वाणिज्य बैंकों के बकाया ऋण का व्यवसाय के अनुसार खाते के प्रकार वार वर्गीकरण
मार्च 2008**

(राशि लाख रुपयों में)

व्यवसाय	आयात बिलों पर दिये जानेवाले अग्रिम			खरेदी गये विदेशी मुद्रा धनादेश / टी.सी./डी.डी./टी.टी./एम.टी			कुल		
	खातों की संख्या	ऋण सीमा	बकाया राशि	खातों की संख्या	ऋण सीमा	बकाया राशि	खातों की संख्या	ऋण सीमा	बकाया राशि
	37	38	39	40	41	42	43	44	45
I. कृषि	5,637	3904,28	2963,31	39	27,41	8,24	19,96,418	183945,22	150802,79
1. प्रत्यक्ष वित्त	5	1,08	1,06	—	—	—	18,54,015	109843,84	91429,38
2. परोक्ष वित्त	5,632	3903,20	2962,25	39	27,41	8,24	1,42,403	74101,39	59373,41
II. उद्योग	666	2012,42	592,30	478	3425,84	1762,47	8,52,932	1295500,88	916982,94
1. खनन तथा उत्खनन	32	27,99	27,33	4	112,53	84,12	23,189	43415,50	30363,11
2. खाद्य निर्माण और अभिसंस्करण	32	97,50	66,42	32	121,58	63,92	79,296	79815,18	57341,99
(क) चावल, आटा व दाल मिलें	11	9,05	5,44	3	2,02	59	31,472	17796,18	13457,11
(ख) चीनी	7	63,87	43,31	—	—	—	2,084	19501,45	14698,48
(ग) खाद्य तेल और वनस्पती	1	8	8	1	1,53	1,33	6,552	9820,41	7251,94
(घ) चाय अभिसंस्करण	1	4,01	4,01	—	—	—	1,705	4047,37	2961,46
(ङ) फलों और वनस्पतियों का अभिसंस्करण	—	—	—	1	9,90	1,20	3,442	1765,19	1265,66
(च) अन्य	12	20,49	13,58	27	108,13	60,79	34,041	26884,58	17707,33
3. पेय पदार्थ और तम्बाकू	3	17,25	16,52	1	12	12	6,745	12889,39	9000,80
4. वस्त्र	145	145,43	84,27	70	304,98	211,00	1,11,283	151800,49	106222,99
(क) सूती वस्त्र	44	73,39	33,49	24	273,65	190,24	35,578	70982,09	49281,50
(ख) पटसन और अन्य प्राकृतिक फायबर के वस्त्र	2	65	59	—	—	—	2,023	2099,61	1205,40
(ग) हथकरघा वस्त्र और खादी	7	5,44	2,91	—	—	—	7,526	3037,88	2170,79
(घ) अन्य वस्त्र और वस्त्र उत्पाद	92	65,95	47,27	46	31,33	20,76	66,156	75680,91	53565,29
5. कागज, कागज उत्पाद और मुद्रण	8	9,52	5,59	4	66	2	25,968	23505,77	17475,07
6. चमड़ा और चमड़ा उत्पाद	15	13,49	3,38	28	32,18	21,47	10,820	11280,12	8714,86
7. रबड़ और प्लास्टिक के उत्पाद	59	884,44	34,69	10	55,52	29,88	30,922	24558,74	17082,11
8. रसायन और रासायनिक उत्पाद	34	114,06	43,02	66	383,36	161,28	42,241	96474,99	65512,66
(क) भारी औद्योगिक रसायन	14	81,05	17,96	9	8,46	5,60	8,164	22616,39	15907,45
(ख) उर्वरक	1	76	76	2	93	1,04	1,220	10115,67	7201,21
(ग) औषध और औषधीय उत्पाद	7	23,37	16,56	23	169,67	69,38	9,371	31391,10	20756,94
(घ) खाद्येतर तेल	—	—	—	—	—	—	1,246	1706,08	1068,63
(ङ) अन्य रसायन और रासायनिक उत्पाद	12	8,88	7,75	32	204,30	85,25	22,240	30645,75	20578,43
9. पेट्रोलियम, कोयला उत्पाद और परमाणु इंधन	4	7,51	13,59	4	12,35	11,35	3,710	56730,04	42629,06
10. सीमेंट और सीमेंट उत्पादों का निर्माण	1	3	3	—	—	—	13,448	20201,18	14241,33
11. मूल धातुएं और धातु उत्पाद	52	175,70	130,47	14	76,36	57,70	58,320	166724,91	114109,65
(क) लोहा व इस्पात	28	167,40	124,19	4	19,80	19,23	25,092	119431,19	81852,10
(ख) अलोह धातु	2	14	14	3	2,70	1,47	7,270	20776,50	14336,68
(ग) अन्य धातु उत्पाद	22	8,17	6,15	7	53,86	36,99	25,958	26517,21	17920,87
12. अभियांत्रिकी	104	96,53	69,40	30	60,45	40,80	76,743	96317,30	67866,51
(क) भारी अभियांत्रिकी	72	23,22	23,57	4	3,25	1,09	17,745	16647,18	10986,96
(ख) हलकी अभियांत्रिकी	10	6,42	7,39	20	53,24	37,07	35,921	37402,58	27784,70
(ग) विद्युत मशीनरी और सामान	7	41,69	27,10	5	2,07	74	16,749	25042,72	16908,33
(घ) इलेक्ट्रॉनिक मशीनरी और सामान	15	25,19	11,34	1	1,90	1,90	6,328	17224,83	12186,52
13. वाहन, वाहन पुर्जे और परिवहन उपस्कर	20	314,23	27,02	9	133,18	25,66	20,159	73781,54	35193,16
14. अन्य उद्योग	70	38,24	25,43	170	2080,08	1015,30	1,29,515	96667,18	70322,90
15. विद्युत, गैस और जल	4	8,28	3,02	2	9	9	6,923	107706,50	80749,36
(क) विद्युत उत्पादन और प्रेषण	1	3,04	2,79	1	2	2	4,004	96231,48	72828,49
(ख) गैर परंपरागत ऊर्जा	1	20	19	—	—	—	960	5329,63	3825,44
(ग) गैस, बाष्प और जल आपूर्ति	2	5,04	4	1	7	7	1,959	6145,39	4095,42
16. निर्माण	83	62,22	42,10	34	52,40	39,76	2,13,650	233632,03	180157,38
III. परिवहन परिचालक	4	15	15	2	4,16	4,09	3,49,907	54366,66	42593,81
IV. व्यावसायिक तथा अन्य सेवाएं	84	186,84	78,31	121	125,09	46,02	5,53,869	220768,11	167908,23
V. वैयक्तिक ऋण	—	—	—	—	—	—	73,75,489	465953,43	365372,36
1. टिकाऊ उपभोक्ता वस्तुओं की खरीद के लिए ऋण	—	—	—	—	—	—	62,712	2620,21	2333,97
2. आवास के लिए ऋण	—	—	—	—	—	—	30,95,772	269003,47	229599,25
3. अन्य शेष वैयक्तिक ऋण	—	—	—	—	—	—	42,17,005	194329,75	133439,14
VI. व्यापार	841	571,61	289,20	138	171,92	96,37	8,56,171	260540,32	190578,72
1. थोक व्यापार	699	510,91	247,57	65	143,25	72,01	1,35,194	132029,69	102250,50
2. खुदरा व्यापार	142	60,70	41,63	73	28,67	24,35	7,20,977	128510,63	88328,22
VII. वित्त	44	23,28	18,05	37	323,73	116,31	26,462	227532,93	169764,09
VIII. अन्य सभी	340	168,25	102,24	240	275,41	72,61	4,24,546	112108,20	81981,71
कुल बैंक ऋण	7,616	6866,84	4043,56	1,055	4353,56	2106,11	124,35,794	2820715,74	2085984,67

**सारणी सं. 5.2 - अनुसूचित वाणिज्य बैंकों के बकाया ऋण का व्यवसाय के अनुसार संगठनवार वर्गीकरण
मार्च 2008**

(राशि लाख रुपयों में)

व्यवसाय	केंद्र सरकार विभाग			सामान्य राज्य सरकार		
	खातों की संख्या	ऋण सीमा	बकाया राशि	खातों की संख्या	ऋण सीमा	बकाया राशि
	1	2	3	4	5	6
I. कृषि	7,122	1683,00	1434,06	410	2332,80	1935,77
1. प्रत्यक्ष वित्त	1,618	80,41	57,92	155	1514,45	1276,28
2. परोक्ष वित्त	5,504	1602,59	1376,13	255	818,34	659,50
II. उद्योग	4,093	22421,87	17898,65	750	10328,52	6595,89
1. खनन तथा उत्खनन	132	1931,56	1835,62	35	83,47	37,04
2. खाद्य निर्माण और अभिसंस्करण	330	76,30	61,52	25	104,45	19,08
(क) चावल, आटा व दाल मिलें	131	20,09	17,14	6	83,26	1,71
(ख) चीनी	13	13,32	9,29	2	4,00	2,81
(ग) खाद्य तेल और वनस्पती	33	2,10	1,57	-	-	-
(घ) चाय अभिसंस्करण	6	16,53	15,54	-	-	-
(ङ) फलों और वनस्पतियों का अभिसंस्करण	5	9,03	6,97	1	3	1
(च) अन्य	142	15,23	11,02	16	17,17	14,56
3. पेय पदार्थ और तम्बाकू	26	2,37	1,95	1	5,00	1,24
4. वस्त्र	641	927,34	633,68	25	153,78	97,00
(क) सूती वस्त्र	270	102,02	79,92	18	141,64	85,14
(ख) पेटसन और अन्य प्राकृतिक फायबर के वस्त्र	7	32	26	-	-	-
(ग) हथकरघा वस्त्र और खादी	170	373,86	184,09	-	-	-
(घ) अन्य वस्त्र और वस्त्र उत्पाद	194	451,15	369,42	7	12,14	11,85
5. कागज, कागज उत्पाद और मुद्रण	150	30,27	13,90	9	88,49	87,15
6. चमड़ा और चमड़ा उत्पाद	29	10,69	9,89	2	12	9
7. रबड़ और प्लास्टिक के उत्पाद	94	212,66	162,78	5	40	25
8. रसायन और रासायनिक उत्पाद	204	744,26	552,70	21	179,14	114,58
(क) भारी औद्योगिक रसायन	30	9,47	8,10	12	116,05	85,59
(ख) उर्वरक	15	580,68	423,07	3	57,81	19,03
(ग) औषध और औषधीय उत्पाद	102	113,36	88,21	1	15	7
(घ) खाद्यतेल	3	5,14	13	-	-	-
(ङ) अन्य रसायन और रासायनिक उत्पाद	54	35,62	33,19	5	5,14	9,89
9. पेट्रोलियम, कोयला उत्पाद और परमाणु इंधन	42	4408,39	3171,64	3	23,43	22,59
10. सीमेंट और सीमेंट उत्पादों का निर्माण	39	5,25	3,63	31	9,13	3,44
11. मूल धातुएं और धातु उत्पाद	250	774,10	417,49	17	17,25	16,92
(क) लोहा व इस्पात	77	174,29	151,78	2	6,33	4,46
(ख) अलोह धातु	27	547,64	221,70	1	2,75	1,43
(ग) अन्य धातु उत्पाद	146	52,17	44,02	14	8,17	11,02
12. अभियांत्रिकी	247	783,42	581,88	31	30,73	13,31
(क) भारी अभियांत्रिकी	62	276,92	133,31	21	11,28	9,39
(ख) हलकी अभियांत्रिकी	88	286,45	266,49	6	19,08	3,57
(ग) विद्युत मशीनरी और सामान	79	87,29	74,40	1	18	17
(घ) इलेक्ट्रॉनिक मशीनरी और सामान	18	132,76	107,67	3	18	18
13. वाहन, वाहन पुर्जे और परिवहन उपस्कर	34	665,83	120,18	24	152,68	132,14
14. अन्य उद्योग	377	1930,92	1959,22	28	125,23	115,43
15. विद्युत, गैस और जल	88	6255,22	5360,86	55	3786,55	2080,95
(क) विद्युत उत्पादन और प्रेषण	65	5297,91	4554,86	47	3617,35	1989,66
(ख) गैर परंपरागत ऊर्जा	1	350,00	200,35	1	20	19
(ग) गैस, बाष्प और जल आपूर्ति	22	607,32	605,65	7	169,00	91,10
16. निर्माण	1,410	3663,31	3011,73	438	5568,66	3854,69
III. परिवहन परिचालक	382	3472,45	2888,39	46	86,97	69,49
IV. व्यावसायिक तथा अन्य सेवाएं	1,467	754,78	547,16	267	3525,25	2537,43
V. वैयक्तिक ऋण	-	-	-	-	-	-
1. टिकाऊ उपभोक्ता वस्तुओं की खरीद के लिए ऋण	-	-	-	-	-	-
2. आवास के लिए ऋण	-	-	-	-	-	-
3. अन्य शेष वैयक्तिक ऋण	-	-	-	-	-	-
VI. व्यापार	3,027	23626,70	21272,65	151	2499,21	2184,02
1. थोक व्यापार	1,198	23233,78	21065,71	52	2450,59	2158,79
2. खुदरा व्यापार	1,829	392,92	206,94	99	48,63	25,22
VII. वित्त	207	8811,65	4430,60	48	595,27	552,60
VIII. अन्य सभी	3,060	1126,88	860,28	1,201	3400,69	2894,72
कुल ऋण तथा अग्रिम	19,358	61897,34	49331,79	2,873	22768,70	16769,92

कृपया सारणी पर टिप्पणीयां देखें

**सारणी सं. 5.2 - अनुसूचित वाणिज्य बैंकों के बकाया ऋण का व्यवसाय के अनुसार संगठनवार वर्गीकरण
मार्च 2008**

(राशि लाख रुपयों में)

व्यवसाय	राज्य सरकार विभागीय वाणिज्यिक उपक्रम			स्थानीय और अर्ध-सरकारी		
	खातों की संख्या	ऋण सीमा	बकाया राशि	खातों की संख्या	ऋण सीमा	बकाया राशि
	7	8	9	10	11	12
I. कृषि	314	9170,63	8404,99	508	2487,69	1754,16
1. प्रत्यक्ष वित्त	106	905,55	631,99	118	146,29	74,74
2. परोक्ष वित्त	208	8265,08	7773,01	390	2341,39	1679,42
II. उद्योग	708	18997,45	14276,39	479	12940,60	9997,45
1. खनन तथा उत्खनन	20	612,45	252,62	22	1276,60	1229,58
2. खाद्य निर्माण और अभिसंस्करण	42	847,51	654,93	25	25,02	4,74
(क) चावल, आटा व दाल मिलें	2	15,02	2	4	33	26
(ख) चीनी	-	-	-	2	1,18	1
(ग) खाद्य तेल और वनस्पती	3	8	7	4	2,00	1,00
(घ) चाय अभिसंस्करण	5	11,10	7,86	-	-	-
(ङ) फलों और वनस्पतियों का अभिसंस्करण	1	5	5	2	2,03	3
(च) अन्य	31	821,26	646,93	13	19,48	3,43
3. पेय पदार्थ और तम्बाकू	2	10	10	-	-	-
4. वस्त्र	43	705,17	543,43	40	135,30	77,32
(क) सूती वस्त्र	14	219,95	121,91	18	110,51	52,76
(ख) पेटसन और अन्य प्राकृतिक फायबर के वस्त्र	-	-	-	1	5	4
(ग) हथकरघा वस्त्र और खादी	9	29,31	23,39	12	9,10	8,23
(घ) अन्य वस्त्र और वस्त्र उत्पाद	20	455,91	398,13	9	15,65	16,29
5. कागज, कागज उत्पाद और मुद्रण	20	147,04	115,70	5	7,59	6,25
6. चमड़ा और चमड़ा उत्पाद	-	-	-	1	31	31
7. रबड़ और प्लास्टिक के उत्पाद	3	260,17	259,63	4	71	64
8. रसायन और रासायनिक उत्पाद	10	115,43	100,86	9	18,64	22,23
(क) भारी औद्योगिक रसायन	2	10,16	8	2	49	11
(ख) उर्वरक	5	69,84	65,59	2	12,00	20,96
(ग) औषध और औषधीय उत्पाद	2	42	29	1	20	20
(घ) खाद्योत्तर तेल	-	-	-	-	-	-
(ङ) अन्य रसायन और रासायनिक उत्पाद	1	35,00	34,90	4	5,95	95
9. पेट्रोलियम, कोयला उत्पाद और परमाणु इंधन	1	75,00	40,60	8	2010,92	932,53
10. सीमेंट और सीमेंट उत्पादों का निर्माण	3	37,65	15,90	1	4	4
11. मूल धातुएं और धातु उत्पाद	17	31,49	20,03	15	231,73	161,34
(क) लोहा व इस्पात	11	29,94	18,40	12	160,32	157,83
(ख) अलोह धातु	-	-	-	1	70,00	2,14
(ग) अन्य धातु उत्पाद	6	1,54	1,63	2	1,41	1,37
12. अभियांत्रिकी	47	339,04	230,38	29	22,83	20,02
(क) भारी अभियांत्रिकी	1	8	9	2	23	21
(ख) हलकी अभियांत्रिकी	10	22,27	21,46	15	10,95	9,87
(ग) विद्युत मशीनरी और सामान	17	284,39	178,32	9	3,24	2,82
(घ) इलेक्ट्रॉनिक मशीनरी और सामान	19	32,30	30,51	3	8,40	7,11
13. वाहन, वाहन पुर्जे और परिवहन उपस्कर	16	556,22	452,43	3	46,34	46,20
14. अन्य उद्योग	52	409,42	375,62	26	334,92	256,04
15. विद्युत, गैस और जल	147	11141,93	8549,35	183	6241,88	5222,62
(क) विद्युत उत्पादन और प्रेषण	131	9645,21	7608,06	177	6229,35	5213,05
(ख) गैर परंपरागत ऊर्जा	8	947,41	652,69	-	-	-
(ग) गैस, बाष्प और जल आपूर्ति	8	549,31	288,60	6	12,53	9,57
16. निर्माण	285	3718,85	2664,81	108	2587,78	2017,61
III. परिवहन परिचालक	781	1951,25	1139,22	39	275,33	194,84
IV. व्यावसायिक तथा अन्य सेवाएं	111	916,40	810,78	196	541,77	419,95
V. वैयक्तिक ऋण	-	-	-	-	-	-
1. टिकाऊ उपभोक्ता वस्तुओं की खरीद के लिए ऋण	-	-	-	-	-	-
2. आवास के लिए ऋण	-	-	-	-	-	-
3. अन्य शेष वैयक्तिक ऋण	-	-	-	-	-	-
VI. व्यापार	167	3091,05	2191,71	324	3907,85	3754,30
1. थोक व्यापार	70	2739,52	2089,59	80	3336,31	3308,57
2. खुदरा व्यापार	97	351,53	102,13	244	571,54	445,73
VII. वित्त	93	3311,76	2628,30	64	868,19	519,69
VIII. अन्य सभी	301	4732,17	4089,90	457	889,30	761,39
कुल ऋण तथा अग्रिम	2,475	42170,72	33541,29	2,067	21910,73	17401,79

**सारणी सं. 5.2 - अनुसूचित वाणिज्य बैंकों के बकाया ऋण का व्यवसाय के अनुसार संगठनवार वर्गीकरण
मार्च 2008**

(राशि लाख रुपयों में)

व्यवसाय	सार्वजनिक वित्तिय निगम			सार्वजनिक गैर-वित्तिय निगम		
	खातों की संख्या	ऋण सीमा	बकाया राशि	खातों की संख्या	ऋण सीमा	बकाया राशि
	13	14	15	16	17	18
I. कृषि	11,190	5008,33	4048,43	795	7162,20	6291,29
1. प्रत्यक्ष वित्त	2,198	85,26	60,57	332	190,66	145,09
2. परोक्ष वित्त	8,992	4923,07	3987,86	463	6971,54	6146,20
II. उद्योग	3,883	3697,26	2677,99	11,681	182448,77	125768,91
1. खनन तथा उत्खनन	77	162,97	93,60	268	7666,27	4030,16
2. खाद्य निर्माण और अभिसंस्करण	523	220,39	161,01	821	8839,92	6374,28
(क) चावल, आटा व दाल मिलें	162	67,44	48,94	90	324,00	267,02
(ख) चीनी	3	16,04	15,06	265	5378,87	4008,84
(ग) खाद्य तेल और वनस्पती	57	29,91	22,53	124	1267,10	910,92
(घ) चाय अभिसंस्करण	-	-	-	76	226,24	147,28
(ङ) फलों और वनस्पतियों का अभिसंस्करण	15	3,20	2,32	35	87,18	61,39
(च) अन्य	286	103,81	72,17	231	1556,53	978,83
3. पेय पदार्थ और तम्बाकू	24	13,95	12,45	105	781,94	536,07
4. वस्त्र	655	260,03	145,31	1,780	20587,52	12224,55
(क) सूती वस्त्र	371	178,65	73,18	785	10162,44	5769,15
(ख) पटसन और अन्य प्राकृतिक फायबर के वस्त्र	1	20	8	53	551,38	142,89
(ग) हथकरघा वस्त्र और खादी	43	2,13	1,76	23	86,33	59,25
(घ) अन्य वस्त्र और वस्त्र उत्पाद	240	79,05	70,30	919	9787,36	6253,25
5. कागज, कागज उत्पाद और मुद्रण	96	72,62	60,81	422	2551,91	1762,87
6. चमड़ा और चमड़ा उत्पाद	251	95,24	87,51	125	575,22	405,18
7. रबड़ और प्लास्टिक के उत्पाद	100	105,64	86,28	395	3468,50	2356,48
8. रसायन और रासायनिक उत्पाद	83	246,17	157,74	1,425	17159,60	12502,79
(क) भारी औद्योगिक रसायन	8	14,95	10,31	371	5419,04	4036,11
(ख) उर्वरक	8	10,11	5,57	115	2012,40	1479,03
(ग) औषध और औषधीय उत्पाद	32	194,84	114,79	370	4083,22	2919,22
(घ) खाद्येतर तेल	-	-	-	31	289,89	166,46
(ङ) अन्य रसायन और रासायनिक उत्पाद	35	26,27	27,06	538	5355,05	3901,96
9. पेट्रोलियम, कोयला उत्पाद और परमाणु ईंधन	26	48,89	42,92	186	24898,07	19195,31
10. सीमेंट और सीमेंट उत्पादों का निर्माण	28	9,43	7,89	186	3572,70	2108,16
11. मूल धातुएं और धातु उत्पाद	139	496,51	333,89	1,594	25857,02	16132,85
(क) लोहा व इस्पात	66	459,44	270,74	1,135	21534,73	13453,88
(ख) अलोह धातु	23	25,39	22,32	187	2203,59	1332,41
(ग) अन्य धातु उत्पाद	50	11,68	40,82	272	2118,70	1346,57
12. अभियांत्रिकी	126	118,51	48,71	1,203	12198,43	8499,47
(क) भारी अभियांत्रिकी	18	4,35	3,82	165	1455,50	1067,14
(ख) हलकी अभियांत्रिकी	60	22,55	14,51	531	4856,34	3457,63
(ग) विद्युत मशीनरी और सामान	36	66,92	9,04	336	3716,89	2482,31
(घ) इलेक्ट्रॉनिक मशीनरी और सामान	12	24,69	21,33	171	2169,71	1492,39
13. वाहन, वाहन पुर्जे और परिवहन उपस्कर	58	117,62	67,01	432	6191,92	4137,14
14. अन्य उद्योग	319	76,87	51,79	519	5642,48	3933,15
15. विद्युत, गैस और जल	28	860,65	720,41	250	20454,13	14976,06
(क) विद्युत उत्पादन और प्रेषण	23	860,22	720,11	207	19457,12	14318,76
(ख) गैर परंपरागत ऊर्जा	-	-	-	10	533,76	258,81
(ग) गैस, बाष्प और जल आपूर्ति	5	42	31	33	463,26	398,50
16. निर्माण	1,350	791,78	600,66	1,970	22003,15	16594,38
III. परिवहन परिचालक	496	39,15	23,67	316	8030,53	5733,92
IV. व्यावसायिक तथा अन्य सेवाएं	829	773,91	492,55	741	9800,54	6865,37
V. वैयक्तिक ऋण	-	-	-	-	-	-
1. टिकाऊ उपभोक्ता वस्तुओं की खरीद के लिए ऋण	-	-	-	-	-	-
2. आवास के लिए ऋण	-	-	-	-	-	-
3. अन्य शेष वैयक्तिक ऋण	-	-	-	-	-	-
VI. व्यापार	3,772	1396,56	1065,32	1,416	22384,02	18848,96
1. थोक व्यापार	1,289	791,78	558,28	619	19924,52	17284,72
2. खुदरा व्यापार	2,483	604,78	507,04	797	2459,49	1564,25
VII. वित्त	2,717	69913,70	45597,60	210	13539,73	9939,67
VIII. अन्य सभी	10,092	1476,28	1403,42	3,160	3863,75	3061,95
कुल ऋण तथा अग्रिम	32,979	82305,20	55308,98	18,319	247229,55	176510,08

**सारणी सं. 5.2 - अनुसूचित वाणिज्य बैंकों के बकाया ऋण का व्यवसाय के अनुसार संगठनवार वर्गीकरण
मार्च 2008**

(राशि लाख रुपयों में)

व्यवसाय	सहकारी क्षेत्र			निजी वित्तिय निगम		
	खातों की संख्या	ऋण सीमा	बकाया राशि	खातों की संख्या	ऋण सीमा	बकाया राशि
	19	20	21	22	23	24
I. कृषि	1,06,677	36761,68	26523,10	4,691	4999,77	3692,67
1. प्रत्यक्ष वित्त	63,565	24370,06	17361,74	845	337,51	292,99
2. परोक्ष वित्त	43,112	12391,63	9161,36	3,846	4662,26	3399,69
II. उद्योग	1,291	4334,52	3340,24	5,412	15807,01	12162,71
1. खनन तथा उत्खनन	30	13,90	8,65	91	89,74	76,73
2. खाद्य निर्माण और अभिसंस्करण	236	1578,03	1297,03	593	844,42	648,21
(क) चावल, आटा व दाल मिलें	34	28,57	22,28	114	142,75	116,29
(ख) चीनी	63	503,05	429,07	15	270,31	102,92
(ग) खाद्य तेल और वनस्पती	14	64,52	56,25	46	104,53	117,83
(घ) चाय अभिसंस्करण	3	3,00	3,00	73	64,50	47,63
(ङ) फलों और वनस्पतियों का अभिसंस्करण	5	9,63	7,71	15	9,60	6,97
(च) अन्य	117	969,25	778,71	330	252,72	256,56
3. पेय पदार्थ और तम्बाकू	9	9,91	7,98	36	103,90	96,04
4. वस्त्र	201	894,07	582,60	672	1751,58	1438,63
(क) सूती वस्त्र	117	690,52	460,28	307	1108,53	900,95
(ख) पटसन और अन्य प्राकृतिक फायबर के वस्त्र	1	9,90	9,34	10	5,30	2,36
(ग) हथकरघा वस्त्र और खादी	31	5,40	4,67	18	5,35	5,05
(घ) अन्य वस्त्र और वस्त्र उत्पाद	52	188,24	108,30	337	632,40	530,28
5. कागज, कागज उत्पाद और मुद्रण	17	194,95	194,90	265	471,24	386,91
6. चमड़ा और चमड़ा उत्पाद	13	7,66	4,54	97	79,38	59,23
7. रबड़ और प्लास्टिक के उत्पाद	37	13,11	11,20	242	298,77	237,94
8. रसायन और रासायनिक उत्पाद	72	1044,59	777,25	393	799,94	579,47
(क) भारी औद्योगिक रसायन	7	18,80	15,22	94	115,33	96,73
(ख) उर्वरक	27	1019,77	758,82	15	19,92	18,35
(ग) औषध और औषधीय उत्पाद	3	41	43	105	417,48	269,73
(घ) खाद्येतर तेल	1	3	3	12	47,31	22,45
(ङ) अन्य रसायन और रासायनिक उत्पाद	34	5,59	2,76	167	199,91	172,22
9. पेट्रोलियम, कोयला उत्पाद और परमाणु ईंधन	-	-	-	24	185,28	119,86
10. सीमेंट और सीमेंट उत्पादों का निर्माण	105	15,99	14,06	65	244,51	159,12
11. मूल धातुएं और धातु उत्पाद	17	5,09	90	457	1936,76	1638,52
(क) लोहा व इस्पात	9	4,61	54	256	1150,16	925,86
(ख) अलोह धातु	1	5	5	62	160,62	148,31
(ग) अन्य धातु उत्पाद	7	44	32	139	625,97	564,36
12. अभियांत्रिकी	77	23,39	18,72	580	1175,38	814,32
(क) भारी अभियांत्रिकी	56	7,11	4,15	92	158,30	117,22
(ख) हल्की अभियांत्रिकी	14	12,48	11,44	260	561,66	429,84
(ग) विद्युत मशीनरी और सामान	3	3,09	2,41	169	310,93	163,99
(घ) इलेक्ट्रॉनिक मशीनरी और सामान	4	71	72	59	144,49	103,27
13. वाहन, वाहन पुर्जे और परिवहन उपस्कर	7	13,14	5,76	110	332,56	198,84
14. अन्य उद्योग	80	10,84	8,49	502	1520,12	1306,25
15. विद्युत, गैस और जल	13	119,18	111,81	59	936,63	764,88
(क) विद्युत उत्पादन और प्रेषण	6	104,66	102,67	36	831,39	687,28
(ख) गैर परंपरागत ऊर्जा	3	8,88	9,11	10	101,54	75,70
(ग) गैस, बाष्प और जल आपूर्ति	4	5,64	3	13	3,70	1,91
16. निर्माण	377	390,69	296,35	1,226	5036,80	3637,76
III. परिवहन परिचालक	37	1,82	1,06	101	709,81	633,88
IV. व्यावसायिक तथा अन्य सेवाएं	1,361	553,26	337,85	952	3390,10	2676,25
V. वैयक्तिक ऋण	1,31,290	79497,60	66497,55	-	-	-
1. टिकाऊ उपभोक्ता वस्तुओं की खरीद के लिए ऋण	-	-	-	-	-	-
2. आवास के लिए ऋण	1,31,290	79497,60	66497,55	-	-	-
3. अन्य शेष वैयक्तिक ऋण	-	-	-	-	-	-
VI. व्यापार	58,214	11284,32	8040,19	2,546	3018,36	2110,84
1. थोक व्यापार	217	291,52	135,45	887	844,74	645,10
2. खुदरा व्यापार	57,997	10992,79	7904,74	1,659	2173,62	1465,73
VII. वित्त	578	6528,81	5080,09	3,020	73982,68	63868,32
VIII. अन्य सभी	478	433,07	261,76	3,485	1721,47	1180,12
कुल ऋण तथा अग्रिम	2,99,926	139395,09	110081,84	20,207	103629,20	86324,79

**सारणी सं. 5.2 - अनुसूचित वाणिज्य बैंकों के बकाया ऋण का व्यवसाय के अनुसार संगठनवार वर्गीकरण
मार्च 2008**

(राशि लाख रुपयों में)

व्यवसाय	निजी गैर-वित्तिय निगम			घर/परिवार क्षेत्र व्यक्ति		
	खातों की संख्या	ऋण सीमा	बकाया राशि	खातों की संख्या	ऋण सीमा	बकाया राशि
	25	26	27	28	29	30
I. कृषि	10,523	17658,85	14024,63	16,84,631	66347,48	59452,49
1. प्रत्यक्ष वित्त	4,510	5035,70	4054,32	16,57,226	64247,37	57740,41
2. परोक्ष वित्त	6,013	12623,15	9970,31	27,405	2100,11	1712,08
II. उद्योग	1,74,524	791544,03	549281,51	2,85,414	54119,93	43175,77
1. खनन तथा उत्खनन	2,880	24651,75	17919,33	6,290	302,66	258,07
2. खाद्य निर्माण और अभिसंस्करण	11,683	45024,65	31665,48	18,968	3314,71	2597,10
(क) चावल, आटा व दाल मिलें	2,298	7168,99	5423,36	7,398	1393,20	1067,22
(ख) चीनी	1,002	12201,31	9331,23	205	115,85	82,64
(ग) खाद्य तेल और वनस्पती	1,447	6222,28	4553,30	1,170	292,91	217,43
(घ) चाय अभिसंस्करण	887	3198,90	2363,97	149	72,44	51,75
(ङ) फलों और वनस्पतियों का अभिसंस्करण	860	1118,29	790,67	991	177,03	145,99
(च) अन्य	5,189	15114,89	9202,95	9,055	1263,28	1032,07
3. पेय पदार्थ और तम्बाकू	1,646	10305,40	7119,30	1,609	337,96	274,70
4. वस्त्र	27,229	94058,39	66711,40	16,109	3015,20	2280,26
(क) सूती वस्त्र	11,112	47100,69	33754,08	5,495	1217,12	908,13
(ख) पटसन और अन्य प्राकृतिक फायबर के वस्त्र	519	1196,66	806,59	343	74,86	56,64
(ग) हथकरघा वस्त्र और खादी	575	882,45	649,45	1,924	439,04	363,44
(घ) अन्य वस्त्र और वस्त्र उत्पाद	15,023	44878,59	31501,28	8,347	1284,17	952,06
5. कागज, कागज उत्पाद और मुद्रण	5,812	14966,37	10885,26	3,620	702,11	554,00
6. चमड़ा और चमड़ा उत्पाद	2,800	4305,04	3187,96	1,570	204,20	150,43
7. रबड़ और प्लास्टिक के उत्पाद	9,405	15098,39	10151,43	2,666	429,60	319,12
8. रसायन और रासायनिक उत्पाद	16,221	66882,56	44133,52	3,951	829,99	674,23
(क) भारी औद्योगिक रसायन	3,897	15334,81	10577,64	-	-	-
(ख) उर्वरक	546	5996,21	4144,29	-	-	-
(ग) औषध और औषधीय उत्पाद	5,118	24107,08	15707,09	689	260,47	214,07
(घ) खाद्येतर तेल	218	962,42	587,78	176	33,76	26,56
(ङ) अन्य रसायन और रासायनिक उत्पाद	6,442	20482,03	13116,72	3,086	535,76	433,60
9. पेट्रोलियम, कोयला उत्पाद और परमाणु इंधन	1,153	22321,76	17085,60	524	68,38	50,58
10. सीमेंट और सीमेंट उत्पादों का निर्माण	1,552	14288,88	10314,82	4,667	762,72	575,63
11. मूल धातुएं और धातु उत्पाद	20,034	116715,40	81210,29	5,840	1309,66	922,91
(क) लोहा व इस्पात	11,469	86258,85	59860,10	473	155,24	139,53
(ख) अलोह धातु	2,411	12013,23	9440,40	173	233,68	143,37
(ग) अन्य धातु उत्पाद	6,154	18443,31	11909,79	5,194	920,74	640,01
12. अभियांत्रिकी	21,691	63545,06	43407,77	12,554	6278,56	5307,86
(क) भारी अभियांत्रिकी	3,759	11948,19	7688,89	5,445	520,81	468,53
(ख) हलकी अभियांत्रिकी	9,102	21366,71	15229,77	4,853	5191,08	4462,23
(ग) विद्युत मशीनरी और सामान	6,184	17391,17	11743,80	1,613	396,55	260,10
(घ) इलेक्ट्रॉनिक मशीनरी और सामान	2,646	12839,00	8745,31	643	170,12	116,99
13. वाहन, वाहन पुर्जे और परिवहन उपस्कर	8,498	61596,80	26848,95	2,922	215,78	173,42
14. अन्य उद्योग	12,986	57755,78	41691,64	69,744	6256,31	5214,63
15. विद्युत, गैस और जल	2,175	51567,94	37694,97	725	135,06	108,25
(क) विद्युत उत्पादन और प्रेषण	1,391	45137,56	33340,43	-	-	-
(ख) गैर परंपरागत ऊर्जा	267	2692,16	2104,84	310	76,26	56,01
(ग) गैस, बाष्प और जल आपूर्ति	517	3738,22	2249,69	415	58,80	52,23
16. निर्माण	28,759	128459,86	99253,78	1,33,655	29957,03	23714,58
III. परिवहन परिचालक	17,435	16261,42	13559,67	2,21,517	13091,47	10863,26
IV. व्यावसायिक तथा अन्य सेवाएं	43,991	119748,58	89819,93	3,16,599	30211,75	23920,86
V. वैयक्तिक ऋण	-	-	-	72,44,199	386455,83	298874,81
1. टिकाऊ उपभोक्ता वस्तुओं की खरीद के लिए ऋण	-	-	-	62,712	2620,21	2333,97
2. आवास के लिए ऋण	-	-	-	29,64,482	189505,87	163101,70
3. अन्य शेष वैयक्तिक ऋण	-	-	-	42,17,005	194329,75	133439,14
VI. व्यापार	55,482	78843,77	47969,72	2,61,504	22024,46	17791,43
1. थोक व्यापार	21,014	38823,43	25608,74	24,734	2793,32	2317,14
2. खुदरा व्यापार	34,468	40020,33	22360,98	2,36,770	19231,14	15474,29
VII. वित्त	2,488	41574,62	30634,02	7,082	2979,00	2475,13
VIII. अन्य सभी	65,627	41411,46	27869,67	1,58,184	26623,84	20288,00
कुल ऋण तथा अग्रिम	3,70,070	1107042,73	773159,14	101,79,130	601853,76	476841,74

**सारणी सं. 5.2 - अनुसूचित वाणिज्य बैंकों के बकाया ऋण का व्यवसाय के अनुसार संगठनवार वर्गीकरण
मार्च 2008**

(राशि लाख रुपयों में)

व्यवसाय	घर/परिवार क्षेत्र अन्य			कुल		
	खातों की संख्या	ऋण सीमा	बकाया राशि	खातों की संख्या	ऋण सीमा	बकाया राशि
	31	32	33	34	35	36
I. कृषि	1,06,760	26808,43	20417,57	19,96,418	183945,22	150802,79
1. प्रत्यक्ष वित्त	68,370	10268,69	7719,41	18,54,015	109843,84	91429,38
2. परोक्ष वित्त	38,390	16539,75	12698,16	1,42,403	74101,39	59373,41
II. उद्योग	3,58,006	175021,51	128791,90	8,52,932	1295500,88	916982,94
1. खनन तथा उत्खनन	13,146	6490,40	4551,53	23,189	43415,50	30363,11
2. खाद्य निर्माण और अभिसंस्करण	44,766	18635,87	13696,01	79,296	79815,18	57341,99
(क) चावल, आटा व दाल मिलें	20,835	8498,78	6458,46	31,472	17796,18	13457,11
(ख) चीनी	505	982,50	705,90	2,084	19501,45	14698,48
(ग) खाद्य तेल और वनस्पती	3,608	1826,13	1363,45	6,552	9820,41	7251,94
(घ) चाय अभिसंस्करण	499	450,73	320,78	1,705	4047,37	2961,46
(ङ) फलों और वनस्पतियों का अभिसंस्करण	1,432	344,60	239,69	3,442	1765,19	1265,66
(च) अन्य	17,887	6533,13	4607,73	34,041	26884,58	17707,33
3. पेय पदार्थ और तम्बाकू	3,231	1270,72	927,42	6,745	12889,39	9000,80
4. वस्त्र	61,840	28901,12	21135,62	1,11,283	151800,49	106222,99
(क) सूती वस्त्र	16,242	9680,84	6852,56	35,578	70982,09	49281,50
(ख) पटसन और अन्य प्राकृतिक फायबर के वस्त्र	1,025	258,75	185,72	2,023	2099,61	1205,40
(ग) हथकरघा वस्त्र और खादी	4,373	1136,86	808,11	7,526	3037,88	2170,79
(घ) अन्य वस्त्र और वस्त्र उत्पाद	40,200	17824,67	13289,23	66,156	75680,91	53565,29
5. कागज, कागज उत्पाद और मुद्रण	15,414	4242,22	3378,79	25,968	23505,77	17475,07
6. चमड़ा और चमड़ा उत्पाद	5,825	5900,24	4738,05	10,820	11280,12	8714,86
7. रबड़ और प्लास्टिक के उत्पाद	17,882	4626,28	3475,48	30,922	24558,74	17082,11
8. रसायन और रासायनिक उत्पाद	19,625	8389,60	5858,62	42,241	96474,99	65512,66
(क) भारी औद्योगिक रसायन	3,720	1564,64	1072,08	8,164	22616,39	15907,45
(ख) उर्वरक	465	321,56	263,61	1,220	10115,67	7201,21
(ग) औषध और औषधीय उत्पाद	2,931	2211,77	1441,60	9,371	31391,10	20756,94
(घ) खाद्येतर तेल	800	362,90	262,79	1,246	1706,08	1068,63
(ङ) अन्य रसायन और रासायनिक उत्पाद	11,709	3928,73	2818,54	22,240	30645,75	20578,43
9. पेट्रोलियम, कोयला उत्पाद और परमाणु इंधन	1,623	2599,66	1895,01	3,710	56730,04	42629,06
10. सीमेंट और सीमेंट उत्पादों का निर्माण	6,702	1248,57	1034,22	13,448	20201,18	14241,33
11. मूल धातुएं और धातु उत्पाद	29,829	19260,89	13180,79	58,320	166724,91	114109,65
(क) लोहा व इस्पात	11,549	9469,19	6852,05	25,092	119431,19	81852,10
(ख) अलोह धातु	4,370	5518,34	3023,45	7,270	20776,50	14336,68
(ग) अन्य धातु उत्पाद	13,910	4273,36	3305,29	25,958	26517,21	17920,87
12. अभियांत्रिकी	39,974	11735,04	8877,79	76,743	96317,30	67866,51
(क) भारी अभियांत्रिकी	8,091	2258,84	1489,75	17,745	16647,18	10986,96
(ख) हलकी अभियांत्रिकी	20,890	5014,16	3848,12	35,921	37402,58	27784,70
(ग) विद्युत मशीनरी और सामान	8,249	2759,95	1979,15	16,749	25042,72	16908,33
(घ) इलेक्ट्रॉनिक मशीनरी और सामान	2,744	1702,09	1560,77	6,328	17224,83	12186,52
13. वाहन, वाहन पुर्जे और परिवहन उपस्कर	8,011	3847,15	2977,10	20,159	73781,54	35193,16
14. अन्य उद्योग	44,093	22057,19	15282,11	1,29,515	96667,18	70322,90
15. विद्युत, गैस और जल	3,181	6196,08	5148,65	6,923	107706,50	80749,36
(क) विद्युत उत्पादन और प्रेषण	1,918	5047,60	4290,82	4,004	96231,48	72828,49
(ख) गैर परंपरागत ऊर्जा	344	612,00	460,47	960	5329,63	3825,44
(ग) गैस, बाष्प और जल आपूर्ति	919	536,48	397,37	1,959	6145,39	4095,42
16. निर्माण	42,864	29620,47	22634,71	2,13,650	233632,03	180157,38
III. परिवहन परिचालक	1,08,212	10377,75	7420,57	3,49,907	54366,66	42593,81
IV. व्यावसायिक तथा अन्य सेवाएं	1,80,141	44691,70	34487,04	5,53,869	220768,11	167908,23
V. वैयक्तिक ऋण	-	-	-	73,75,489	465953,43	365372,36
1. टिकाऊ उपभोक्ता वस्तुओं की खरीद के लिए ऋण	-	-	-	62,712	2620,21	2333,97
2. आवास के लिए ऋण	-	-	-	30,95,772	269003,47	229599,25
3. अन्य शेष वैयक्तिक ऋण	-	-	-	42,17,005	194329,75	133439,14
VI. व्यापार	4,65,142	86912,03	64573,82	8,56,171	260540,32	190578,72
1. थोक व्यापार	84,398	36437,66	26749,16	1,35,194	132029,69	102250,50
2. खुदरा व्यापार	3,80,744	50474,37	37824,67	7,20,977	128510,63	88328,22
VII. वित्त	4,627	4090,25	2853,59	26,462	227532,93	169764,09
VIII. अन्य सभी	1,64,616	24424,09	17635,26	4,24,546	112108,20	81981,71
कुल ऋण तथा अग्रिम	13,87,504	372325,76	276179,77	124,35,794	2820715,74	2085984,67

**सारणी सं. 5.3 - अनुसूचित वाणिज्य बैंकों के बकाया ऋण तथा अग्रिम का ब्याज दर श्रेणीवार तथा व्यवसाय के अनुसार वर्गीकरण
मार्च 2008**

(राशि लाख रुपयों में)

व्यवसाय	6% से कम			6% और उससे अधिक किंतु 10% से कम		
	खातों की संख्या	ऋण सीमा	बकाया राशि	खातों की संख्या	ऋण सीमा	बकाया राशि
	1	2	3	4	5	6
I. कृषि	778	156,80	103,65	3,79,327	34221,43	26637,27
1. प्रत्यक्ष वित्त	520	70,25	42,21	3,60,560	20726,11	16538,97
2. परोक्ष वित्त	258	86,55	61,44	18,767	13495,32	10098,30
II. उद्योग	233	692,85	370,12	76,848	57745,93	41986,17
1. खनन तथा उत्खनन	-	-	-	1,384	2602,26	1589,51
2. खाद्य निर्माण और अभिसंस्करण	16	7,50	1,48	3,500	5036,20	3853,11
(क) चावल, आटा व दाल मिलें	6	86	86	1,017	1212,50	1025,96
(ख) चीनी	-	-	-	67	325,25	244,61
(ग) खाद्य तेल और वनस्पती	-	-	-	229	737,08	510,39
(घ) चाय अभिसंस्करण	-	-	-	60	160,24	99,86
(ङ) फलों और वनस्पतियों का अभिसंस्करण	1	5	5	227	115,35	86,54
(च) अन्य	9	6,59	57	1,900	2485,78	1885,74
3. पेय पदार्थ और तम्बाकू	-	-	-	282	582,41	329,10
4. वस्त्र	11	1,29	77	6,394	9923,18	7499,09
(क) सूती वस्त्र	5	1,10	55	1,679	3570,77	2256,12
(ख) पेटसन और अन्य प्राकृतिक फायबर के वस्त्र	-	-	-	128	139,39	111,70
(ग) हथकरघा वस्त्र और खादी	-	-	-	505	247,98	214,31
(घ) अन्य वस्त्र और वस्त्र उत्पाद	6	19	22	4,082	5965,04	4916,96
5. कागज, कागज उत्पाद और मुद्रण	-	-	-	613	532,52	388,91
6. चमड़ा और चमड़ा उत्पाद	-	-	-	887	1385,69	1211,69
7. रबड़ और प्लास्टिक के उत्पाद	5	1,55	1,17	781	1029,04	751,90
8. रसायन और रासायनिक उत्पाद	1	2	2	1,565	5191,67	3556,08
(क) भारी औद्योगिक रसायन	-	-	-	353	1126,63	773,43
(ख) उर्वरक	-	-	-	57	1083,59	776,85
(ग) औषध और औषधीय उत्पाद	-	-	-	382	1560,86	1002,81
(घ) खाद्येतर तेल	-	-	-	36	104,02	63,31
(ङ) अन्य रसायन और रासायनिक उत्पाद	1	2	2	737	1316,57	939,68
9. पेट्रोलियम, कोयला उत्पाद और परमाणु इंधन	1	1,10	61	70	1740,75	786,37
10. सीमेंट और सीमेंट उत्पादों का निर्माण	1	5	6	769	158,66	144,40
11. मूल धातुएं और धातु उत्पाद	43	583,27	278,07	2,056	5332,96	3694,16
(क) लोहा व इस्पात	1	4	3	747	3928,70	2591,72
(ख) अलोहा धातु	41	583,19	278,02	250	289,85	229,68
(ग) अन्य धातु उत्पाद	1	4	2	1,059	1114,41	872,77
12. अभियांत्रिकी	2	64	65	2,894	2901,74	1931,44
(क) भारी अभियांत्रिकी	-	-	-	1,154	666,44	277,35
(ख) हलकी अभियांत्रिकी	2	64	65	1,071	897,84	751,33
(ग) विद्युत मशीनरी और सामान	-	-	-	484	510,69	393,09
(घ) इलेक्ट्रॉनिक मशीनरी और सामान	-	-	-	185	826,76	509,67
13. वाहन, वाहन पुर्जे और परिवहन उपस्कर	1	5	5	551	2529,69	1397,41
14. अन्य उद्योग	114	15,50	8,72	11,060	7381,93	4941,37
15. विद्युत, गैस और जल	3	13	12	189	3226,59	3233,51
(क) विद्युत उत्पादन और प्रेषण	1	8	9	70	3049,86	3102,50
(ख) गैर परंपरागत ऊर्जा	1	2	-	50	147,66	113,25
(ग) गैस, बाष्प और जल आपूर्ति	1	3	3	69	29,07	17,76
16. निर्माण	35	81,74	78,41	43,853	8190,65	6678,13
III. परिवहन परिचालक	10	2,51	2,50	1,05,779	7727,49	5853,64
IV. व्यावसायिक तथा अन्य सेवाएं	131	76,64	36,36	56,428	9576,70	7118,17
V. वैयक्तिक ऋण	26,202	1315,47	1105,47	14,14,353	98215,29	79099,92
1. टिकाऊ उपभोक्ता वस्तुओं की खरीद के लिए ऋण	-	-	-	1	1,72	35
2. आवास के लिए ऋण	23,032	1199,89	1029,24	10,79,028	81198,06	69315,27
3. अन्य शेष वैयक्तिक ऋण	3,170	115,59	76,23	3,35,324	17015,51	9784,30
VI. व्यापार	87	26,69	7,99	37,130	18605,96	14119,52
1. थोक व्यापार	11	23,65	5,25	4,982	11950,86	9896,56
2. खुदरा व्यापार	76	3,05	2,74	32,148	6655,10	4222,95
VII. वित्त	30	7,63	5,00	4,394	6813,55	5684,34
VIII. अन्य सभी	192	17,29	13,49	64,685	8399,44	6255,55
कुल ऋण तथा अग्रिम	27,663	2295,88	1644,58	21,38,944	241305,80	186754,58

कृपया सारणी पर टिप्पणीयां देखें ।

**सारणी सं. 5.3 - अनुसूचित वाणिज्य बैंकों के बकाया ऋण तथा अग्रिम का ब्याज दर श्रेणीवार तथा व्यवसाय के अनुसार वर्गीकरण
मार्च 2008**

(राशि लाख रुपयों में)

व्यवसाय	10% और उससे अधिक किंतु 12% से कम			12% और उससे अधिक किंतु 13% से कम		
	खातों की संख्या	ऋण सीमा	बकाया राशि	खातों की संख्या	ऋण सीमा	बकाया राशि
	7	8	9	10	11	12
I. कृषि	4,94,573	46278,90	38408,76	5,00,015	30241,08	25563,31
1. प्रत्यक्ष वित्त	4,54,802	28073,34	23645,21	4,70,159	23180,33	20094,83
2. परोक्ष वित्त	39,771	18205,57	14763,55	29,856	7060,75	5468,48
II. उद्योग	1,78,449	376795,61	270635,99	1,78,367	157452,47	115365,89
1. खनन तथा उत्खनन	4,831	11910,37	6098,23	5,823	4117,38	4108,29
2. खाद्य निर्माण और अभिसंस्करण	20,907	27852,51	20118,88	21,255	14471,21	11036,09
(क) चावल, आटा व दाल मिलें	9,933	7288,11	5479,66	8,830	3596,66	2620,28
(ख) चीनी	653	9238,34	6795,42	546	4420,70	3492,20
(ग) खाद्य तेल और वनस्पती	1,278	3114,27	2395,46	1,793	2088,35	1594,85
(घ) चाय अभिसंस्करण	416	1209,40	693,58	329	528,75	411,17
(ङ) फलों और वनस्पतियों का अभिसंस्करण	779	470,23	309,16	928	209,24	169,40
(च) अन्य	7,848	6532,17	4445,59	8,829	3627,52	2748,19
3. पेय पदार्थ और तम्बाकू	1,480	4211,50	3077,29	1,776	1326,17	983,40
4. वस्त्र	21,804	47547,26	35135,74	25,964	21312,38	15990,57
(क) सूती वस्त्र	7,561	24184,56	17803,40	8,815	10806,60	8095,57
(ख) पटसन और अन्य प्राकृतिक फायबर के वस्त्र	455	450,60	304,25	490	216,06	173,39
(ग) हथकरघा वस्त्र और खादी	1,477	759,29	598,40	2,123	793,31	527,49
(घ) अन्य वस्त्र और वस्त्र उत्पाद	12,311	22152,81	16429,69	14,536	9496,41	7194,13
5. कागज, कागज उत्पाद और मुद्रण	4,105	7345,84	5651,86	7,134	5006,84	3217,70
6. चमड़ा और चमड़ा उत्पाद	2,114	2994,33	2602,32	1,843	851,49	633,07
7. रबड़ और प्लास्टिक के उत्पाद	4,417	6398,75	4711,98	7,437	4061,87	3114,51
8. रसायन और रासायनिक उत्पाद	7,172	27198,04	18727,66	10,090	11209,73	7407,49
(क) भारी औद्योगिक रसायन	1,399	5277,81	3718,46	1,895	1907,36	1353,27
(ख) उर्वरक	238	3345,94	2227,73	272	817,23	576,15
(ग) औषध और औषधीय उत्पाद	1,731	10006,50	6955,12	2,174	4281,10	2656,64
(घ) खाद्येतर तेल	211	541,72	314,79	328	271,47	168,76
(ङ) अन्य रसायन और रासायनिक उत्पाद	3,593	8026,06	5511,55	5,421	3932,57	2652,67
9. पेट्रोलियम, कोयला उत्पाद और परमाणु इंधन	577	13936,25	7430,80	734	4639,11	2623,99
10. सीमेंट और सीमेंट उत्पादों का निर्माण	2,761	8028,90	5420,42	3,368	2326,42	1476,17
11. मूल धातुएं और धातु उत्पाद	9,322	41528,81	30901,43	14,433	23714,83	15335,31
(क) लोहा व इस्पात	4,102	31151,30	23749,57	5,554	16714,18	10563,21
(ख) अलोहा धातु	987	4005,46	2658,02	1,859	2416,87	1474,23
(ग) अन्य धातु उत्पाद	4,233	6372,05	4493,85	7,020	4583,77	3297,87
12. अभियांत्रिकी	12,870	29836,31	21205,41	18,880	14154,96	10545,49
(क) भारी अभियांत्रिकी	3,608	5240,87	3269,95	4,751	2256,00	1588,18
(ख) हलकी अभियांत्रिकी	5,600	10576,26	7934,26	8,565	5461,93	3995,31
(ग) विद्युत मशीनरी और सामान	2,635	7574,66	5180,28	4,096	4338,75	3228,47
(घ) इलेक्ट्रॉनिक मशीनरी और सामान	1,027	6444,52	4820,93	1,468	2098,29	1733,53
13. वाहन, वाहन पुर्जे और परिवहन उपस्कर	3,773	17601,59	11084,17	4,447	7401,74	4380,65
14. अन्य उद्योग	28,063	23758,81	17645,70	28,295	9536,89	7139,54
15. विद्युत, गैस और जल	1,495	37696,40	27158,86	1,102	4425,12	3367,68
(क) विद्युत उत्पादन और प्रेषण	905	35107,22	25417,88	421	3808,27	2926,94
(ख) गैर परंपरागत ऊर्जा	249	1990,63	1300,96	239	422,94	314,93
(ग) गैस, बाष्प और जल आपूर्ति	341	598,55	440,01	442	193,91	125,82
16. निर्माण	52,758	68949,94	53665,24	25,786	28896,34	24005,93
III. परिवहन परिचालक	74,463	11640,30	9405,36	45,132	6309,48	5593,82
IV. व्यावसायिक तथा अन्य सेवाएं	1,62,306	69256,53	52137,17	1,00,450	36200,31	27946,36
V. वैयक्तिक ऋण	18,42,556	148249,46	124711,49	9,41,799	60015,04	47369,85
1. टिकाऊ उपभोक्ता वस्तुओं की खरीद के लिए ऋण	6	16,10	14,78	4,408	154,49	117,60
2. आवास के लिए ऋण	14,27,774	130222,40	112219,69	3,79,043	33788,04	27881,15
3. अन्य शेष वैयक्तिक ऋण	4,14,776	18010,96	12477,02	5,58,348	26072,51	19371,09
VI. व्यापार	1,37,915	60235,86	48766,92	2,47,442	42305,90	33227,38
1. थोक व्यापार	18,607	35088,29	30580,93	28,215	14830,25	11543,48
2. खुदरा व्यापार	1,19,308	25147,57	18185,99	2,19,227	27475,66	21683,90
VII. वित्त	5,601	53219,64	41382,88	5,152	7974,11	5701,68
VIII. अन्य सभी	94,836	25642,98	18953,03	69,230	15852,43	12410,88
कुल ऋण तथा अग्रिम	29,90,699	791319,28	604401,60	20,87,587	356350,82	273179,15

**सारणी सं. 5.3 - अनुसूचित वाणिज्य बैंकों के बकाया ऋण तथा अग्रिम का ब्याज दर श्रेणीवार तथा व्यवसाय के अनुसार वर्गीकरण
मार्च 2008**

(राशि लाख रुपयों में)

व्यवसाय	13% और उससे अधिक किंतु 14% से कम			14% और उससे अधिक किंतु 15% से कम		
	खातों की संख्या	ऋण सीमा	बकाया राशि	खातों की संख्या	ऋण सीमा	बकाया राशि
	13	14	15	16	17	18
I. कृषि	4,19,591	42268,03	35590,71	1,17,847	14589,15	11978,74
1. प्रत्यक्ष वित्त	3,92,393	20876,91	17128,24	1,05,456	7454,57	6497,37
2. परोक्ष वित्त	27,198	21391,12	18462,47	12,391	7134,59	5481,37
II. उद्योग	1,67,839	212731,51	159735,39	1,24,610	271154,17	211621,59
1. खनन तथा उत्खनन	5,824	7003,10	4882,25	2,729	10127,84	8466,97
2. खाद्य निर्माण और अभिसंस्करण	18,738	10678,43	7966,03	8,390	10929,12	9008,19
(क) चावल, आटा व दाल मिलें	7,534	2262,41	1745,60	2,615	1930,70	1682,42
(ख) चीनी	339	2317,80	1759,02	247	2472,04	2004,85
(ग) खाद्य तेल और वनस्पती	1,727	1199,00	895,63	745	1153,41	928,35
(घ) चाय अभिसंस्करण	339	566,79	416,79	362	1142,47	1030,76
(ङ) फलों और वनस्पतियों का अभिसंस्करण	770	335,15	216,38	391	251,72	194,97
(च) अन्य	8,029	3997,29	2932,61	4,030	3978,77	3166,83
3. पेय पदार्थ और तम्बाकू	1,616	1245,05	966,14	908	4341,30	2818,44
4. वस्त्र	22,046	16772,44	11835,86	15,175	25961,02	19737,01
(क) सूती वस्त्र	6,739	7211,21	4821,63	4,716	13561,85	10321,71
(ख) पटसन और अन्य प्राकृतिक फायबर के वस्त्र	429	223,51	161,26	221	346,79	239,15
(ग) हथकरघा वस्त्र और खादी	1,836	377,29	310,76	618	213,64	174,28
(घ) अन्य वस्त्र और वस्त्र उत्पाद	13,042	8960,43	6542,21	9,620	11838,74	9001,86
5. कागज, कागज उत्पाद और मुद्रण	7,035	4230,50	3277,06	3,791	3946,42	3171,79
6. चमड़ा और चमड़ा उत्पाद	1,890	706,21	550,22	1,218	893,82	732,29
7. रबड़ और प्लास्टिक के उत्पाद	7,452	4345,32	3215,06	4,394	3673,60	2724,09
8. रसायन और रासायनिक उत्पाद	9,693	16367,01	12309,34	5,740	18483,64	13134,61
(क) भारी औद्योगिक रसायन	1,800	6159,40	4654,73	1,177	3818,80	2986,82
(ख) उर्वरक	261	1663,27	1276,69	236	2428,75	1915,59
(ग) औषध और औषधीय उत्पाद	1,907	3581,95	2472,03	1,359	5925,04	4142,71
(घ) खाद्यतेल तेल	392	230,16	178,13	144	184,67	88,32
(e) अन्य रसायन और रासायनिक उत्पाद	5,333	4732,23	3727,76	2,824	6126,38	4001,16
9. पेट्रोलियम, कोयला उत्पाद और परमाणु इंधन	1,011	21666,47	18832,98	515	11183,79	10245,80
10. सीमेंट और सीमेंट उत्पादों का निर्माण	3,420	3254,09	2440,62	1,975	4818,86	3875,55
11. मूल धातुएं और धातु उत्पाद	14,132	21736,88	15028,15	8,095	37833,88	30578,25
(क) लोहा व इस्पात	6,011	16335,77	11205,11	3,555	26151,42	21380,33
(ख) अलोह धातु	1,870	1771,15	1218,28	914	7381,28	6234,40
(ग) अन्य धातु उत्पाद	6,251	3629,96	2604,76	3,626	4301,17	2963,52
12. अभियांत्रिकी	18,472	13624,69	10254,40	10,259	16158,94	11850,52
(क) भारी अभियांत्रिकी	3,795	1939,19	1527,77	2,241	2746,95	1773,19
(ख) हलकी अभियांत्रिकी	9,174	5880,38	4633,41	4,689	6751,15	5307,34
(ग) विद्युत मशीनरी और सामान	4,062	4293,70	2904,02	2,417	3095,83	2455,83
(घ) इलेक्ट्रॉनिक मशीनरी और सामान	1,441	1511,42	1189,20	912	3565,02	2314,17
13. वाहन, वाहन पुर्जे और परिवहन उपस्कर	4,096	5469,33	3724,09	2,382	13164,83	9283,06
14. अन्य उद्योग	24,808	10276,23	8041,36	16,750	25097,10	19362,74
15. विद्युत, गैस और जल	1,580	31401,07	24517,17	939	25980,81	19533,21
(क) विद्युत उत्पादन और प्रेषण	845	28589,62	22270,24	554	21650,85	16760,22
(ख) गैर परंपरागत ऊर्जा	204	1129,92	914,50	101	1239,16	914,78
(ग) गैस, बाष्प और जल आपूर्ति	531	1681,53	1332,44	284	3090,80	1858,20
16. निर्माण	26,026	43954,70	31894,64	41,350	58559,21	47099,07
III. परिवहन परिचालक	38,382	14055,07	10463,16	42,609	11189,11	8423,88
IV. व्यावसायिक तथा अन्य सेवाएं	72,255	38786,90	29940,54	58,283	40280,50	31112,98
V. वैयक्तिक ऋण	5,50,804	38787,70	30036,95	3,63,062	22937,44	14680,41
1. टिकाऊ उपभोक्ता वस्तुओं की खरीद के लिए ऋण	3,107	140,11	99,82	5,087	189,44	171,07
2. आवास के लिए ऋण	1,20,013	14983,46	12700,43	42,377	4436,15	3747,15
3. अन्य शेष वैयक्तिक ऋण	4,27,684	23664,13	17236,70	3,15,598	18311,85	10762,19
VI. व्यापार	2,01,241	45721,47	36956,79	1,04,642	25775,56	19843,51
1. थोक व्यापार	29,147	21292,76	17541,74	16,465	10593,90	8288,84
2. खुदरा व्यापार	1,72,094	24428,70	19415,05	88,177	15181,66	11554,67
VII. वित्त	4,361	56666,24	50830,31	2,587	68567,64	57164,80
VIII. अन्य सभी	64,208	19945,86	15441,68	53,811	18943,17	14692,43
कुल ऋण तथा अग्रिम	15,18,681	468962,77	368995,52	8,67,451	473436,73	369518,34

सारणी सं. 5.3 - अनुसूचित वाणिज्य बैंकों के बकाया ऋण तथा अग्रिम का ब्याज दर श्रेणीवार तथा व्यवसाय के अनुसार वर्गीकरण
मार्च 2008

(राशि लाख रुपयों में)

व्यवसाय	15% और उससे अधिक किंतु 16% से कम			16% और उससे अधिक किंतु 17% से कम		
	खातों की संख्या	ऋण सीमा	बकाया राशि	खातों की संख्या	ऋण सीमा	बकाया राशि
	19	20	21	22	23	24
I. कृषि	38,525	6034,51	4498,18	15,214	4259,62	3577,45
1. प्रत्यक्ष वित्त	34,036	4529,94	3345,98	13,722	3783,54	3204,98
2. परोक्ष वित्त	4,489	1504,57	1152,20	1,492	476,08	372,47
II. उद्योग	44,208	33573,96	23990,19	20,301	23316,98	16261,56
1. खनन तथा उत्खनन	979	1758,98	1642,50	427	164,06	133,68
2. खाद्य निर्माण और अभिसंस्करण	2,802	2030,02	1272,31	1,122	703,04	486,45
(क) चावल, आटा व दाल मिलें	884	330,82	247,47	220	58,72	45,04
(ख) चीनी	63	307,67	129,29	63	240,56	169,27
(ग) खाद्य तेल और वनस्पती	302	345,28	157,14	108	46,20	30,42
(घ) चाय अभिसंस्करण	93	188,25	171,17	28	29,92	21,57
(ङ) फलों और वनस्पतियों का अभिसंस्करण	94	70,70	52,46	62	48,76	31,55
(च) अन्य	1,366	787,28	514,78	641	278,87	188,61
3. पेय पदार्थ और तम्बाकू	296	536,79	424,78	113	110,43	90,65
4. वस्त्र	6,116	3948,88	3065,90	2,357	2270,14	1636,46
(क) सूती वस्त्र	1,816	1494,73	1020,43	702	986,66	709,62
(ख) पटसन और अन्य प्राकृतिक फायबर के वस्त्र	83	75,67	53,95	48	57,19	45,35
(ग) हथकरघा वस्त्र और खादी	401	138,18	112,22	143	22,83	17,11
(घ) अन्य वस्त्र और वस्त्र उत्पाद	3,816	2240,31	1879,30	1,464	1203,46	864,38
5. कागज, कागज उत्पाद और मुद्रण	1,531	913,90	818,88	662	455,58	363,55
6. चमड़ा और चमड़ा उत्पाद	586	368,98	239,25	358	178,78	110,91
7. रबड़ और प्लास्टिक के उत्पाद	1,578	860,43	660,19	1,500	373,82	295,24
8. रसायन और रासायनिक उत्पाद	1,988	2822,64	2092,56	1,128	1167,11	779,33
(क) भारी औद्योगिक रसायन	351	472,54	377,07	179	592,64	353,97
(ख) उर्वरक	60	221,63	160,14	30	50,89	46,59
(ग) औषध और औषधीय उत्पाद	437	970,86	733,02	249	272,23	175,16
(घ) खाद्योत्तर तेल	42	66,30	48,88	30	10,34	4,96
(ङ) अन्य रसायन और रासायनिक उत्पाद	1,098	1091,29	773,44	640	241,02	198,65
9. पेट्रोलियम, कोयला उत्पाद और परमाणु इंधन	243	526,95	292,49	79	37,56	38,95
10. सीमेंट और सीमेंट उत्पादों का निर्माण	653	674,05	515,96	212	114,60	101,40
11. मूल धातुएं और धातु उत्पाद	2,633	4979,49	3179,26	1,345	2017,39	1608,89
(क) लोहा व इस्पात	1,008	3389,97	2285,94	596	1029,63	807,03
(ख) अलोहा धातु	291	757,22	308,10	167	401,67	296,79
(ग) अन्य धातु उत्पाद	1,334	832,30	585,22	582	586,09	505,07
12. अभियांत्रिकी	3,558	3282,68	1957,06	1,718	2606,84	2094,33
(क) भारी अभियांत्रिकी	730	397,04	271,65	308	259,59	216,97
(ख) हल्की अभियांत्रिकी	1,682	1397,10	794,60	842	1722,97	1547,23
(ग) विद्युत मशीनरी और सामान	766	603,42	383,92	349	308,39	134,06
(घ) इलेक्ट्रॉनिक मशीनरी और सामान	380	885,12	506,89	219	315,89	196,07
13. वाहन, वाहन पुर्जे और परिवहन उपस्कर	1,007	921,82	558,11	226	131,60	118,19
14. अन्य उद्योग	8,736	3174,92	2287,12	3,826	1282,78	1050,04
15. विद्युत, गैस और जल	368	870,85	463,76	118	869,85	633,37
(क) विद्युत उत्पादन और प्रेषण	207	654,49	344,09	38	429,06	361,03
(ख) गैर परंपरागत ऊर्जा	35	70,22	44,22	23	226,63	142,30
(ग) गैस, बाष्प और जल आपूर्ति	126	146,14	75,45	57	214,16	130,04
16. निर्माण	11,134	5902,58	4520,06	5,110	10833,40	6720,12
III. परिवहन परिचालक	18,497	1366,36	1243,23	8,556	531,32	430,53
IV. व्यावसायिक तथा अन्य सेवाएं	29,312	9043,21	6688,05	15,733	5879,81	4687,12
V. वैयक्तिक ऋण	13,42,328	62132,05	46217,71	1,09,055	5113,24	3901,12
1. टिकाऊ उपभोक्ता वस्तुओं की खरीद के लिए ऋण	16,462	672,38	558,40	2,270	127,89	121,17
2. आवास के लिए ऋण	14,863	2051,20	1801,73	3,387	586,51	473,44
3. अन्य शेष वैयक्तिक ऋण	13,11,003	59408,46	43857,58	1,03,398	4398,84	3306,51
VI. व्यापार	40,679	16109,58	12332,20	19,735	7075,22	5259,83
1. थोक व्यापार	7,832	11227,91	8433,41	5,124	3269,30	2166,88
2. खुदरा व्यापार	32,847	4881,67	3898,80	14,611	3805,92	3092,95
VII. वित्त	1,076	3867,15	2074,67	407	4159,00	3408,97
VIII. अन्य सभी	21,772	7333,03	4679,13	11,781	3404,88	2248,08
कुल ऋण तथा अग्रिम	15,36,397	139459,84	101723,37	2,00,782	53740,07	39774,65

**सारणी सं. 5.3 - अनुसूचित वाणिज्य बैंकों के बकाया ऋण तथा अग्रिम का ब्याज दर श्रेणीवार तथा व्यवसाय के अनुसार वर्गीकरण
मार्च 2008**

(राशि लाख रुपयों में)

व्यवसाय	17% और उससे अधिक किंतु 18% से कम			18% और उससे अधिक किंतु 20% से कम		
	खातों की संख्या	ऋण सीमा	बकाया राशि	खातों की संख्या	ऋण सीमा	बकाया राशि
	25	26	27	28	29	30
I. कृषि	10,639	1057,31	851,04	8,727	270,49	212,26
1. प्रत्यक्ष वित्त	9,533	709,76	577,36	7,778	238,33	191,94
2. परोक्ष वित्त	1,106	347,55	273,68	949	32,17	20,32
II. उद्योग	17,679	7109,25	5886,67	6,482	615,20	434,14
1. खनन तथा उत्खनन	275	243,28	206,09	34	2,71	83
2. खाद्य निर्माण और अभिसंस्करण	722	337,44	313,02	169	14,14	8,97
(क) चावल, आटा व दाल मिलें	250	59,34	51,32	22	95	55
(ख) चीनी	33	35,75	21,47	12	42	34
(ग) खाद्य तेल और वनस्पती	62	57,47	51,08	11	1,88	19
(घ) चाय अभिसंस्करण	29	51,29	48,22	1	14	-
(ङ) फलों और वनस्पतियों का अभिसंस्करण	14	2,77	14,05	2	11	4
(च) अन्य	334	130,84	126,88	121	10,64	7,85
3. पेय पदार्थ और तम्बाकू	63	108,74	106,65	12	67	37
4. वस्त्र	1,441	683,95	515,81	835	61,09	36,33
(क) सूती वस्त्र	405	366,23	289,46	152	18,03	2,65
(ख) पेटसन और अन्य प्राकृतिक फायबर के वस्त्र	19	72,41	3,14	8	27	19
(ग) हथकरघा वस्त्र और खादी	54	3,90	3,04	88	3,11	1,64
(घ) अन्य वस्त्र और वस्त्र उत्पाद	963	241,41	220,17	587	39,67	31,84
5. कागज, कागज उत्पाद और मुद्रण	373	225,90	170,84	65	4,93	2,00
6. चमड़ा और चमड़ा उत्पाद	201	146,38	130,60	46	2,64	1,48
7. रबड़ और प्लास्टिक के उत्पाद	1,391	317,91	232,87	563	24,75	17,86
8. रसायन और रासायनिक उत्पाद	927	441,96	375,72	479	33,55	16,55
(क) भारी औद्योगिक रसायन	113	164,77	99,10	29	12,45	65
(ख) उर्वरक	13	20,01	16,93	2	50	4
(ग) औषध और औषधीय उत्पाद	154	115,75	95,67	53	5,70	4,02
(घ) खाद्येतर तेल	17	1,92	1,78	1	4	4
(ङ) अन्य रसायन और रासायनिक उत्पाद	630	139,51	162,24	394	14,86	11,81
9. पेट्रोलियम, कोयला उत्पाद और परमाणु इंधन	172	94,75	87,09	28	1,62	69
10. सीमेंट और सीमेंट उत्पादों का निर्माण	101	106,20	70,76	19	18,01	46
11. मूल धातुएं और धातु उत्पाद	1,513	871,20	595,82	284	52,99	26,51
(क) लोहा व इस्पात	982	409,93	408,72	123	13,12	8,89
(ख) अलोह धातु	177	72,99	73,65	17	61	52
(ग) अन्य धातु उत्पाद	354	388,28	113,45	144	39,26	17,09
12. अभियांत्रिकी	1,652	872,80	767,04	1,483	263,19	229,90
(क) भारी अभियांत्रिकी	254	180,55	147,47	27	1,95	74
(ख) हलकी अभियांत्रिकी	846	434,69	416,72	1,276	236,97	214,98
(ग) विद्युत मशीनरी और सामान	320	133,51	95,50	99	14,29	8,61
(घ) इलेक्ट्रॉनिक मशीनरी और सामान	232	124,05	107,35	81	9,98	5,56
13. वाहन, वाहन पुर्जे और परिवहन उपस्कर	332	223,07	196,59	223	11,76	5,59
14. अन्य उद्योग	3,025	475,53	407,35	1,248	50,82	35,36
15. विद्युत, गैस और जल	957	511,09	410,18	39	6,69	89
(क) विद्युत उत्पादन और प्रेषण	859	483,61	389,55	24	5,97	49
(ख) गैर परंपरागत ऊर्जा	22	98	50	3	24	2
(ग) गैस, बाष्प और जल आपूर्ति	76	26,51	20,12	12	48	38
16. निर्माण	4,534	1449,05	1300,26	955	65,63	50,36
III. परिवहन परिचालक	8,212	812,40	712,46	4,355	165,64	122,92
IV. व्यावसायिक तथा अन्य सेवाएं	29,484	3627,17	3018,95	18,308	961,59	646,12
V. वैयक्तिक ऋण	1,72,869	9263,58	7637,88	2,00,278	6900,77	5525,47
1. टिकाऊ उपभोक्ता वस्तुओं की खरीद के लिए ऋण	4,560	224,84	215,07	20,927	902,20	853,74
2. आवास के लिए ऋण	2,866	411,14	338,44	1,489	59,34	39,15
3. अन्य शेष वैयक्तिक ऋण	1,65,443	8627,60	7084,37	1,77,862	5939,22	4632,58
VI. व्यापार	18,448	2825,83	2393,23	16,372	1270,68	1060,27
1. थोक व्यापार	5,575	1134,67	1017,79	649	55,76	31,12
2. खुदरा व्यापार	12,873	1691,16	1375,44	15,723	1214,91	1029,15
VII. वित्त	604	3559,11	517,12	505	28,44	14,96
VIII. अन्य सभी	16,278	1877,72	1534,21	9,815	457,99	245,70
कुल ऋण तथा अग्रिम	2,74,213	30132,38	22551,56	2,64,842	10670,79	8261,85

**सारणी सं. 5.3 - अनुसूचित वाणिज्य बैंकों के बकाया ऋण तथा अग्रिम का ब्याज दर श्रेणीवार तथा व्यवसाय के अनुसार वर्गीकरण
मार्च 2008**

(राशि लाख रुपयों में)

व्यवसाय	20% और उससे अधिक			कुल		
	खातों की संख्या	ऋण सीमा	बकाया राशि	खातों की संख्या	ऋण सीमा	बकाया राशि
	31	32	33	34	35	36
I. कृषि	5,240	183,47	147,05	19,90,476	179560,81	147568,42
1. प्रत्यक्ष वित्त	5,009	170,32	141,70	18,53,968	109813,40	91408,78
2. परोक्ष वित्त	231	13,14	5,36	1,36,508	69747,40	56159,64
II. उद्योग	2,852	562,27	117,01	8,17,868	1141750,19	846404,73
1. खनन तथा उत्खनन	17	13,91	45	22,323	37943,90	27128,80
2. खाद्य निर्माण और अभिसंस्करण	77	6,66	1,94	77,698	72066,27	54066,44
(क) चावल, आटा व दाल मिले	2	67	1	31,313	16741,73	12899,17
(ख) चीनी	22	88	42	2,045	19359,40	14616,90
(ग) खाद्य तेल और वनस्पती	5	30	12	6,260	8743,24	6563,63
(घ) चाय अभिसंस्करण	-	-	-	1,657	3877,24	2893,11
(ङ) फलों और वनस्पतियों का अभिसंस्करण	3	14	10	3,271	1504,22	1074,68
(च) अन्य	45	4,69	1,29	33,152	21840,45	16018,94
3. पेय पदार्थ और तम्बाकू	9	30,62	9	6,555	12493,68	8796,92
4. वस्त्र	504	40,17	17,44	1,02,647	128521,81	95470,96
(क) सूती वस्त्र	61	14,92	1,00	32,651	62216,66	45322,15
(ख) पटसन और अन्य प्राकृतिक फायबर के वस्त्र	4	9	6	1,885	1581,99	1092,44
(ग) हथकरघा वस्त्र और खादी	79	2,25	1,29	7,324	2561,77	1960,53
(घ) अन्य वस्त्र और वस्त्र उत्पाद	360	22,90	15,09	60,787	62161,39	47095,84
5. कागज, कागज उत्पाद और मुद्रण	20	30,41	31	25,329	22692,82	17062,92
6. चमड़ा और चमड़ा उत्पाद	24	3,78	39	9,167	7532,09	6212,22
7. रबड़ और प्लास्टिक के उत्पाद	260	8,87	6,85	29,778	21095,91	15731,72
8. रसायन और रासायनिक उत्पाद	258	31,80	6,81	39,041	82947,16	58406,15
(क) भारी औद्योगिक रसायन	15	92	27	7,311	19533,32	14317,76
(ख) उर्वरक	1	5	3	1,170	9631,87	6996,75
(ग) औषध और औषधीय उत्पाद	9	3,80	68	8,455	26723,79	18237,85
(घ) खाद्यतेल तेल	-	-	-	1,201	1410,65	868,98
(ङ) अन्य रसायन और रासायनिक उत्पाद	233	27,03	5,82	20,904	25647,54	17984,81
9. पेट्रोलियम, कोयला उत्पाद और परमाणु ईंधन	5	1,77	9	3,435	53830,11	40339,87
10. सीमेंट और सीमेंट उत्पादों का निर्माण	5	19	13	13,284	19500,03	14045,94
11. मूल धातुएं और धातु उत्पाद	73	63,41	3,63	53,929	138715,10	101229,49
(क) लोहा व इस्पात	31	46,87	92	22,710	99170,93	73001,46
(ख) अलोह धातु	6	45	18	6,579	17680,74	12771,88
(ग) अन्य धातु उत्पाद	36	16,09	2,53	24,640	21863,43	15456,15
12. अभियांत्रिकी	351	50,65	42,72	72,139	83753,44	60878,96
(क) भारी अभियांत्रिकी	24	99	53	16,892	13689,58	9073,81
(ख) हलकी अभियांत्रिकी	286	45,35	39,56	34,033	33405,27	25635,37
(ग) विद्युत मशीनरी और सामान	28	2,74	1,34	15,256	20875,97	14785,11
(घ) इलेक्ट्रॉनिक मशीनरी और सामान	13	1,56	1,30	5,958	15782,62	11384,66
13. वाहन, वाहन पुर्जे और परिवहन उपस्कर	565	22,93	16,93	17,603	47478,42	30764,83
14. अन्य उद्योग	447	19,45	10,43	1,26,372	81069,96	60929,72
15. विद्युत, गैस और जल	10	3,58	17	6,800	104992,20	79318,92
(क) विद्युत उत्पादन और प्रेषण	7	2,62	12	3,931	93781,66	71573,15
(ख) गैर परंपरागत ऊर्जा	2	61	5	929	5229,01	3745,51
(ग) गैस, बाष्प और जल आपूर्ति	1	35	-	1,940	5981,53	4000,26
16. निर्माण	227	234,06	8,65	2,11,768	227117,30	176020,87
III. परिवहन परिचालक	3,645	150,28	89,25	3,49,640	53949,96	42340,74
IV. व्यावसायिक तथा अन्य सेवाएं	8,295	322,08	177,31	5,50,985	214011,43	163509,13
V. वैयक्तिक ऋण	4,12,183	13023,39	5086,10	73,75,489	465953,43	365372,36
1. टिकाऊ उपभोक्ता वस्तुओं की खरीद के लिए ऋण	5,884	191,04	181,97	62,712	2620,21	2333,97
2. आवास के लिए ऋण	1,900	67,27	53,56	30,95,772	269003,47	229599,25
3. अन्य शेष वैयक्तिक ऋण	4,04,399	12765,08	4850,57	42,17,005	194329,75	133439,14
VI. व्यापार	9,426	405,22	329,18	8,33,117	220357,98	174296,82
1. थोक व्यापार	192	12,51	5,52	1,16,799	109479,87	89511,55
2. खुदरा व्यापार	9,234	392,71	323,65	7,16,318	110878,10	84785,27
VII. वित्त	194	153,99	4,97	24,911	205016,48	166789,69
VIII. अन्य सभी	2,337	89,05	47,07	4,08,945	101963,83	76521,24
कुल ऋण तथा अग्रिम	4,44,172	14889,74	5997,94	123,51,431	2582564,10	1982803,13

सारणी सं. 5.4 - विभिन्न ऋण सीमा के आकार के आधार पर व्यवसाय के अनुसार अनुसूचित वाणिज्य बैंकों के बकाया ऋण का वर्गीकरण मार्च 2008

(राशि लाख रुपयों में)

व्यवसाय	रु. 25,000 और उससे कम			रु. 25,000 से अधिक और रु. 2 लाख तक		
	खातों की संख्या	ऋण सीमा	बकाया राशि	खातों की संख्या	ऋण सीमा	बकाया राशि
	1	2	3	4	5	6
I. कृषि	196,20,432	30860,96	27987,26	165,88,328	106612,13	95351,06
1. प्रत्यक्ष वित्त	193,61,491	30441,87	27640,14	163,00,824	104457,24	93497,61
2. परोक्ष वित्त	2,58,941	419,10	347,12	2,87,504	2154,89	1853,45
II. उद्योग	13,96,775	1887,73	1075,59	18,16,046	11003,87	10477,25
1. खनन तथा उत्खनन
2. खाद्य निर्माण और अभिसंस्करण	1,63,151	192,02	144,65	1,33,751	1120,23	1013,81
(क) चावल, आटा व दाल मिलें
(ख) चीनी
(ग) खाद्य तेल और वनस्पती
(घ) चाय अभिसंस्करण
(ङ) फलों और वनस्पतियों का अभिसंस्करण
(च) अन्य
3. पेय पदार्थ और तम्बाकू
4. वस्त्र	1,23,329	178,21	131,95	2,28,185	2070,61	1954,79
(क) सूती वस्त्र
(ख) पेटसन और अन्य प्राकृतिक फायबर के वस्त्र
(ग) हथकरघा वस्त्र और खादी
(घ) अन्य वस्त्र और वस्त्र उत्पाद
5. कागज, कागज उत्पाद और मुद्रण	10,555	12,45	9,80	32,294	189,00	182,96
6. चमड़ा और चमड़ा उत्पाद	30,906	42,35	26,78	20,517	118,03	142,83
7. रबड़ और प्लास्टिक के उत्पाद	11,169	20,24	18,15	17,215	117,82	120,68
8. रसायन और रासायनिक उत्पाद	18,474	27,27	23,03	1,62,669	864,83	987,32
(क) भारी औद्योगिक रसायन
(ख) उर्वरक
(ग) औषध और औषधीय उत्पाद
(घ) खाद्यतर तेल
(ङ) अन्य रसायन और रासायनिक उत्पाद
9. पेट्रोलियम, कोयला उत्पाद और परमाणु ईंधन
10. सीमेंट और सीमेंट उत्पादों का निर्माण	4,528	6,03	4,58	17,997	100,03	98,96
11. मूल धातुएं और धातु उत्पाद	51,717	94,14	50,92	2,68,232	1136,83	1073,08
(क) लोहा व इस्पात
(ख) अलोह धातु
(ग) अन्य धातु उत्पाद
12. अभियांत्रिकी	4,58,494	567,62	78,74	1,38,788	789,93	634,17
(क) भारी अभियांत्रिकी
(ख) हल्की अभियांत्रिकी
(ग) विद्युत मशीनरी और सामान
(घ) इलेक्ट्रॉनिक मशीनरी और सामान
13. वाहन, वाहन पुर्जें और परिवहन उपस्कर	13,780	19,31	14,24	22,249	194,31	205,74
14. अन्य उद्योग	4,62,183	652,50	503,83	6,95,694	3736,35	3504,38
15. विद्युत, गैस और जल
(क) विद्युत उत्पादन और प्रेषण
(ख) गैर परंपरागत ऊर्जा
(ग) गैस, बाष्प और जल आपूर्ति
16. निर्माण	48,489	75,60	68,91	78,455	565,90	558,53
III. परिवहन परिचालक	1,07,556	146,36	111,77	2,76,716	2564,75	1990,34
IV. व्यावसायिक तथा अन्य सेवाएं	12,69,853	2159,06	1423,99	39,40,414	26144,07	17935,98
V. वैयक्तिक ऋण	99,92,023	14424,60	8312,97	266,56,649	207362,51	111730,57
1. टिकाऊ उपभोक्ता वस्तुओं की खरीद के लिए ऋण	2,29,617	357,24	274,22	6,99,917	5726,81	4538,32
2. आवास के लिए ऋण	2,09,532	340,66	303,31	19,09,027	22480,87	18532,41
3. अन्य शेष वैयक्तिक ऋण	95,52,874	13726,70	7735,44	240,47,705	179154,84	88659,84
VI. व्यापार	28,37,533	4449,11	3556,87	27,61,768	20906,46	18420,28
1. थोक व्यापार	92,950	157,27	122,25	2,08,756	1887,83	2778,25
2. खुदरा व्यापार	27,44,583	4291,83	3434,62	25,53,012	19018,63	15642,03
VII. वित्त	58,649	106,27	76,06	1,12,619	846,86	714,02
VIII. अन्य सभी	30,15,254	4502,41	3875,80	41,03,771	29398,46	27982,03
कुल बैंक ऋण	382,98,075	58536,49	46420,32	562,56,311	404839,10	284601,53

... दर्शाता है कि इनके अलग-अलग विवरण उपलब्ध नहीं है।

सारणी सं. 5.4 - विभिन्न ऋण सीमा के आकार के आधार पर व्यवसाय के अनुसार अनुसूचित वाणिज्य बैंकों के बकाया ऋण का वर्गीकरण मार्च 2008

(राशि लाख रुपयों में)

व्यवसाय	रु. 2 लाख से अधिक और रु. 5 लाख तक			रु. 5 लाख से अधिक और रु. 2 लाख तक		
	खातों की संख्या	ऋण सीमा	बकाया राशि	खातों की संख्या	ऋण सीमा	बकाया राशि
	7	8	9	10	11	12
I. कृषि	17,11,965	55017,34	49053,13	1,84,260	13085,30	11507,15
1. प्रत्यक्ष वित्त	16,27,701	52191,51	46678,44	1,61,110	11286,20	10058,78
2. परोक्ष वित्त	84,264	2825,83	2374,69	23,150	1799,10	1448,36
II. उद्योग	2,87,219	10194,69	8888,74	1,68,188	13222,80	10992,29
1. खनन तथा उत्खनन	8,772	321,41	274,93	5,168	398,02	321,20
2. खाद्य निर्माण और अभिसंस्करण	25,094	892,22	718,66	15,203	1211,70	952,58
(क) चावल, आटा व दाल मिलें	7,891	289,08	235,90	6,041	492,37	381,03
(ख) चीनी	333	11,83	8,73	171	13,63	11,86
(ग) खाद्य तेल और वनस्पती	1,838	66,50	54,97	1,114	90,54	72,61
(घ) चाय अभिसंस्करण	180	6,40	8,63	128	10,37	8,42
(ङ) फलों और वनस्पतियों का अभिसंस्करण	1,361	47,65	37,14	725	55,55	42,65
(च) अन्य	13,491	470,76	373,29	7,024	549,24	436,03
3. पेय पदार्थ और तम्बाकू	2,188	78,93	63,52	1,289	102,14	80,39
4. वस्त्र	32,300	1164,87	1021,76	21,327	1690,20	1428,44
(क) सूती वस्त्र	9,222	326,41	319,12	5,137	416,24	379,28
(ख) पेटसन और अन्य प्राकृतिक फायबर के वस्त्र	714	25,54	18,99	434	33,87	26,24
(ग) हथकरघा वस्त्र और खादी	3,493	124,63	92,94	1,778	141,76	108,58
(घ) अन्य वस्त्र और वस्त्र उत्पाद	18,871	688,29	590,71	13,978	1098,33	914,35
5. कागज, कागज उत्पाद और मुद्रण	8,117	294,73	245,39	5,606	439,01	353,36
6. चमड़ा और चमड़ा उत्पाद	2,918	106,86	92,77	1,825	144,82	124,13
7. रबड़ और प्लास्टिक के उत्पाद	9,214	343,03	280,59	7,547	597,51	474,10
8. रसायन और रासायनिक उत्पाद	10,118	373,85	307,14	7,441	594,67	474,39
(क) भारी औद्योगिक रसायन	1,542	58,20	45,30	1,288	103,80	80,42
(ख) उर्वरक	219	8,04	5,81	145	11,94	8,72
(ग) औषध और औषधीय उत्पाद	1,412	51,93	50,78	1,266	102,93	91,80
(घ) खाद्यतर तेल	291	10,93	8,79	220	17,59	14,01
(ङ) अन्य रसायन और रासायनिक उत्पाद	6,654	244,75	196,46	4,522	358,41	279,44
9. पेट्रोलियम, कोयला उत्पाद और परमाणु इंधन	773	27,81	23,31	563	44,97	41,91
10. सीमेंट और सीमेंट उत्पादों का निर्माण	3,648	135,02	133,13	3,277	282,18	254,46
11. मूल धातुएं और धातु उत्पाद	14,551	537,22	443,11	10,341	817,14	690,11
(क) लोहा व इस्पात	4,595	170,39	145,24	3,602	284,32	255,81
(ख) अलोह धातु	1,564	59,66	47,57	1,296	104,01	83,91
(ग) अन्य धातु उत्पाद	8,392	307,17	250,30	5,443	428,81	350,38
12. अभियांत्रिकी	21,347	785,80	803,33	17,715	1423,41	1185,51
(क) भारी अभियांत्रिकी	5,157	188,91	192,85	5,957	487,84	432,75
(ख) हलकी अभियांत्रिकी	10,523	388,43	439,20	7,645	607,92	490,45
(ग) विद्युत मशीनरी और सामान	3,992	147,36	119,49	3,019	241,04	193,86
(घ) इलेक्ट्रॉनिक मशीनरी और सामान	1,675	61,11	51,79	1,094	86,61	68,45
13. वाहन, वाहन पुर्जे और परिवहन उपस्कर	5,090	183,46	175,60	3,166	245,70	199,12
14. अन्य उद्योग	61,494	2167,50	1841,86	29,825	2302,05	1933,39
15. विद्युत, गैस और जल	1,153	40,63	39,45	739	58,24	106,96
(क) विद्युत उत्पादन और प्रेषण	226	7,81	13,98	177	13,79	69,94
(ख) गैर परंपरागत ऊर्जा	303	9,76	7,15	102	8,01	6,28
(ग) गैस, बाष्प और जल आपूर्ति	624	23,06	18,32	460	36,44	30,74
16. निर्माण	80,442	2741,35	2424,19	37,156	2871,03	2372,23
III. परिवहन परिचालक	1,61,213	5387,66	4206,92	1,19,404	8793,79	6653,81
IV. व्यावसायिक तथा अन्य सेवाएं	3,24,430	11018,86	8800,20	1,11,052	8389,22	6583,01
V. वैयक्तिक ऋण	50,76,076	166315,66	125636,20	14,97,998	107824,93	84229,62
1. टिकाऊ उपभोक्ता वस्तुओं की खरीद के लिए ऋण	49,118	1556,39	1387,87	13,570	1014,97	910,30
2. आवास के लिए ऋण	16,86,550	58785,92	50275,09	8,32,807	60360,76	52263,21
3. अन्य शेष वैयक्तिक ऋण	33,40,408	105973,35	73973,25	6,51,621	46449,20	31056,11
VI. व्यापार	4,53,503	16252,92	13257,40	1,95,623	15443,43	12519,08
1. थोक व्यापार	43,960	1563,79	1342,21	24,134	1943,79	1633,35
2. खुदरा व्यापार	4,09,543	14689,14	11915,19	1,71,489	13499,63	10885,74
VII. वित्त	13,961	460,96	379,74	3,337	257,21	222,69
VIII. अन्य सभी	1,47,589	4892,11	3491,66	1,53,948	11402,14	8618,58
कुल बैंक ऋण	81,75,956	269540,21	213713,98	24,33,810	178418,81	141326,23

सारणी सं. 5.4 - विभिन्न ऋण सीमा के आकार के आधार पर व्यवसाय के अनुसार अनुसूचित वाणिज्य बैंकों के बकाया ऋण का वर्गीकरण
मार्च 2008

(राशि लाख रुपयों में)

व्यवसाय	रु. 10 लाख से अधिक और रु. 25 लाख तक			रु. 25 लाख से अधिक और रु. 50 लाख तक		
	खातों की संख्या	ऋण सीमा	बकाया राशि	खातों की संख्या	ऋण सीमा	बकाया राशि
	13	14	15	16	17	18
I. कृषि	60,960	9647,30	8061,13	18,481	6873,01	5355,74
1. प्रत्यक्ष वित्त	42,278	6557,80	5596,36	11,623	4277,91	3301,03
2. परोक्ष वित्त	18,682	3089,50	2464,77	6,858	2595,10	2054,72
II. उद्योग	1,77,151	29997,64	25349,67	76,874	29041,55	23416,82
1. खनन तथा उत्खनन	4,150	719,72	577,41	2,049	775,97	620,68
2. खाद्य निर्माण और अभिसंस्करण	14,904	2634,08	2059,47	8,870	3421,12	2670,77
(क) चावल, आटा व दाल मिलें	7,175	1290,16	990,22	4,690	1828,08	1398,98
(ख) चीनी	136	24,06	16,89	105	42,75	63,93
(ग) खाद्य तेल और वनस्पती	1,194	212,36	171,22	738	286,39	229,84
(घ) चाय अभिसंस्करण	167	31,41	23,88	149	58,20	38,37
(ङ) फलों और वनस्पतियों का अभिसंस्करण	572	98,13	79,30	265	98,87	73,55
(च) अन्य	5,660	977,95	777,95	2,923	1106,83	866,10
3. पेय पदार्थ और तम्बाकू	1,194	209,90	169,34	609	236,70	177,50
4. वस्त्र	20,661	3572,74	2997,26	11,461	4360,74	3472,55
(क) सूती वस्त्र	6,411	1148,32	963,32	3,961	1524,15	1247,58
(ख) पेटसन और अन्य प्राकृतिक फायबर के वस्त्र	281	49,35	42,83	150	59,26	44,23
(ग) हथकरघा वस्त्र और खादी	1,184	201,55	166,57	473	179,74	143,03
(घ) अन्य वस्त्र और वस्त्र उत्पाद	12,785	2173,52	1824,54	6,877	2597,59	2037,71
5. कागज, कागज उत्पाद और मुद्रण	5,332	918,29	735,84	2,559	962,90	750,48
6. चमड़ा और चमड़ा उत्पाद	2,117	372,13	312,85	1,382	524,57	400,62
7. रबड़ और प्लास्टिक के उत्पाद	6,588	1122,72	908,91	2,778	1043,00	836,99
8. रसायन और रासायनिक उत्पाद	7,990	1406,16	1234,18	4,707	1808,36	1539,25
(क) भारी औद्योगिक रसायन	1,581	281,08	231,56	990	382,47	357,88
(ख) उर्वरक	175	32,96	24,69	116	45,64	37,57
(ग) औषध और औषधीय उत्पाद	1,578	280,64	317,36	1,214	467,55	409,61
(घ) खाद्येतर तेल	266	46,83	37,44	156	61,67	47,98
(ङ) अन्य रसायन और रासायनिक उत्पाद	4,390	764,65	623,14	2,231	851,03	686,20
9. पेट्रोलियम, कोयला उत्पाद और परमाणु इंधन	646	115,63	146,35	501	186,02	175,69
10. सीमेंट और सीमेंट उत्पादों का निर्माण	4,627	729,55	671,63	540	206,11	158,84
11. मूल धातुएं और धातु उत्पाद	10,645	1872,49	1569,34	5,991	2294,53	1870,96
(क) लोहा व इस्पात	4,162	735,49	647,29	2,637	1011,39	837,60
(ख) अलोह धातु	1,583	279,38	223,65	817	311,19	232,79
(ग) अन्य धातु उत्पाद	4,900	857,62	698,39	2,537	971,95	800,56
12. अभियांत्रिकी	15,588	2724,78	2223,29	7,874	2988,77	2300,30
(क) भारी अभियांत्रिकी	2,680	464,37	371,05	1,370	523,68	404,33
(ख) हल्की अभियांत्रिकी	8,235	1432,81	1164,94	3,813	1428,81	1119,90
(ग) विद्युत मशीनरी और सामान	3,478	617,57	509,24	2,063	795,75	591,80
(घ) इलेक्ट्रॉनिक मशीनरी और सामान	1,195	210,02	178,05	628	240,52	184,27
13. वाहन, वाहन पुर्जे और परिवहन उपस्कर	3,227	549,76	460,26	1,843	715,80	537,61
14. अन्य उद्योग	20,825	3457,35	2997,35	6,675	2476,43	2133,02
15. विद्युत, गैस और जल	1,151	229,15	191,93	968	357,02	287,41
(क) विद्युत उत्पादन और प्रेषण	646	143,31	120,63	716	258,90	209,64
(ख) गैर परंपरागत ऊर्जा	104	18,58	15,13	75	29,95	24,80
(ग) गैस, बाष्प और जल आपूर्ति	401	67,26	56,17	177	68,16	52,97
16. निर्माण	57,506	9363,18	8094,28	18,067	6683,53	5484,14
III. परिवहन परिचालक	64,102	8191,15	6691,05	2,767	1006,77	812,92
IV. व्यावसायिक तथा अन्य सेवाएं	67,848	10905,32	8916,76	18,651	6901,76	5694,87
V. वैयक्तिक ऋण	6,39,284	97492,77	78618,24	1,25,365	43054,21	34911,08
1. टिकाऊ उपभोक्ता वस्तुओं की खरीद के लिए ऋण	-	-	-	-	-	-
2. आवास के लिए ऋण	4,43,214	68668,27	59262,77	99,288	33793,43	28522,26
3. अन्य शेष वैयक्तिक ऋण	1,96,070	28824,49	19355,47	26,077	9260,78	6388,82
VI. व्यापार	1,23,816	21091,79	17235,74	41,124	15419,33	12434,46
1. थोक व्यापार	30,864	5592,49	4631,86	16,810	6386,31	5135,44
2. खुदरा व्यापार	92,952	15499,30	12603,88	24,314	9033,02	7299,01
VII. वित्त	2,582	441,34	354,66	1,348	517,82	382,71
VIII. अन्य सभी	84,331	13303,06	10358,87	20,733	7629,11	5917,88
कुल बैंक ऋण	12,20,074	191070,37	155586,12	3,05,343	110443,56	88926,48

सारणी सं. 5.4 - विभिन्न ऋण सीमा के आकार के आधार पर व्यवसाय के अनुसार अनुसूचित वाणिज्य बैंकों के बकाया ऋण का वर्गीकरण मार्च 2008

(राशि लाख रुपयों में)

व्यवसाय	रु. 50 लाख से अधिक और रु. 1 करोड़ तक			रु. 1 करोड़ से अधिक और रु. 4 करोड़ तक		
	खातों की संख्या	ऋण सीमा	बकाया राशि	खातों की संख्या	ऋण सीमा	बकाया राशि
	19	20	21	22	23	24
I. कृषि	10,332	7949,54	5951,91	7,378	14529,22	11421,55
1. प्रत्यक्ष वित्त	6,112	4714,53	3513,38	3,862	7520,29	5895,11
2. परोक्ष वित्त	4,220	3235,01	2438,53	3,516	7008,93	5526,44
II. उद्योग	47,337	36180,68	28158,68	52,570	111941,56	88730,80
1. खनन तथा उत्खनन	1,128	851,76	649,10	1,021	2169,65	1662,24
2. खाद्य निर्माण और अभिसंस्करण	6,132	4705,75	3600,48	5,819	11908,91	9458,62
(क) चावल, आटा व दाल मिलें	3,053	2327,14	1728,15	2,134	4047,53	3169,04
(ख) चीनी	114	97,11	73,96	352	827,59	708,67
(ग) खाद्य तेल और वनस्पती	521	403,17	316,10	644	1403,70	1132,36
(घ) चाय अभिसंस्करण	376	286,24	224,84	511	1075,48	868,10
(ङ) फलों और वनस्पतियों का अभिसंस्करण	208	161,58	124,61	213	418,88	339,95
(च) अन्य	1,860	1430,51	1132,83	1,965	4135,72	3240,50
3. पेय पदार्थ और तम्बाकू	444	342,71	245,32	550	1220,87	960,17
4. वस्त्र	8,412	6404,37	4994,95	9,965	21246,12	15919,85
(क) सूती वस्त्र	3,240	2484,06	2038,44	4,136	8971,40	6854,88
(ख) पेटसन और अन्य प्राकृतिक फायबर के वस्त्र	139	108,00	102,44	197	410,55	290,30
(ग) हथकरघा वस्त्र और खादी	284	220,09	169,21	209	432,90	336,55
(घ) अन्य वस्त्र और वस्त्र उत्पाद	4,749	3592,22	2684,87	5,423	11431,27	8438,12
5. कागज, कागज उत्पाद और मुद्रण	1,601	1219,44	979,19	1,701	3640,25	2914,61
6. चमड़ा और चमड़ा उत्पाद	988	741,00	568,33	1,076	2244,29	1617,64
7. रबड़ और प्लास्टिक के उत्पाद	1,837	1399,84	1088,78	1,851	3890,14	2974,18
8. रसायन और रासायनिक उत्पाद	3,469	2697,63	2137,18	4,342	9423,92	7322,48
(क) भारी औद्योगिक रसायन	805	629,97	516,11	994	2165,93	1607,26
(ख) उर्वरक	96	77,98	50,10	173	372,13	333,69
(ग) औषध और औषधीय उत्पाद	1,011	780,92	648,36	1,425	3094,27	2454,06
(घ) खाद्येतर तेल	130	101,27	75,88	104	227,13	164,79
(ङ) अन्य रसायन और रासायनिक उत्पाद	1,427	1107,50	846,72	1,646	3564,45	2762,69
9. पेट्रोलियम, कोयला उत्पाद और परमाणु ईंधन	312	241,93	214,94	399	908,21	599,57
10. सीमेंट और सीमेंट उत्पादों का निर्माण	363	280,34	211,90	408	901,98	842,15
11. मूल धातुएं और धातु उत्पाद	4,416	3448,10	2659,70	6,221	13569,81	11073,74
(क) लोहा व इस्पात	2,102	1663,67	1298,02	3,694	8139,27	6828,72
(ख) अलोह धातु	582	443,64	335,71	714	1535,51	1262,24
(ग) अन्य धातु उत्पाद	1,732	1340,79	1025,96	1,813	3895,03	2982,77
12. अभियांत्रिकी	4,831	3694,69	2726,01	5,554	11873,19	8892,37
(क) भारी अभियांत्रिकी	807	620,60	500,94	1,056	2255,35	1640,86
(ख) हलकी अभियांत्रिकी	2,150	1625,73	1141,70	2,171	4585,90	3537,41
(ग) विद्युत मशीनरी और सामान	1,394	1076,71	796,58	1,658	3542,16	2561,76
(घ) इलेक्ट्रॉनिक मशीनरी और सामान	480	371,66	286,78	669	1489,77	1152,34
13. वाहन, वाहन पुर्जे और परिवहन उपस्कर	1,494	1192,99	870,80	2,349	5278,24	3693,39
14. अन्य उद्योग	3,424	2607,39	2083,97	3,954	8493,42	6647,37
15. विद्युत, गैस और जल	508	376,65	296,29	668	1475,03	1410,16
(क) विद्युत उत्पादन और प्रेषण	345	251,40	197,12	415	921,27	966,03
(ख) गैर परंपरागत ऊर्जा	76	57,18	45,50	144	312,65	250,90
(ग) गैस, बाष्प और जल आपूर्ति	87	68,06	53,67	109	241,10	193,23
16. निर्माण	7,978	5976,07	4831,74	6,692	13697,55	12742,26
III. परिवहन परिचालक	1,045	783,54	671,59	800	1615,64	1290,77
IV. व्यावसायिक तथा अन्य सेवाएं	13,573	10172,60	8032,77	11,177	23160,72	19072,92
V. वैयक्तिक ऋण	27,401	19400,94	15584,93	8,391	13585,39	11568,19
1. टिकाऊ उपभोक्ता वस्तुओं की खरीद के लिए ऋण	6	6,00	4,03	16	31,10	24,44
2. आवास के लिए ऋण	25,186	17833,26	14754,70	7,850	12578,66	10790,91
3. अन्य शेष वैयक्तिक ऋण	2,209	1561,68	826,20	525	975,63	752,84
VI. व्यापार	21,449	16329,13	12815,92	14,615	29735,43	23184,52
1. थोक व्यापार	8,974	6869,25	5528,57	7,142	14848,06	11433,82
2. खुदरा व्यापार	12,475	9459,88	7287,35	7,473	14887,37	11750,70
VII. वित्त	990	794,48	640,69	1,437	3105,15	2381,84
VIII. अन्य सभी	9,029	6741,33	5217,56	6,058	11886,30	9312,34
कुल बैंक ऋण	1,31,156	98352,23	77074,05	1,02,426	209559,41	166962,92

**सारणी सं. 5.4 - विभिन्न ऋण सीमा के आकार के आधार पर व्यवसाय के अनुसार अनुसूचित वाणिज्य बैंकों के बकाया ऋण का वर्गीकरण
मार्च 2008**

(राशि लाख रुपयों में)

व्यवसाय	रु. 4 करोड़ से अधिक और रु. 6 करोड़ तक			रु. 6 करोड़ से अधिक और रु. 10 करोड़ तक		
	खातों की संख्या	ऋण सीमा	बकाया राशि	खातों की संख्या	ऋण सीमा	बकाया राशि
	25	26	27	28	29	30
I. कृषि	971	4854,48	3863,30	786	6531,97	5239,03
1. प्रत्यक्ष वित्त	474	2375,58	1920,50	386	3221,26	2740,36
2. परोक्ष वित्त	497	2478,90	1942,80	400	3310,71	2498,67
II. उद्योग	11,292	56675,00	42923,50	11,314	92816,24	66346,68
1. खनन तथा उत्खनन	225	1132,63	787,27	190	1564,49	1187,30
2. खाद्य निर्माण और अभिसंस्करण	970	4877,78	3741,31	915	7529,81	5641,07
(क) चावल, आटा व दाल मिलें	190	955,14	732,44	130	1074,97	833,79
(ख) चीनी	161	820,74	671,69	195	1631,19	1335,38
(ग) खाद्य तेल और वनस्पती	141	704,26	554,97	165	1370,53	1014,10
(घ) चाय अभिसंस्करण	63	312,10	224,33	63	496,08	378,77
(ङ) फलों और वनस्पतियों का अभिसंस्करण	39	197,76	159,77	42	324,47	190,31
(च) अन्य	376	1887,78	1398,12	320	2632,57	1888,72
3. पेय पदार्थ और तम्बाकू	112	564,50	439,84	144	1217,35	943,68
4. वस्त्र	2,119	10634,17	7722,48	2,025	16582,11	11415,93
(क) सूती वस्त्र	1,040	5250,01	3755,01	999	8225,10	5727,48
(ख) पेटसन और अन्य प्राकृतिक फायबर के वस्त्र	36	173,22	117,30	35	282,87	195,18
(ग) हथकरघा वस्त्र और खादी	26	132,11	84,71	39	317,10	216,49
(घ) अन्य वस्त्र और वस्त्र उत्पाद	1,017	5078,84	3765,47	952	7757,04	5276,77
5. कागज, कागज उत्पाद और मुद्रण	344	1708,30	1281,64	290	2336,42	1776,64
6. चमड़ा और चमड़ा उत्पाद	178	898,79	691,49	149	1199,63	921,63
7. रबड़ और प्लास्टिक के उत्पाद	377	1905,17	1335,03	318	2564,60	1789,88
8. रसायन और रासायनिक उत्पाद	1,191	5944,93	4307,63	1,161	9629,45	6561,70
(क) भारी औद्योगिक रसायन	291	1454,71	962,48	269	2186,49	1470,26
(ख) उर्वरक	61	304,98	183,94	69	604,19	336,82
(ग) औषध और औषधीय उत्पाद	407	2030,68	1543,93	425	3545,35	2415,49
(घ) खाद्यतर तेल	23	118,60	83,16	20	160,76	113,87
(ङ) अन्य रसायन और रासायनिक उत्पाद	409	2035,96	1534,12	378	3132,65	2225,26
9. पेट्रोलियम, कोयला उत्पाद और परमाणु ईंधन	89	447,12	338,82	71	596,12	413,99
10. सीमेंट और सीमेंट उत्पादों का निर्माण	87	433,96	372,41	148	1249,98	870,10
11. मूल धातुएं और धातु उत्पाद	1,552	7809,02	5912,00	1,833	14769,60	9988,31
(क) लोहा व इस्पात	990	4988,74	3878,14	1,336	10691,12	7159,60
(ख) अलोह धातु	204	1029,37	692,52	159	1321,58	879,00
(ग) अन्य धातु उत्पाद	358	1790,92	1341,34	338	2756,90	1949,71
12. अभियांत्रिकी	1,170	5856,22	4330,12	1,030	8391,88	6086,37
(क) भारी अभियांत्रिकी	253	1265,78	896,52	195	1570,82	1089,41
(ख) हल्की अभियांत्रिकी	408	2048,36	1523,64	400	3241,65	2320,35
(ग) विद्युत मशीनरी और सामान	351	1746,52	1257,38	295	2436,11	1729,60
(घ) इलेक्ट्रॉनिक मशीनरी और सामान	158	795,56	652,57	140	1143,30	947,01
13. वाहन, वाहन पुर्जे और परिवहन उपस्कर	595	3014,87	2116,35	594	4873,68	3572,30
14. अन्य उद्योग	866	4347,60	3357,54	877	7175,52	5033,43
15. विद्युत, गैस और जल	176	882,26	735,59	266	2174,34	1728,27
(क) विद्युत उत्पादन और प्रेषण	129	642,77	564,52	204	1670,01	1329,38
(ख) गैर परंपरागत ऊर्जा	34	169,88	130,79	42	339,58	279,41
(ग) गैस, बाष्प और जल आपूर्ति	13	69,61	40,28	20	164,75	119,49
16. निर्माण	1,241	6217,66	5453,98	1,303	10961,26	8416,07
III. परिवहन परिचालक	128	630,61	496,21	95	785,32	571,21
IV. व्यावसायिक तथा अन्य सेवाएं	2,216	11050,85	8853,20	1,814	15035,81	11847,87
V. वैयक्तिक ऋण	397	1942,78	2121,70	275	2212,90	1731,66
1. टिकाऊ उपभोक्ता वस्तुओं की खरीद के लिए ऋण	1	4,75	93	1	7,00	6,41
2. आवास के लिए ऋण	361	1758,91	1507,53	245	1966,19	1592,49
3. अन्य शेष वैयक्तिक ऋण	35	179,12	613,25	29	239,71	132,76
VI. व्यापार	2,150	10769,21	7937,13	1,689	13797,30	9898,49
1. थोक व्यापार	1,148	5739,82	4083,18	911	7513,12	5327,22
2. खुदरा व्यापार	1,002	5029,38	3853,95	778	6284,18	4571,27
VII. वित्त	389	1962,76	1402,15	404	3512,29	2537,11
VIII. अन्य सभी	963	4801,97	3464,64	802	6833,49	4420,81
कुल बैंक ऋण	18,506	92687,66	71061,83	17,179	141525,32	102592,86

सारणी सं. 5.4 - विभिन्न ऋण सीमा के आकार के आधार पर व्यवसाय के अनुसार अनुसूचित वाणिज्य बैंकों के बकाया ऋण का वर्गीकरण मार्च 2008

(राशि लाख रुपयों में)

व्यवसाय	रु. 10 करोड़ से अधिक और रु. 25 करोड़ तक			रु. 25 करोड़ से अधिक		
	खातों की संख्या	ऋण सीमा	बकाया राशि	खातों की संख्या	ऋण सीमा	बकाया राशि
	31	32	33	34	35	36
I. कृषि	678	11436,44	8977,41	607	54020,61	41372,45
1. प्रत्यक्ष वित्त	303	5065,47	3757,12	166	12633,27	7968,31
2. परोक्ष वित्त	375	6370,97	5220,30	441	41387,34	33404,14
II. उद्योग	11,897	195474,17	141812,39	9,090	719956,54	480363,37
1. खनन तथा उत्खनन	256	4164,04	3006,30	230	31317,80	21276,66
2. खाद्य निर्माण और अभिसंस्करण	937	15323,59	11346,52	452	27310,22	17152,51
(क) चावल, आटा व दाल मिलें	117	1903,57	1477,10	51	3588,15	2510,47
(ख) चीनी	306	5120,26	4033,33	211	10912,29	7774,05
(ग) खाद्य तेल और वनस्पती	141	2297,13	1616,94	56	2985,83	2088,84
(घ) चाय अभिसंस्करण	53	852,80	621,41	15	918,28	564,72
(ङ) फलों और वनस्पतियों का अभिसंस्करण	15	238,01	184,28	2	124,28	34,11
(च) अन्य	305	4911,82	3413,47	117	8781,39	4180,32
3. पेय पदार्थ और तम्बाकू	138	2389,49	1768,01	77	6526,80	4153,04
4. वस्त्र	2,138	34016,45	24126,38	875	52128,72	33123,37
(क) सूती वस्त्र	989	15816,61	11899,05	443	26819,80	16097,35
(ख) पेटसन और अन्य प्राकृतिक फायबर के वस्त्र	32	485,18	324,64	5	471,78	43,26
(ग) हथकरघा वस्त्र और खादी	25	387,60	262,30	15	900,39	590,41
(घ) अन्य वस्त्र और वस्त्र उत्पाद	1,092	17327,05	11640,40	412	23936,75	16392,35
5. कागज, कागज उत्पाद और मुद्रण	281	4540,77	3509,26	137	7445,67	4928,65
6. चमड़ा और चमड़ा उत्पाद	137	2154,04	1812,47	50	2894,00	2172,94
7. रबड़ और प्लास्टिक के उत्पाद	255	3965,13	2779,43	157	7727,58	4614,21
8. रसायन और रासायनिक उत्पाद	1,150	18826,19	13549,45	672	45769,84	28079,26
(क) भारी औद्योगिक रसायन	254	4210,08	2921,09	150	11143,65	7715,09
(ख) उर्वरक	66	1119,22	970,79	100	7538,59	5249,07
(ग) औषध और औषधीय उत्पाद	392	6310,62	4722,10	241	14726,20	8103,45
(घ) खाद्येतर तेल	26	452,58	287,30	10	508,72	235,41
(ङ) अन्य रसायन और रासायनिक उत्पाद	412	6733,69	4648,17	171	11852,68	6776,24
9. पेट्रोलियम, कोयला उत्पाद और परमाणु ईंधन	112	1923,11	2543,03	244	52239,12	38131,45
10. सीमेंट और सीमेंट उत्पादों का निर्माण	160	2665,76	1906,79	190	13316,30	8819,93
11. मूल धातुएं और धातु उत्पाद	1,593	26096,76	19018,58	1,177	95510,22	60883,80
(क) लोहा व इस्पात	1,109	18368,23	13879,34	865	73378,58	46922,32
(ख) अलोह धातु	199	3108,70	1992,51	152	12583,45	8586,77
(ग) अन्य धातु उत्पाद	285	4619,83	3146,73	160	9548,19	5374,72
12. अभियांत्रिकी	1,041	17078,11	11721,72	593	41500,45	27597,51
(क) भारी अभियांत्रिकी	176	2829,48	1857,64	94	6440,35	3600,61
(ख) हलकी अभियांत्रिकी	361	5787,39	3940,93	215	16255,57	12106,19
(ग) विद्युत मशीनरी और सामान	335	5608,58	3774,88	164	8830,90	5373,73
(घ) इलेक्ट्रॉनिक मशीनरी और सामान	169	2852,66	2148,28	120	9973,62	6516,98
13. वाहन, वाहन पुर्जें और परिवहन उपस्कर	779	12774,52	6513,02	1,022	44952,50	17054,72
14. अन्य उद्योग	940	15183,19	10624,61	635	48456,73	33670,36
15. विद्युत, गैस और जल	407	6880,44	4966,47	887	95232,76	70986,82
(क) विद्युत उत्पादन और प्रेषण	344	5857,52	4168,69	802	86464,71	65188,56
(ख) गैर परंपरागत ऊर्जा	43	706,22	569,57	37	3677,81	2495,91
(ग) गैस, बाष्प और जल आपूर्ति	20	316,70	228,22	48	5090,24	3302,34
16. निर्माण	1,573	27492,60	22620,35	1,692	147627,81	107718,14
III. परिवहन परिचालक	120	2203,30	1718,42	233	24968,88	19480,90
IV. व्यावसायिक तथा अन्य सेवाएं	1,858	31036,45	24077,16	1,250	93096,52	66029,48
V. वैयक्तिक ऋण	173	2870,82	2178,16	129	11253,03	8792,59
1. टिकाऊ उपभोक्ता वस्तुओं की खरीद के लिए ऋण	-	-	-	-	-	-
2. आवास के लिए ऋण	151	2511,84	1994,65	120	10746,22	8635,66
3. अन्य शेष वैयक्तिक ऋण	22	358,98	183,51	9	506,80	156,93
VI. व्यापार	1,336	21474,44	15241,71	866	100227,35	66054,28
1. थोक व्यापार	726	11787,67	8238,11	525	69785,39	54896,74
2. खुदरा व्यापार	610	9686,77	7003,60	341	30441,96	11157,54
VII. वित्त	577	10510,72	7793,50	1,437	205970,20	153669,01
VIII. अन्य सभी	650	10441,63	7533,71	443	34177,06	23645,67
कुल बैंक ऋण	17,289	285447,98	209332,46	14,055	1243670,19	859407,75

सारणी सं. 5.5

(अगले पृष्ठ पर)

सारणी सं. 5.5 - अनुसूचित वाणिज्य बैंकों के बकाया ऋण का व्यवसाय के अनुसार

ग्रामीण

व्यवसाय	भारतीय स्टेट बैंक और उसके सहयोगी बैंक			राष्ट्रीयकृत बैंक		
	खातों की संख्या	ऋण सीमा	बकाया राशि	खातों की संख्या	ऋण सीमा	बकाया राशि
	1	2	3	4	5	6
I. कृषि	42,86,270	27322,87	23816,94	98,65,793	58498,74	52602,77
1. प्रत्यक्ष वित्त	42,21,349	25297,70	22224,13	97,46,607	54939,27	49573,26
2. परोक्ष वित्त	64,921	2025,17	1592,80	1,19,186	3559,47	3029,51
II. उद्योग	1,28,488	24832,05	17174,40	2,92,793	84946,31	64279,57
1. खनन तथा उत्खनन	1,734	1446,39	1100,40	3,034	6205,92	5932,43
2. खाद्य निर्माण और अभिसंस्करण	27,924	2245,21	1737,42	58,487	5619,58	4270,24
(क) चावल, आटा व दाल मिलें	8,134	868,62	679,67	36,528	976,91	755,05
(ख) चीनी	100	259,06	203,56	235	2176,58	1648,36
(ग) खाद्य तेल और वनस्पती	1,296	172,72	134,34	1,713	223,65	178,74
(घ) चाय अभिसंस्करण	30	11,74	9,22	262	636,47	548,35
(ङ) फलों और वनस्पतियों का अभिसंस्करण	328	48,38	35,93	430	76,45	58,87
(च) अन्य	18,036	884,69	674,69	19,319	1529,52	1080,87
3. पेय पदार्थ और तम्बाकू	592	405,73	305,89	452	287,12	190,56
4. वस्त्र	19,096	2643,14	2029,97	38,614	8916,79	5853,79
(क) सूती वस्त्र	2,637	898,90	738,00	6,017	5033,66	3596,84
(ख) पटसन और अन्य प्राकृतिक फायबर के वस्त्र	2,368	44,52	34,42	2,481	71,53	45,49
(ग) हथकरघा वस्त्र और खादी	5,740	68,64	54,18	9,721	190,69	113,45
(घ) अन्य वस्त्र और वस्त्र उत्पाद	8,351	1631,08	1203,37	20,395	3620,91	2098,02
5. कागज, कागज उत्पाद और मुद्रण	2,147	691,79	565,68	3,631	1394,50	1044,98
6. चमड़ा और चमड़ा उत्पाद	2,325	513,97	410,00	4,455	116,19	88,20
7. रबड़ और प्लास्टिक के उत्पाद	1,404	366,73	286,82	2,532	1380,62	932,86
8. रसायन और रासायनिक उत्पाद	2,877	2011,85	1114,07	5,539	4883,04	3683,23
(क) भारी औद्योगिक रसायन	244	558,83	221,58	373	1441,52	1086,01
(ख) उर्वरक	60	171,02	166,06	105	1787,43	1408,07
(ग) औषध और औषधीय उत्पाद	291	173,33	142,79	2,222	689,07	482,17
(घ) खाद्येतर तेल	86	72,93	18,62	74	26,51	18,40
(ङ) अन्य रसायन और रासायनिक उत्पाद	2,196	1035,73	565,02	2,765	938,51	688,58
9. पेट्रोलियम, कोयला उत्पाद और परमाणु ईंधन	145	410,10	251,50	271	1625,15	1130,66
10. सीमेंट और सीमेंट उत्पादों का निर्माण	2,472	232,95	179,61	2,723	4061,90	2467,38
11. मूल धातुएं और धातु उत्पाद	3,792	3102,76	2436,74	8,188	16904,05	13179,07
(क) लौहा व इस्पात	900	2335,40	1948,30	976	14959,80	11497,53
(ख) अलोह धातु	338	362,52	229,07	163	1225,67	1091,39
(ग) अन्य धातु उत्पाद	2,554	404,83	259,38	7,049	718,58	590,15
12. अभियांत्रिकी	7,408	1998,84	1463,58	11,187	4117,73	2926,88
(क) भारी अभियांत्रिकी	506	348,16	228,14	1,861	468,02	349,56
(ख) हलकी अभियांत्रिकी	4,827	931,61	679,05	4,998	2619,67	1801,46
(ग) विद्युत मशीनरी और सामान	1,632	453,44	333,08	2,553	738,94	583,10
(घ) इलेक्ट्रॉनिक मशीनरी और सामान	443	265,64	223,31	1,775	291,10	192,76
13. वाहन, वाहन पुर्जे और परिवहन उपस्कर	919	1206,94	924,99	5,434	1898,36	1284,62
14. अन्य उद्योग	41,996	1568,86	1146,08	1,29,884	2785,03	2344,52
15. विद्युत, गैस और जल	200	1297,40	822,56	461	15582,20	11683,43
(क) विद्युत उत्पादन और प्रेषण	82	1193,12	728,73	292	15300,95	11450,10
(ख) गैर परंपरागत ऊर्जा	21	58,50	52,56	54	182,05	157,88
(ग) गैस, बाष्प और जल आपूर्ति	97	45,78	41,28	115	99,20	75,45
16. निर्माण	13,457	4689,38	2399,08	17,901	9168,13	7266,71
III. परिवहन परिचालक	23,276	631,87	452,26	59,184	1170,24	905,49
IV. व्यावसायिक तथा अन्य सेवाएं	74,258	4463,07	3290,87	2,72,035	6357,00	5411,63
V. वैयक्तिक ऋण	14,73,802	21692,56	17038,77	14,73,043	20938,15	17608,16
1. टिकाऊ उपभोक्ता वस्तुओं की खरीद के लिए ऋण	12,790	84,11	60,94	83,407	486,22	395,55
2. आवास के लिए ऋण	2,68,564	9622,01	7840,02	3,28,718	9233,22	8217,84
3. अन्य शेष वैयक्तिक ऋण	11,92,448	11986,45	9137,80	10,60,918	11218,71	8994,77
VI. व्यापार	4,19,788	7426,48	5865,30	10,32,123	21837,50	19840,40
1. थोक व्यापार	7,874	2642,27	2081,71	48,579	13731,92	13085,78
2. खुदरा व्यापार	4,11,914	4784,21	3783,58	9,83,544	8105,58	6754,62
VII. वित्त	1,277	1390,26	1328,68	20,890	4949,93	4427,45
VIII. अन्य सभी	57,164	714,23	639,99	10,89,141	9647,35	7614,72
कुल बैंक ऋण	64,64,323	88473,39	69607,19	141,05,002	208345,23	172690,18

जनसंख्या समूह तथा बैंक समूहवार वर्गीकरण - मार्च 2008

ग्रामीण

(राशि लाख रुपयों में)

विदेशी बैंक			क्षेत्रीय ग्रामीण बैंक			अन्य अनुसूचित वाणिज्य बैंक			सभी अनुसूचित वाणिज्य बैंक			मद सं.
खातों की संख्या	ऋण सीमा	बकाया राशि	खातों की संख्या	ऋण सीमा	बकाया राशि	खातों की संख्या	ऋण सीमा	बकाया राशि	खातों की संख्या	ऋण सीमा	बकाया राशि	
7	8	9	10	11	12	13	14	15	16	17	18	
1	25	25	73,99,254	28902,65	24520,36	4,55,408	5018,52	4228,80	220,06,726	119743,03	105169,12	I
1	25	25	72,45,124	27843,74	23598,24	4,34,886	4025,75	3429,64	216,47,967	112106,71	98825,52	1
-	-	-	1,54,130	1058,91	922,12	20,522	992,77	799,16	3,58,759	7636,32	6343,60	2
1,772	3352,12	2269,15	4,32,435	1725,92	1305,59	61,672	10896,10	9389,87	9,17,160	125752,50	94418,58	II
1	16	16	501	34,82	25,70	530	415,95	312,26	5,800	8103,24	7370,95	1
23	174,97	152,00	79,225	296,53	217,00	6,580	643,19	386,34	1,72,239	8979,49	6763,00	2
7	127,84	120,80	21,464	152,81	118,52	722	78,90	57,55	66,855	2205,09	1731,59	2(क)
-	-	-	17	77	64	20	114,03	62,64	372	2550,44	1915,20	2(ख)
2	10,12	10,12	1,958	12,70	7,67	256	81,90	45,50	5,225	501,10	376,37	2(ग)
-	-	-	4	66	63	3	12,05	34,15	299	660,92	592,35	2(घ)
-	-	-	98	5,19	3,47	24	5,18	4,64	880	135,21	102,92	2(ङ)
14	37,01	21,08	55,684	124,39	86,07	5,555	351,13	181,85	98,608	2926,74	2044,57	2(च)
6	137,08	137,08	103	4,98	3,75	34	66,68	60,66	1,187	901,59	697,93	3
112	232,99	131,41	48,841	227,20	183,06	3,197	1123,20	916,40	1,09,860	13143,33	9114,63	4
45	123,74	31,28	7,901	63,00	44,89	957	564,86	461,74	17,557	6684,15	4872,75	4(क)
-	-	-	7,944	55,02	51,95	399	9,77	6,29	13,192	180,83	138,15	4(ख)
-	-	-	21,620	59,77	41,56	426	3,43	2,75	37,507	322,53	211,95	4(ग)
67	109,25	100,12	11,376	49,43	44,65	1,415	545,15	445,62	41,604	5955,82	3891,79	4(घ)
25	68,18	42,23	4,299	18,13	11,72	525	262,14	146,53	10,627	2434,74	1811,14	5
2	18,78	18,78	17,460	40,36	20,73	438	164,88	132,11	24,680	854,17	669,81	6
18	64,25	23,94	5,784	19,50	15,79	301	54,12	41,41	10,039	1885,23	1300,82	7
74	667,77	468,43	9,468	35,66	29,70	739	646,72	582,68	18,697	8245,04	5878,11	8
9	130,52	36,61	5	19	10	19	47,45	84,37	650	2178,51	1428,66	8(क)
5	32,54	23,54	-	-	-	8	81,98	127,14	178	2072,98	1724,81	8(ख)
17	249,73	228,93	3,042	7,47	5,43	448	158,39	126,94	6,020	1277,99	986,25	8(ग)
-	-	-	5	29	21	1	30	30	166	100,03	37,54	8(घ)
43	254,98	179,35	6,416	27,70	23,96	263	358,60	243,93	11,683	2615,52	1700,85	8(ङ)
15	75,32	56,84	20	1,73	1,38	246	188,39	171,59	697	2300,69	1611,96	9
2	12,50	4,70	2,340	14,46	10,64	226	57,84	51,88	7,763	4379,65	2714,22	10
290	665,69	331,11	7,981	29,96	22,26	1,112	822,13	661,32	21,363	21524,59	16630,50	11
218	38,78	38,55	16	74	61	192	718,14	587,45	2,302	18052,86	14072,43	11(क)
47	548,65	257,47	6	27	24	27	7,54	5,60	581	2144,66	1583,76	11(ख)
25	78,26	35,10	7,959	28,95	21,41	893	96,45	68,27	18,480	1327,07	974,31	11(ग)
84	349,11	234,78	7,214	40,06	28,86	1,054	151,62	120,19	26,947	6657,37	4774,29	12
27	123,39	102,59	321	11,39	10,17	27	3,14	2,26	2,742	954,09	692,71	12(क)
22	37,28	22,78	3,529	17,35	9,69	647	32,38	23,51	14,023	3638,28	2536,50	12(ख)
23	24,77	17,35	1,409	5,69	4,45	197	20,98	10,20	5,814	1243,81	948,18	12(ग)
12	163,68	92,07	1,955	5,63	4,56	183	95,13	84,21	4,368	821,18	596,91	12(घ)
61	332,33	223,98	11,166	45,68	34,12	1,150	1745,58	361,26	18,730	5228,89	2828,96	13
94	216,68	171,24	2,26,508	625,66	459,69	9,579	770,17	695,85	4,08,061	5966,40	4817,38	14
7	28,09	28,09	183	11,58	4,59	745	813,23	917,56	1,596	17732,49	13456,24	15
2	12	12	7	53	14	726	788,53	874,89	1,109	17283,25	13053,99	15(क)
2	27,53	27,53	142	4,22	2,73	11	17,43	36,88	230	289,73	277,57	15(ख)
3	44	44	34	6,84	1,72	8	7,26	5,79	257	159,51	124,69	15(ग)
958	308,20	244,38	11,342	279,61	236,62	35,216	2970,26	3831,83	78,874	17415,59	13978,62	16
29	5,12	4,83	70,499	512,14	369,93	37,271	2060,87	1769,43	1,90,259	4380,23	3501,93	III
1,328	583,58	552,79	3,32,295	1182,64	931,12	18,134	2232,36	1653,98	6,98,050	14818,66	11840,39	IV
6,383	341,29	255,36	11,76,023	7220,49	5601,98	5,06,535	23914,25	17345,50	46,35,786	74106,74	57849,76	V
-	-	-	1,54,828	993,46	699,16	12,806	107,15	86,44	2,63,831	1670,94	1242,09	1
39	18,32	11,00	1,40,748	1866,50	1508,23	92,781	11715,34	9925,13	8,30,850	32455,39	27502,22	2
6,344	322,97	244,36	8,80,447	4360,53	3394,59	4,00,948	12091,76	7333,93	35,41,105	39980,41	29105,46	3
1,252	487,87	414,80	11,17,043	3594,36	2727,00	53,656	2706,69	1816,97	26,23,862	36052,89	30664,47	VI
355	200,87	176,15	54,885	280,66	221,72	2,385	877,93	642,71	1,14,078	17733,65	16208,07	1
897	287,00	238,65	10,62,158	3313,70	2505,28	51,271	1828,76	1174,26	25,09,784	18319,24	14456,40	2
79	91,39	91,08	37,252	298,23	232,31	2,502	436,53	266,11	62,000	7166,34	6345,63	VII
2,716	228,81	141,01	11,40,492	4262,76	3479,64	1,22,361	2766,33	1467,24	24,11,874	17619,46	13342,60	VIII
13,560	5090,41	3729,27	117,05,293	47699,19	39167,93	12,57,539	50031,64	37937,91	335,45,717	399639,85	323132,48	कुल

सारणी सं. 5.5 - अनुसूचित वाणिज्य बैंकों के बकाया ऋण का व्यवसाय के अनुसार

अर्ध-शहरी

व्यवसाय	भारतीय स्टेट बैंक और उसके सहयोगी बैंक			राष्ट्रीयकृत बैंक		
	खातों की संख्या	ऋण सीमा	बकाया राशि	खातों की संख्या	ऋण सीमा	बकाया राशि
	1	2	3	4	5	6
I. कृषि	45,99,815	35318,51	30752,58	52,63,224	36852,80	32047,52
1. प्रत्यक्ष वित्त	45,32,837	31925,25	28199,12	51,93,981	31951,04	28147,63
2. परोक्ष वित्त	66,978	3393,25	2553,46	69,243	4901,76	3899,89
II. उद्योग	1,65,944	20318,06	15218,49	3,46,631	35124,41	26014,64
1. खनन तथा उत्खनन	3,983	1351,78	934,37	3,120	1022,11	790,13
2. खाद्य निर्माण और अभिसंस्करण	33,243	5018,84	3909,33	48,528	7188,94	4856,75
(क) चावल, आटा व दाल मिलें	11,874	2643,33	1999,90	29,800	2253,55	1516,18
(ख) चीनी	210	565,13	488,73	221	2276,86	1428,23
(ग) खाद्य तेल और वनस्पती	2,465	448,71	355,50	1,999	825,94	526,95
(घ) चाय अभिसंस्करण	143	53,04	40,30	200	210,12	152,55
(ङ) फलों और वनस्पतियों का अभिसंस्करण	462	113,33	84,83	335	90,65	68,17
(च) अन्य	18,089	1195,30	940,07	15,973	1531,84	1164,67
3. पेय पदार्थ और तम्बाकू	1,336	390,10	268,07	564	244,64	155,30
4. वस्त्र	24,043	3882,94	3028,15	37,305	4518,31	3186,96
(क) सूती वस्त्र	5,241	1887,02	1450,78	9,897	2793,43	1860,71
(ख) पटसन और अन्य प्राकृतिक फायबर के वस्त्र	894	72,20	60,55	2,323	54,74	37,76
(ग) हथकरघा वस्त्र और खादी	5,877	132,03	108,65	7,968	200,31	164,47
(घ) अन्य वस्त्र और वस्त्र उत्पाद	12,031	1791,68	1408,17	17,117	1469,84	1124,02
5. कागज, कागज उत्पाद और मुद्रण	4,344	692,10	545,84	4,930	989,07	855,42
6. चमड़ा और चमड़ा उत्पाद	3,136	101,10	87,21	3,450	151,83	107,59
7. रबड़ और प्लास्टिक के उत्पाद	2,720	530,05	397,96	4,092	810,75	680,75
8. रसायन और रासायनिक उत्पाद	6,699	1253,02	939,52	34,748	2589,95	2077,23
(क) भारी औद्योगिक रसायन	481	200,48	147,90	747	477,51	356,68
(ख) उर्वरक	63	18,81	16,63	122	828,47	662,75
(ग) औषध और औषधीय उत्पाद	660	176,63	143,67	30,131	759,13	638,84
(घ) खाद्येतर तेल	352	141,48	94,95	64	17,34	15,75
(ङ) अन्य रसायन और रासायनिक उत्पाद	5,143	715,63	536,37	3,684	507,51	403,20
9. पेट्रोलियम, कोयला उत्पाद और परमाणु ईंधन	220	97,06	58,71	247	554,97	522,49
10. सीमेंट और सीमेंट उत्पादों का निर्माण	3,106	226,17	165,27	3,082	371,60	280,95
11. मूल धातुएं और धातु उत्पाद	11,176	2371,82	1682,52	10,759	4187,84	3304,66
(क) लौहा व इस्पात	1,357	1672,43	1165,25	1,817	2664,11	2143,92
(ख) अलोह धातु	462	202,03	123,09	268	331,89	178,67
(ग) अन्य धातु उत्पाद	9,357	497,36	394,18	8,674	1191,84	982,07
12. अभियांत्रिकी	10,955	1407,16	992,38	11,619	1913,98	1416,61
(क) भारी अभियांत्रिकी	687	203,50	156,15	1,361	444,17	359,92
(ख) हलकी अभियांत्रिकी	6,630	667,11	471,52	5,370	845,35	562,61
(ग) विद्युत मशीनरी और सामान	3,064	423,72	268,04	3,155	470,31	370,39
(घ) इलेक्ट्रॉनिक मशीनरी और सामान	574	112,83	96,67	1,733	154,14	123,70
13. वाहन, वाहन पुर्जे और परिवहन उपस्कर	1,022	215,87	145,36	4,634	1090,79	750,89
14. अन्य उद्योग	44,515	1228,96	990,16	1,43,123	2715,75	2239,15
15. विद्युत, गैस और जल	301	343,18	249,30	448	1153,27	730,96
(क) विद्युत उत्पादन और प्रेषण	70	161,13	100,07	97	778,70	387,10
(ख) गैर परंपरागत ऊर्जा	33	64,39	55,29	103	272,17	254,16
(ग) गैस, बाष्प और जल आपूर्ति	198	117,67	93,94	248	102,41	89,70
16. निर्माण	15,145	1207,93	824,35	35,982	5620,59	4058,79
III. परिवहन परिचालक	32,300	895,14	687,40	51,000	936,20	768,82
IV. व्यावसायिक तथा अन्य सेवाएं	80,699	3292,28	2511,75	3,07,122	7782,67	6318,64
V. वैयक्तिक ऋण	29,48,487	45008,00	35089,20	20,29,431	29572,17	24827,26
1. टिकाऊ उपभोक्ता वस्तुओं की खरीद के लिए ऋण	24,732	234,30	181,79	1,20,235	758,93	576,00
2. आवास के लिए ऋण	5,25,095	17851,94	14527,95	4,98,290	13888,50	12314,33
3. अन्य शेष वैयक्तिक ऋण	23,98,660	26921,76	20379,45	14,10,906	14924,74	11936,93
VI. व्यापार	6,00,190	12521,11	10091,26	8,82,108	15467,45	12460,18
1. थोक व्यापार	18,172	2937,06	2349,79	37,260	3528,49	3051,92
2. खुदरा व्यापार	5,82,018	9584,05	7741,48	8,44,848	11938,96	9408,26
VII. वित्त	2,195	903,18	201,40	22,987	964,73	613,02
VIII. अन्य सभी	1,02,603	1984,50	1670,75	9,56,270	10676,53	7736,90
कुल बैंक ऋण	85,32,233	120240,78	96222,84	98,58,773	137376,96	110786,97

जनसंख्या समूह तथा बैंक समूहवार वर्गीकरण - मार्च 2008

अर्ध-शहरी

(राशि लाख रुपयों में)

विदेशी बैंक			क्षेत्रीय ग्रामीण बैंक			अन्य अनुसूचित वाणिज्य बैंक			सभी अनुसूचित वाणिज्य बैंक			मद सं.
खातों की संख्या	ऋण सीमा	बकाया राशि	खातों की संख्या	ऋण सीमा	बकाया राशि	खातों की संख्या	ऋण सीमा	बकाया राशि	खातों की संख्या	ऋण सीमा	बकाया राशि	
7	8	9	10	11	12	13	14	15	16	17	18	
-	-	-	20,58,914	7570,86	6704,17	8,08,265	7331,98	6124,34	127,30,218	87074,15	75628,62	I
-	-	-	20,24,357	7208,14	6397,58	7,90,731	5829,92	4917,42	125,41,906	76914,35	67661,76	1
-	-	-	34,557	362,72	306,59	17,534	1502,06	1206,92	1,88,312	10159,79	7966,86	2
145	1348,60	1174,13	1,13,309	821,03	669,98	86,612	10690,20	8366,09	7,12,641	68302,29	51443,33	II
4	18,60	16,94	212	16,89	13,42	672	422,03	359,74	7,991	2831,41	2114,61	1
43	286,06	285,63	13,152	132,42	104,58	10,601	1488,47	741,69	1,05,567	14114,74	9897,98	2
1	1,49	1,49	3,906	48,00	36,85	1,334	298,45	235,33	46,915	5244,82	3789,74	2(क)
-	-	-	8	49	25	8	20,66	19,52	447	2863,14	1936,73	2(ख)
-	-	-	854	16,15	13,13	755	132,76	107,25	6,073	1423,55	1002,83	2(ग)
-	-	-	3	2,23	2,41	33	19,67	29,69	379	285,05	224,96	2(घ)
-	-	-	22	1,59	94	190	37,96	25,76	1,009	243,52	179,69	2(ङ)
42	284,57	284,14	8,359	63,97	51,01	8,281	978,98	324,14	50,744	4054,66	2764,03	2(च)
2	106,90	106,90	77	5,27	4,25	88	68,41	47,46	2,067	815,32	581,99	3
11	117,05	61,57	16,007	58,56	52,14	8,772	2082,83	1637,54	86,138	10659,69	7966,36	4
4	30,00	8,74	2,473	13,97	10,60	3,658	1671,10	1337,01	21,273	6395,51	4667,84	4(क)
-	-	-	1,158	4,24	10,72	226	9,56	12,75	4,601	140,74	121,78	4(ख)
-	-	-	5,324	15,14	11,29	567	37,01	31,64	19,736	384,49	316,05	4(ग)
7	87,05	52,83	7,052	25,21	19,53	4,321	365,17	256,15	40,528	3738,95	2860,69	4(घ)
5	60,22	57,28	909	8,58	6,08	16,812	446,41	366,19	27,000	2196,40	1830,80	5
-	-	-	4,496	9,00	4,65	360	51,72	38,92	11,442	313,64	238,38	6
30	112,03	93,31	836	9,22	7,39	1,062	358,53	215,88	8,740	1820,57	1395,28	7
7	86,54	44,72	5,068	20,20	16,90	1,497	337,47	256,82	48,019	4287,19	3335,19	8
-	-	-	1	4	4	83	46,75	44,53	1,312	724,78	549,15	8(क)
-	-	-	-	-	-	19	3,87	2,59	204	851,15	681,97	8(ख)
1	56,15	40,05	1,071	4,50	3,72	419	86,19	75,94	32,282	1082,59	902,22	8(ग)
-	-	-	2	8	8	26	5,55	4,85	444	164,45	115,63	8(घ)
6	30,39	4,67	3,994	15,58	13,06	950	195,11	128,91	13,777	1464,22	1086,21	8(ङ)
-	-	-	98	4,82	2,70	79	81,62	112,85	644	738,47	696,76	9
1	20,06	20,06	514	4,53	3,64	325	431,61	402,96	7,028	1053,98	872,87	10
2	12,03	86	2,289	14,58	11,01	8,007	586,22	478,83	32,233	7172,49	5477,88	11
1	2,00	86	10	2,51	1,70	309	446,27	369,83	3,494	4787,32	3681,56	11(क)
-	-	-	1	3	3	89	37,74	29,67	820	571,69	331,46	11(ख)
1	10,03	-	2,278	12,04	9,28	7,609	102,21	79,32	27,919	1813,49	1464,85	11(ग)
26	358,69	339,79	2,077	14,13	10,31	1,853	279,76	264,29	26,530	3973,72	3023,38	12
7	14,03	12,06	31	1,11	89	153	55,88	48,07	2,239	718,69	577,09	12(क)
13	258,98	255,99	769	5,70	3,72	1,040	96,21	107,60	13,822	1873,34	1401,43	12(ख)
6	85,68	71,74	579	2,63	2,38	371	99,71	83,86	7,175	1082,04	796,41	12(ग)
-	-	-	698	4,69	3,32	289	27,96	24,76	3,294	299,63	248,45	12(घ)
11	105,63	82,97	1,420	9,14	6,68	640	106,04	81,99	7,727	1527,46	1067,89	13
2	79	12	58,677	249,21	199,34	12,968	612,43	495,96	2,59,285	4807,14	3924,74	14
-	-	-	34	7,83	7,01	148	310,20	199,68	931	1814,48	1186,95	15
-	-	-	9	59	34	53	168,05	108,37	229	1108,46	595,88	15(क)
-	-	-	2	5,98	5,98	55	131,29	82,81	193	473,82	398,24	15(ख)
-	-	-	23	1,26	68	40	10,86	8,51	509	232,19	192,83	15(ग)
1	64,00	64,00	7,443	256,64	219,86	22,728	3026,43	2665,29	81,299	10175,59	7832,28	16
1	6,00	6,00	23,339	233,75	169,45	22,634	1142,32	925,11	1,29,274	3213,41	2556,78	III
10	169,53	168,53	1,12,698	570,35	461,87	48,726	1927,44	1497,23	5,49,255	13742,27	10958,03	IV
5,208	69,07	65,19	5,67,384	3903,75	3017,31	6,06,984	13279,25	9741,32	61,57,494	91832,24	72740,27	V
-	-	-	73,258	442,00	306,53	23,459	217,49	178,69	2,41,684	1652,72	1243,02	1
1	3	3	75,714	1206,31	1027,46	99,106	5277,26	4468,28	11,98,206	38224,03	32338,04	2
5,207	69,04	65,16	4,18,412	2255,44	1683,33	4,84,419	7784,50	5094,35	47,17,604	51955,49	39159,22	3
90	186,56	157,57	3,92,111	1942,93	1552,24	1,02,333	4799,36	3638,26	19,76,832	34917,42	27899,51	VI
67	55,92	41,05	23,241	189,54	153,17	9,737	1559,93	1091,45	88,477	8270,95	6687,37	1
23	130,63	116,52	3,68,870	1753,39	1399,07	92,596	3239,44	2546,81	18,88,355	26646,47	21212,13	2
1	82,00	82,00	16,927	135,20	98,28	3,029	183,27	148,54	45,139	2268,37	1143,25	VII
-	-	-	3,72,015	1720,24	1447,01	2,88,923	3212,09	2774,01	17,19,811	17593,35	13628,67	VIII
5,455	1861,76	1653,42	36,56,697	16898,10	14120,31	19,67,506	42565,92	33214,90	240,20,664	318943,51	255998,45	कुल

सारणी सं. 5.5 - अनुसूचित वाणिज्य बैंकों के बकाया ऋण का व्यवसाय के अनुसार

शहरी

व्यवसाय	भारतीय स्टेट बैंक और उसके सहयोगी बैंक			राष्ट्रीयकृत बैंक		
	खातों की संख्या	ऋण सीमा	बकाया राशि	खातों की संख्या	ऋण सीमा	बकाया राशि
	1	2	3	4	5	6
I. कृषि	7,77,696	13727,01	11276,06	13,76,574	22060,18	19068,43
1. प्रत्यक्ष वित्त	7,61,523	9281,13	7888,63	13,37,956	14096,80	12036,85
2. परोक्ष वित्त	16,173	4445,88	3387,43	38,618	7963,37	7031,58
II. उद्योग	1,15,920	63354,08	45728,52	3,79,433	111287,20	80919,55
1. खनन तथा उत्खनन	2,493	4586,81	2623,05	2,725	2206,18	1632,13
2. खाद्य निर्माण और अभिसंस्करण	21,968	7891,43	6063,47	25,354	10515,10	8211,19
(क) चावल, आटा व दाल मिलें	12,026	3000,83	2343,70	12,889	2701,34	2223,71
(ख) चीनी	193	1329,79	1053,92	289	3561,15	2698,69
(ग) खाद्य तेल और वनस्पती	932	1139,93	836,51	1,145	724,29	581,64
(घ) चाय अभिसंस्करण	122	96,02	69,81	236	345,20	284,83
(ङ) फलों और वनस्पतियों का अभिसंस्करण	314	130,94	86,24	259	81,59	64,59
(च) अन्य	8,381	2193,92	1673,30	10,536	3101,53	2357,73
3. पेय पदार्थ और तम्बाकू	959	731,78	527,27	932	1404,56	811,55
4. वस्त्र	17,434	15831,27	11628,37	1,06,137	20940,26	15009,94
(क) सूती वस्त्र	4,818	8475,66	6036,40	53,235	12787,56	8754,27
(ख) पटसन और अन्य प्राकृतिक फायबर के वस्त्र	345	156,50	94,11	26,383	592,25	605,78
(ग) हथकरघा वस्त्र और खादी	2,681	284,16	230,49	5,030	703,08	511,53
(घ) अन्य वस्त्र और वस्त्र उत्पाद	9,590	6914,94	5267,37	21,489	6857,35	5138,36
5. कागज, कागज उत्पाद और मुद्रण	3,963	1565,98	1187,22	8,369	2074,51	1665,20
6. चमड़ा और चमड़ा उत्पाद	1,502	237,14	185,60	3,381	503,02	341,65
7. रबड़ और प्लास्टिक के उत्पाद	4,081	1826,17	1441,65	6,291	2711,46	1458,63
8. रसायन और रासायनिक उत्पाद	6,050	3388,45	2581,81	17,258	4790,65	3517,30
(क) भारी औद्योगिक रसायन	520	479,99	327,79	1,088	953,58	721,94
(ख) उर्वरक	120	291,38	224,75	204	681,37	489,01
(ग) औषध और औषधीय उत्पाद	627	1035,76	796,28	11,525	2012,85	1406,42
(घ) खाद्येतर तेल	237	213,20	171,94	116	97,96	54,50
(ङ) अन्य रसायन और रासायनिक उत्पाद	4,546	1368,12	1061,05	4,325	1044,89	845,43
9. पेट्रोलियम, कोयला उत्पाद और परमाणु इंधन	265	543,69	311,59	475	669,34	466,77
10. सीमेंट और सीमेंट उत्पादों का निर्माण	1,589	864,62	531,88	3,927	1037,74	824,38
11. मूल धातुएं और धातु उत्पाद	11,755	11388,53	7697,65	18,224	17166,30	11397,34
(क) लोहा व इस्पात	3,310	8263,88	5501,88	4,031	12847,21	8128,64
(ख) अलोह धातु	1,400	1990,79	1329,04	1,104	1220,32	815,68
(ग) अन्य धातु उत्पाद	7,045	1133,86	866,73	13,089	3098,78	2453,03
12. अभियांत्रिकी	10,595	4318,68	3248,54	20,970	7193,94	5275,50
(क) भारी अभियांत्रिकी	934	526,78	395,49	4,173	1784,73	1209,97
(ख) हलकी अभियांत्रिकी	6,798	1993,34	1434,73	10,507	2781,36	2197,82
(ग) विद्युत मशीनरी और सामान	2,088	1250,40	962,24	4,392	1876,70	1277,09
(घ) इलेक्ट्रॉनिक मशीनरी और सामान	775	548,16	456,09	1,898	751,15	590,63
13. वाहन, वाहन पुर्जे और परिवहन उपस्कर	2,102	2176,45	1649,01	5,521	2978,07	1885,99
14. अन्य उद्योग	22,047	2173,34	1746,60	1,14,402	8296,96	6657,51
15. विद्युत, गैस और जल	375	1470,24	1204,80	824	10320,88	7091,91
(क) विद्युत उत्पादन और प्रेषण	169	1267,54	1054,62	335	9408,33	6375,16
(ख) गैर परंपरागत ऊर्जा	42	66,68	57,93	167	523,04	405,21
(ग) गैस, बाष्प और जल आपूर्ति	164	136,03	92,25	322	389,51	311,54
16. निर्माण	8,742	4359,50	3100,02	44,643	18478,23	14672,55
III. परिवहन परिचालक	21,544	848,73	685,48	53,592	1479,02	1181,77
IV. व्यावसायिक तथा अन्य सेवाएं	92,511	9510,37	7107,18	2,85,672	19690,37	15308,38
V. वैयक्तिक ऋण	23,55,594	46521,59	36283,21	27,88,420	54332,03	45467,90
1. टिकाऊ उपभोक्ता वस्तुओं की खरीद के लिए ऋण	12,753	110,61	83,77	1,59,921	1126,49	888,76
2. आवास के लिए ऋण	5,60,814	23659,02	19335,73	7,10,839	30017,96	26289,21
3. अन्य शेष वैयक्तिक ऋण	17,82,027	22751,96	16863,71	19,17,660	23187,58	18289,93
VI. व्यापार	2,55,950	18818,86	14188,51	7,53,053	28208,09	21359,69
1. थोक व्यापार	11,101	9625,66	6676,46	45,885	8997,38	6234,80
2. खुदरा व्यापार	2,44,849	9193,20	7512,05	7,07,168	19210,71	15124,89
VII. वित्त	1,394	2178,97	2042,02	30,402	4803,65	3883,90
VIII. अन्य सभी	51,091	1555,41	1283,44	9,03,974	18330,27	14723,38
कुल बैंक ऋण	36,71,700	156515,00	118594,41	65,71,120	260190,83	201912,99

जनसंख्या समूह तथा बैंक समूहवार वर्गीकरण - मार्च 2008

शहरी

(राशि लाख रुपयों में)

विदेशी बैंक			क्षेत्रीय ग्रामीण बैंक			अन्य अनुसूचित वाणिज्य बैंक			सभी अनुसूचित वाणिज्य बैंक			मद सं.
खातों की संख्या	ऋण सीमा	बकाया राशि	खातों की संख्या	ऋण सीमा	बकाया राशि	खातों की संख्या	ऋण सीमा	बकाया राशि	खातों की संख्या	ऋण सीमा	बकाया राशि	
7	8	9	10	11	12	13	14	15	16	17	18	
68	72,58	54,05	2,07,006	996,14	880,10	4,44,130	9432,71	7321,33	28,05,474	46288,61	38599,96	I
51	67,47	51,08	1,99,428	868,38	773,47	4,29,573	6610,90	5269,90	27,28,531	30924,68	26019,94	1
17	5,11	2,97	7,578	127,76	106,63	14,557	2821,81	2051,43	76,943	15363,93	12580,03	2
4,273	6777,04	4156,20	32,606	441,05	347,90	1,85,021	34400,41	26332,90	7,17,253	216259,77	157485,08	II
25	127,75	50,02	63	16,09	14,22	800	527,41	389,22	6,106	7464,24	4708,64	1
67	330,61	275,30	3,469	52,88	32,50	11,197	3555,54	1719,86	62,055	22345,56	16302,33	2
5	31,00	19,38	1,574	38,23	20,57	1,529	354,24	276,12	28,023	6125,65	4883,48	2(क)
9	117,97	117,97	1	18	18	138	361,21	276,28	630	5370,30	4147,03	2(ख)
7	59,94	52,13	173	2,02	1,64	462	342,45	235,43	2,719	2268,62	1707,36	2(ग)
-	-	-	-	-	-	66	59,39	50,19	424	500,61	404,83	2(घ)
3	17,50	10,00	17	1,40	1,17	72	56,11	36,99	665	287,54	198,99	2(ङ)
43	104,20	75,82	1,704	11,06	8,95	8,930	2382,13	844,85	29,594	7792,84	4960,63	2(च)
10	411,35	292,66	27	4,58	3,62	148	226,12	193,03	2,076	2778,39	1828,13	3
519	1269,52	862,31	2,931	23,80	18,85	18,914	7064,10	4864,48	1,45,935	45128,94	32383,96	4
124	491,28	281,68	317	4,22	3,21	8,378	4534,14	3358,68	66,872	26292,87	18434,24	4(क)
8	10	5	426	3,51	2,75	515	87,71	81,75	27,677	840,08	784,44	4(ख)
2	3	1	1,246	4,15	3,13	622	80,33	52,03	9,581	1071,76	797,20	4(ग)
385	778,11	580,57	942	11,92	9,76	9,399	2361,92	1372,03	41,805	16924,23	12368,09	4(घ)
12	57,29	26,08	310	13,26	12,11	1,577	448,54	363,04	14,231	4159,57	3253,67	5
10	67,86	66,58	316	99	68	1,365	344,23	263,83	6,574	1153,24	858,33	6
35	77,24	38,96	2,755	8,87	8,22	2,661	703,40	550,40	15,823	5327,15	3497,86	7
167	509,79	349,64	1,224	6,97	6,09	2,572	1388,60	1184,25	27,271	10084,46	7639,09	8
13	96,43	89,65	2	17	14	190	512,06	336,13	1,813	2042,23	1475,66	8(क)
1	2	-	-	-	-	39	229,48	185,52	364	1202,25	899,29	8(ख)
80	188,80	139,56	306	1,92	1,48	905	209,03	183,64	13,443	3448,35	2527,37	8(ग)
-	-	-	-	-	-	42	18,87	12,74	395	330,03	239,18	8(घ)
73	224,54	120,43	916	4,88	4,48	1,396	419,16	466,21	11,256	3061,59	2497,60	8(ङ)
3	1,87	1,81	7	60	55	181	1419,12	2507,65	931	2634,62	3288,37	9
1	2	-	101	3,39	2,86	319	239,44	123,16	5,937	2145,21	1482,28	10
173	572,53	408,95	611	15,03	12,53	87,114	3351,02	2879,68	1,17,877	32493,41	22396,15	11
29	156,72	148,40	37	7,15	6,30	858	2393,06	2220,77	8,265	23668,02	16006,00	11(क)
7	21,77	9,20	5	18	15	239	283,27	201,93	2,755	3516,32	2356,01	11(ख)
137	394,03	251,34	569	7,70	6,08	86,017	674,69	456,97	1,06,857	5309,06	4034,15	11(ग)
759	1619,28	699,07	720	10,65	8,89	4,839	1438,24	1088,47	37,883	14580,78	10320,48	12
118	211,72	164,78	30	2,38	1,96	370	292,32	220,79	5,625	2817,92	1992,99	12(क)
517	691,28	320,58	342	4,50	3,84	2,086	478,48	379,36	20,250	5948,96	4036,32	12(ख)
77	183,67	109,05	193	2,63	2,13	770	389,81	288,53	7,520	3703,20	2639,03	12(ग)
47	532,61	104,67	155	1,14	96	1,613	277,64	199,80	4,488	2110,70	1352,14	12(घ)
166	866,86	587,40	966	3,78	3,25	2,120	1781,25	1122,50	10,875	7806,42	5248,14	13
229	173,40	107,01	15,105	122,31	95,32	27,362	1798,92	1402,48	1,79,145	12564,93	10008,92	14
8	163,68	72,46	24	2,83	2,53	758	1748,11	1499,60	1,989	13705,75	9871,29	15
1	2	-	5	1,32	1,20	638	1549,64	1381,48	1,148	12226,84	8812,45	15(क)
-	-	-	-	-	-	56	165,41	100,20	265	755,12	563,35	15(ख)
7	163,66	72,46	19	1,52	1,33	64	33,06	17,91	576	723,78	495,48	15(ग)
2,089	527,98	317,95	3,977	155,00	125,66	23,094	8366,38	6181,25	82,545	31887,09	24397,43	16
109	32,76	8,35	5,537	77,64	61,17	92,278	5786,91	4988,27	1,73,060	8225,05	6925,03	III
4,460	682,09	419,53	45,361	274,41	210,03	1,66,978	10500,79	7979,77	5,94,982	40658,03	31024,88	IV
56,727	1169,62	841,54	2,18,710	2027,25	1585,79	15,69,837	45710,27	34728,33	69,89,288	149760,76	118906,78	V
2,780	35,32	33,29	42,962	209,49	143,90	36,125	358,21	302,17	2,54,541	1840,12	1451,89	1
1,874	364,54	310,85	46,807	880,60	735,85	2,46,515	21733,87	18784,74	15,66,849	76655,98	65456,38	2
52,073	769,76	497,41	1,28,941	937,16	706,04	12,87,197	23618,20	15641,41	51,67,898	71264,66	51998,50	3
5,811	1325,49	967,96	1,02,090	693,72	570,68	1,15,724	12350,94	8840,15	12,32,628	61397,10	45926,99	VI
3,634	749,49	544,23	16,744	129,95	103,09	14,487	5635,72	3505,22	91,851	25138,20	17063,80	1
2,177	576,00	423,73	85,346	563,78	467,59	1,01,237	6715,22	5334,93	11,40,777	36258,90	28863,19	2
54	1760,04	256,28	18,640	135,30	104,39	2,621	2678,49	2258,08	53,111	11556,45	8544,67	VII
3,143	53,32	39,38	88,809	601,69	496,70	5,81,073	8040,75	6636,00	16,28,090	28581,44	23178,90	VIII
74,645	11872,92	6743,29	7,18,759	5247,20	4256,77	31,57,662	128901,26	99084,82	141,93,886	562727,21	430592,29	कुल

सारणी सं. 5.5 - अनुसूचित वाणिज्य बैंकों के बकाया ऋण का व्यवसाय के अनुसार

महानगरीय

व्यवसाय	भारतीय स्टेट बैंक और उसके सहयोगी बैंक			राष्ट्रीयकृत बैंक		
	खातों की संख्या	ऋण सीमा	बकाया राशि	खातों की संख्या	ऋण सीमा	बकाया राशि
	1	2	3	4	5	6
I. कृषि	34,019	11033,54	7482,50	1,10,985	33257,19	28364,92
1. प्रत्यक्ष वित्त	27,309	1270,31	891,50	97,180	6002,79	5186,89
2. परोक्ष वित्त	6,710	9763,23	6591,01	13,805	27254,40	23178,04
II. उद्योग	3,72,332	225570,22	155909,89	4,11,536	436223,63	329298,68
1. खनन तथा उत्खनन	987	6517,87	4782,72	1,646	12687,28	8856,88
2. खाद्य निर्माण और अभिसंस्करण	4,502	11274,80	8407,44	19,004	13187,31	9327,08
(क) चावल, आटा व दाल मिलें	641	1635,78	1125,69	1,452	1910,53	1422,91
(ख) चीनी	262	4631,32	3505,13	238	3078,44	2326,61
(ग) खाद्य तेल और वनस्पती	416	1786,03	1380,48	3,522	2092,90	1500,24
(घ) चाय अभिसंस्करण	126	332,42	219,01	354	843,22	506,68
(ङ) फलों और वनस्पतियों का अभिसंस्करण	186	321,81	286,28	625	439,03	294,99
(च) अन्य	2,871	2567,43	1890,84	12,813	4823,18	3275,66
3. पेय पदार्थ और तम्बाकू	399	1288,25	1024,52	620	2021,14	1612,68
4. वस्त्र	13,449	28968,04	18268,22	71,258	38312,54	28905,39
(क) सूती वस्त्र	2,646	13455,78	7971,87	24,167	13429,79	9912,93
(ख) पटसन और अन्य प्राकृतिक फायबर के वस्त्र	240	242,40	164,99	4,121	1179,39	522,16
(ग) हथकरघा वस्त्र और खादी	702	621,74	341,35	931	772,02	616,48
(घ) अन्य वस्त्र और वस्त्र उत्पाद	9,861	14648,12	9790,02	42,039	22931,34	17853,81
5. कागज, कागज उत्पाद और मुद्रण	4,932	3464,33	2487,25	8,746	6272,62	4983,00
6. चमड़ा और चमड़ा उत्पाद	4,599	1615,47	1246,06	7,588	3231,40	2389,00
7. रबड़ और प्लास्टिक के उत्पाद	4,832	5082,24	3454,70	9,242	6718,67	5004,52
8. रसायन और रासायनिक उत्पाद	9,640	20306,94	14807,81	99,739	24900,44	17208,94
(क) भारी औद्योगिक रसायन	916	6014,49	4579,11	2,371	5371,48	3894,44
(ख) उर्वरक	133	1329,28	921,71	225	3186,03	2523,71
(ग) औषध और औषधीय उत्पाद	1,062	5064,92	3391,68	46,170	9120,63	5868,97
(घ) खाद्येतर तेल	92	466,51	342,95	123	557,43	280,65
(ङ) अन्य रसायन और रासायनिक उत्पाद	7,437	7431,74	5572,35	50,850	6664,86	4641,17
9. पेट्रोलियम, कोयला उत्पाद और परमाणु ईंधन	261	11634,80	5963,09	756	32580,50	27746,27
10. सीमेंट और सीमेंट उत्पादों का निर्माण	562	3881,43	2391,17	14,213	6823,78	5366,69
11. मूल धातुएं और धातु उत्पाद	6,641	32145,92	21900,23	31,626	52322,49	37123,63
(क) लोहा व इस्पात	2,953	24477,85	16457,00	5,038	36910,03	25577,12
(ख) अलोह धातु	942	3126,62	2292,13	1,388	6417,19	5136,56
(ग) अन्य धातु उत्पाद	2,746	4541,45	3151,10	25,200	8995,27	6409,95
12. अभियांत्रिकी	12,487	17345,80	12536,69	38,092	32445,88	23812,36
(क) भारी अभियांत्रिकी	1,220	2035,28	1552,17	4,723	5503,43	3277,78
(ख) हलकी अभियांत्रिकी	7,254	6886,25	4952,98	14,565	13634,54	11013,16
(ग) विद्युत मशीनरी और सामान	2,816	5429,67	3948,18	7,199	7298,30	4521,49
(घ) इलेक्ट्रॉनिक मशीनरी और सामान	1,197	2994,61	2083,36	11,605	6009,62	4999,93
13. वाहन, वाहन पुर्जें और परिवहन उपस्कर	2,911	8925,59	6071,36	6,585	12284,81	8475,08
14. अन्य उद्योग	2,99,415	21726,96	14587,04	66,541	39891,42	29694,03
15. विद्युत, गैस और जल	467	14976,59	10757,92	1,583	52361,52	41517,52
(क) विद्युत उत्पादन और प्रेषण	316	11517,74	8263,22	1,023	49365,18	39392,96
(ख) गैर परंपरागत ऊर्जा	53	2033,12	1224,89	186	1208,88	828,61
(ग) गैस, बाष्प और जल आपूर्ति	98	1425,74	1269,81	374	1787,45	1295,95
16. निर्माण	6,248	36415,19	27223,68	34,297	100181,83	77275,62
III. परिवहन परिचालक	13,775	9840,43	6917,27	33,943	14385,72	11953,88
IV. व्यावसायिक तथा अन्य सेवाएं	21,340	22532,85	15643,96	2,29,714	72939,92	58417,62
V. वैयक्तिक ऋण	11,60,736	35488,23	27510,51	24,24,502	75827,45	63748,45
1. टिकाऊ उपभोक्ता वस्तुओं की खरीद के लिए ऋण	5,188	45,77	34,85	90,850	692,88	531,30
2. आवास के लिए ऋण	2,94,806	21648,22	17521,97	6,65,605	48310,26	42907,91
3. अन्य शेष वैयक्तिक ऋण	8,60,742	13794,23	9953,68	16,68,047	26824,31	20309,23
VI. व्यापार	68,027	21151,34	18052,65	3,46,256	90495,96	60133,68
1. थोक व्यापार	9,315	13323,88	12281,69	79,442	48491,24	38830,97
2. खुदरा व्यापार	58,712	7827,46	5770,95	2,66,814	42004,72	21302,71
VII. वित्त	1,419	27824,44	23837,56	17,485	122355,03	106392,49
VIII. अन्य सभी	37,670	3280,29	2512,84	7,03,535	43863,41	36076,26
कुल बैंक ऋण	17,09,318	356721,33	257867,17	42,77,956	889348,30	694385,98

जनसंख्या समूह तथा बैंक समूहवार वर्गीकरण - मार्च 2008

महानगरीय

(राशि लाख रुपयों में)

विदेशी बैंक			क्षेत्रीय ग्रामीण बैंक			अन्य अनुसूचित वाणिज्य बैंक			सभी अनुसूचित वाणिज्य बैंक			मद सं.
खातों की संख्या	ऋण सीमा	बकाया राशि	खातों की संख्या	ऋण सीमा	बकाया राशि	खातों की संख्या	ऋण सीमा	बकाया राशि	खातों की संख्या	ऋण सीमा	बकाया राशि	
7	8	9	10	11	12	13	14	15	16	17	18	
452	965,91	454,97	3,881	41,16	35,11	5,13,423	23014,73	18405,91	6,62,760	68312,52	54743,42	I
197	246,18	135,08	3,828	39,64	33,79	4,69,412	17238,28	13812,67	5,97,926	24797,20	20059,92	1
255	719,73	319,89	53	1,51	1,32	44,011	5776,45	4593,24	64,834	43515,33	34683,50	2
46,678	108179,83	60723,96	1,158	15,47	13,11	8,86,995	128088,76	79243,15	17,18,699	898077,92	625188,78	II
185	1270,60	831,89	3	40	40	471	4540,46	1697,02	3,292	25016,61	16168,90	1
1,493	4544,52	2358,03	3	14	13	11,335	6680,88	5444,47	36,337	35687,64	25537,15	2
935	110,55	68,38	3	14	13	576	1136,88	925,20	3,607	4793,87	3542,31	2(क)
29	130,70	94,12	-	-	-	106	877,11	773,66	635	8717,57	6699,52	2(ख)
71	769,76	524,38	-	-	-	3,801	1046,77	816,68	7,810	5695,47	4221,79	2(ग)
22	433,38	109,43	-	-	-	101	991,76	904,19	603	2600,79	1739,31	2(घ)
16	161,17	62,72	-	-	-	61	176,91	140,09	888	1098,93	784,07	2(ङ)
420	2938,97	1499,00	-	-	-	6,690	2451,44	1884,65	22,794	12781,02	8550,15	2(च)
167	3931,06	2378,55	1	9	9	228	1153,55	876,91	1,415	8394,09	5892,75	3
10,017	7579,58	5221,14	214	33	19	25,926	10256,85	6449,84	1,20,864	85117,34	58844,78	4
1,120	1946,84	1517,57	2	3	3	4,961	3445,73	2515,46	32,896	32278,17	21917,86	4(क)
12	11	7	1	-	-	519	91,15	73,59	4,893	1513,05	760,81	4(ख)
481	10,65	8,71	203	27	14	1,130	93,95	72,48	3,447	1498,63	1039,16	4(ग)
8,404	5621,99	3694,79	8	3	3	19,316	6626,01	3788,31	79,628	49827,49	35126,95	4(घ)
584	3093,98	1857,18	14	80	60	2,683	2084,79	1444,18	16,959	14916,51	10772,22	5
465	3677,43	3110,56	245	88	74	6,650	594,27	371,59	19,547	9119,45	7117,95	6
1,054	1505,60	950,89	8	5	3	9,568	2357,30	1616,84	24,704	15663,85	11026,98	7
3,490	19830,37	10895,58	3	18	17	16,525	9712,47	6758,12	1,29,397	74750,40	49670,62	8
406	2530,13	1376,48	-	-	-	696	3754,77	2603,95	4,389	17670,87	12453,98	8(क)
63	884,89	229,84	-	-	-	53	589,09	219,87	474	5989,29	3895,13	8(ख)
1,793	9062,19	5444,39	1	-	-	3,145	2913,91	2222,77	52,171	26161,66	16927,81	8(ग)
4	61,32	35,66	-	-	-	22	26,29	17,03	241	1111,56	676,29	8(घ)
1,224	7291,84	3809,21	2	18	17	12,609	2428,41	1694,51	72,122	23817,03	15717,41	8(ङ)
174	4849,29	1948,67	-	-	-	247	1991,66	1373,94	1,438	51056,26	37031,97	9
257	1194,92	859,49	1	-	-	212	828,26	658,15	15,245	12728,40	9275,50	10
3,318	12447,19	5247,40	4	7	7	1,65,207	9849,71	6457,79	2,06,796	106765,38	70729,11	11
1,573	4949,43	2053,31	-	-	-	1,467	6585,68	4004,68	11,031	72922,99	48092,11	11(क)
382	3901,82	1693,68	-	-	-	402	1098,21	943,08	3,114	14543,83	10065,45	11(ख)
1,363	3595,94	1500,41	4	7	7	1,63,338	2165,83	1510,02	1,92,651	19298,56	12571,56	11(ग)
6,426	15329,36	9163,49	38	80	66	5,25,622	7341,14	4948,08	5,82,665	72462,98	50461,28	12
304	2550,02	1311,70	2	5	7	890	2067,69	1582,46	7,139	12156,47	7724,17	12(क)
3,377	4293,30	2847,83	30	51	33	6,301	1437,69	1062,29	31,527	26252,28	19876,59	12(ख)
2,277	4384,00	2784,99	5	24	25	9,092	2039,39	1431,13	21,389	19151,60	12686,05	12(ग)
468	4102,04	2218,97	1	-	-	5,09,339	1796,38	872,21	5,22,610	14902,64	10174,47	12(घ)
1,000	10267,98	5490,28	9	10	6	8,351	27953,91	6231,36	18,856	59432,38	26268,15	13
12,378	6064,36	3812,11	374	1,77	1,19	62,193	10033,05	7485,69	4,40,901	77717,56	55580,06	14
126	3331,66	1158,38	1	8	8	230	3783,95	2800,98	2,407	74453,79	56234,88	15
27	1690,50	616,16	-	-	-	152	3039,51	2093,84	1,518	65612,93	50366,17	15(क)
4	59,62	50,83	-	-	-	29	509,34	481,95	272	3810,95	2586,29	15(ख)
95	1581,54	491,38	1	8	8	49	235,10	225,20	617	5029,91	3282,42	15(ग)
5,544	9261,94	5440,33	240	9,80	8,68	51,547	28926,50	24628,18	97,876	174795,27	134576,49	16
1,302	1480,94	943,27	1,130	11,47	9,21	1,91,436	15540,51	11888,56	2,41,586	41259,07	31712,18	III
60,324	23600,40	15581,63	1,137	9,70	7,06	36,09,334	60769,43	43794,63	39,21,849	179852,28	133444,90	IV
83,87,070	95915,20	46494,98	27,899	271,24	190,42	142,41,386	164538,69	97974,73	262,41,593	372040,80	235919,09	V
1,14,091	2622,52	2497,23	3,423	21,87	14,83	18,638	157,43	131,30	2,32,190	3540,47	3209,52	1
92,682	19096,86	15528,24	11,548	118,84	94,19	5,53,785	55315,41	47086,02	16,18,426	144489,60	123138,33	2
81,80,297	74195,81	28469,52	12,928	130,53	81,40	136,68,963	109065,85	50757,41	243,90,977	224010,73	109571,24	3
44,657	13435,70	9594,47	4,013	36,64	27,16	1,59,197	28408,82	20256,95	6,22,150	153528,46	108064,91	VI
14,673	6768,03	4167,53	505	5,68	4,45	38,559	14343,17	9907,11	1,42,494	82931,99	65191,76	1
29,984	6667,67	5426,94	3,508	30,97	22,70	1,20,638	14065,65	10349,84	4,79,656	70596,47	42873,16	2
2,958	36389,49	10817,02	1,669	14,77	11,99	13,949	20911,17	13461,58	37,480	207494,90	154520,64	VII
59,980	8024,65	4503,15	5,406	56,58	47,50	9,77,205	26989,88	20549,62	17,83,796	82214,81	63689,37	VIII
86,03,421	287992,12	149113,46	46,293	457,02	341,55	205,92,925	468261,99	305575,15	352,29,913	2002780,76	1407283,30	कुल

सारणी सं. 5.5 - अनुसूचित वाणिज्य बैंकों के बकाया ऋण का व्यवसाय के अनुसार

अखिल-भारत

व्यवसाय	भारतीय स्टेट बैंक और उसके सहयोगी बैंक			राष्ट्रीयकृत बैंक		
	खातों की संख्या	ऋण सीमा	बकाया राशि	खातों की संख्या	ऋण सीमा	बकाया राशि
	1	2	3	4	5	6
I. कृषि	96,97,800	87401,92	73328,08	166,16,576	150668,91	132083,64
1. प्रत्यक्ष वित्त	95,43,018	67774,39	59203,38	163,75,724	106989,90	94944,62
2. परोक्ष वित्त	1,54,782	19627,53	14124,70	2,40,852	43679,01	37139,02
II. उद्योग	7,82,684	334074,41	234031,30	14,30,393	667581,56	500512,43
1. खनन तथा उत्खनन	9,197	13902,84	9440,54	10,525	22121,49	17211,58
2. खाद्य निर्माण और अभिसंस्करण	87,637	26430,28	20117,67	1,51,373	36510,93	26665,26
(क) चावल, आटा व दाल मिलें	32,675	8148,57	6148,96	80,669	7842,33	5917,85
(ख) चीनी	765	6785,30	5251,34	983	11093,03	8101,90
(ग) खाद्य तेल और वनस्पती	5,109	3547,40	2706,84	8,379	3866,78	2787,58
(घ) चाय अभिसंस्करण	421	493,22	338,34	1,052	2035,00	1492,40
(ङ) फलों और वनस्पतियों का अभिसंस्करण	1,290	614,46	493,28	1,649	687,73	486,62
(च) अन्य	47,377	6841,34	5178,90	58,641	10986,06	7878,92
3. पेय पदार्थ और तम्बाकू	3,286	2815,86	2125,74	2,568	3957,47	2770,09
4. वस्त्र	74,022	51325,39	34954,71	2,53,314	72687,90	52956,08
(क) सूती वस्त्र	15,342	24717,36	16197,05	93,316	34044,45	24124,75
(ख) पटसन और अन्य प्राकृतिक फायबर के वस्त्र	3,847	515,63	354,07	35,308	1897,91	1211,19
(ग) हथकरघा वस्त्र और खादी	15,000	1106,59	734,68	23,650	1866,11	1405,93
(घ) अन्य वस्त्र और वस्त्र उत्पाद	39,833	24985,82	17668,92	1,01,040	34879,44	26214,21
5. कागज, कागज उत्पाद और मुद्रण	15,386	6414,20	4785,99	25,676	10730,70	8548,60
6. चमड़ा और चमड़ा उत्पाद	11,562	2467,68	1928,86	18,874	4002,44	2926,44
7. रबड़ और प्लास्टिक के उत्पाद	13,037	7805,20	5581,12	22,157	11621,49	8076,76
8. रसायन और रासायनिक उत्पाद	25,266	26960,26	19443,21	1,57,284	37164,09	26486,70
(क) भारी औद्योगिक रसायन	2,161	7253,79	5276,38	4,579	8244,10	6059,07
(ख) उर्वरक	376	1810,48	1329,15	656	6483,30	5083,55
(ग) औषध और औषधीय उत्पाद	2,640	6450,64	4474,43	90,048	12581,68	8396,40
(घ) खाद्येतर तेल	767	894,12	628,46	377	699,25	369,30
(ङ) अन्य रसायन और रासायनिक उत्पाद	19,322	10551,23	7734,78	61,624	9155,77	6578,38
9. पेट्रोलियम, कोयला उत्पाद और परमाणु ईंधन	891	12685,65	6584,89	1,749	35429,97	29866,19
10. सीमेंट और सीमेंट उत्पादों का निर्माण	7,729	5205,16	3267,93	23,945	12295,03	8939,40
11. मूल धातुएं और धातु उत्पाद	33,364	49009,03	33717,14	68,797	90580,68	65004,70
(क) लोहा व इस्पात	8,520	36749,57	25072,42	11,862	67381,14	47347,21
(ख) अलोह धातु	3,142	5681,96	3973,33	2,923	9195,06	7222,29
(ग) अन्य धातु उत्पाद	21,702	6577,50	4671,39	54,012	14004,48	10435,20
12. अभियांत्रिकी	41,445	25070,48	18241,19	81,868	45671,54	33431,35
(क) भारी अभियांत्रिकी	3,347	3113,72	2331,94	12,118	8200,36	5197,22
(ख) हलकी अभियांत्रिकी	25,509	10478,30	7538,28	35,440	19880,93	15575,04
(ग) विद्युत मशीनरी और सामान	9,600	7557,23	5511,54	17,299	10384,25	6752,07
(घ) इलेक्ट्रॉनिक मशीनरी और सामान	2,989	3921,24	2859,43	17,011	7206,01	5907,01
13. वाहन, वाहन पुर्जें और परिवहन उपस्कर	6,954	12524,86	8790,72	22,174	18252,03	12396,57
14. अन्य उद्योग	4,07,973	26698,12	18469,89	4,53,950	53689,16	40935,22
15. विद्युत, गैस और जल	1,343	18087,41	13034,58	3,316	79417,87	61023,82
(क) विद्युत उत्पादन और प्रेषण	637	14139,53	10146,63	1,747	74853,15	57605,32
(ख) गैर परंपरागत ऊर्जा	149	2222,68	1390,67	510	2186,14	1645,87
(ग) गैस, बाष्प और जल आपूर्ति	557	1725,20	1497,27	1,059	2378,57	1772,64
16. निर्माण	43,592	46672,00	33547,12	1,32,823	133448,78	103273,66
III. परिवहन परिचालक	90,895	12216,16	8742,40	1,97,719	17971,18	14809,95
IV. व्यावसायिक तथा अन्य सेवाएं	2,68,808	39798,57	28553,75	10,94,543	106769,96	85456,27
V. वैयक्तिक ऋण	79,38,619	148710,38	115921,68	87,15,396	180669,80	151651,77
1. टिकाऊ उपभोक्ता वस्तुओं की खरीद के लिए ऋण	55,463	474,79	361,36	4,54,413	3064,52	2391,62
2. आवास के लिए ऋण	16,49,279	72781,19	59225,67	22,03,452	101449,94	89729,29
3. अन्य शेष वैयक्तिक ऋण	62,33,877	75454,40	56334,66	60,57,531	76155,34	59530,86
VI. व्यापार	13,43,955	59917,79	48197,72	30,13,540	156009,01	113793,95
1. थोक व्यापार	46,462	28528,87	23389,65	2,11,166	74749,03	61203,47
2. खुदरा व्यापार	12,97,493	31388,92	24808,07	28,02,374	81259,97	52590,48
VII. वित्त	6,285	32296,84	27409,65	91,764	133073,34	115316,86
VIII. अन्य सभी	2,48,528	7534,42	6107,02	36,52,920	82517,55	66151,25
कुल बैंक ऋण	203,77,574	721950,50	542291,61	348,12,851	1495261,31	1179776,12

जनसंख्या समूह तथा बैंक समूहवार वर्गीकरण - मार्च 2008

अखिल-भारत

(राशि लाख रुपयों में)

विदेशी बैंक			क्षेत्रीय ग्रामीण बैंक			अन्य अनुसूचित वाणिज्य बैंक			सभी अनुसूचित वाणिज्य बैंक			मद सं.
खातों की संख्या	ऋण सीमा	बकाया राशि	खातों की संख्या	ऋण सीमा	बकाया राशि	खातों की संख्या	ऋण सीमा	बकाया राशि	खातों की संख्या	ऋण सीमा	बकाया राशि	
7	8	9	10	11	12	13	14	15	16	17	18	
521	1038,74	509,28	96,69,055	37510,80	32139,74	22,21,226	44797,94	36080,39	382,05,178	321418,31	274141,12	I
249	313,90	186,42	94,72,737	35959,90	30803,08	21,24,602	33704,85	27429,64	375,16,330	244742,94	212567,14	1
272	724,84	322,86	1,96,318	1550,90	1336,66	96,624	11093,09	8650,75	6,88,848	76675,37	61573,98	2
52,868	119657,59	68323,45	5,79,508	3003,46	2336,59	12,20,300	184075,46	123332,02	40,65,753	1308392,48	928535,78	II
215	1417,12	899,01	779	68,20	53,74	2,473	5905,85	2758,24	23,189	43415,50	30363,11	1
1,626	5336,16	3070,96	95,849	481,97	354,21	39,713	12368,08	8292,36	3,76,198	81127,43	58500,46	2
948	270,88	210,06	26,947	239,18	176,05	4,161	1868,48	1494,20	1,45,400	18369,42	13947,11	2(क)
38	248,66	212,08	26	1,44	1,06	272	1373,02	1132,10	2,084	19501,45	14698,48	2(ख)
80	839,82	586,63	2,985	30,87	22,44	5,274	1603,88	1204,87	21,827	9888,75	7308,36	2(ग)
22	433,38	109,43	7	2,89	3,05	203	1082,87	1018,24	1,705	4047,37	2961,46	2(घ)
19	178,67	72,72	137	8,17	5,58	347	276,16	207,48	3,442	1765,19	1265,66	2(ङ)
519	3364,75	1880,04	65,747	199,42	146,03	29,456	6163,68	3235,49	2,01,740	27555,26	18319,38	2(च)
185	4586,39	2915,19	208	14,92	11,72	498	1514,77	1178,06	6,745	12889,39	9000,80	3
10,659	9199,14	6276,43	67,993	309,90	254,24	56,809	20526,97	13868,27	4,62,797	154049,31	108309,73	4
1,293	2591,86	1839,27	10,693	81,22	58,72	17,954	10215,82	7672,89	1,38,598	71650,70	49892,68	4(क)
20	21	13	9,529	62,76	65,42	1,659	198,19	174,38	50,363	2674,70	1805,18	4(ख)
483	10,68	8,72	28,393	79,33	56,12	2,745	214,71	158,90	70,271	3277,41	2364,35	4(ग)
8,863	6596,40	4428,32	19,378	86,59	73,97	34,451	9898,25	5862,10	2,03,565	76446,50	54247,51	4(घ)
626	3279,68	1982,79	5,532	40,77	30,51	21,597	3241,88	2319,94	68,817	23707,22	17667,83	5
477	3764,06	3195,91	22,517	51,24	26,81	8,813	1155,09	806,44	62,243	11440,50	8884,47	6
1,137	1759,12	1107,10	9,383	37,63	31,42	13,592	3473,36	2424,53	59,306	24696,80	17220,94	7
3,738	21094,47	11758,36	15,763	63,01	52,86	21,333	12085,26	8781,87	2,23,384	97367,09	66523,01	8
428	2757,08	1502,74	8	40	28	988	4361,03	3068,97	8,164	22616,39	15907,45	8(क)
69	917,45	253,39	-	-	-	119	904,43	535,12	1,220	10115,67	7201,21	8(ख)
1,891	9556,86	5852,92	4,420	13,89	10,62	4,917	3367,52	2609,29	1,03,916	31970,58	21343,66	8(ग)
4	61,32	35,66	7	37	29	91	51,02	34,92	1,246	1706,08	1068,63	8(घ)
1,346	7801,76	4113,65	11,328	48,34	41,68	15,218	3401,27	2533,56	1,08,838	30958,37	21002,06	8(ङ)
192	4926,48	2007,32	125	7,15	4,63	753	3680,80	4166,03	3,710	56730,04	42629,06	9
261	1227,50	884,25	2,956	22,39	17,15	1,082	1557,15	1236,14	35,973	20307,24	14344,87	10
3,783	13697,44	5988,32	10,885	59,64	45,87	2,61,440	14609,08	10477,62	3,78,269	167955,87	115233,64	11
1,821	5146,93	2241,12	63	10,40	8,61	2,826	10143,15	7182,74	25,092	119431,19	81852,10	11(क)
436	4472,25	1960,35	12	48	42	757	1426,75	1180,29	7,270	20776,50	14336,68	11(ख)
1,526	4078,26	1786,85	10,810	48,76	36,84	2,57,857	3039,18	2114,59	3,45,907	27748,18	19044,86	11(ग)
7,295	17656,44	10437,13	10,049	65,63	48,73	5,33,368	9210,76	6421,03	6,74,025	97674,85	68579,43	12
456	2899,16	1591,13	384	14,92	13,09	1,440	2419,02	1853,57	17,745	16647,18	10986,96	12(क)
3,929	5280,83	3447,17	4,670	28,06	17,60	10,074	2044,76	1572,76	79,622	37712,86	28150,85	12(ख)
2,383	4678,12	2983,12	2,186	11,19	9,21	10,430	2549,88	1813,72	41,898	25180,66	17069,66	12(ग)
527	4798,34	2415,71	2,809	11,46	8,83	5,11,424	2197,11	1180,98	5,34,760	18134,16	12371,96	12(घ)
1,238	11572,80	6384,62	13,561	58,69	44,12	12,261	31586,78	7797,11	56,188	73995,16	35413,14	13
12,703	6455,23	4090,48	3,00,664	998,95	755,54	1,12,102	13214,57	10079,98	12,87,392	101056,03	74331,11	14
141	3523,43	1258,92	242	22,32	14,21	1,881	6655,48	5417,83	6,923	107706,50	80749,36	15
30	1690,64	616,28	21	2,43	1,68	1,569	5545,73	4458,58	4,004	96231,48	72828,49	15(क)
6	87,15	78,36	144	10,20	8,71	151	823,47	701,84	960	5329,63	3825,44	15(ख)
105	1745,64	564,28	77	9,69	3,82	161	286,28	257,41	1,959	6145,39	4095,42	15(ग)
8,592	10162,13	6066,66	23,002	701,05	590,82	1,32,585	43289,57	37306,56	3,40,594	234273,54	180784,82	16
1,441	1524,82	962,44	1,00,505	834,99	609,75	3,43,619	24530,61	19571,37	7,34,179	57077,77	44695,92	III
66,122	25035,59	16722,49	4,91,491	2037,10	1610,07	38,43,172	75430,02	54925,62	57,64,136	249071,24	187268,20	IV
84,55,388	97495,17	47657,07	19,90,016	13422,73	10395,51	169,24,742	247442,47	159789,87	440,24,161	687740,54	485415,90	V
1,16,871	2657,83	2530,52	2,74,471	1666,82	1164,42	91,028	840,29	698,60	9,92,246	8704,25	7146,51	1
94,596	19479,75	15850,11	2,74,817	4072,25	3365,73	9,92,187	94041,88	80264,18	52,14,331	291825,00	248434,97	2
82,43,921	75357,59	29276,45	14,40,728	7683,66	5865,36	158,41,527	152560,31	78827,09	378,17,584	387211,29	229834,42	3
51,810	15435,61	11134,80	16,15,257	6267,66	4877,08	4,30,910	48265,81	34552,33	64,55,472	285895,88	212555,88	VI
18,729	7774,32	4928,96	95,375	605,83	482,43	65,168	22416,74	15146,49	4,36,900	134074,79	105151,00	1
33,081	7661,29	6205,84	15,19,882	5661,83	4394,66	3,65,742	25849,07	19405,84	60,18,572	151821,09	107404,88	2
3,092	38322,92	11246,38	74,488	583,50	446,96	22,101	24209,46	16134,32	1,97,730	228486,06	170554,17	VII
65,839	8306,78	4683,54	16,06,722	6641,26	5470,86	19,69,562	41009,05	31426,87	75,43,571	146009,06	113839,54	VIII
86,97,081	306817,21	161239,44	161,27,042	70301,50	57886,56	269,75,632	689760,81	475812,79	1069,90,180	3284091,33	2417006,52	कुल

सारणी सं. 5.6 – अनुसूचित वाणिज्य बैंकों के बकाया ऋण का व्यवसाय

उत्तरी क्षेत्र

राज्य :

व्यवसाय	भारतीय स्टेट बैंक और उसके सहयोगी बैंक			राष्ट्रीयकृत बैंक		
	खातों की संख्या	ऋण सीमा	बकाया राशि	खातों की संख्या	ऋण सीमा	बकाया राशि
	1	2	3	4	5	6
I. कृषि	1,56,199	2378,73	2044,46	3,54,245	7388,38	6776,25
1. प्रत्यक्ष वित्त	1,54,470	2264,37	1958,52	3,49,776	5266,16	4898,36
2. परोक्ष वित्त	1,729	114,35	85,95	4,469	2122,21	1877,89
II. उद्योग	17,009	5070,91	3087,05	29,809	15281,42	10396,21
1. खनन तथा उत्खनन	162	60,03	29,34	200	75,48	59,50
2. खाद्य निर्माण और अभिसंस्करण	8,506	955,47	851,69	1,307	1399,78	1276,01
(क) चावल, आटा व दाल मिलें	7,601	633,42	571,76	553	863,74	817,69
(ख) चीनी	24	49,72	41,76	8	69,38	58,21
(ग) खाद्य तेल और वनस्पती	73	24,05	17,74	109	64,04	59,24
(घ) चाय अभिसंस्करण	—	—	—	3	8	4
(ङ) फलों और वनस्पतियों का अभिसंस्करण	30	10,47	8,97	22	3,67	3,37
(च) अन्य	778	237,82	211,47	612	398,88	337,46
3. पेय पदार्थ और तम्बाकू	80	48,70	43,48	59	60,57	51,85
4. वस्त्र	1,454	603,67	397,19	5,588	1996,22	1527,67
(क) सूती वस्त्र	353	324,08	182,74	1,227	727,03	532,50
(ख) पटसन और अन्य प्राकृतिक फायबर के वस्त्र	36	4,69	3,44	283	10,00	6,45
(ग) हथकरघा वस्त्र और खादी	556	143,66	120,29	1,765	409,33	295,35
(घ) अन्य वस्त्र और वस्त्र उत्पाद	509	131,24	90,72	2,313	849,86	693,37
5. कागज, कागज उत्पाद और मुद्रण	249	68,67	51,44	777	157,51	129,68
6. चमड़ा और चमड़ा उत्पाद	125	9,47	5,31	362	97,39	88,22
7. रबड़ और प्लास्टिक के उत्पाद	270	66,53	50,07	1,015	245,51	203,07
8. रसायन और रासायनिक उत्पाद	447	211,76	169,87	1,341	340,01	249,11
(क) भारी औद्योगिक रसायन	46	9,54	5,85	164	53,07	41,42
(ख) उर्वरक	10	6,32	5,20	10	1,45	49
(ग) औषध और औषधीय उत्पाद	79	54,90	44,80	638	222,32	156,42
(घ) खाद्येतर तेल	16	7,66	5,42	9	3,76	3,63
(ङ) अन्य रसायन और रासायनिक उत्पाद	296	133,33	108,61	520	59,41	47,15
9. पेट्रोलियम, कोयला उत्पाद और परमाणु ईंधन	39	32,19	23,31	65	22,78	19,76
10. सीमेंट और सीमेंट उत्पादों का निर्माण	90	6,83	5,04	285	39,80	28,26
11. मूल धातुएं और धातु उत्पाद	963	839,17	673,00	2,688	5035,74	1911,54
(क) लोहा व इस्पात	335	560,02	467,60	672	4157,42	1168,09
(ख) अलोह धातु	222	147,49	107,94	107	39,76	30,05
(ग) अन्य धातु उत्पाद	406	131,66	97,46	1,909	838,56	713,39
12. अभियांत्रिकी	1,054	246,20	168,27	3,116	985,09	797,83
(क) भारी अभियांत्रिकी	125	26,28	21,70	416	322,33	242,71
(ख) हलकी अभियांत्रिकी	664	127,98	92,19	1,620	327,78	285,81
(ग) विद्युत मशीनरी और सामान	212	71,34	36,41	751	293,64	236,08
(घ) इलेक्ट्रॉनिक मशीनरी और सामान	53	20,61	17,97	329	41,34	33,23
13. वाहन, वाहन पुर्जे और परिवहन उपस्कर	200	452,07	350,56	1,213	854,59	641,05
14. अन्य उद्योग	3,240	241,97	210,36	5,973	1111,88	975,63
15. विद्युत, गैस और जल	17	6,52	3,00	63	731,00	637,31
(क) विद्युत उत्पादन और प्रेषण	9	4,12	1,85	30	725,95	632,98
(ख) गैर परंपरागत ऊर्जा	—	—	—	10	1,87	1,57
(ग) गैस, बाष्प और जल आपूर्ति	8	2,40	1,15	23	3,18	2,76
16. निर्माण	113	1221,68	55,10	5,757	2128,05	1799,74
III. परिवहन परिचालक	526	24,96	21,53	2,277	72,71	63,95
IV. व्यावसायिक तथा अन्य सेवाएं	2,189	401,14	278,40	16,593	2222,02	1852,80
V. वैयक्तिक ऋण	1,82,852	3344,04	2594,41	2,19,778	5118,04	4208,01
1. टिकाऊ उपभोक्ता वस्तुओं की खरीद के लिए ऋण	695	6,60	4,33	10,449	88,72	66,40
2. आवास के लिए ऋण	49,122	1628,19	1337,56	44,423	2196,22	1950,16
3. अन्य शेष वैयक्तिक ऋण	1,33,035	1709,25	1252,52	1,64,906	2833,10	2191,45
VI. व्यापार	27,098	1068,00	860,24	92,821	2832,24	2232,00
1. थोक व्यापार	651	345,34	283,03	3,154	583,54	478,65
2. खुदरा व्यापार	26,447	722,66	577,21	89,667	2248,70	1753,35
VII. वित्त	84	1052,17	1059,84	652	278,52	264,61
VIII. अन्य सभी	6,716	60,91	52,54	51,221	1591,99	1273,36
कुल बैंक ऋण	3,92,673	13400,86	9998,48	7,67,396	34785,32	27067,19

के अनुसार राज्य तथा बैंक समूहवार वर्गीकरण – मार्च 2008

हरियाणा

(राशि लाख रुपयों में)

विदेशी बैंक			क्षेत्रीय ग्रामीण बैंक			अन्य अनुसूचित वाणिज्य बैंक			सभी अनुसूचित वाणिज्य बैंक			मद सं.
खातों की संख्या	ऋण सीमा	बकाया राशि	खातों की संख्या	ऋण सीमा	बकाया राशि	खातों की संख्या	ऋण सीमा	बकाया राशि	खातों की संख्या	ऋण सीमा	बकाया राशि	
7	8	9	10	11	12	13	14	15	16	17	18	
—	—	—	1,72,688	1625,12	1435,67	13,490	928,43	792,56	6,96,622	12320,65	11048,95	I
—	—	—	1,70,484	1604,29	1416,98	11,525	475,83	374,05	6,86,255	9610,66	8647,91	1
—	—	—	2,204	20,82	18,69	1,965	452,60	418,51	10,367	2709,99	2401,04	2
378	3020,78	2075,15	2,312	37,80	33,26	4,899	2382,00	1928,00	54,407	25792,91	17519,66	II
10	40,43	37,33	3	53	53	48	34,82	33,52	423	211,29	160,21	1
5	161,52	146,65	94	3,05	2,76	105	110,46	65,11	10,017	2630,28	2342,22	2
2	109,80	109,00	15	52	40	17	44,80	33,57	8,188	1652,27	1532,42	2(क)
—	—	—	—	—	—	—	—	—	32	119,11	99,97	2(ख)
—	—	—	5	12	9	15	49,39	16,93	202	137,60	93,99	2(ग)
—	—	—	—	—	—	—	—	—	3	8	4	2(घ)
—	—	—	9	61	62	2	75	49	63	15,50	13,46	2(ङ)
3	51,72	37,65	65	1,80	1,64	71	15,52	14,11	1,529	705,73	602,33	2(च)
8	401,11	285,20	1	5	5	4	6,97	6,69	152	517,41	387,27	3
122	450,36	351,44	165	1,78	1,18	237	366,03	331,15	7,566	3418,05	2608,62	4
4	21,00	18,45	37	1,31	85	31	49,25	33,09	1,652	1122,68	767,62	4(क)
—	—	—	1	1	1	4	28	21	324	14,97	10,10	4(ख)
—	—	—	67	24	17	41	10,40	8,71	2,429	563,64	424,51	4(ग)
118	429,36	332,99	60	22	16	161	306,10	289,15	3,161	1716,77	1406,39	4(घ)
—	—	—	5	6,33	6,36	84	73,67	38,52	1,115	306,19	226,00	5
4	71,09	69,85	216	47	36	31	66,40	50,20	738	244,81	213,94	6
9	32,95	32,71	5	16	15	186	66,08	56,70	1,485	411,23	342,70	7
27	262,83	218,27	11	37	28	127	202,68	193,50	1,953	1017,65	831,04	8
2	46,65	44,92	—	—	—	18	51,43	63,76	230	160,69	155,94	8(क)
—	—	—	—	—	—	1	4,50	4,18	21	12,28	9,87	8(ख)
6	124,39	96,64	4	14	5	34	38,32	32,07	761	440,07	329,97	8(ग)
—	—	—	—	—	—	4	4,25	3,80	29	15,67	12,85	8(घ)
19	91,78	76,72	7	23	23	70	104,19	89,70	912	388,94	322,41	8(ङ)
4	58,83	55,35	—	—	—	41	21,27	19,44	149	135,07	117,86	9
—	—	—	1	3	2	5	2,18	1,13	381	48,83	34,44	10
27	120,08	72,98	7	19	16	326	240,04	191,72	4,011	6235,22	2849,41	11
1	2,00	86	—	—	—	92	140,09	110,15	1,100	4859,53	1746,71	11(क)
7	38,22	16,54	—	—	—	28	16,97	13,53	364	242,44	168,07	11(ख)
19	79,86	55,57	7	19	16	206	82,98	68,05	2,547	1133,25	934,64	11(ग)
71	497,67	229,17	17	72	60	271	116,42	96,01	4,529	1846,10	1291,89	12
27	99,62	95,52	3	25	19	28	49,17	39,23	599	497,64	399,35	12(क)
7	92,24	33,72	4	7	6	179	32,65	27,97	2,474	580,73	439,76	12(ख)
13	52,67	28,88	5	28	24	52	24,19	19,54	1,033	442,13	321,15	12(ग)
24	253,13	71,04	5	11	10	12	10,41	9,28	423	325,60	131,63	12(घ)
71	640,77	403,07	65	42	43	170	353,65	268,28	1,719	2301,49	1663,38	13
11	106,66	100,39	1,470	11,29	9,25	2,491	85,86	71,62	13,185	1557,65	1367,25	14
3	143,74	55,53	3	27	24	43	242,28	185,79	129	1123,81	881,87	15
—	—	—	1	20	19	31	233,48	176,79	71	963,76	811,81	15(क)
2	27,53	27,53	1	3	3	—	—	—	13	29,43	29,12	15(ख)
1	116,21	28,00	1	4	3	12	8,80	9,00	45	130,62	40,94	15(ग)
6	32,75	17,22	249	12,15	10,89	730	393,19	318,62	6,855	3787,82	2201,57	16
1	1,00	12	677	7,92	6,71	9,519	620,82	532,09	13,000	727,41	624,40	III
44	309,73	189,37	4,622	47,27	41,29	7,072	706,75	571,95	30,520	3686,91	2933,81	IV
2,121	178,89	146,54	50,649	544,10	403,15	52,009	3516,26	2769,61	5,07,409	12701,33	10121,73	V
—	—	—	5,708	40,98	30,45	424	6,32	5,55	17,276	142,62	106,73	1
190	94,13	79,65	8,219	148,06	125,33	13,861	2276,43	1975,58	1,15,815	6343,03	5468,29	2
1,931	84,76	66,89	36,722	355,05	247,37	37,724	1233,51	788,49	3,74,318	6215,68	4546,71	3
65	317,76	229,37	19,171	108,19	88,37	3,657	587,72	413,97	1,42,812	4913,92	3823,95	VI
52	249,46	210,78	1,052	10,41	8,81	711	201,06	157,72	5,620	1389,81	1138,99	1
13	68,30	18,60	18,119	97,78	79,56	2,946	386,67	256,25	1,37,192	3524,11	2684,97	2
35	1771,63	274,17	878	8,14	5,66	63	221,06	215,43	1,712	3331,51	1819,70	VII
137	21,27	5,39	8,553	86,59	70,15	28,886	565,23	744,54	95,513	2326,00	2145,98	VIII
2,781	5621,06	2920,10	2,59,550	2465,14	2084,26	1,19,595	9528,26	7968,15	15,41,995	65800,63	50038,18	कुल

सारणी सं. 5.6 – अनुसूचित वाणिज्य बैंकों के बकाया ऋण का व्यवसाय

उत्तरी क्षेत्र (क्रमशः)

राज्य :

व्यवसाय	भारतीय स्टेट बैंक और उसके सहयोगी बैंक			राष्ट्रीयकृत बैंक		
	खातों की संख्या	ऋण सीमा	बकाया राशि	खातों की संख्या	ऋण सीमा	बकाया राशि
	1	2	3	4	5	6
I. कृषि	45,499	389,97	334,43	1,10,455	1103,67	903,59
1. प्रत्यक्ष वित्त	44,359	307,52	253,61	1,09,737	816,47	660,78
2. परोक्ष वित्त	1,140	82,46	80,82	718	287,20	242,80
II. उद्योग	6,347	815,82	620,84	8,250	3829,62	2782,62
1. खनन तथा उत्खनन	105	19,56	12,70	62	8,70	7,51
2. खाद्य निर्माण और अभिसंस्करण	612	53,29	42,82	554	108,37	21,33
(क) चावल, आटा व दाल मिलें	115	17,24	13,12	171	89,01	6,34
(ख) चीनी	2	9	4	—	—	—
(ग) खाद्य तेल और वनस्पती	16	1,74	1,24	15	93	93
(घ) चाय अभिसंस्करण	1	55	55	2	8	6
(ङ) फलों और वनस्पतियों का अभिसंस्करण	36	6,00	5,22	21	1,58	1,27
(च) अन्य	442	27,68	22,66	345	16,77	12,73
3. पेय पदार्थ और तम्बाकू	47	10,23	9,24	19	6,22	4,81
4. वस्त्र	914	146,65	116,10	912	278,37	220,07
(क) सूती वस्त्र	113	108,67	80,98	60	222,08	186,72
(ख) पटसन और अन्य प्राकृतिक फायबर के वस्त्र	7	16	15	14	4,89	3,42
(ग) हथकरघा वस्त्र और खादी	263	4,89	3,73	430	39,67	20,74
(घ) अन्य वस्त्र और वस्त्र उत्पाद	531	32,94	31,23	408	11,72	9,20
5. कागज, कागज उत्पाद और मुद्रण	279	40,57	32,29	282	79,56	69,91
6. चमड़ा और चमड़ा उत्पाद	68	3,69	3,51	78	3,45	3,07
7. रबड़ और प्लास्टिक के उत्पाद	140	26,20	20,55	200	31,54	27,60
8. रसायन और रासायनिक उत्पाद	234	130,58	107,93	385	371,36	277,82
(क) भारी औद्योगिक रसायन	22	6,65	4,93	30	20,55	18,43
(ख) उर्वरक	1	16	16	4	7,14	3,26
(ग) औषध और औषधीय उत्पाद	119	104,27	86,99	231	291,79	219,80
(घ) खाद्येतर तेल	4	3,85	3,74	3	44	57
(ङ) अन्य रसायन और रासायनिक उत्पाद	88	15,65	12,11	117	51,45	35,76
9. पेट्रोलियम, कोयला उत्पाद और परमाणु ईंधन	4	64	42	17	17,83	17,18
10. सीमेंट और सीमेंट उत्पादों का निर्माण	51	3,70	2,62	50	217,61	183,05
11. मूल धातुएं और धातु उत्पाद	351	99,18	74,78	514	173,87	157,41
(क) लोहा व इस्पात	124	92,59	69,84	58	110,47	103,35
(ख) अलोह धातु	24	2,71	1,75	19	13,01	12,43
(ग) अन्य धातु उत्पाद	203	3,88	3,19	437	50,39	41,63
12. अभियांत्रिकी	456	138,75	114,88	544	94,22	85,36
(क) भारी अभियांत्रिकी	14	7,43	7,27	36	9,13	4,15
(ख) हलकी अभियांत्रिकी	273	49,32	35,53	181	37,08	34,76
(ग) विद्युत मशीनरी और सामान	100	19,57	14,27	215	22,84	20,05
(घ) इलेक्ट्रॉनिक मशीनरी और सामान	69	62,44	57,81	112	25,16	26,40
13. वाहन, वाहन पुर्जे और परिवहन उपस्कर	73	9,37	6,43	111	5,51	4,11
14. अन्य उद्योग	2,701	55,45	44,40	3,146	74,00	59,04
15. विद्युत, गैस और जल	15	52,33	12,75	38	1675,71	1123,67
(क) विद्युत उत्पादन और प्रेषण	7	51,28	11,95	31	1675,02	1123,06
(ख) गैर परंपरागत ऊर्जा	2	38	30	7	68	61
(ग) गैस, बाष्प और जल आपूर्ति	6	66	50	—	—	—
16. निर्माण	297	25,64	19,43	1,338	683,31	520,69
III. परिवहन परिचालक	1,680	62,90	40,47	2,793	102,92	74,74
IV. व्यावसायिक तथा अन्य सेवाएं	2,793	190,95	137,76	7,315	281,02	307,04
V. वैयक्तिक ऋण	86,635	1465,30	1147,43	54,544	1021,37	888,11
1. टिकाऊ उपभोक्ता वस्तुओं की खरीद के लिए ऋण	476	5,13	3,99	2,711	17,88	13,24
2. आवास के लिए ऋण	22,681	829,25	678,10	16,236	537,58	505,73
3. अन्य शेष वैयक्तिक ऋण	63,478	630,92	465,34	35,597	465,91	369,14
VI. व्यापार	19,798	430,56	348,59	30,400	715,62	580,33
1. थोक व्यापार	220	45,34	39,81	912	45,82	38,21
2. खुदरा व्यापार	19,578	385,22	308,78	29,488	669,80	542,12
VII. वित्त	65	1,53	1,62	225	18,01	16,43
VIII. अन्य सभी	6,733	49,91	44,86	10,231	400,00	320,18
कुल बैंक ऋण	1,69,550	3406,93	2676,00	2,24,213	7472,23	5873,03

के अनुसार राज्य तथा बैंक समूहवार वर्गीकरण – मार्च 2008

हिमाचल प्रदेश

(राशि लाख रुपयों में)

विदेशी बैंक			क्षेत्रीय ग्रामीण बैंक			अन्य अनुसूचित वाणिज्य बैंक			सभी अनुसूचित वाणिज्य बैंक			मद सं.
खातों की संख्या	ऋण सीमा	बकाया राशि	खातों की संख्या	ऋण सीमा	बकाया राशि	खातों की संख्या	ऋण सीमा	बकाया राशि	खातों की संख्या	ऋण सीमा	बकाया राशि	
7	8	9	10	11	12	13	14	15	16	17	18	
—	—	—	27,439	107,32	83,14	93	120,13	112,43	1,83,486	1721,10	1433,60	I
—	—	—	27,247	104,85	81,42	87	19,77	12,19	1,81,430	1248,60	1008,01	1
—	—	—	192	2,47	1,72	6	100,37	100,25	2,056	472,49	425,59	2
33	73,42	50,12	2,155	29,12	22,37	206	330,32	541,88	16,991	5078,31	4017,83	II
—	—	—	23	93	82	1	8	8	191	29,26	21,11	1
—	—	—	160	3,33	2,03	4	90	81	1,330	165,89	67,00	2
—	—	—	100	1,43	68	1	80	75	387	108,48	20,88	2(क)
—	—	—	—	—	—	—	—	—	2	9	4	2(ख)
—	—	—	2	7	4	—	—	—	33	2,74	2,21	2(ग)
—	—	—	—	—	—	—	—	—	3	63	61	2(घ)
—	—	—	2	11	10	—	—	—	59	7,69	6,59	2(ङ)
—	—	—	56	1,72	1,21	3	10	7	846	46,27	36,67	2(च)
—	—	—	—	—	—	—	—	—	66	16,46	14,05	3
—	—	—	419	1,98	1,24	8	92,05	173,66	2,253	519,05	511,07	4
—	—	—	27	12	8	3	84,00	170,02	203	414,87	437,80	4(क)
—	—	—	—	—	—	—	—	—	21	5,05	3,57	4(ख)
—	—	—	345	1,29	78	2	2	2	1,040	45,87	25,27	4(ग)
—	—	—	47	58	38	3	8,02	3,62	989	53,26	44,43	4(घ)
—	—	—	20	72	58	9	2,95	2,08	590	123,80	104,85	5
—	—	—	36	29	22	—	—	—	182	7,43	6,80	6
—	—	—	10	46	31	2	6	—	352	58,26	48,46	7
27	56,52	38,55	72	29	22	9	61,82	55,07	727	620,57	479,59	8
—	—	—	1	4	4	—	—	—	53	27,23	23,40	8(क)
—	—	—	—	—	—	—	—	—	5	7,30	3,42	8(ख)
18	51,48	34,05	2	6	3	8	61,82	55,07	378	509,42	395,96	8(ग)
—	—	—	—	—	—	—	—	—	7	4,29	4,31	8(घ)
9	5,04	4,50	69	19	14	1	—	—	284	72,33	52,51	8(ङ)
—	—	—	—	—	—	—	—	—	21	18,48	17,60	9
—	—	—	2	9	5	—	—	—	103	221,40	185,72	10
4	12,65	8,33	13	35	24	2	3,13	1,40	884	289,17	242,16	11
—	—	—	1	4	3	1	3,00	1,34	184	206,10	174,56	11(क)
—	—	—	—	—	—	1	13	6	44	15,84	14,23	11(ख)
4	12,65	8,33	12	31	21	—	—	—	656	67,23	53,36	11(ग)
2	4,25	3,24	19	36	25	11	6,68	6,62	1,032	244,26	210,35	12
—	—	—	—	—	—	—	—	—	50	16,56	11,42	12(क)
1	3,25	3,24	9	15	8	2	12	12	466	89,92	73,73	12(ख)
1	1,00	—	5	8	8	9	6,56	6,50	330	50,05	40,90	12(ग)
—	—	—	5	12	9	—	—	—	186	87,72	84,30	12(घ)
—	—	—	154	1,12	82	—	—	—	338	16,01	11,35	13
—	—	—	1,044	8,65	6,49	25	17,41	14,22	6,916	155,50	124,15	14
—	—	—	—	—	—	4	31,71	106,93	57	1759,74	1243,35	15
—	—	—	—	—	—	4	31,71	106,93	42	1758,01	1241,95	15(क)
—	—	—	—	—	—	—	—	—	9	1,06	91	15(ख)
—	—	—	—	—	—	—	—	—	6	66	50	15(ग)
—	—	—	183	10,56	9,11	131	113,54	181,01	1,949	833,05	730,24	16
—	—	—	1,354	33,58	22,72	681	38,63	31,65	6,508	238,03	169,59	III
—	—	—	2,234	20,00	14,89	110	34,96	45,54	12,452	526,94	505,23	IV
—	—	—	18,842	155,50	119,24	2,250	94,17	55,49	1,62,271	2736,33	2210,26	V
—	—	—	1,158	7,16	5,22	142	3,69	2,93	4,487	33,86	25,38	1
—	—	—	2,682	60,98	49,44	220	16,82	14,41	41,819	1444,63	1247,68	2
—	—	—	15,002	87,36	64,58	1,888	73,66	38,15	1,15,965	1257,84	937,21	3
2	71	36	8,835	91,70	73,49	498	86,40	70,29	59,533	1324,99	1073,06	VI
1	21	21	434	6,39	4,61	26	35,30	25,81	1,593	133,06	108,66	1
1	50	14	8,401	85,32	68,88	472	51,10	44,48	57,940	1191,94	964,40	2
—	—	—	432	2,90	1,92	1	14	8	723	22,57	20,05	VII
—	—	—	11,964	58,35	44,13	2,023	17,07	13,02	30,951	525,32	422,19	VIII
35	74,14	50,48	73,255	498,48	381,91	5,862	721,81	870,38	4,72,915	12173,60	9851,80	कुल

सारणी सं. 5.6 – अनुसूचित वाणिज्य बैंकों के बकाया ऋण का व्यवसाय

उत्तरी क्षेत्र (क्रमशः)

राज्य :

व्यवसाय	भारतीय स्टेट बैंक और उसके सहयोगी बैंक			राष्ट्रीयकृत बैंक		
	खातों की संख्या	ऋण सीमा	बकाया राशि	खातों की संख्या	ऋण सीमा	बकाया राशि
	1	2	3	4	5	6
I. कृषि	7,505	74,85	55,59	10,422	171,18	131,42
1. प्रत्यक्ष वित्त	7,165	65,53	47,35	10,289	135,97	100,44
2. परोक्ष वित्त	340	9,32	8,24	133	35,21	30,98
II. उद्योग	4,077	412,33	276,85	5,045	718,70	642,31
1. खनन तथा उत्खनन	37	2,41	1,73	53	26,48	23,54
2. खाद्य निर्माण और अभिसंस्करण	571	70,55	57,04	341	133,61	118,64
(क) चावल, आटा व दाल मिलें	139	47,44	37,77	102	57,35	51,82
(ख) चीनी	3	32	32	—	—	—
(ग) खाद्य तेल और वनस्पती	17	2,15	1,94	33	11,94	11,26
(घ) चाय अभिसंस्करण	1	24	11	—	—	—
(ङ) फलों और वनस्पतियों का अभिसंस्करण	10	1,01	84	11	12,23	12,07
(च) अन्य	401	19,39	16,06	195	52,10	43,49
3. पेय पदार्थ और तम्बाकू	55	8,77	6,68	16	3,36	2,02
4. वस्त्र	1,188	17,66	13,04	1,985	48,73	39,51
(क) सूती वस्त्र	83	1,28	1,04	375	10,30	8,00
(ख) पटसन और अन्य प्राकृतिक फायबर के वस्त्र	32	94	88	505	8,36	6,76
(ग) हथकरघा वस्त्र और खादी	155	3,05	2,10	88	93	88
(घ) अन्य वस्त्र और वस्त्र उत्पाद	918	12,40	9,03	1,017	29,13	23,87
5. कागज, कागज उत्पाद और मुद्रण	98	28,47	21,93	76	18,58	16,04
6. चमड़ा और चमड़ा उत्पाद	30	56	39	46	2,47	2,17
7. रबड़ और प्लास्टिक के उत्पाद	34	4,36	3,50	96	15,16	12,98
8. रसायन और रासायनिक उत्पाद	92	137,18	62,45	108	51,28	37,07
(क) भारी औद्योगिक रसायन	8	3,17	2,62	13	18,87	13,37
(ख) उर्वरक	—	—	—	—	—	—
(ग) औषध और औषधीय उत्पाद	23	82,49	21,05	25	16,91	12,67
(घ) खाद्येतर तेल	3	27	27	—	—	—
(ङ) अन्य रसायन और रासायनिक उत्पाद	58	51,25	38,51	70	15,50	11,03
9. पेट्रोलियम, कोयला उत्पाद और परमाणु ईंधन	3	13,00	8,98	2	41	39
10. सीमेंट और सीमेंट उत्पादों का निर्माण	44	12,00	9,47	150	81,60	86,27
11. मूल धातुएं और धातु उत्पाद	187	62,50	50,35	254	63,97	53,77
(क) लोहा व इस्पात	48	29,05	21,81	31	3,87	3,30
(ख) अलोह धातु	15	26,00	22,47	12	32,54	26,17
(ग) अन्य धातु उत्पाद	124	7,45	6,08	211	27,57	24,30
12. अभियांत्रिकी	273	21,34	15,60	337	104,82	97,74
(क) भारी अभियांत्रिकी	10	1,40	47	79	8,23	8,68
(ख) हलकी अभियांत्रिकी	148	8,96	7,03	81	5,65	4,84
(ग) विद्युत मशीनरी और सामान	95	8,81	6,66	142	87,20	81,53
(घ) इलेक्ट्रॉनिक मशीनरी और सामान	20	2,17	1,44	35	3,74	2,70
13. वाहन, वाहन पुर्जे और परिवहन उपस्कर	13	1,43	1,21	23	10,00	9,95
14. अन्य उद्योग	1,417	28,22	21,18	1,145	74,93	60,65
15. विद्युत, गैस और जल	1	2	3	13	38,38	39,21
(क) विद्युत उत्पादन और प्रेषण	1	2	3	11	38,18	39,01
(ख) गैर परंपरागत ऊर्जा	—	—	—	—	—	—
(ग) गैस, बाष्प और जल आपूर्ति	—	—	—	2	21	21
16. निर्माण	34	3,87	3,26	400	44,91	42,36
III. परिवहन परिचालक	2,192	85,32	63,16	1,090	27,16	24,52
IV. व्यावसायिक तथा अन्य सेवाएं	1,411	124,43	95,31	3,953	171,46	141,52
V. वैयक्तिक ऋण	48,060	738,62	567,98	26,870	523,03	449,86
1. टिकाऊ उपभोक्ता वस्तुओं की खरीद के लिए ऋण	590	4,79	3,72	1,593	8,00	6,71
2. आवास के लिए ऋण	6,755	241,46	198,02	4,923	197,48	183,99
3. अन्य शेष वैयक्तिक ऋण	40,715	492,37	366,25	20,354	317,55	259,16
VI. व्यापार	9,801	363,18	302,48	11,028	417,04	333,20
1. थोक व्यापार	239	75,91	67,39	525	40,92	33,69
2. खुदरा व्यापार	9,562	287,26	235,09	10,503	376,12	299,51
VII. वित्त	14	14	12	96	8,66	8,00
VIII. अन्य सभी	469	21,04	20,71	4,174	193,95	155,63
कुल बैंक ऋण	73,529	1819,90	1382,20	62,678	2231,18	1886,46

के अनुसार राज्य तथा बैंक समूहवार वर्गीकरण – मार्च 2008

जम्मू और कश्मीर

(राशि लाख रुपयों में)

विदेशी बैंक			क्षेत्रीय ग्रामीण बैंक			अन्य अनुसूचित वाणिज्य बैंक			सभी अनुसूचित वाणिज्य बैंक			मद सं.
खातों की संख्या	ऋण सीमा	बकाया राशि	खातों की संख्या	ऋण सीमा	बकाया राशि	खातों की संख्या	ऋण सीमा	बकाया राशि	खातों की संख्या	ऋण सीमा	बकाया राशि	
7	8	9	10	11	12	13	14	15	16	17	18	
–	–	–	15,420	132,78	101,21	29,186	918,99	700,23	62,533	1297,80	988,45	I
–	–	–	15,169	129,31	98,53	28,364	832,68	636,27	60,987	1163,49	882,60	1
–	–	–	251	3,47	2,68	822	86,31	63,96	1,546	134,31	105,85	2
–	–	–	1,620	13,83	10,36	23,736	2722,70	2169,31	34,478	3867,55	3098,83	II
–	–	–	6	1,00	74	436	213,82	164,37	532	243,72	190,39	1
–	–	–	70	1,09	86	1,134	79,79	58,86	2,116	285,04	235,40	2
–	–	–	55	80	63	649	15,20	11,69	945	120,79	101,90	2(क)
–	–	–	–	–	–	–	–	–	3	32	32	2(ख)
–	–	–	3	11	12	243	20,12	14,74	296	34,32	28,05	2(ग)
–	–	–	–	–	–	–	–	–	1	24	11	2(घ)
–	–	–	–	–	–	24	7,91	6,84	45	21,15	19,75	2(ङ)
–	–	–	12	17	11	218	36,56	25,60	826	108,23	85,27	2(च)
–	–	–	–	–	–	41	80,46	66,13	112	92,59	74,83	3
–	–	–	303	1,62	1,19	3,623	224,63	182,88	7,099	292,63	236,61	4
–	–	–	18	41	32	742	128,91	108,52	1,218	140,90	117,87	4(क)
–	–	–	18	4	3	713	5,30	3,27	1,268	14,64	10,94	4(ख)
–	–	–	113	44	31	671	4,16	3,04	1,027	8,58	6,32	4(ग)
–	–	–	154	72	54	1,497	86,26	68,05	3,586	128,51	101,49	4(घ)
–	–	–	40	22	14	546	57,69	48,17	760	104,95	86,29	5
–	–	–	9	5	3	355	14,12	12,39	440	17,21	14,98	6
–	–	–	6	2	1	258	10,09	9,22	394	29,63	25,72	7
–	–	–	30	22	17	799	87,06	81,94	1,029	275,75	181,63	8
–	–	–	–	–	–	4	3,31	41	25	25,35	16,40	8(क)
–	–	–	–	–	–	–	–	–	–	–	–	8(ख)
–	–	–	24	18	15	736	36,55	39,44	808	136,14	73,31	8(ग)
–	–	–	–	–	–	–	–	–	3	27	27	8(घ)
–	–	–	6	4	2	59	47,20	42,08	193	114,00	91,65	8(ङ)
–	–	–	–	–	–	194	84,49	74,18	199	97,90	83,55	9
–	–	–	4	–	–	270	117,57	50,23	468	211,17	145,97	10
–	–	–	25	27	23	1,669	185,15	166,37	2,135	311,89	270,72	11
–	–	–	–	–	–	65	88,73	83,48	144	121,64	108,58	11(क)
–	–	–	–	–	–	74	57,81	50,22	101	116,35	98,86	11(ख)
–	–	–	25	27	23	1,530	38,61	32,68	1,890	73,91	63,28	11(ग)
–	–	–	52	33	27	1,231	75,18	58,06	1,893	201,66	171,67	12
–	–	–	–	–	–	18	2,28	1,63	107	11,92	10,78	12(क)
–	–	–	37	19	14	590	48,43	36,44	856	63,22	48,45	12(ख)
–	–	–	9	9	8	343	18,84	15,42	589	114,93	103,69	12(ग)
–	–	–	6	5	5	280	5,62	4,56	341	11,59	8,75	12(घ)
–	–	–	72	64	46	840	15,27	12,43	948	27,34	24,05	13
–	–	–	959	6,24	4,79	9,181	247,04	191,39	12,702	356,43	278,02	14
–	–	–	–	–	–	871	317,12	267,02	885	355,53	306,26	15
–	–	–	–	–	–	870	312,12	263,20	882	350,32	302,23	15(क)
–	–	–	–	–	–	–	–	–	–	–	–	15(ख)
–	–	–	–	–	–	1	5,00	3,82	3	5,21	4,03	15(ग)
–	–	–	44	2,12	1,46	2,288	913,21	725,66	2,766	964,11	772,74	16
–	–	–	2,895	84,87	58,51	9,314	394,33	261,74	15,491	591,67	407,93	III
–	–	–	330	4,32	3,47	2,890	2965,15	2244,18	8,584	3265,37	2484,49	IV
–	–	–	22,021	184,01	140,17	2,99,316	3364,93	2433,50	3,96,267	4810,59	3591,51	V
–	–	–	2,438	14,31	10,06	31,596	381,42	306,01	36,217	408,51	326,50	1
–	–	–	1,288	27,17	22,06	22,122	686,79	501,50	35,088	1152,89	905,56	2
–	–	–	18,295	142,54	108,06	2,45,598	2296,73	1625,99	3,24,962	3249,19	2359,46	3
6	4,21	2,49	11,518	106,55	80,61	75,150	2961,80	2482,65	1,07,503	3852,77	3201,42	VI
3	95	66	436	6,27	5,37	1,791	520,97	507,38	2,994	645,02	614,49	1
3	3,26	1,83	11,082	100,28	75,24	73,359	2440,83	1975,26	1,04,509	3207,75	2586,93	2
–	–	–	160	73	60	145	5,40	4,41	415	14,93	13,13	VII
–	–	–	9,081	39,43	33,62	23,548	203,16	147,13	37,272	457,58	357,09	VIII
6	4,21	2,49	63,045	566,52	428,55	4,63,285	13536,46	10443,15	6,62,543	18158,26	14142,85	कुल

सारणी सं. 5.6 – अनुसूचित वाणिज्य बैंकों के बकाया ऋण का व्यवसाय

उत्तरी क्षेत्र (क्रमशः)

राज्य :

व्यवसाय	भारतीय स्टेट बैंक और उसके सहयोगी बैंक			राष्ट्रीयकृत बैंक		
	खातों की संख्या	ऋण सीमा	बकाया राशि	खातों की संख्या	ऋण सीमा	बकाया राशि
	1	2	3	4	5	6
I. कृषि	3,37,957	7101,93	5682,37	4,04,652	8572,33	7486,88
1. प्रत्यक्ष वित्त	3,33,786	6012,97	4934,05	3,97,085	6127,45	5306,57
2. परोक्ष वित्त	4,171	1088,97	748,32	7,567	2444,87	2180,32
II. उद्योग	39,132	18837,25	13749,02	52,735	19253,89	13797,97
1. खनन तथा उत्खनन	930	521,27	310,08	160	51,67	37,01
2. खाद्य निर्माण और अभिसंस्करण	4,544	1944,57	1535,99	4,921	1855,60	1390,64
(क) चावल, आटा व दाल मिलें	2,144	1071,46	867,76	3,047	1107,62	831,08
(ख) चीनी	40	157,63	97,93	25	170,45	126,77
(ग) खाद्य तेल और वनस्पती	401	277,37	216,27	218	191,32	148,68
(घ) चाय अभिसंस्करण	10	4,22	2,71	2	14,76	14,76
(ङ) फलों और वनस्पतियों का अभिसंस्करण	80	26,76	23,29	29	4,91	4,71
(च) अन्य	1,869	407,12	328,04	1,600	366,54	264,65
3. पेय पदार्थ और तम्बाकू	124	145,02	95,68	54	64,68	52,11
4. वस्त्र	6,206	7783,71	5512,94	11,825	4291,95	3177,21
(क) सूती वस्त्र	1,333	4256,02	2883,35	3,100	2324,05	1581,70
(ख) पटसन और अन्य प्राकृतिक फायबर के वस्त्र	124	79,93	56,18	1,779	48,50	30,36
(ग) हथकरघा वस्त्र और खादी	1,036	55,37	43,34	1,059	33,19	16,49
(घ) अन्य वस्त्र और वस्त्र उत्पाद	3,713	3392,39	2530,07	5,887	1886,22	1548,67
5. कागज, कागज उत्पाद और मुद्रण	840	643,21	518,01	949	708,89	513,94
6. चमड़ा और चमड़ा उत्पाद	308	54,75	43,52	417	124,55	85,84
7. रबड़ और प्लास्टिक के उत्पाद	1,255	503,55	387,63	1,109	1138,02	232,43
8. रसायन और रासायनिक उत्पाद	1,172	847,23	724,39	1,761	529,81	415,25
(क) भारी औद्योगिक रसायन	120	46,05	38,75	121	194,23	165,11
(ख) उर्वरक	42	83,19	87,88	19	77,10	76,48
(ग) औषध और औषधीय उत्पाद	99	285,45	235,70	1,091	168,24	112,81
(घ) खाद्येतर तेल	57	18,02	16,28	11	2,06	1,66
(ङ) अन्य रसायन और रासायनिक उत्पाद	854	414,52	345,77	519	88,19	59,20
9. पेट्रोलियम, कोयला उत्पाद और परमाणु ईंधन	86	304,17	82,12	74	27,05	24,15
10. सीमेंट और सीमेंट उत्पादों का निर्माण	300	57,69	43,79	410	48,64	50,42
11. मूल धातुएं और धातु उत्पाद	8,196	2330,21	1829,32	4,010	1560,64	1179,94
(क) लोहा व इस्पात	1,408	1677,29	1314,99	1,366	931,29	633,25
(ख) अलोह धातु	533	213,96	170,61	65	12,41	9,35
(ग) अन्य धातु उत्पाद	6,255	438,96	343,72	2,579	616,94	537,34
12. अभियांत्रिकी	4,556	897,08	731,65	5,193	1819,93	1403,67
(क) भारी अभियांत्रिकी	443	99,93	78,85	1,035	378,89	317,59
(ख) हलकी अभियांत्रिकी	2,313	552,08	439,34	2,889	1240,08	927,00
(ग) विद्युत मशीनरी और सामान	1,612	158,89	138,75	797	176,70	139,81
(घ) इलेक्ट्रॉनिक मशीनरी और सामान	188	86,18	74,71	472	24,27	19,28
13. वाहन, वाहन पुर्जे और परिवहन उपस्कर	1,949	739,56	544,43	1,807	948,30	479,50
14. अन्य उद्योग	6,679	770,30	585,49	12,503	1297,48	1079,34
15. विद्युत, गैस और जल	60	495,29	248,37	88	3066,63	2212,45
(क) विद्युत उत्पादन और प्रेषण	28	466,10	240,06	67	3062,90	2209,46
(ख) गैर परंपरागत ऊर्जा	5	68	60	5	61	51
(ग) गैस, बाष्प और जल आपूर्ति	27	28,51	7,71	16	3,12	2,48
16. निर्माण	1,927	799,63	555,62	7,454	1720,04	1464,05
III. परिवहन परिचालक	1,438	91,74	72,58	4,049	179,03	115,81
IV. व्यावसायिक तथा अन्य सेवाएं	93,852	6261,00	4966,00	44,723	3478,09	2692,70
V. वैयक्तिक ऋण	2,16,029	3637,63	2764,62	3,03,261	7304,25	5953,41
1. टिकाऊ उपभोक्ता वस्तुओं की खरीद के लिए ऋण	585	5,20	3,70	16,682	168,22	129,46
2. आवास के लिए ऋण	52,711	1755,35	1421,46	81,421	3275,18	2875,41
3. अन्य शेष वैयक्तिक ऋण	1,62,733	1877,09	1339,46	2,05,158	3860,85	2948,54
VI. व्यापार	39,507	3761,46	3031,84	92,053	3837,84	2934,90
1. थोक व्यापार	1,727	1142,77	876,03	7,328	833,87	657,98
2. खुदरा व्यापार	37,780	2618,70	2155,80	84,725	3003,97	2276,92
VII. वित्त	301	239,81	220,10	1,303	197,98	74,35
VIII. अन्य सभी	19,306	192,11	163,83	61,608	2878,94	2532,62
कुल बैंक ऋण	7,47,522	40122,95	30650,36	9,64,384	45702,33	35588,66

के अनुसार राज्य तथा बैंक समूहवार वर्गीकरण – मार्च 2008

पंजाब

(राशि लाख रुपयों में)

विदेशी बैंक			क्षेत्रीय ग्रामीण बैंक			अन्य अनुसूचित वाणिज्य बैंक			सभी अनुसूचित वाणिज्य बैंक			मद सं.
खातों की संख्या	ऋण सीमा	बकाया राशि	खातों की संख्या	ऋण सीमा	बकाया राशि	खातों की संख्या	ऋण सीमा	बकाया राशि	खातों की संख्या	ऋण सीमा	बकाया राशि	
7	8	9	10	11	12	13	14	15	16	17	18	
1	95	37	79,966	971,35	857,47	34,451	1569,56	1325,30	8,57,027	18216,12	15352,39	I
—	—	—	79,811	967,31	854,22	29,111	1051,37	891,75	8,39,793	14159,10	11986,58	1
1	95	37	155	4,04	3,24	5,340	518,19	433,55	17,234	4057,02	3365,80	2
281	237,79	166,38	4,198	21,76	17,24	16,465	2151,73	1276,98	1,12,811	40502,42	29007,59	II
—	—	—	8	1,06	76	29	13,71	11,54	1,127	587,71	359,38	1
3	3,29	2,24	47	28	26	672	79,74	52,67	10,187	3883,48	2981,80	2
1	3,00	1,95	21	11	10	19	31,31	21,28	5,232	2213,50	1722,16	2(क)
—	—	—	—	—	—	1	15	12	66	328,24	224,82	2(ख)
—	—	—	2	—	—	301	21,83	10,83	922	490,53	375,78	2(ग)
—	—	—	—	—	—	5	7,90	5,38	17	26,88	22,85	2(घ)
—	—	—	—	—	—	1	20	17	110	31,86	28,17	2(ङ)
2	29	29	24	16	16	345	18,35	14,88	3,840	792,48	608,02	2(च)
2	18	18	—	—	—	4	53	39	184	210,41	148,37	3
33	72,31	41,98	883	2,51	1,68	667	843,37	301,01	19,614	12993,85	9034,82	4
20	55,89	26,40	24	4	3	132	296,42	134,34	4,609	6932,42	4625,82	4(क)
—	—	—	44	27	17	20	1,82	53	1,967	130,51	87,23	4(ख)
—	—	—	704	1,55	1,00	66	2,61	1,29	2,865	92,72	62,12	4(ग)
13	16,42	15,58	111	64	48	449	542,52	164,85	10,173	5838,20	4259,66	4(घ)
7	5,43	3,22	8	1	1	133	163,55	120,80	1,937	1521,09	1155,98	5
—	—	—	17	3	2	63	26,66	22,29	805	205,99	151,67	6
—	—	—	6	1	1	451	76,04	61,51	2,821	1717,62	681,58	7
1	3	3	34	9	7	236	57,39	36,14	3,204	1434,55	1175,88	8
—	—	—	—	—	—	8	3,78	3,17	249	244,06	207,03	8(क)
—	—	—	—	—	—	6	5,80	2,05	67	166,10	166,41	8(ख)
—	—	—	22	4	3	50	25,05	11,91	1,262	478,78	360,44	8(ग)
—	—	—	—	—	—	2	28	28	70	20,36	18,23	8(घ)
1	3	3	12	5	5	170	22,47	18,73	1,556	525,25	423,77	8(ङ)
—	—	—	—	—	—	7	93	86	167	332,16	107,14	9
—	—	—	5	1	1	7	2,95	2,48	722	109,30	96,71	10
102	55,35	32,55	148	65	40	8,677	137,04	104,28	21,133	4083,90	3146,49	11
67	3,96	3,08	—	—	—	132	61,94	52,58	2,973	2674,48	2003,90	11(क)
1	14,26	7,82	—	—	—	12	1,05	86	611	241,67	188,64	11(ख)
34	37,14	21,65	148	65	40	8,533	74,05	50,85	17,549	1167,74	953,96	11(ग)
10	43,08	32,37	35	17	13	738	101,98	72,88	10,532	2862,24	2240,69	12
4	1,08	84	1	5	4	24	20,13	11,29	1,507	500,08	408,61	12(क)
1	10	10	17	6	5	520	37,90	26,97	5,740	1830,21	1393,45	12(ख)
3	2,62	1,12	8	4	3	36	29,50	26,46	2,456	367,75	306,16	12(ग)
2	39,28	30,32	9	2	1	158	14,45	8,16	829	164,19	132,47	12(घ)
29	43,13	38,97	15	10	8	1,090	149,89	108,74	4,890	1880,98	1171,72	13
78	10,05	9,97	2,807	7,84	5,92	1,849	79,65	63,12	23,916	2165,33	1743,85	14
—	—	—	—	—	—	4	1,06	86	152	3562,98	2461,68	15
—	—	—	—	—	—	4	1,06	86	99	3530,06	2450,37	15(क)
—	—	—	—	—	—	—	—	—	10	1,29	1,11	15(ख)
—	—	—	—	—	—	—	—	—	43	31,63	10,19	15(ग)
16	4,93	4,87	185	9,00	7,90	1,838	417,23	317,39	11,420	2950,83	2349,83	16
23	1,68	1,63	833	5,19	1,67	7,810	482,01	335,31	14,153	759,65	527,00	III
675	86,35	82,96	1,338	7,06	5,98	20,144	532,83	379,41	1,60,732	10365,34	8127,05	IV
6,551	283,58	221,84	14,843	111,28	92,39	1,17,207	4753,76	3208,68	6,57,891	16090,50	12240,93	V
484	7,86	7,20	1,511	10,00	8,10	663	13,11	10,81	19,925	204,39	159,26	1
6	10	10	1,444	32,08	29,20	19,244	1606,64	1348,19	1,54,826	6669,34	5674,37	2
6,061	275,62	214,55	11,888	69,20	55,09	97,300	3134,01	1849,67	4,83,140	9216,76	6407,30	3
669	182,34	150,84	6,723	27,55	22,11	7,385	1123,91	780,23	1,46,337	8933,10	6919,93	VI
168	104,22	86,13	65	1,21	95	1,402	230,66	156,87	10,690	2312,72	1777,96	1
501	78,12	64,72	6,658	26,34	21,15	5,983	893,26	623,37	1,35,647	6620,38	5141,96	2
30	12,62	8,48	510	3,09	2,09	38	74,05	62,63	2,182	527,54	367,65	VII
2,440	99,02	49,99	7,813	57,32	52,03	74,631	1195,95	860,54	1,65,798	4423,34	3659,02	VIII
10,670	904,34	682,50	1,16,224	1204,59	1050,98	2,78,131	11883,80	8229,08	21,16,931	99818,01	76201,56	कुल

सारणी सं. 5.6 – अनुसूचित वाणिज्य बैंकों के बकाया ऋण का व्यवसाय

उत्तरी क्षेत्र (क्रमशः)

राज्य :

व्यवसाय	भारतीय स्टेट बैंक और उसके सहयोगी बैंक			राष्ट्रीयकृत बैंक		
	खातों की संख्या	ऋण सीमा	बकाया राशि	खातों की संख्या	ऋण सीमा	बकाया राशि
	1	2	3	4	5	6
I. कृषि	6,07,208	5757,08	5256,49	5,78,562	6924,06	6520,83
1. प्रत्यक्ष वित्त	5,86,789	5247,62	4825,36	5,74,469	5043,30	4851,03
2. परोक्ष वित्त	20,419	509,46	431,13	4,093	1880,77	1669,80
II. उद्योग	31,287	6702,99	5004,59	36,991	19950,82	15544,56
1. खनन तथा उत्खनन	1,173	386,80	307,77	976	376,89	285,31
2. खाद्य निर्माण और अभिसंस्करण	3,296	544,97	414,95	2,609	969,45	758,29
(क) चावल, आटा व दाल मिलें	632	148,75	106,98	1,158	134,39	103,67
(ख) चीनी	16	3,08	2,27	18	122,13	120,19
(ग) खाद्य तेल और वनस्पती	349	290,04	226,64	206	70,68	51,92
(घ) चाय अभिसंस्करण	8	88	55	4	1,95	1,81
(ङ) फलों और वनस्पतियों का अभिसंस्करण	33	5,46	4,56	15	2,25	1,88
(च) अन्य	2,258	96,76	73,95	1,208	638,05	478,82
3. पेय पदार्थ और तम्बाकू	164	38,29	23,67	83	121,22	73,21
4. वस्त्र	5,119	2407,57	1850,63	9,183	3582,21	2724,48
(क) सूती वस्त्र	1,601	440,05	290,24	4,080	1724,17	1325,81
(ख) पटसन और अन्य प्राकृतिक फायबर के वस्त्र	299	13,06	8,27	1,839	50,80	34,75
(ग) हथकरघा वस्त्र और खादी	730	23,72	16,74	524	22,26	15,67
(घ) अन्य वस्त्र और वस्त्र उत्पाद	2,489	1930,74	1535,38	2,740	1784,99	1348,25
5. कागज, कागज उत्पाद और मुद्रण	658	89,04	68,79	590	99,96	87,03
6. चमड़ा और चमड़ा उत्पाद	2,894	11,75	9,05	1,551	20,71	17,65
7. रबड़ और प्लास्टिक के उत्पाद	638	112,47	86,71	568	238,63	138,58
8. रसायन और रासायनिक उत्पाद	2,257	324,81	248,01	2,364	1102,11	882,15
(क) भारी औद्योगिक रसायन	180	32,41	25,20	219	73,39	56,03
(ख) उर्वरक	27	30,59	27,45	25	727,32	620,64
(ग) औषध और औषधीय उत्पाद	31	14,44	11,62	1,626	177,49	146,66
(घ) खाद्येतर तेल	36	8,19	7,10	7	93	81
(ङ) अन्य रसायन और रासायनिक उत्पाद	1,983	239,18	176,65	487	122,97	58,00
9. पेट्रोलियम, कोयला उत्पाद और परमाणु ईंधन	33	137,80	5,74	32	24,39	12,76
10. सीमेंट और सीमेंट उत्पादों का निर्माण	860	232,32	128,46	637	1171,25	925,23
11. मूल धातुएं और धातु उत्पाद	1,736	441,64	349,57	1,645	880,95	492,06
(क) लोहा व इस्पात	438	259,03	210,73	318	236,32	189,47
(ख) अलोह धातु	148	100,12	72,33	228	436,45	168,63
(ग) अन्य धातु उत्पाद	1,150	82,49	66,51	1,099	208,18	133,96
12. अभियांत्रिकी	2,070	597,38	503,61	1,575	996,63	713,20
(क) भारी अभियांत्रिकी	139	92,63	81,57	348	331,69	180,94
(ख) हलकी अभियांत्रिकी	822	125,86	101,67	467	125,75	103,71
(ग) विद्युत मशीनरी और सामान	998	261,77	214,94	535	382,85	293,86
(घ) इलेक्ट्रॉनिक मशीनरी और सामान	111	117,13	105,42	225	156,34	134,68
13. वाहन, वाहन पुर्जे और परिवहन उपस्कर	255	46,83	39,11	236	33,43	25,31
14. अन्य उद्योग	8,348	506,68	387,64	10,583	1339,16	981,57
15. विद्युत, गैस और जल	53	278,63	219,39	124	5646,69	4715,09
(क) विद्युत उत्पादन और प्रेषण	29	269,72	213,62	102	5509,79	4579,17
(ख) गैर परंपरागत ऊर्जा	3	2,21	1,30	10	135,88	135,24
(ग) गैस, बाष्प और जल आपूर्ति	21	6,71	4,46	12	1,02	67
16. निर्माण	1,733	546,01	361,48	4,235	3347,15	2712,66
III. परिवहन परिचालक	5,623	72,48	58,19	2,630	167,51	79,74
IV. व्यावसायिक तथा अन्य सेवाएं	6,555	513,58	359,81	46,727	2513,75	1930,40
V. वैयक्तिक ऋण	4,18,813	7046,79	5445,50	2,53,746	5572,12	4628,38
1. टिकाऊ उपभोक्ता वस्तुओं की खरीद के लिए ऋण	5,396	32,00	22,63	6,943	50,49	41,62
2. आवास के लिए ऋण	76,688	3240,63	2637,29	76,278	3198,08	2828,86
3. अन्य शेष वैयक्तिक ऋण	3,36,729	3774,16	2785,57	1,70,525	2323,55	1757,90
VI. व्यापार	1,07,608	2607,74	2107,36	1,17,292	3408,69	2606,31
1. थोक व्यापार	932	1060,31	902,48	5,741	1068,96	874,22
2. खुदरा व्यापार	1,06,676	1547,42	1204,88	1,11,551	2339,73	1732,09
VII. वित्त	582	275,96	190,74	988	434,04	176,71
VIII. अन्य सभी	3,010	65,00	55,59	56,035	2166,93	1578,68
कुल बैंक ऋण	11,80,686	23041,62	18478,26	10,92,971	41137,93	33065,62

के अनुसार राज्य तथा बैंक समूहवार वर्गीकरण – मार्च 2008

राजस्थान

(राशि लाख रुपयों में)

विदेशी बैंक			क्षेत्रीय ग्रामीण बैंक			अन्य अनुसूचित वाणिज्य बैंक			सभी अनुसूचित वाणिज्य बैंक			मद सं.
खातों की संख्या	ऋण सीमा	बकाया राशि	खातों की संख्या	ऋण सीमा	बकाया राशि	खातों की संख्या	ऋण सीमा	बकाया राशि	खातों की संख्या	ऋण सीमा	बकाया राशि	
7	8	9	10	11	12	13	14	15	16	17	18	
46	57	31	4,88,742	3284,49	2848,72	49,651	1868,76	1350,81	17,24,209	17834,97	15977,17	I
34	39	22	4,75,689	3147,06	2693,15	46,819	924,87	666,89	16,83,800	14363,24	13036,64	1
12	18	9	13,053	137,43	155,58	2,832	943,89	683,92	40,409	3471,73	2940,53	2
1,514	821,59	531,69	27,862	139,02	102,33	16,716	3090,35	4144,87	1,14,370	30704,76	25328,04	II
3	35	35	76	7,08	5,54	168	124,12	88,05	2,396	895,25	687,02	1
23	17,04	16,97	1,201	7,62	5,65	457	80,24	69,19	7,586	1619,32	1265,05	2
1	5	5	803	4,75	3,31	121	14,81	13,48	2,715	302,74	227,49	2(क)
—	—	—	—	—	—	3	89	52	37	126,10	122,98	2(ख)
14	11,23	11,18	198	30	23	73	32,60	26,72	840	404,85	316,69	2(ग)
—	—	—	—	—	—	3	3,58	3,05	15	6,40	5,40	2(घ)
—	—	—	5	60	45	2	53	53	55	8,85	7,42	2(ङ)
8	5,76	5,74	195	1,97	1,66	255	27,84	24,89	3,924	770,38	585,06	2(च)
11	33,97	31,07	7	50	39	7	37,30	37,27	272	231,28	165,61	3
31	51,34	25,74	3,625	14,96	11,50	802	206,44	153,29	18,760	6262,52	4765,63	4
3	25,11	8,02	939	7,13	5,95	113	91,93	80,00	6,736	2288,38	1710,02	4(क)
6	4	2	821	1,62	1,14	17	1,21	1,14	2,982	66,73	45,32	4(ख)
—	—	—	569	1,18	75	122	5,20	3,79	1,945	52,36	36,94	4(ग)
22	26,19	17,70	1,296	5,03	3,66	550	108,11	68,36	7,097	3855,06	2973,35	4(घ)
4	53	20	467	1,66	1,15	103	11,28	9,03	1,822	202,47	166,20	5
8	13	5	4,086	7,68	4,93	264	60,02	30,95	8,803	100,29	62,63	6
4	6	4	282	1,06	53	445	65,97	55,38	1,937	418,19	281,24	7
27	170,70	129,27	783	3,47	2,73	289	107,06	93,42	5,720	1708,15	1355,58	8
1	8	8	—	—	—	39	26,26	21,58	439	132,14	102,88	8(क)
4	32,52	23,54	—	—	—	1	49,00	47,78	57	839,43	719,41	8(ख)
14	122,68	105,41	743	1,43	1,02	40	1,04	54	2,454	317,08	265,26	8(ग)
—	—	—	—	—	—	2	70	69	45	9,81	8,61	8(घ)
8	15,42	24	40	2,04	1,71	207	30,07	22,83	2,725	409,68	259,43	8(ङ)
2	37	35	12	1,12	87	44	19,70	16,53	123	183,38	36,26	9
—	—	—	245	1,15	88	40	3,43	1,32	1,782	1408,15	1055,89	10
43	17,35	9,77	1,410	3,93	2,74	7,371	569,72	496,82	12,205	1913,60	1350,97	11
23	3,17	2,94	7	34	21	52	421,13	368,56	838	919,98	771,91	11(क)
3	38	38	—	—	—	46	13,44	13,78	425	550,39	255,12	11(ख)
17	13,80	6,45	1,403	3,60	2,53	7,273	135,15	114,48	10,942	443,22	323,94	11(ग)
173	98,21	90,36	1,178	5,33	4,15	319	163,27	144,45	5,315	1860,81	1455,78	12
3	20,07	19,84	8	59	42	28	17,46	14,79	526	462,44	297,56	12(क)
71	40,99	39,09	537	3,35	2,70	87	5,78	4,79	1,984	301,73	251,97	12(ख)
84	10,74	8,09	295	73	59	101	110,57	102,43	2,013	766,66	619,92	12(ग)
15	26,40	23,34	338	66	44	103	29,46	22,44	792	329,98	286,33	12(घ)
21	77,65	41,53	444	1,42	1,13	300	204,96	54,05	1,256	364,29	161,13	13
93	152,51	47,37	13,260	52,54	38,43	3,146	188,67	156,84	35,430	2239,57	1611,85	14
1	5	5	6	23	17	205	431,71	341,84	389	6357,30	5276,54	15
—	—	—	—	—	—	197	399,81	312,29	328	6179,32	5105,09	15(क)
—	—	—	—	—	—	7	31,76	29,42	20	169,84	165,96	15(ख)
1	5	5	6	23	17	1	14	13	41	8,15	5,49	15(ग)
1,070	201,35	138,57	780	29,24	21,54	2,756	816,46	2396,42	10,574	4940,21	5630,67	16
104	3,28	2,59	3,177	25,55	18,37	36,329	2151,50	1630,28	47,863	2420,32	1789,17	III
1,454	100,84	96,07	16,871	72,35	51,91	27,833	829,79	575,96	99,440	4030,31	3014,15	IV
10,104	356,07	301,78	1,09,995	832,62	623,59	2,59,345	7975,90	5846,80	10,52,003	21783,50	16846,04	V
1,008	12,30	10,80	9,035	54,10	40,37	21,980	127,78	127,84	44,362	276,67	243,26	1
925	71,45	71,40	16,025	194,45	150,49	45,046	3331,31	2969,03	2,14,962	10035,92	8657,07	2
8,171	272,32	219,58	84,935	584,06	432,73	1,92,319	4516,81	2749,93	7,92,679	11470,91	7945,72	3
4,412	401,21	340,76	52,011	229,91	164,06	20,301	1442,57	1120,22	3,01,624	8090,13	6338,71	VI
2,810	178,69	139,09	3,368	31,56	21,81	974	653,49	518,10	13,825	2993,02	2455,70	1
1,602	222,52	201,67	48,643	198,36	142,25	19,327	789,08	602,11	2,87,799	5097,10	3883,01	2
65	1589,31	5,07	4,322	15,83	11,49	187	258,97	233,00	6,144	2574,12	617,00	VII
2,260	106,12	61,81	50,652	292,14	242,78	46,568	1332,58	969,39	1,58,525	3962,78	2908,25	VIII
19,959	3379,00	1340,09	7,53,632	4891,91	4063,25	4,56,930	18950,43	15871,33	35,04,178	91400,88	72818,54	कुल

सारणी सं. 5.6 – अनुसूचित वाणिज्य बैंकों के बकाया ऋण का व्यवसाय

उत्तरी क्षेत्र (क्रमशः)

व्यवसाय	भारतीय स्टेट बैंक और उसके सहयोगी बैंक			राष्ट्रीयकृत बैंक		
	खातों की संख्या	ऋण सीमा	बकाया राशि	खातों की संख्या	ऋण सीमा	बकाया राशि
	1	2	3	4	5	6
I. कृषि	1,514	185,74	130,84	6,721	2116,52	1843,61
1. प्रत्यक्ष वित्त	1,443	105,64	70,51	6,515	411,40	274,11
2. परोक्ष वित्त	71	80,10	60,33	206	1705,12	1569,49
II. उद्योग	1,594	1607,14	1169,15	14,713	8644,33	6570,66
1. खनन तथा उत्खनन	19	34,32	2,35	15	39,79	39,10
2. खाद्य निर्माण और अभिसंस्करण	135	157,15	134,23	109	314,04	193,92
(क) चावल, आटा व दाल मिलें	5	1,89	1,85	19	6,01	3,39
(ख) चीनी	12	131,95	113,74	3	44,11	43,86
(ग) खाद्य तेल और वनस्पती	3	4,02	4,00	6	10,55	8,11
(घ) चाय अभिसंस्करण	1	1,60	96	—	—	—
(ङ) फलों और वनस्पतियों का अभिसंस्करण	—	—	—	3	45	32
(च) अन्य	114	17,69	13,68	78	252,93	138,24
3. पेय पदार्थ और तम्बाकू	5	46,00	40,41	14	95,74	105,05
4. वस्त्र	82	267,63	178,81	171	252,74	205,39
(क) सूती वस्त्र	12	39,85	25,28	80	155,73	119,02
(ख) पटसन और अन्य प्राकृतिक फायबर के वस्त्र	1	1	1	40	64	55
(ग) हथकरघा वस्त्र और खादी	5	13	11	—	—	—
(घ) अन्य वस्त्र और वस्त्र उत्पाद	64	227,64	153,41	51	96,38	85,83
5. कागज, कागज उत्पाद और मुद्रण	75	73,36	64,86	144	123,76	116,41
6. चमड़ा और चमड़ा उत्पाद	5	3,02	2,88	22	60,32	55,61
7. रबड़ और प्लास्टिक के उत्पाद	84	31,46	22,49	99	25,38	18,25
8. रसायन और रासायनिक उत्पाद	100	462,44	366,12	303	1030,85	731,29
(क) भारी औद्योगिक रसायन	4	3,54	3,52	43	235,04	172,74
(ख) उर्वरक	1	60	36	7	10,90	90
(ग) औषध और औषधीय उत्पाद	65	423,03	336,20	178	718,66	515,63
(घ) खाद्येतर तेल	1	8,00	7,99	—	—	—
(ङ) अन्य रसायन और रासायनिक उत्पाद	29	27,28	18,04	75	66,25	42,02
9. पेट्रोलियम, कोयला उत्पाद और परमाणु ईंधन	3	4,10	3,26	8	2,45	2,43
10. सीमेंट और सीमेंट उत्पादों का निर्माण	10	1,77	1,41	74	12,03	14,41
11. मूल धातुएं और धातु उत्पाद	641	204,55	117,35	317	1631,63	1360,51
(क) लोहा व इस्पात	41	100,98	52,50	84	1461,73	1251,35
(ख) अलोह धातु	27	62,34	26,32	23	29,81	6,09
(ग) अन्य धातु उत्पाद	573	41,24	38,53	210	140,10	103,07
12. अभियांत्रिकी	137	98,84	81,70	376	171,15	127,92
(क) भारी अभियांत्रिकी	3	2,33	1,65	61	29,35	24,63
(ख) हलकी अभियांत्रिकी	101	45,91	35,38	166	70,61	51,20
(ग) विद्युत मशीनरी और सामान	29	45,69	39,86	112	59,42	42,38
(घ) इलेक्ट्रॉनिक मशीनरी और सामान	4	4,91	4,81	37	11,77	9,71
13. वाहन, वाहन पुर्जे और परिवहन उपस्कर	30	72,98	48,72	74	194,89	183,38
14. अन्य उद्योग	234	91,57	58,28	12,325	1691,51	1467,69
15. विद्युत, गैस और जल	—	—	—	13	721,65	563,94
(क) विद्युत उत्पादन और प्रेषण	—	—	—	11	721,56	563,84
(ख) गैर परंपरागत ऊर्जा	—	—	—	2	10	10
(ग) गैस, बाष्प और जल आपूर्ति	—	—	—	—	—	—
16. निर्माण	34	57,96	46,29	649	2276,39	1385,35
III. परिवहन परिचालक	264	17,73	15,47	1,644	126,99	108,18
IV. व्यावसायिक तथा अन्य सेवाएं	232	228,44	150,80	4,742	1709,94	1445,69
V. वैयक्तिक ऋण	35,590	855,72	651,14	36,114	1207,12	967,43
1. टिकाऊ उपभोक्ता वस्तुओं की खरीद के लिए ऋण	18	10	7	1,396	18,75	15,02
2. आवास के लिए ऋण	7,982	413,06	333,26	8,404	609,41	540,33
3. अन्य शेष वैयक्तिक ऋण	27,590	442,56	317,81	26,314	578,96	412,09
VI. व्यापार	1,202	2820,00	1902,98	3,815	1946,66	769,74
1. थोक व्यापार	287	2481,66	1604,46	301	1107,27	111,74
2. खुदरा व्यापार	915	338,35	298,52	3,514	839,38	657,99
VII. वित्त	9	168,17	165,35	44	585,67	536,58
VIII. अन्य सभी	1,119	38,31	29,47	5,659	821,10	485,66
कुल बैंक ऋण	41,524	5921,25	4215,20	73,452	17158,32	12727,55

के अनुसार राज्य तथा बैंक समूहवार वर्गीकरण – मार्च 2008

चंडीगढ़

(राशि लाख रुपयों में)

विदेशी बैंक			क्षेत्रीय ग्रामीण बैंक			अन्य अनुसूचित वाणिज्य बैंक			सभी अनुसूचित वाणिज्य बैंक			मद सं.
खातों की संख्या	ऋण सीमा	बकाया राशि	खातों की संख्या	ऋण सीमा	बकाया राशि	खातों की संख्या	ऋण सीमा	बकाया राशि	खातों की संख्या	ऋण सीमा	बकाया राशि	
7	8	9	10	11	12	13	14	15	16	17	18	
16	20	9	—	—	—	3,900	436,83	391,23	12,151	2739,29	2365,77	I
9	9	5	—	—	—	3,335	168,40	135,51	11,302	685,53	480,18	1
7	11	4	—	—	—	565	268,43	255,72	849	2053,76	1885,59	2
126	188,45	145,92	—	—	—	5,907	1593,15	969,59	22,340	12033,06	8855,32	II
—	—	—	—	—	—	5	3,98	2,88	39	78,09	44,32	1
4	17,78	10,28	—	—	—	46	90,43	88,94	294	579,40	427,37	2
—	—	—	—	—	—	4	2,67	2,23	28	10,57	7,47	2(क)
—	—	—	—	—	—	—	—	—	15	176,06	157,61	2(ख)
—	—	—	—	—	—	1	20	14	10	14,77	12,26	2(ग)
—	—	—	—	—	—	—	—	—	1	1,60	96	2(घ)
3	17,50	10,00	—	—	—	—	—	—	6	17,95	10,32	2(ङ)
1	28	28	—	—	—	41	87,56	86,56	234	358,45	238,76	2(च)
1	10,00	7,23	—	—	—	3	3,80	1,37	23	155,54	154,06	3
11	8,06	6,99	—	—	—	96	394,80	39,91	360	923,22	431,11	4
5	7,97	6,93	—	—	—	2	12,00	9,08	99	215,54	160,31	4(क)
2	2	1	—	—	—	4	8	4	47	75	60	4(ख)
2	3	1	—	—	—	14	55	37	21	71	49	4(ग)
2	5	4	—	—	—	76	382,16	30,42	193	706,22	269,70	4(घ)
2	3	3	—	—	—	37	16,18	11,63	258	213,33	192,92	5
4	5	1	—	—	—	3	9	6	34	63,48	58,56	6
7	80	77	—	—	—	115	19,07	14,88	305	76,71	56,39	7
27	6,30	3,54	—	—	—	158	180,93	174,16	588	1680,51	1275,11	8
2	4,00	2,97	—	—	—	17	62,73	51,75	66	305,30	230,99	8(क)
—	—	—	—	—	—	—	—	—	8	11,50	1,26	8(ख)
17	54	9	—	—	—	81	113,46	119,73	341	1255,69	971,65	8(ग)
—	—	—	—	—	—	—	—	—	1	8,00	7,99	8(घ)
8	1,75	48	—	—	—	60	4,74	2,68	172	100,02	63,22	8(ङ)
—	—	—	—	—	—	7	2,30	2,22	18	8,85	7,91	9
—	—	—	—	—	—	6	74	73	90	14,54	16,55	10
17	7,31	6,58	—	—	—	3,833	85,74	76,10	4,808	1929,24	1560,54	11
15	1,19	1,05	—	—	—	9	60,18	56,41	149	1624,07	1361,30	11(क)
—	—	—	—	—	—	3	16	9	53	92,31	32,50	11(ख)
2	6,12	5,53	—	—	—	3,821	25,40	19,61	4,606	212,86	166,74	11(ग)
18	25,53	18,71	—	—	—	190	96,82	84,71	721	392,34	313,04	12
—	—	—	—	—	—	7	24,31	28,68	71	56,00	54,96	12(क)
9	10,22	5,54	—	—	—	71	57,71	46,43	347	184,45	138,55	12(ख)
9	15,31	13,17	—	—	—	25	12,88	8,93	175	133,30	104,34	12(ग)
—	—	—	—	—	—	87	1,92	67	128	18,60	15,20	12(घ)
8	87,33	72,71	—	—	—	73	61,81	43,66	185	417,00	348,48	13
14	24,44	18,69	—	—	—	275	65,31	17,14	12,848	1872,83	1561,80	14
—	—	—	—	—	—	4	157,00	94,97	17	878,65	658,91	15
—	—	—	—	—	—	3	155,25	93,35	14	876,81	657,20	15(क)
—	—	—	—	—	—	—	—	—	2	10	10	15(ख)
—	—	—	—	—	—	1	1,75	1,62	1	1,75	1,62	15(ग)
13	82	37	—	—	—	1,056	414,16	316,23	1,752	2749,33	1748,25	16
40	94	48	—	—	—	1,513	85,92	60,12	3,461	231,59	184,25	III
666	32,67	29,66	—	—	—	6,816	380,05	292,56	12,456	2351,09	1918,71	IV
3,730	205,88	144,67	—	—	—	52,961	2633,63	1932,05	1,28,395	4902,35	3695,29	V
230	2,22	1,31	—	—	—	104	2,20	1,54	1,748	23,27	17,94	1
141	38,70	29,44	—	—	—	7,651	1165,47	970,76	24,178	2226,64	1873,79	2
3,359	164,96	113,92	—	—	—	45,206	1465,96	959,74	1,02,469	2652,44	1803,56	3
1,864	58,31	37,45	—	—	—	1,385	885,89	308,09	8,266	5710,87	3018,26	VI
1,244	34,80	20,31	—	—	—	161	716,71	185,30	1,993	4340,44	1921,81	1
620	23,51	17,14	—	—	—	1,224	169,18	122,79	6,273	1370,43	1096,45	2
17	31,49	28,74	—	—	—	47	678,62	678,59	117	1463,95	1409,27	VII
2,237	66,72	34,57	—	—	—	14,110	690,22	295,18	23,125	1616,34	844,87	VIII
8,696	584,66	421,58	—	—	—	86,639	7384,31	4927,40	2,10,311	31048,54	22291,72	कुल

सारणी सं. 5.6 – अनुसूचित वाणिज्य बैंकों के बकाया ऋण का व्यवसाय

उत्तरी क्षेत्र (समाप्त)

राज्य :

व्यवसाय	भारतीय स्टेट बैंक और उसके सहयोगी बैंक			राष्ट्रीयकृत बैंक		
	खातों की संख्या	ऋण सीमा	बकाया राशि	खातों की संख्या	ऋण सीमा	बकाया राशि
	1	2	3	4	5	6
I. कृषि	1,523	5607,26	3375,15	14,081	10274,76	9013,11
1. प्रत्यक्ष वित्त	935	69,34	32,05	13,191	832,16	816,85
2. परोक्ष वित्त	588	5537,92	3343,11	890	9442,61	8196,27
II. उद्योग	2,99,387	43157,70	31117,75	42,630	84526,05	65288,94
1. खनन तथा उत्खनन	98	1249,63	843,89	185	834,29	657,59
2. खाद्य निर्माण और अभिसंस्करण	497	3156,21	2422,59	2,201	1739,95	1116,77
(क) चावल, आटा व दाल मिलें	119	1322,31	899,37	218	356,24	294,51
(ख) चीनी	66	1066,94	896,45	25	500,57	271,77
(ग) खाद्य तेल और वनस्पती	20	59,95	56,92	38	104,40	80,66
(घ) चाय अभिसंस्करण	3	3,35	1,98	11	5,54	5,06
(ङ) फलों और वनस्पतियों का अभिसंस्करण	15	64,10	69,38	16	9,15	7,50
(च) अन्य	274	639,57	498,50	1,893	764,05	457,27
3. पेय पदार्थ और तम्बाकू	76	491,63	360,50	80	336,96	215,66
4. वस्त्र	1,643	3866,84	2668,39	13,309	6166,72	3938,45
(क) सूती वस्त्र	273	920,77	509,48	454	1232,58	753,88
(ख) पटसन और अन्य प्राकृतिक फायबर के वस्त्र	20	9,14	6,36	75	6,10	5,56
(ग) हथकरघा वस्त्र और खादी	67	63,05	42,64	88	22,58	21,36
(घ) अन्य वस्त्र और वस्त्र उत्पाद	1,283	2873,88	2109,92	12,692	4905,45	3157,64
5. कागज, कागज उत्पाद और मुद्रण	2,050	752,24	599,20	1,457	1008,86	840,90
6. चमड़ा और चमड़ा उत्पाद	105	126,52	97,84	919	424,25	317,83
7. रबड़ और प्लास्टिक के उत्पाद	479	750,85	585,08	1,504	1599,71	1251,15
8. रसायन और रासायनिक उत्पाद	1,973	2711,45	1946,75	2,982	4093,70	2896,74
(क) भारी औद्योगिक रसायन	102	478,27	373,49	164	665,26	519,67
(ख) उर्वरक	14	402,25	199,49	31	2128,28	1675,43
(ग) औषध और औषधीय उत्पाद	71	819,67	648,90	2,248	733,09	288,18
(घ) खाद्येतर तेल	9	50,64	38,97	11	23,24	21,69
(ङ) अन्य रसायन और रासायनिक उत्पाद	1,777	960,63	685,90	528	543,82	391,78
9. पेट्रोलियम, कोयला उत्पाद और परमाणु ईंधन	27	1899,07	619,65	89	6805,03	6166,38
10. सीमेंट और सीमेंट उत्पादों का निर्माण	56	286,18	255,08	484	1581,29	1310,61
11. मूल धातुएं और धातु उत्पाद	759	6850,97	5125,62	3,177	7507,76	5531,49
(क) लोहा व इस्पात	377	5251,60	3912,39	449	6140,48	4615,49
(ख) अलोह धातु	162	390,38	352,31	208	237,40	120,08
(ग) अन्य धातु उत्पाद	220	1208,99	860,92	2,520	1129,89	795,92
12. अभियांत्रिकी	1,158	2831,42	2083,38	4,636	6088,66	4573,63
(क) भारी अभियांत्रिकी	71	148,89	83,95	452	854,48	551,43
(ख) हलकी अभियांत्रिकी	483	895,89	668,34	1,314	2183,67	1825,18
(ग) विद्युत मशीनरी और सामान	412	962,30	764,87	1,089	1561,24	979,66
(घ) इलेक्ट्रॉनिक मशीनरी और सामान	192	824,35	566,22	1,781	1489,26	1217,37
13. वाहन, वाहन पुर्जे और परिवहन उपस्कर	276	1015,58	719,25	1,126	2210,98	1462,84
14. अन्य उद्योग	2,89,785	4317,26	2806,67	3,780	2457,17	1785,40
15. विद्युत, गैस और जल	112	4851,91	4149,02	200	16912,34	14517,46
(क) विद्युत उत्पादन और प्रेषण	70	3584,16	3015,75	154	16740,01	14369,64
(ख) गैर परंपरागत ऊर्जा	10	172,41	154,08	17	145,42	128,62
(ग) गैस, बाष्प और जल आपूर्ति	32	1095,35	979,19	29	26,90	19,20
16. निर्माण	293	7999,95	5834,86	6,501	24758,39	18706,02
III. परिवहन परिचालक	128	252,28	223,29	1,353	1095,35	700,20
IV. व्यावसायिक तथा अन्य सेवाएं	1,779	3508,59	2405,08	21,867	15229,70	11325,52
V. वैयक्तिक ऋण	1,15,061	3500,64	2658,48	2,91,986	11812,95	9557,73
1. टिकाऊ उपभोक्ता वस्तुओं की खरीद के लिए ऋण	222	2,58	1,68	9,038	84,29	68,00
2. आवास के लिए ऋण	19,332	1806,88	1469,97	60,909	7551,99	6425,42
3. अन्य शेष वैयक्तिक ऋण	95,507	1691,17	1186,83	2,22,039	4176,66	3064,31
VI. व्यापार	4,951	3075,10	4465,05	29,224	16998,79	13998,62
1. थोक व्यापार	1,155	2285,20	3941,23	9,182	11327,54	10162,72
2. खुदरा व्यापार	3,796	789,90	523,82	20,042	5671,25	3835,89
VII. वित्त	169	5576,36	4019,54	1,148	32413,70	26713,82
VIII. अन्य सभी	3,108	904,93	787,73	68,718	12528,95	10455,86
कुल बैंक ऋण	4,26,106	65582,86	49052,08	4,71,007	184880,26	147053,79

के अनुसार राज्य तथा बैंक समूहवार वर्गीकरण – मार्च 2008

दिल्ली

(राशि लाख रुपयों में)

विदेशी बैंक			क्षेत्रीय ग्रामीण बैंक			अन्य अनुसूचित वाणिज्य बैंक			सभी अनुसूचित वाणिज्य बैंक			मद सं.
खातों की संख्या	ऋण सीमा	बकाया राशि	खातों की संख्या	ऋण सीमा	बकाया राशि	खातों की संख्या	ऋण सीमा	बकाया राशि	खातों की संख्या	ऋण सीमा	बकाया राशि	
7	8	9	10	11	12	13	14	15	16	17	18	
40	89,06	28,21	1	3	4	7,697	1977,94	1531,54	23,342	17949,05	13948,06	I
—	—	—	1	3	4	6,778	995,69	814,07	20,905	1897,22	1663,01	1
40	89,06	28,21	—	—	—	919	982,25	717,46	2,437	16051,84	12285,05	2
6,349	25579,41	12951,49	—	—	—	39,736	23028,35	14435,67	3,88,102	176291,51	123793,84	II
25	111,95	33,28	—	—	—	76	2364,51	284,64	384	4560,38	1819,41	1
164	2480,68	1403,23	—	—	—	902	2053,62	1778,20	3,764	9430,46	6720,80	2
19	34,66	27,28	—	—	—	174	713,80	616,01	530	2427,01	1837,17	2(क)
5	45,14	24,46	—	—	—	23	552,25	470,83	119	2164,90	1663,51	2(ख)
18	304,84	237,43	—	—	—	344	34,08	7,67	420	503,28	382,67	2(ग)
2	68,43	68,43	—	—	—	—	—	—	16	77,32	75,47	2(घ)
1	2	2	—	—	—	12	53,72	42,49	44	126,99	119,39	2(ङ)
119	2027,58	1045,62	—	—	—	349	699,77	641,20	2,635	4130,97	2642,59	2(च)
72	1124,81	879,00	—	—	—	29	180,39	169,48	257	2133,79	1624,63	3
496	1414,41	725,20	—	—	—	5,688	1289,40	1114,49	21,136	12737,37	8446,53	4
83	419,52	184,84	—	—	—	696	299,92	291,13	1,506	2872,79	1739,32	4(क)
—	—	—	—	—	—	56	1,98	1,26	151	17,23	13,18	4(ख)
—	—	—	—	—	—	197	36,30	32,08	352	121,93	96,08	4(ग)
413	994,89	540,37	—	—	—	4,739	951,20	790,03	19,127	9725,42	6597,95	4(घ)
177	1047,28	481,10	—	—	—	418	439,52	298,83	4,102	3247,91	2220,03	5
19	54,05	34,92	—	—	—	335	274,45	172,05	1,378	879,26	622,64	6
157	128,81	73,99	—	—	—	1,351	422,97	195,41	3,491	2902,33	2105,63	7
350	2340,26	896,68	—	—	—	862	1533,27	1032,93	6,167	10678,68	6773,10	8
43	93,23	40,32	—	—	—	64	541,81	382,54	373	1778,57	1316,01	8(क)
14	266,12	26,27	—	—	—	11	413,15	195,17	70	3209,80	2096,36	8(ख)
141	1121,99	406,46	—	—	—	375	98,91	93,07	2,835	2773,66	1436,60	8(ग)
—	—	—	—	—	—	2	3,55	23	22	77,43	60,89	8(घ)
152	858,92	423,63	—	—	—	410	475,85	361,93	2,867	2839,23	1863,24	8(ङ)
37	567,80	53,59	—	—	—	15	312,21	218,31	168	9584,11	7057,93	9
20	636,84	560,64	—	—	—	36	425,77	307,99	596	2930,07	2434,32	10
1,077	2389,81	1039,55	—	—	—	17,501	2128,66	1185,17	22,514	18877,19	12881,84	11
739	1098,37	339,60	—	—	—	176	1636,51	835,96	1,741	14126,95	9703,43	11(क)
110	877,86	478,04	—	—	—	70	61,83	48,74	550	1567,46	999,18	11(ख)
228	413,59	221,91	—	—	—	17,255	430,32	300,48	20,223	3182,78	2179,23	11(ग)
1,323	5269,89	2430,70	—	—	—	1,508	1236,68	828,88	8,625	15426,65	9916,60	12
70	1044,94	273,80	—	—	—	105	172,58	103,83	698	2220,88	1013,00	12(क)
815	1370,62	956,92	—	—	—	590	166,51	111,36	3,202	4616,70	3561,81	12(ख)
294	1534,47	734,16	—	—	—	350	504,86	363,23	2,145	4562,88	2841,91	12(ग)
144	1319,85	465,83	—	—	—	463	392,72	250,46	2,580	4026,18	2499,87	12(घ)
386	3733,13	1592,64	—	—	—	1,351	3137,17	836,06	3,139	10096,85	4610,79	13
1,337	1210,05	781,69	—	—	—	5,758	1836,69	1514,19	3,00,660	9821,17	6887,94	14
14	350,59	218,02	—	—	—	33	488,36	403,48	359	22603,19	19287,98	15
9	344,99	212,42	—	—	—	23	437,59	361,70	256	21106,75	17959,52	15(क)
—	—	—	—	—	—	4	27,02	25,78	31	344,85	308,48	15(ख)
5	5,60	5,60	—	—	—	6	23,75	16,00	72	1151,60	1019,99	15(ग)
695	2719,07	1747,25	—	—	—	3,873	4904,69	4095,56	11,362	40382,09	30383,67	16
251	280,59	162,13	—	—	—	17,166	1549,05	1252,69	18,898	3177,27	2338,32	III
17,490	5809,93	4200,56	—	—	—	48,584	8605,77	6974,47	89,720	33154,00	24905,62	IV
9,68,013	17834,23	11379,12	—	—	—	3,18,785	13114,63	10414,31	16,93,845	46262,45	34009,64	V
16,721	636,79	596,55	—	—	—	1,543	21,01	18,20	27,524	744,67	684,43	1
14,265	4056,46	3208,55	—	—	—	44,949	6501,61	5648,84	1,39,455	19916,94	16752,79	2
9,37,027	13140,98	7574,01	—	—	—	2,72,293	6592,02	4747,27	15,26,866	25600,84	16572,42	3
7,839	4388,72	2801,77	—	—	—	17,137	4867,99	3605,65	59,151	29330,60	24871,10	VI
1,724	2707,92	1390,00	—	—	—	5,210	2314,09	1787,91	17,271	18634,74	17281,87	1
6,115	1680,80	1411,77	—	—	—	11,927	2553,90	1817,74	41,880	10695,86	7589,23	2
765	6369,05	2557,11	—	—	—	660	2711,82	2108,33	2,742	47070,93	35398,79	VII
41,806	3352,33	1696,17	—	—	—	1,23,217	4095,61	3552,02	2,36,849	20881,82	16491,77	VIII
10,42,553	63703,32	35776,55	1	3	4	5,72,982	59951,16	43874,67	25,12,649	374117,63	275757,13	कुल

सारणी सं. 5.6 – अनुसूचित वाणिज्य बैंकों के बकाया ऋण का व्यवसाय

उत्तर-पूर्वी क्षेत्र

राज्य :

व्यवसाय	भारतीय स्टेट बैंक और उसके सहयोगी बैंक			राष्ट्रीयकृत बैंक		
	खातों की संख्या	ऋण सीमा	बकाया राशि	खातों की संख्या	ऋण सीमा	बकाया राशि
	1	2	3	4	5	6
I. कृषि	8,632	49,19	43,77	2,219	77,75	47,74
1. प्रत्यक्ष वित्त	8,379	42,23	37,54	2,090	61,47	36,29
2. परोक्ष वित्त	253	6,96	6,23	129	16,28	11,44
II. उद्योग	1,305	36,84	30,71	681	166,46	104,01
1. खनन तथा उत्खनन	55	3,46	3,39	2	24	14
2. खाद्य निर्माण और अभिसंस्करण	269	10,57	9,70	17	18,39	15,80
(क) चावल, आटा व दाल मिलें	96	3,41	3,58	6	1	1
(ख) चीनी	1	3	3	1	13,00	11,03
(ग) खाद्य तेल और वनस्पती	18	67	70	1	4,12	4,12
(घ) चाय अभिसंस्करण	2	3,00	2,48	—	—	—
(ङ) फलों और वनस्पतियों का अभिसंस्करण	12	67	47	—	—	—
(च) अन्य	140	2,79	2,45	9	1,26	64
3. पेय पदार्थ और तम्बाकू	4	46	72	8	1,12	44
4. वस्त्र	257	3,65	2,65	197	101,07	50,53
(क) सूती वस्त्र	11	14	12	124	30,29	18,10
(ख) पटसन और अन्य प्राकृतिक फायबर के वस्त्र	—	—	—	2	1,90	1,82
(ग) हथकरघा वस्त्र और खादी	173	2,16	1,85	33	58,78	23,43
(घ) अन्य वस्त्र और वस्त्र उत्पाद	73	1,35	68	38	10,11	7,19
5. कागज, कागज उत्पाद और मुद्रण	8	24	22	31	5,45	3,69
6. चमड़ा और चमड़ा उत्पाद	2	2	1	12	2,21	2,00
7. रबड़ और प्लास्टिक के उत्पाद	5	5	4	7	5,94	5,86
8. रसायन और रासायनिक उत्पाद	11	1,37	38	27	4,22	3,24
(क) भारी औद्योगिक रसायन	—	—	—	14	1,69	93
(ख) उर्वरक	—	—	—	—	—	—
(ग) औषध और औषधीय उत्पाद	2	1,05	13	2	13	11
(घ) खाद्येतर तेल	—	—	—	—	—	—
(ङ) अन्य रसायन और रासायनिक उत्पाद	9	33	25	11	2,40	2,20
9. पेट्रोलियम, कोयला उत्पाद और परमाणु ईंधन	—	—	—	1	95	48
10. सीमेंट और सीमेंट उत्पादों का निर्माण	14	27	24	—	—	—
11. मूल धातुएं और धातु उत्पाद	40	1,17	1,07	28	2,13	1,93
(क) लोहा व इस्पात	5	30	27	1	17	17
(ख) अलोह धातु	2	12	9	—	—	—
(ग) अन्य धातु उत्पाद	33	75	71	27	1,96	1,77
12. अभियांत्रिकी	36	1,63	1,60	18	1,80	1,26
(क) भारी अभियांत्रिकी	—	—	—	5	68	37
(ख) हलकी अभियांत्रिकी	15	62	56	3	37	23
(ग) विद्युत मशीनरी और सामान	20	97	1,01	3	15	9
(घ) इलेक्ट्रॉनिक मशीनरी और सामान	1	4	3	7	61	56
13. वाहन, वाहन पुर्जे और परिवहन उपस्कर	10	44	28	—	—	—
14. अन्य उद्योग	406	10,49	8,01	273	6,27	4,31
15. विद्युत, गैस और जल	1	10	—	2	16	9
(क) विद्युत उत्पादन और प्रेषण	1	10	—	—	—	—
(ख) गैर परंपरागत ऊर्जा	—	—	—	—	—	—
(ग) गैस, बाष्प और जल आपूर्ति	—	—	—	2	16	9
16. निर्माण	187	2,92	2,40	58	16,50	14,25
III. परिवहन परिचालक	273	6,93	5,41	255	7,42	6,71
IV. व्यावसायिक तथा अन्य सेवाएं	425	10,31	8,26	712	46,82	35,84
V. वैयक्तिक ऋण	29,138	341,17	264,37	3,880	158,09	117,37
1. टिकाऊ उपभोक्ता वस्तुओं की खरीद के लिए ऋण	288	1,60	1,28	293	3,88	3,24
2. आवास के लिए ऋण	1,771	33,74	27,89	1,158	85,98	70,07
3. अन्य शेष वैयक्तिक ऋण	27,079	305,83	235,19	2,429	68,24	44,06
VI. व्यापार	2,065	34,92	31,24	1,017	77,91	59,47
1. थोक व्यापार	28	1,96	1,76	18	4,50	4,13
2. खुदरा व्यापार	2,037	32,96	29,48	999	73,40	55,34
VII. वित्त	1	—	—	88	921,14	621,60
VIII. अन्य सभी	305	22,12	21,90	1,367	41,54	25,09
कुल बैंक ऋण	42,144	501,48	405,66	10,219	1497,13	1017,83

के अनुसार राज्य तथा बैंक समूहवार वर्गीकरण – मार्च 2008

अरुणाचल प्रदेश

(राशि लाख रुपयों में)

विदेशी बैंक			क्षेत्रीय ग्रामीण बैंक			अन्य अनुसूचित वाणिज्य बैंक			सभी अनुसूचित वाणिज्य बैंक			मद सं.
खातों की संख्या	ऋण सीमा	बकाया राशि	खातों की संख्या	ऋण सीमा	बकाया राशि	खातों की संख्या	ऋण सीमा	बकाया राशि	खातों की संख्या	ऋण सीमा	बकाया राशि	
7	8	9	10	11	12	13	14	15	16	17	18	
–	–	–	1,469	4,70	4,19	45	13,24	7,39	12,365	144,88	103,09	I
–	–	–	1,418	4,36	3,91	9	51	50	11,896	108,57	78,25	1
–	–	–	51	34	28	36	12,73	6,89	469	36,31	24,84	2
2	18,35	7,90	62	3,91	3,33	43	6,22	6,13	2,093	231,77	152,09	II
–	–	–	–	–	–	–	–	–	57	3,70	3,53	1
–	–	–	2	2,85	2,34	2	20	20	290	32,02	28,04	2
–	–	–	2	2,85	2,34	–	–	–	104	6,28	5,93	2(क)
–	–	–	–	–	–	–	–	–	2	13,03	11,05	2(ख)
–	–	–	–	–	–	–	–	–	19	4,79	4,82	2(ग)
–	–	–	–	–	–	–	–	–	2	3,00	2,48	2(घ)
–	–	–	–	–	–	–	–	–	12	67	47	2(ङ)
–	–	–	–	–	–	2	20	20	151	4,25	3,29	2(च)
–	–	–	–	–	–	1	30	30	13	1,89	1,47	3
–	–	–	31	27	18	22	2,28	2,28	507	107,26	55,64	4
–	–	–	24	13	9	2	90	90	161	31,46	19,20	4(क)
–	–	–	–	–	–	–	–	–	2	1,90	1,82	4(ख)
–	–	–	2	5	4	1	16	16	209	61,15	25,48	4(ग)
–	–	–	5	8	5	19	1,23	1,23	135	12,76	9,14	4(घ)
–	–	–	–	–	–	–	–	–	39	5,69	3,91	5
–	–	–	–	–	–	–	–	–	14	2,22	2,01	6
–	–	–	–	–	–	2	78	78	14	6,77	6,68	7
2	18,35	7,90	–	–	–	2	11	8	42	24,06	11,60	8
–	–	–	–	–	–	1	7	7	15	1,76	1,00	8(क)
–	–	–	–	–	–	–	–	–	–	–	–	8(ख)
–	–	–	–	–	–	1	4	1	5	1,22	25	8(ग)
–	–	–	–	–	–	–	–	–	–	–	–	8(घ)
2	18,35	7,90	–	–	–	–	–	–	22	21,08	10,35	8(ङ)
–	–	–	–	–	–	–	–	–	1	95	48	9
–	–	–	–	–	–	–	–	–	14	27	24	10
–	–	–	1	3	3	2	1,06	1,06	71	4,39	4,09	11
–	–	–	–	–	–	1	1,00	1,00	7	1,47	1,44	11(क)
–	–	–	–	–	–	–	–	–	2	12	9	11(ख)
–	–	–	1	3	3	1	6	6	62	2,80	2,56	11(ग)
–	–	–	1	5	9	2	28	25	57	3,76	3,19	12
–	–	–	–	–	–	1	10	8	6	78	46	12(क)
–	–	–	–	–	–	–	–	–	18	99	79	12(ख)
–	–	–	–	–	–	1	18	16	24	1,30	1,26	12(ग)
–	–	–	1	5	9	–	–	–	9	69	69	12(घ)
–	–	–	8	7	6	–	–	–	18	51	34	13
–	–	–	17	51	56	3	40	37	699	17,67	13,26	14
–	–	–	1	5	–	–	–	–	4	31	9	15
–	–	–	–	–	–	–	–	–	1	10	–	15(क)
–	–	–	–	–	–	–	–	–	–	–	–	15(ख)
–	–	–	1	5	–	–	–	–	3	21	9	15(ग)
–	–	–	1	8	6	7	81	81	253	20,31	17,52	16
–	–	–	116	2,51	2,06	11	51	49	655	17,36	14,67	III
–	–	–	68	69	56	7	2,21	1,96	1,212	60,03	46,62	IV
1	10	2	1,447	4,62	4,20	125	5,51	5,39	34,591	509,49	391,34	V
–	–	–	405	65	57	1	4	4	987	6,16	5,13	1
–	–	–	4	15	12	67	2,98	2,93	3,000	122,85	101,02	2
1	10	2	1,038	3,82	3,51	57	2,50	2,42	30,604	380,48	285,20	3
–	–	–	481	6,42	6,21	25	5,67	5,71	3,588	124,92	102,64	VI
–	–	–	38	1,60	1,49	4	19	19	88	8,24	7,57	1
–	–	–	443	4,82	4,72	21	5,49	5,52	3,500	116,67	95,07	2
–	–	–	29	14	11	1	5	5	119	921,33	621,76	VII
–	–	–	860	5,62	5,24	14	2,40	1,99	2,546	71,67	54,21	VIII
3	18,45	7,92	4,532	28,59	25,91	271	35,81	29,10	57,169	2081,46	1486,42	कुल

सारणी सं. 5.6 – अनुसूचित वाणिज्य बैंकों के बकाया ऋण का व्यवसाय

उत्तर-पूर्वी क्षेत्र (क्रमशः)

राज्य :

व्यवसाय	भारतीय स्टेट बैंक और उसके सहयोगी बैंक			राष्ट्रीयकृत बैंक		
	खातों की संख्या	ऋण सीमा	बकाया राशि	खातों की संख्या	ऋण सीमा	बकाया राशि
	1	2	3	4	5	6
I. कृषि	1,10,928	562,45	446,61	1,33,367	765,13	652,56
1. प्रत्यक्ष वित्त	1,09,409	511,82	407,15	1,29,106	590,89	496,42
2. परोक्ष वित्त	1,519	50,63	39,46	4,261	174,24	156,14
II. उद्योग	10,137	1350,56	852,90	21,365	2479,16	2127,48
1. खनन तथा उत्खनन	188	186,50	15,52	156	24,53	22,07
2. खाद्य निर्माण और अभिसंस्करण	2,145	116,54	75,04	2,251	579,83	468,84
(क) चावल, आटा व दाल मिलें	326	23,11	13,61	804	78,28	65,12
(ख) चीनी	4	13	14	1	3	3
(ग) खाद्य तेल और वनस्पती	40	3,18	2,25	74	5,90	4,75
(घ) चाय अभिसंस्करण	71	34,69	23,60	263	422,39	338,98
(ङ) फलों और वनस्पतियों का अभिसंस्करण	27	1,12	97	17	4,35	1,50
(च) अन्य	1,677	54,30	34,48	1,092	68,87	58,45
3. पेय पदार्थ और तम्बाकू	101	37,37	31,05	59	27,83	22,01
4. वस्त्र	1,934	34,50	28,48	4,382	281,22	261,90
(क) सूती वस्त्र	160	1,88	1,58	935	23,90	19,10
(ख) पटसन और अन्य प्राकृतिक फायबर के वस्त्र	108	3,51	3,17	161	2,98	2,34
(ग) हथकरघा वस्त्र और खादी	895	9,49	7,70	1,860	14,82	11,23
(घ) अन्य वस्त्र और वस्त्र उत्पाद	771	19,63	16,03	1,426	239,52	229,22
5. कागज, कागज उत्पाद और मुद्रण	305	26,50	19,90	496	36,52	27,95
6. चमड़ा और चमड़ा उत्पाद	67	1,42	1,28	97	3,04	2,69
7. रबड़ और प्लास्टिक के उत्पाद	86	49,25	41,15	182	59,49	56,57
8. रसायन और रासायनिक उत्पाद	126	31,77	13,44	295	41,40	35,75
(क) भारी औद्योगिक रसायन	11	3,15	2,45	11	3,68	1,89
(ख) उर्वरक	2	7	7	8	6,13	6,05
(ग) औषध और औषधीय उत्पाद	19	4,90	3,79	103	8,73	8,05
(घ) खाद्येतर तेल	3	59	54	2	67	62
(ङ) अन्य रसायन और रासायनिक उत्पाद	91	23,07	6,59	171	22,20	19,13
9. पेट्रोलियम, कोयला उत्पाद और परमाणु ईंधन	31	240,88	184,21	43	323,80	314,29
10. सीमेंट और सीमेंट उत्पादों का निर्माण	289	177,95	89,84	408	165,04	127,49
11. मूल धातुएं और धातु उत्पाद	580	224,74	175,43	717	249,12	205,27
(क) लोहा व इस्पात	118	212,26	165,56	57	117,94	94,85
(ख) अलोह धातु	23	5,13	3,30	14	17,76	15,56
(ग) अन्य धातु उत्पाद	439	7,36	6,57	646	113,42	94,86
12. अभियांत्रिकी	411	24,04	17,59	523	135,50	124,57
(क) भारी अभियांत्रिकी	14	7,89	5,25	70	15,32	17,27
(ख) हलकी अभियांत्रिकी	260	8,64	7,34	139	13,29	4,79
(ग) विद्युत मशीनरी और सामान	76	5,71	3,55	164	30,35	24,50
(घ) इलेक्ट्रॉनिक मशीनरी और सामान	61	1,79	1,45	150	76,55	78,00
13. वाहन, वाहन पुर्जे और परिवहन उपस्कर	101	9,71	9,54	304	11,44	9,80
14. अन्य उद्योग	2,666	54,84	44,50	10,092	261,21	217,29
15. विद्युत, गैस और जल	13	23,02	22,44	60	85,56	57,96
(क) विद्युत उत्पादन और प्रेषण	7	22,53	21,96	6	32,98	16,85
(ख) गैर परंपरागत ऊर्जा	-	-	-	2	23	15
(ग) गैस, बाष्प और जल आपूर्ति	6	49	48	52	52,36	40,96
16. निर्माण	1,094	111,53	83,49	1,300	193,61	173,03
III. परिवहन परिचालक	5,073	96,63	75,46	6,390	128,74	104,20
IV. व्यावसायिक तथा अन्य सेवाएं	2,885	160,65	117,80	12,951	451,45	383,25
V. वैयक्तिक ऋण	3,08,882	4530,35	3653,17	1,51,679	1897,70	1576,63
1. टिकाऊ उपभोक्ता वस्तुओं की खरीद के लिए ऋण	2,324	19,15	14,18	20,606	140,38	103,26
2. आवास के लिए ऋण	33,417	1106,67	936,25	23,238	741,95	645,70
3. अन्य शेष वैयक्तिक ऋण	2,73,141	3404,53	2702,74	1,07,835	1015,37	827,67
VI. व्यापार	16,999	817,96	653,31	56,526	1449,59	1162,90
1. थोक व्यापार	494	431,71	331,48	1,771	222,46	185,70
2. खुदरा व्यापार	16,505	386,25	321,84	54,755	1227,13	977,20
VII. वित्त	34	26,46	26,39	346	1023,75	860,28
VIII. अन्य सभी	1,636	49,20	47,84	49,195	550,89	472,81
कुल बैंक ऋण	4,56,574	7594,25	5873,49	4,31,819	8746,41	7340,11

के अनुसार राज्य तथा बैंक समूहवार वर्गीकरण – मार्च 2008

असम

(राशि लाख रुपयों में)

विदेशी बैंक			क्षेत्रीय ग्रामीण बैंक			अन्य अनुसूचित वाणिज्य बैंक			सभी अनुसूचित वाणिज्य बैंक			मद सं.
खातों की संख्या	ऋण सीमा	बकाया राशि	खातों की संख्या	ऋण सीमा	बकाया राशि	खातों की संख्या	ऋण सीमा	बकाया राशि	खातों की संख्या	ऋण सीमा	बकाया राशि	
7	8	9	10	11	12	13	14	15	16	17	18	
–	–	–	1,13,237	271,26	226,85	1,184	33,84	19,06	3,58,716	1632,68	1345,07	I
–	–	–	1,12,316	252,93	213,51	1,113	19,48	10,58	3,51,944	1375,12	1127,66	1
–	–	–	921	18,32	13,34	71	14,36	8,48	6,772	257,56	217,41	2
7	19,26	12,58	17,684	198,63	163,06	703	253,99	218,63	49,896	4301,60	3374,64	II
–	–	–	9	41	21	9	21,50	16,40	362	232,95	54,20	1
–	–	–	470	43,08	34,06	56	20,08	25,13	4,922	759,53	603,06	2
–	–	–	198	8,96	5,58	2	2,70	1,26	1,330	113,06	85,57	2(क)
–	–	–	1	2	1	–	–	–	6	19	18	2(ख)
–	–	–	21	2,95	2,50	–	–	–	135	12,04	9,49	2(ग)
–	–	–	6	2,41	2,57	33	15,97	22,59	373	475,47	387,74	2(घ)
–	–	–	7	35	23	–	–	–	51	5,82	2,70	2(ङ)
–	–	–	237	28,38	23,17	21	1,41	1,29	3,027	152,96	117,38	2(च)
–	–	–	13	3,94	3,10	2	1,25	26	175	70,38	56,42	3
–	–	–	6,176	23,25	18,95	8	1,85	1,56	12,500	340,84	310,89	4
–	–	–	582	4,25	3,40	–	–	–	1,677	30,02	24,08	4(क)
–	–	–	103	1,18	1,01	–	–	–	372	7,67	6,51	4(ख)
–	–	–	4,883	15,00	12,14	4	2	1	7,642	39,33	31,08	4(ग)
–	–	–	608	2,83	2,40	4	1,83	1,56	2,809	263,81	249,22	4(घ)
–	–	–	212	4,66	3,70	25	4,95	3,69	1,038	72,63	55,25	5
–	–	–	11	16	11	1	50	1	176	5,11	4,08	6
6	11,25	4,56	7	71	68	3	1,02	79	284	121,72	103,76	7
–	–	–	57	75	49	109	3,08	2,66	587	77,00	52,34	8
–	–	–	–	–	–	1	1,00	88	23	7,82	5,22	8(क)
–	–	–	–	–	–	–	–	–	10	6,19	6,12	8(ख)
–	–	–	19	26	16	1	40	27	142	14,29	12,27	8(ग)
–	–	–	–	–	–	1	15	–	6	1,41	1,16	8(घ)
–	–	–	38	49	33	106	1,53	1,51	406	47,29	27,57	8(ङ)
–	–	–	3	13	11	22	18,69	16,77	99	583,50	515,38	9
–	–	–	102	2,08	1,66	7	25,21	26,04	806	370,27	245,04	10
–	–	–	145	2,65	2,24	16	4,18	3,39	1,458	480,69	386,33	11
–	–	–	1	4	4	–	–	–	176	330,24	260,45	11(क)
–	–	–	1	2	3	1	95	89	39	23,86	19,78	11(ख)
–	–	–	143	2,59	2,17	15	3,23	2,50	1,243	126,59	106,10	11(ग)
–	–	–	77	1,33	1,31	7	5,63	3,29	1,018	166,49	146,76	12
–	–	–	4	25	26	–	–	–	88	23,46	22,78	12(क)
–	–	–	31	37	31	3	62	44	433	22,92	12,88	12(ख)
–	–	–	18	16	14	3	3,51	1,75	261	39,73	29,94	12(ग)
–	–	–	24	54	60	1	1,50	1,10	236	80,38	81,15	12(घ)
–	–	–	319	1,74	1,39	14	7,40	3,91	738	30,30	24,64	13
1	8,01	8,01	8,583	51,68	40,68	249	15,62	14,88	21,591	391,37	325,36	14
–	–	–	10	59	53	53	45,25	34,12	136	154,42	115,05	15
–	–	–	1	3	3	52	44,27	33,14	66	99,80	71,98	15(क)
–	–	–	–	–	–	–	–	–	2	23	15	15(ख)
–	–	–	9	56	50	1	98	98	68	54,39	42,92	15(ग)
–	–	–	1,490	61,48	53,84	122	77,78	65,71	4,006	444,41	376,07	16
–	–	–	5,603	33,77	24,12	1,041	70,37	57,02	18,107	329,52	260,80	III
13	57	20	11,940	61,83	51,59	2,232	170,09	118,74	30,021	844,58	671,58	IV
6	32	21	88,014	661,62	499,68	32,199	430,29	328,94	5,80,780	7520,27	6058,64	V
–	–	–	12,461	74,64	57,63	11	11	4	35,402	234,27	175,12	1
–	–	–	15,509	256,77	206,74	1,462	90,17	80,96	73,626	2195,56	1869,65	2
6	32	21	60,044	330,21	235,30	30,726	340,00	247,94	4,71,752	5090,43	4013,86	3
296	57,45	43,57	40,995	203,30	167,36	1,211	112,58	90,41	1,16,027	2640,88	2117,55	VI
275	22,87	15,23	1,324	16,89	14,82	135	27,17	22,13	3,999	721,10	569,35	1
21	34,58	28,34	39,671	186,41	152,54	1,076	85,41	68,27	1,12,028	1919,78	1548,20	2
–	–	–	3,437	21,57	15,66	19	12,52	8,27	3,836	1084,30	910,60	VII
229	62	33	57,564	204,67	160,37	3,721	59,19	49,65	1,12,345	864,56	731,01	VIII
551	78,21	56,90	3,38,474	1656,65	1308,68	42,310	1142,87	890,72	12,69,728	19218,39	15469,89	कुल

सारणी सं. 5.6 – अनुसूचित वाणिज्य बैंकों के बकाया ऋण का व्यवसाय

उत्तर-पूर्वी क्षेत्र (क्रमशः)

राज्य :

व्यवसाय	भारतीय स्टेट बैंक और उसके सहयोगी बैंक			राष्ट्रीयकृत बैंक		
	खातों की संख्या	ऋण सीमा	बकाया राशि	खातों की संख्या	ऋण सीमा	बकाया राशि
	1	2	3	4	5	6
I. कृषि	15,135	112,33	104,24	5,868	35,55	30,46
1. प्रत्यक्ष वित्त	14,951	108,84	101,08	5,803	33,29	28,62
2. परोक्ष वित्त	184	3,50	3,16	65	2,25	1,84
II. उद्योग	414	14,65	11,50	1,766	46,18	43,78
1. खनन तथा उत्खनन	5	99	82	2	8	6
2. खाद्य निर्माण और अभिसंस्करण	66	2,67	2,38	131	7,65	7,56
(क) चावल, आटा व दाल मिलें	6	5	5	41	3,24	3,26
(ख) चीनी	—	—	—	—	—	—
(ग) खाद्य तेल और वनस्पती	2	13	14	8	26	24
(घ) चाय अभिसंस्करण	—	—	—	1	2,17	2,23
(ङ) फलों और वनस्पतियों का अभिसंस्करण	—	—	—	2	16	15
(च) अन्य	58	2,49	2,20	79	1,83	1,68
3. पेय पदार्थ और तम्बाकू	—	—	—	3	41	45
4. वस्त्र	72	1,68	1,63	312	2,14	1,98
(क) सूती वस्त्र	1	6	3	15	10	10
(ख) पटसन और अन्य प्राकृतिक फायबर के वस्त्र	2	1	1	4	2	2
(ग) हथकरघा वस्त्र और खादी	19	23	23	117	1,19	1,08
(घ) अन्य वस्त्र और वस्त्र उत्पाद	50	1,37	1,36	176	84	79
5. कागज, कागज उत्पाद और मुद्रण	21	80	74	46	1,07	97
6. चमड़ा और चमड़ा उत्पाद	14	56	53	13	13	11
7. रबड़ और प्लास्टिक के उत्पाद	6	44	47	10	1,05	1,05
8. रसायन और रासायनिक उत्पाद	1	5	1	3	33	33
(क) भारी औद्योगिक रसायन	—	—	—	—	—	—
(ख) उर्वरक	—	—	—	—	—	—
(ग) औषध और औषधीय उत्पाद	—	—	—	—	—	—
(घ) खाद्येतर तेल	—	—	—	—	—	—
(ङ) अन्य रसायन और रासायनिक उत्पाद	1	5	1	3	33	33
9. पेट्रोलियम, कोयला उत्पाद और परमाणु ईंधन	—	—	—	—	—	—
10. सीमेंट और सीमेंट उत्पादों का निर्माण	4	1,00	91	2	29	23
11. मूल धातुएं और धातु उत्पाद	7	13	12	42	3,16	2,75
(क) लोहा व इस्पात	3	9	8	6	36	34
(ख) अलोह धातु	—	—	—	—	—	—
(ग) अन्य धातु उत्पाद	4	4	4	36	2,80	2,41
12. अभियांत्रिकी	9	67	61	38	2,67	2,43
(क) भारी अभियांत्रिकी	1	50	50	13	1,13	1,04
(ख) हलकी अभियांत्रिकी	5	12	7	7	62	56
(ग) विद्युत मशीनरी और सामान	1	4	4	3	10	5
(घ) इलेक्ट्रॉनिक मशीनरी और सामान	2	1	—	15	83	78
13. वाहन, वाहन पुर्जे और परिवहन उपस्कर	8	46	39	8	2,77	2,34
14. अन्य उद्योग	194	3,35	2,83	1,119	17,48	16,67
15. विद्युत, गैस और जल	1	1,79	—	—	—	—
(क) विद्युत उत्पादन और प्रेषण	1	1,79	—	—	—	—
(ख) गैर परंपरागत ऊर्जा	—	—	—	—	—	—
(ग) गैस, बाष्प और जल आपूर्ति	—	—	—	—	—	—
16. निर्माण	6	7	5	37	6,96	6,84
III. परिवहन परिचालक	842	14,77	12,87	86	2,03	1,88
IV. व्यावसायिक तथा अन्य सेवाएं	308	18,81	16,88	693	23,43	20,20
V. वैयक्तिक ऋण	27,167	409,79	323,86	10,850	209,21	185,29
1. टिकाऊ उपभोक्ता वस्तुओं की खरीद के लिए ऋण	261	1,04	65	224	2,24	1,65
2. आवास के लिए ऋण	6,866	170,64	136,86	3,492	130,89	120,91
3. अन्य शेष वैयक्तिक ऋण	20,040	238,12	186,35	7,134	76,08	62,72
VI. व्यापार	834	29,88	26,55	1,694	52,05	44,15
1. थोक व्यापार	31	8,59	7,47	47	3,66	3,57
2. खुदरा व्यापार	803	21,29	19,08	1,647	48,39	40,58
VII. वित्त	—	—	—	64	1,27	1,22
VIII. अन्य सभी	65	3,54	3,61	2,094	29,28	28,49
कुल बैंक ऋण	44,765	603,78	499,51	23,115	399,00	355,46

के अनुसार राज्य तथा बैंक समूहवार वर्गीकरण – मार्च 2008

मणिपुर

(राशि लाख रुपयों में)

विदेशी बैंक			क्षेत्रीय ग्रामीण बैंक			अन्य अनुसूचित वाणिज्य बैंक			सभी अनुसूचित वाणिज्य बैंक			मद सं.
खातों की संख्या	ऋण सीमा	बकाया राशि	खातों की संख्या	ऋण सीमा	बकाया राशि	खातों की संख्या	ऋण सीमा	बकाया राशि	खातों की संख्या	ऋण सीमा	बकाया राशि	
7	8	9	10	11	12	13	14	15	16	17	18	
-	-	-	2,624	5,05	4,60	-	-	-	23,627	152,93	139,30	I
-	-	-	2,462	4,94	4,48	-	-	-	23,216	147,07	134,18	1
-	-	-	162	11	12	-	-	-	411	5,86	5,12	2
-	-	-	2,003	12,23	10,31	25	2,18	2,18	4,208	75,25	67,77	II
-	-	-	-	-	-	-	-	-	7	1,07	88	1
-	-	-	96	20	15	-	-	-	293	10,52	10,10	2
-	-	-	83	15	10	-	-	-	130	3,44	3,41	2(क)
-	-	-	-	-	-	-	-	-	-	-	-	2(ख)
-	-	-	12	1	1	-	-	-	22	40	38	2(ग)
-	-	-	-	-	-	-	-	-	1	2,17	2,23	2(घ)
-	-	-	-	-	-	-	-	-	2	16	15	2(ङ)
-	-	-	1	3	3	-	-	-	138	4,35	3,92	2(च)
-	-	-	-	-	-	-	-	-	3	41	45	3
-	-	-	343	60	43	-	-	-	727	4,42	4,03	4
-	-	-	104	18	13	-	-	-	120	34	26	4(क)
-	-	-	105	19	13	-	-	-	111	21	16	4(ख)
-	-	-	36	6	4	-	-	-	172	1,48	1,35	4(ग)
-	-	-	98	17	12	-	-	-	324	2,39	2,28	4(घ)
-	-	-	41	21	14	-	-	-	108	2,08	1,86	5
-	-	-	31	5	3	-	-	-	58	74	68	6
-	-	-	24	4	3	-	-	-	40	1,53	1,55	7
-	-	-	98	17	12	-	-	-	102	55	47	8
-	-	-	-	-	-	-	-	-	-	-	-	8(क)
-	-	-	-	-	-	-	-	-	-	-	-	8(ख)
-	-	-	98	17	12	-	-	-	98	17	12	8(ग)
-	-	-	-	-	-	-	-	-	-	-	-	8(घ)
-	-	-	-	-	-	-	-	-	4	38	34	8(ङ)
-	-	-	-	-	-	-	-	-	-	-	-	9
-	-	-	20	3	2	-	-	-	26	1,32	1,15	10
-	-	-	191	41	29	-	-	-	240	3,70	3,16	11
-	-	-	-	-	-	-	-	-	9	45	43	11(क)
-	-	-	-	-	-	-	-	-	-	-	-	11(ख)
-	-	-	191	41	29	-	-	-	231	3,24	2,74	11(ग)
-	-	-	118	41	30	-	-	-	165	3,75	3,34	12
-	-	-	-	-	-	-	-	-	14	1,63	1,53	12(क)
-	-	-	60	10	7	-	-	-	72	84	70	12(ख)
-	-	-	29	26	19	-	-	-	33	40	28	12(ग)
-	-	-	29	5	3	-	-	-	46	89	82	12(घ)
-	-	-	39	6	4	-	-	-	55	3,29	2,77	13
-	-	-	754	2,01	1,44	25	2,18	2,18	2,092	25,02	23,12	14
-	-	-	1	8	8	-	-	-	2	1,87	8	15
-	-	-	-	-	-	-	-	-	1	1,79	-	15(क)
-	-	-	-	-	-	-	-	-	-	-	-	15(ख)
-	-	-	1	8	8	-	-	-	1	8	8	15(ग)
-	-	-	247	7,96	7,24	-	-	-	290	14,98	14,13	16
-	-	-	91	1,04	58	4	13	13	1,023	17,97	15,46	III
2	2,83	2,83	42	2,18	1,63	-	-	-	1,045	47,26	41,54	IV
-	-	-	1,676	12,90	11,23	4	2,55	1,82	39,697	634,45	522,20	V
-	-	-	394	1,63	1,03	-	-	-	879	4,90	3,33	1
-	-	-	248	6,66	6,40	-	-	-	10,606	308,18	264,17	2
-	-	-	1,034	4,62	3,80	4	2,55	1,82	28,212	321,36	254,70	3
1	40	37	713	4,37	3,45	1	6	-	3,243	86,76	74,52	VI
1	40	37	12	45	42	-	-	-	91	13,10	11,83	1
-	-	-	701	3,92	3,03	1	6	-	3,152	73,66	62,69	2
-	-	-	570	1,19	87	-	-	-	634	2,46	2,09	VII
-	-	-	464	2,69	2,03	-	-	-	2,623	35,51	34,13	VIII
3	3,23	3,20	8,183	41,65	34,71	34	4,91	4,13	76,100	1052,57	897,01	कुल

सारणी सं. 5.6 – अनुसूचित वाणिज्य बैंकों के बकाया ऋण का व्यवसाय

उत्तर-पूर्वी क्षेत्र (क्रमशः)

राज्य :

व्यवसाय	भारतीय स्टेट बैंक और उसके सहयोगी बैंक			राष्ट्रीयकृत बैंक		
	खातों की संख्या	ऋण सीमा	बकाया राशि	खातों की संख्या	ऋण सीमा	बकाया राशि
	1	2	3	4	5	6
I. कृषि	28,550	108,27	80,60	2,569	26,25	21,23
1. प्रत्यक्ष वित्त	28,031	92,27	72,78	2,396	16,57	13,15
2. परोक्ष वित्त	519	16,00	7,81	173	9,68	8,08
II. उद्योग	2,118	163,61	118,34	1,004	593,79	399,34
1. खनन तथा उत्खनन	108	14,70	11,90	24	3,83	3,46
2. खाद्य निर्माण और अभिसंस्करण	607	19,20	15,92	167	2,00	1,32
(क) चावल, आटा व दाल मिलें	21	4,76	3,62	6	14	14
(ख) चीनी	—	—	—	—	—	—
(ग) खाद्य तेल और वनस्पती	2	55	58	—	—	—
(घ) चाय अभिसंस्करण	—	—	—	2	15	14
(ङ) फलों और वनस्पतियों का अभिसंस्करण	16	1,20	82	1	3	2
(च) अन्य	568	12,70	10,90	158	1,69	1,02
3. पेय पदार्थ और तम्बाकू	3	1,93	81	6	2,07	1,90
4. वस्त्र	229	4,93	3,35	91	6,07	4,97
(क) सूती वस्त्र	17	13	11	23	1,90	1,79
(ख) पटसन और अन्य प्राकृतिक फायबर के वस्त्र	5	3	3	—	—	—
(ग) हथकरघा वस्त्र और खादी	106	2,64	1,39	18	9	9
(घ) अन्य वस्त्र और वस्त्र उत्पाद	101	2,13	1,82	50	4,07	3,08
5. कागज, कागज उत्पाद और मुद्रण	32	1,08	95	42	7,59	6,05
6. चमड़ा और चमड़ा उत्पाद	44	75	63	12	73	62
7. रबड़ और प्लास्टिक के उत्पाद	22	56	54	15	16,37	15,67
8. रसायन और रासायनिक उत्पाद	13	1,97	1,59	12	2,58	2,39
(क) भारी औद्योगिक रसायन	—	—	—	1	6	5
(ख) उर्वरक	—	—	—	—	—	—
(ग) औषध और औषधीय उत्पाद	1	24	8	—	—	—
(घ) खाद्येतर तेल	1	10	9	2	77	72
(ङ) अन्य रसायन और रासायनिक उत्पाद	11	1,63	1,42	9	1,74	1,61
9. पेट्रोलियम, कोयला उत्पाद और परमाणु ईंधन	7	6,38	5,00	5	3,77	3,75
10. सीमेंट और सीमेंट उत्पादों का निर्माण	16	43	36	22	289,68	166,10
11. मूल धातुएं और धातु उत्पाद	47	18,25	14,54	26	7,30	5,60
(क) लोहा व इस्पात	11	14,87	13,09	4	5,70	4,22
(ख) अलोह धातु	2	2,48	63	1	1,00	85
(ग) अन्य धातु उत्पाद	34	91	81	21	60	53
12. अभियांत्रिकी	91	1,79	1,49	35	8,98	7,53
(क) भारी अभियांत्रिकी	1	4	4	8	1,17	1,03
(ख) हलकी अभियांत्रिकी	62	1,24	1,00	4	1,66	1,35
(ग) विद्युत मशीनरी और सामान	23	49	42	16	1,98	1,29
(घ) इलेक्ट्रॉनिक मशीनरी और सामान	5	3	3	7	4,18	3,86
13. वाहन, वाहन पुर्जे और परिवहन उपस्कर	14	53	44	6	4,08	2,72
14. अन्य उद्योग	700	8,19	7,58	444	19,13	17,73
15. विद्युत, गैस और जल	1	20	17	10	192,83	134,67
(क) विद्युत उत्पादन और प्रेषण	—	—	—	9	192,63	134,52
(ख) गैर परंपरागत ऊर्जा	1	20	17	—	—	—
(ग) गैस, बाष्प और जल आपूर्ति	—	—	—	1	20	15
16. निर्माण	184	82,72	53,07	87	26,79	24,86
III. परिवहन परिचालक	822	19,88	14,65	569	10,39	8,30
IV. व्यावसायिक तथा अन्य सेवाएं	738	26,51	20,81	754	57,88	35,99
V. वैयक्तिक ऋण	47,370	677,08	524,69	10,098	177,46	130,54
1. टिकाऊ उपभोक्ता वस्तुओं की खरीद के लिए ऋण	871	7,76	6,63	1,063	18,32	2,59
2. आवास के लिए ऋण	4,557	161,01	131,94	1,231	58,70	52,69
3. अन्य शेष वैयक्तिक ऋण	41,942	508,31	386,11	7,804	100,44	75,26
VI. व्यापार	3,845	120,13	97,67	3,479	224,14	198,42
1. थोक व्यापार	122	33,64	24,78	528	76,93	68,77
2. खुदरा व्यापार	3,723	86,49	72,89	2,951	147,21	129,66
VII. वित्त	18	65	25	7	2,68	22
VIII. अन्य सभी	424	7,24	6,97	1,991	35,41	27,22
कुल बैंक ऋण	83,885	1123,37	863,97	20,471	1128,01	821,27

के अनुसार राज्य तथा बैंक समूहवार वर्गीकरण – मार्च 2008

मेघालय

(राशि लाख रुपयों में)

विदेशी बैंक			क्षेत्रीय ग्रामीण बैंक			अन्य अनुसूचित वाणिज्य बैंक			सभी अनुसूचित वाणिज्य बैंक			मद सं.
खातों की संख्या	ऋण सीमा	बकाया राशि	खातों की संख्या	ऋण सीमा	बकाया राशि	खातों की संख्या	ऋण सीमा	बकाया राशि	खातों की संख्या	ऋण सीमा	बकाया राशि	
7	8	9	10	11	12	13	14	15	16	17	18	
-	-	-	13,464	27,74	24,88	120	19,76	13,54	44,703	182,02	140,25	I
-	-	-	13,189	25,67	23,31	95	3,47	3,12	43,711	137,98	112,36	1
-	-	-	275	2,07	1,57	25	16,29	10,42	992	44,04	27,88	2
-	-	-	1,348	11,68	9,39	36	33,09	30,42	4,506	802,17	557,48	II
-	-	-	9	60	32	2	2,50	2,51	143	21,62	18,19	1
-	-	-	86	1,21	88	2	2,60	2,35	862	25,01	20,48	2
-	-	-	8	16	14	-	-	-	35	5,06	3,90	2(क)
-	-	-	-	-	-	-	-	-	-	-	-	2(ख)
-	-	-	1	10	5	2	2,60	2,35	5	3,25	2,98	2(ग)
-	-	-	-	-	-	-	-	-	2	15	14	2(घ)
-	-	-	-	-	-	-	-	-	17	1,22	84	2(ङ)
-	-	-	77	96	69	-	-	-	803	15,34	12,62	2(च)
-	-	-	-	-	-	-	-	-	9	3,99	2,71	3
-	-	-	14	29	17	4	17	17	338	11,46	8,66	4
-	-	-	13	27	15	4	17	17	57	2,47	2,22	4(क)
-	-	-	-	-	-	-	-	-	5	3	3	4(ख)
-	-	-	-	-	-	-	-	-	124	2,73	1,48	4(ग)
-	-	-	1	2	2	-	-	-	152	6,22	4,93	4(घ)
-	-	-	5	19	11	6	8,14	8,02	85	17,01	15,12	5
-	-	-	-	-	-	-	-	-	56	1,48	1,26	6
-	-	-	1	6	3	2	1,30	27	40	18,29	16,51	7
-	-	-	5	14	6	1	50	50	31	5,19	4,53	8
-	-	-	-	-	-	-	-	-	1	6	5	8(क)
-	-	-	-	-	-	-	-	-	-	-	-	8(ख)
-	-	-	-	-	-	-	-	-	1	24	8	8(ग)
-	-	-	-	-	-	-	-	-	3	87	81	8(घ)
-	-	-	5	14	6	1	50	50	26	4,01	3,59	8(ङ)
-	-	-	-	-	-	-	-	-	12	10,15	8,75	9
-	-	-	4	17	19	2	6,00	6,06	44	296,28	172,72	10
-	-	-	5	26	25	1	5	5	79	25,86	20,44	11
-	-	-	-	-	-	-	-	-	15	20,57	17,32	11(क)
-	-	-	-	-	-	-	-	-	3	3,48	1,48	11(ख)
-	-	-	5	26	25	1	5	5	61	1,82	1,64	11(ग)
-	-	-	17	34	25	2	26	26	145	11,38	9,53	12
-	-	-	3	21	17	-	-	-	12	1,41	1,23	12(क)
-	-	-	13	13	8	2	26	26	81	3,29	2,69	12(ख)
-	-	-	-	-	-	-	-	-	39	2,47	1,72	12(ग)
-	-	-	1	1	1	-	-	-	13	4,21	3,89	12(घ)
-	-	-	1	2	1	-	-	-	21	4,63	3,17	13
-	-	-	1,063	3,26	2,84	5	2,18	2,17	2,212	32,76	30,32	14
-	-	-	-	-	-	-	-	-	11	193,03	134,84	15
-	-	-	-	-	-	-	-	-	9	192,63	134,52	15(क)
-	-	-	-	-	-	-	-	-	1	20	17	15(ख)
-	-	-	-	-	-	-	-	-	1	20	15	15(ग)
-	-	-	138	5,13	4,29	9	9,39	8,05	418	124,02	90,26	16
-	-	-	406	8,45	5,22	-	-	-	1,797	38,72	28,17	III
-	-	-	267	1,95	1,55	8	2,82	2,67	1,767	89,16	61,02	IV
-	-	-	5,423	56,81	41,93	213	11,27	9,51	63,104	922,61	706,67	V
-	-	-	338	1,04	79	3	10	10	2,275	27,22	10,11	1
-	-	-	362	12,96	11,55	56	4,34	4,02	6,206	237,01	200,20	2
-	-	-	4,723	42,80	29,60	154	6,83	5,39	54,623	658,38	496,36	3
1	35	21	2,173	13,41	10,39	24	6,30	5,46	9,522	364,33	312,14	VI
1	35	21	127	77	59	13	3,44	3,31	791	115,13	97,65	1
-	-	-	2,046	12,64	9,80	11	2,86	2,15	8,731	249,20	214,50	2
-	-	-	225	1,17	83	-	-	-	250	4,50	1,30	VII
-	-	-	715	4,79	4,09	463	12,26	9,11	3,593	59,70	47,39	VIII
1	35	21	24,021	125,99	98,27	864	85,50	70,71	1,29,242	2463,21	1854,42	कुल

सारणी सं. 5.6 – अनुसूचित वाणिज्य बैंकों के बकाया ऋण का व्यवसाय

उत्तर-पूर्वी क्षेत्र (क्रमशः)

राज्य :

व्यवसाय	भारतीय स्टेट बैंक और उसके सहयोगी बैंक			राष्ट्रीयकृत बैंक		
	खातों की संख्या	ऋण सीमा	बकाया राशि	खातों की संख्या	ऋण सीमा	बकाया राशि
	1	2	3	4	5	6
I. कृषि	7,036	68,74	63,96	100	2,67	2,49
1. प्रत्यक्ष वित्त	6,939	66,68	61,77	95	2,39	2,20
2. परोक्ष वित्त	97	2,06	2,19	5	28	29
II. उद्योग	1,195	29,79	27,78	266	17,62	15,04
1. खनन तथा उत्खनन	7	73	62	5	28	28
2. खाद्य निर्माण और अभिसंस्करण	284	7,00	6,72	6	13	8
(क) चावल, आटा व दाल मिलें	—	—	—	—	—	—
(ख) चीनी	—	—	—	—	—	—
(ग) खाद्य तेल और वनस्पती	—	—	—	1	2	2
(घ) चाय अभिसंस्करण	—	—	—	—	—	—
(ङ) फलों और वनस्पतियों का अभिसंस्करण	—	—	—	—	—	—
(च) अन्य	284	7,00	6,72	5	11	7
3. पेय पदार्थ और तम्बाकू	11	49	43	—	—	—
4. वस्त्र	265	4,61	4,53	10	45	27
(क) सूती वस्त्र	9	20	19	—	—	—
(ख) पटसन और अन्य प्राकृतिक फायबर के वस्त्र	—	—	—	—	—	—
(ग) हथकरघा वस्त्र और खादी	83	1,47	1,41	7	23	20
(घ) अन्य वस्त्र और वस्त्र उत्पाद	173	2,95	2,92	3	22	7
5. कागज, कागज उत्पाद और मुद्रण	28	2,25	1,66	2	14	10
6. चमड़ा और चमड़ा उत्पाद	8	27	15	1	8	7
7. रबड़ और प्लास्टिक के उत्पाद	11	81	72	2	15	10
8. रसायन और रासायनिक उत्पाद	11	32	28	2	21	23
(क) भारी औद्योगिक रसायन	—	—	—	—	—	—
(ख) उर्वरक	—	—	—	—	—	—
(ग) औषध और औषधीय उत्पाद	1	1	1	—	—	—
(घ) खाद्येतर तेल	1	15	13	—	—	—
(ङ) अन्य रसायन और रासायनिक उत्पाद	9	16	14	2	21	23
9. पेट्रोलियम, कोयला उत्पाद और परमाणु ईंधन	1	12	12	—	—	—
10. सीमेंट और सीमेंट उत्पादों का निर्माण	7	61	56	2	56	74
11. मूल धातुएं और धातु उत्पाद	40	91	91	16	49	34
(क) लोहा व इस्पात	4	35	28	1	15	9
(ख) अलोह धातु	1	2	2	—	—	—
(ग) अन्य धातु उत्पाद	35	54	60	15	34	25
12. अभियांत्रिकी	78	2,93	2,94	11	2,81	2,31
(क) भारी अभियांत्रिकी	—	—	—	4	40	38
(ख) हलकी अभियांत्रिकी	66	2,46	2,44	1	6	6
(ग) विद्युत मशीनरी और सामान	5	21	22	3	2,26	1,78
(घ) इलेक्ट्रॉनिक मशीनरी और सामान	7	26	28	3	9	9
13. वाहन, वाहन पुर्जे और परिवहन उपस्कर	13	80	79	1	3,50	2,20
14. अन्य उद्योग	355	5,50	5,41	200	6,95	6,49
15. विद्युत, गैस और जल	2	29	21	—	—	—
(क) विद्युत उत्पादन और प्रेषण	—	—	—	—	—	—
(ख) गैर परंपरागत ऊर्जा	—	—	—	—	—	—
(ग) गैस, बाष्प और जल आपूर्ति	2	29	21	—	—	—
16. निर्माण	74	2,12	1,75	8	1,87	1,83
III. परिवहन परिचालक	113	2,89	2,00	83	1,72	1,70
IV. व्यावसायिक तथा अन्य सेवाएं	252	18,05	17,37	215	92,10	38,47
V. वैयक्तिक ऋण	22,990	517,44	450,85	1,012	28,53	27,05
1. टिकाऊ उपभोक्ता वस्तुओं की खरीद के लिए ऋण	646	3,25	2,33	31	28	27
2. आवास के लिए ऋण	10,345	371,80	326,90	357	15,35	16,53
3. अन्य शेष वैयक्तिक ऋण	11,999	142,39	121,62	624	12,90	10,25
VI. व्यापार	1,686	52,42	49,52	357	35,28	28,88
1. थोक व्यापार	37	11,32	10,65	5	4,17	2,00
2. खुदरा व्यापार	1,649	41,10	38,88	352	31,11	26,88
VII. वित्त	6	31	28	—	—	—
VIII. अन्य सभी	164	3,64	3,67	245	6,21	6,35
कुल बैंक ऋण	33,442	693,29	615,44	2,278	184,13	119,97

के अनुसार राज्य तथा बैंक समूहवार वर्गीकरण – मार्च 2008

मिज़ोरम

(राशि लाख रुपयों में)

विदेशी बैंक			क्षेत्रीय ग्रामीण बैंक			अन्य अनुसूचित वाणिज्य बैंक			सभी अनुसूचित वाणिज्य बैंक			मद सं.
खातों की संख्या	ऋण सीमा	बकाया राशि	खातों की संख्या	ऋण सीमा	बकाया राशि	खातों की संख्या	ऋण सीमा	बकाया राशि	खातों की संख्या	ऋण सीमा	बकाया राशि	
7	8	9	10	11	12	13	14	15	16	17	18	
-	-	-	10,435	44,38	38,70	1	2	2	17,572	115,82	105,17	I
-	-	-	9,397	39,81	35,10	1	2	2	16,432	108,90	99,10	1
-	-	-	1,038	4,57	3,59	-	-	-	1,140	6,91	6,07	2
-	-	-	2,520	49,28	41,35	4	2,51	2,08	3,985	99,20	86,24	II
-	-	-	2	15	12	-	-	-	14	1,17	1,02	1
-	-	-	120	47	39	-	-	-	410	7,60	7,20	2
-	-	-	77	34	28	-	-	-	77	34	28	2(क)
-	-	-	-	-	-	-	-	-	-	-	-	2(ख)
-	-	-	34	6	4	-	-	-	35	7	6	2(ग)
-	-	-	-	-	-	-	-	-	-	-	-	2(घ)
-	-	-	-	-	-	-	-	-	-	-	-	2(ङ)
-	-	-	9	7	7	-	-	-	298	7,19	6,86	2(च)
-	-	-	-	-	-	-	-	-	11	49	43	3
-	-	-	460	9,49	7,53	-	-	-	735	14,55	12,33	4
-	-	-	86	51	40	-	-	-	95	70	59	4(क)
-	-	-	100	54	45	-	-	-	100	54	45	4(ख)
-	-	-	44	15	12	-	-	-	134	1,84	1,73	4(ग)
-	-	-	230	8,29	6,56	-	-	-	406	11,46	9,56	4(घ)
-	-	-	61	43	35	-	-	-	91	2,82	2,12	5
-	-	-	40	10	9	-	-	-	49	45	30	6
-	-	-	34	8	7	-	-	-	47	1,03	88	7
-	-	-	83	44	35	-	-	-	96	98	86	8
-	-	-	-	-	-	-	-	-	-	-	-	8(क)
-	-	-	-	-	-	-	-	-	-	-	-	8(ख)
-	-	-	82	39	31	-	-	-	83	40	33	8(ग)
-	-	-	-	-	-	-	-	-	1	15	13	8(घ)
-	-	-	1	5	3	-	-	-	12	43	40	8(ङ)
-	-	-	-	-	-	-	-	-	1	12	12	9
-	-	-	30	7	5	-	-	-	39	1,24	1,35	10
-	-	-	147	1,50	1,13	-	-	-	203	2,91	2,38	11
-	-	-	-	-	-	-	-	-	5	50	37	11(क)
-	-	-	-	-	-	-	-	-	1	2	2	11(ख)
-	-	-	147	1,50	1,13	-	-	-	197	2,39	1,98	11(ग)
-	-	-	140	68	56	-	-	-	229	6,42	5,80	12
-	-	-	-	-	-	-	-	-	4	40	38	12(क)
-	-	-	59	23	18	-	-	-	126	2,74	2,68	12(ख)
-	-	-	39	18	13	-	-	-	47	2,65	2,13	12(ग)
-	-	-	42	27	24	-	-	-	52	62	60	12(घ)
-	-	-	52	30	24	-	-	-	66	4,60	3,23	13
-	-	-	626	6,98	5,09	1	40	40	1,182	19,84	17,38	14
-	-	-	-	-	-	-	-	-	2	29	21	15
-	-	-	-	-	-	-	-	-	-	-	-	15(क)
-	-	-	-	-	-	-	-	-	-	-	-	15(ख)
-	-	-	-	-	-	-	-	-	2	29	21	15(ग)
-	-	-	725	28,58	25,38	3	2,11	1,67	810	34,68	30,63	16
-	-	-	357	4,75	3,26	-	-	-	553	9,37	6,96	III
-	-	-	476	9,81	6,08	2	73	55	945	120,69	62,47	IV
-	-	-	6,509	68,79	55,97	10	2,55	1,71	30,521	617,30	535,58	V
-	-	-	2,146	10,84	6,66	-	-	-	2,823	14,37	9,26	1
-	-	-	1,795	46,26	41,35	1	18	17	12,498	433,60	384,94	2
-	-	-	2,568	11,68	7,96	9	2,37	1,55	15,200	169,34	141,38	3
-	-	-	1,641	20,61	13,04	4	3,70	14	3,688	112,01	91,59	VI
-	-	-	365	7,57	4,33	-	-	-	407	23,05	16,98	1
-	-	-	1,276	13,04	8,71	4	3,70	14	3,281	88,95	74,61	2
-	-	-	5	1	1	-	-	-	11	32	29	VII
-	-	-	955	3,98	3,13	3	-	-	1,367	13,83	13,15	VIII
-	-	-	22,898	201,62	161,53	24	9,51	4,50	58,642	1088,55	901,45	कुल

सारणी सं. 5.6 – अनुसूचित वाणिज्य बैंकों के बकाया ऋण का व्यवसाय

उत्तर-पूर्वी क्षेत्र (क्रमशः)

राज्य :

व्यवसाय	भारतीय स्टेट बैंक और उसके सहयोगी बैंक			राष्ट्रीयकृत बैंक		
	खातों की संख्या	ऋण सीमा	बकाया राशि	खातों की संख्या	ऋण सीमा	बकाया राशि
	1	2	3	4	5	6
I. कृषि	20,038	72,23	62,20	3,474	77,86	68,71
1. प्रत्यक्ष वित्त	19,680	67,93	58,26	3,325	65,36	58,44
2. परोक्ष वित्त	358	4,30	3,94	149	12,51	10,27
II. उद्योग	3,832	58,45	57,07	855	223,24	174,83
1. खनन तथा उत्खनन	5	32	31	8	3,58	3,41
2. खाद्य निर्माण और अभिसंस्करण	484	8,57	7,77	37	4,76	3,74
(क) चावल, आटा व दाल मिलें	46	2,18	1,72	24	3,47	2,70
(ख) चीनी	—	—	—	—	—	—
(ग) खाद्य तेल और वनस्पती	1	2	2	1	7	4
(घ) चाय अभिसंस्करण	2	44	6	—	—	—
(ङ) फलों और वनस्पतियों का अभिसंस्करण	4	13	12	—	—	—
(च) अन्य	431	5,80	5,85	12	1,22	99
3. पेय पदार्थ और तम्बाकू	5	36	33	1	15	8
4. वस्त्र	1,398	18,95	19,07	274	105,57	76,06
(क) सूती वस्त्र	75	1,09	1,06	57	4,99	4,28
(ख) पटसन और अन्य प्राकृतिक फायबर के वस्त्र	3	4	4	6	40	35
(ग) हथकरघा वस्त्र और खादी	688	9,90	9,94	139	4,18	3,57
(घ) अन्य वस्त्र और वस्त्र उत्पाद	632	7,91	8,03	72	95,99	67,86
5. कागज, कागज उत्पाद और मुद्रण	52	92	90	16	2,36	1,74
6. चमड़ा और चमड़ा उत्पाद	32	28	24	3	5	3
7. रबड़ और प्लास्टिक के उत्पाद	13	17	17	7	1,32	1,17
8. रसायन और रासायनिक उत्पाद	16	28	26	11	1,05	1,04
(क) भारी औद्योगिक रसायन	—	—	—	—	—	—
(ख) उर्वरक	—	—	—	—	—	—
(ग) औषध और औषधीय उत्पाद	1	1	1	6	38	29
(घ) खाद्येतर तेल	—	—	—	—	—	—
(ङ) अन्य रसायन और रासायनिक उत्पाद	15	27	25	5	66	74
9. पेट्रोलियम, कोयला उत्पाद और परमाणु ईंधन	1	9	4	1	4	5
10. सीमेंट और सीमेंट उत्पादों का निर्माण	14	57	44	6	26	26
11. मूल धातुएं और धातु उत्पाद	73	1,82	1,65	22	5,83	5,66
(क) लोहा व इस्पात	9	39	29	—	—	—
(ख) अलोह धातु	1	4	3	1	55	48
(ग) अन्य धातु उत्पाद	63	1,39	1,33	21	5,28	5,19
12. अभियांत्रिकी	321	3,02	3,15	22	11,45	10,83
(क) भारी अभियांत्रिकी	—	—	—	3	9,74	9,29
(ख) हलकी अभियांत्रिकी	312	2,87	3,02	15	1,10	95
(ग) विद्युत मशीनरी और सामान	8	15	13	1	1	2
(घ) इलेक्ट्रॉनिक मशीनरी और सामान	1	—	1	3	59	57
13. वाहन, वाहन पुर्जे और परिवहन उपस्कर	21	21	22	40	51,40	37,14
14. अन्य उद्योग	1,305	18,58	18,60	352	13,48	13,29
15. विद्युत, गैस और जल	—	—	—	5	2,73	2,28
(क) विद्युत उत्पादन और प्रेषण	—	—	—	—	—	—
(ख) गैर परंपरागत ऊर्जा	—	—	—	—	—	—
(ग) गैस, बाष्प और जल आपूर्ति	—	—	—	5	2,73	2,28
16. निर्माण	92	4,33	3,92	50	19,22	18,04
III. परिवहन परिचालक	714	10,73	9,06	303	4,98	4,84
IV. व्यावसायिक तथा अन्य सेवाएं	506	18,90	17,68	629	45,96	39,34
V. वैयक्तिक ऋण	43,607	520,91	389,16	4,773	104,22	91,02
1. टिकाऊ उपभोक्ता वस्तुओं की खरीद के लिए ऋण	704	4,67	3,14	898	6,45	4,84
2. आवास के लिए ऋण	1,191	52,86	46,95	816	44,63	39,29
3. अन्य शेष वैयक्तिक ऋण	41,712	463,37	339,07	3,059	53,14	46,89
VI. व्यापार	2,678	64,59	59,18	1,468	73,37	67,15
1. थोक व्यापार	24	2,37	2,14	56	8,45	7,39
2. खुदरा व्यापार	2,654	62,22	57,03	1,412	64,92	59,75
VII. वित्त	6	11	10	10	21	19
VIII. अन्य सभी	422	3,58	3,25	1,138	32,40	28,98
कुल बैंक ऋण	71,803	749,49	597,70	12,650	562,24	475,06

के अनुसार राज्य तथा बैंक समूहवार वर्गीकरण – मार्च 2008

नागालैंड

(राशि लाख रुपयों में)

विदेशी बैंक			क्षेत्रीय ग्रामीण बैंक			अन्य अनुसूचित वाणिज्य बैंक			सभी अनुसूचित वाणिज्य बैंक			मद सं.
खातों की संख्या	ऋण सीमा	बकाया राशि	खातों की संख्या	ऋण सीमा	बकाया राशि	खातों की संख्या	ऋण सीमा	बकाया राशि	खातों की संख्या	ऋण सीमा	बकाया राशि	
7	8	9	10	11	12	13	14	15	16	17	18	
–	–	–	1,447	4,30	3,26	172	51	42	25,131	154,90	134,59	I
–	–	–	1,296	3,75	2,81	168	47	39	24,469	137,51	119,90	1
–	–	–	151	55	45	4	4	3	662	17,39	14,70	2
1	5,00	5,00	43	75	48	29	13,41	12,87	4,760	300,85	250,24	II
–	–	–	1	10	1	–	–	–	14	4,00	3,73	1
–	–	–	–	–	–	2	17	15	523	13,49	11,66	2
–	–	–	–	–	–	–	–	–	70	5,65	4,42	2(क)
–	–	–	–	–	–	–	–	–	–	–	–	2(ख)
–	–	–	–	–	–	–	–	–	2	9	6	2(ग)
–	–	–	–	–	–	–	–	–	2	44	6	2(घ)
–	–	–	–	–	–	–	–	–	4	13	12	2(ङ)
–	–	–	–	–	–	2	17	15	445	7,19	7,00	2(च)
–	–	–	–	–	–	–	–	–	6	51	42	3
–	–	–	29	19	16	7	6	6	1,708	124,77	95,35	4
–	–	–	–	–	–	1	–	–	133	6,09	5,34	4(क)
–	–	–	–	–	–	–	–	–	9	44	40	4(ख)
–	–	–	28	16	14	–	–	–	855	14,25	13,65	4(ग)
–	–	–	1	3	2	6	6	5	711	103,99	75,95	4(घ)
–	–	–	–	–	–	–	–	–	68	3,28	2,64	5
–	–	–	–	–	–	–	–	–	35	34	27	6
–	–	–	–	–	–	–	–	–	20	1,48	1,35	7
–	–	–	–	–	–	–	–	–	27	1,33	1,29	8
–	–	–	–	–	–	–	–	–	–	–	–	8(क)
–	–	–	–	–	–	–	–	–	–	–	–	8(ख)
–	–	–	–	–	–	–	–	–	7	39	30	8(ग)
–	–	–	–	–	–	–	–	–	–	–	–	8(घ)
–	–	–	–	–	–	–	–	–	20	94	99	8(ङ)
–	–	–	–	–	–	–	–	–	2	13	8	9
–	–	–	–	–	–	–	–	–	20	82	70	10
–	–	–	3	9	6	2	4	4	100	7,78	7,42	11
–	–	–	–	–	–	–	–	–	9	39	29	11(क)
–	–	–	–	–	–	–	–	–	2	59	51	11(ख)
–	–	–	3	9	6	2	4	4	89	6,80	6,62	11(ग)
1	5,00	5,00	–	–	–	–	–	–	344	19,47	18,98	12
–	–	–	–	–	–	–	–	–	3	9,74	9,29	12(क)
–	–	–	–	–	–	–	–	–	327	3,96	3,97	12(ख)
1	5,00	5,00	–	–	–	–	–	–	10	5,16	5,15	12(ग)
–	–	–	–	–	–	–	–	–	4	60	57	12(घ)
–	–	–	–	–	–	–	–	–	61	51,61	37,36	13
–	–	–	10	38	24	8	5	4	1,675	32,49	32,17	14
–	–	–	–	–	–	–	–	–	5	2,73	2,28	15
–	–	–	–	–	–	–	–	–	–	–	–	15(क)
–	–	–	–	–	–	–	–	–	–	–	–	15(ख)
–	–	–	–	–	–	–	–	–	5	2,73	2,28	15(ग)
–	–	–	–	–	–	10	13,09	12,57	152	36,63	34,53	16
–	–	–	21	51	31	3	3	3	1,041	16,25	14,23	III
–	–	–	53	30	24	13	1,41	1,28	1,201	66,58	58,53	IV
–	–	–	1,048	3,83	3,24	127	9,47	8,03	49,555	638,42	491,46	V
–	–	–	839	1,79	1,54	–	–	–	2,441	12,91	9,52	1
–	–	–	10	25	18	3	19	17	2,020	97,93	86,59	2
–	–	–	199	1,79	1,52	124	9,28	7,86	45,094	527,58	395,35	3
–	–	–	62	2,04	2,05	67	2,41	4,275	142,42	130,70	130,70	VI
–	–	–	–	–	–	9	1,08	1,03	89	11,91	10,56	1
–	–	–	62	2,04	2,05	58	1,33	1,30	4,186	130,51	120,14	2
–	–	–	8	5	6	–	–	–	24	37	35	VII
–	–	–	54	16	19	123	3,86	3,84	1,737	40,00	36,27	VIII
1	5,00	5,00	2,736	11,96	9,83	534	31,10	28,80	87,724	1359,79	1116,38	कुल

सारणी सं. 5.6 – अनुसूचित वाणिज्य बैंकों के बकाया ऋण का व्यवसाय

उत्तर-पूर्वी क्षेत्र (समाप्त)

राज्य :

व्यवसाय	भारतीय स्टेट बैंक और उसके सहयोगी बैंक			राष्ट्रीयकृत बैंक		
	खातों की संख्या	ऋण सीमा	बकाया राशि	खातों की संख्या	ऋण सीमा	बकाया राशि
	1	2	3	4	5	6
I. कृषि	20,570	154,71	90,32	38,131	136,65	102,27
1. प्रत्यक्ष वित्त	19,955	145,46	83,92	37,762	130,18	96,81
2. परोक्ष वित्त	615	9,26	6,40	369	6,47	5,45
II. उद्योग	1,606	58,59	47,77	3,627	54,20	47,47
1. खनन तथा उत्खनन	22	4,43	1,99	1	3	3
2. खाद्य निर्माण और अभिसंस्करण	416	9,88	8,10	1,219	7,18	5,82
(क) चावल, आटा व दाल मिलें	36	1,28	1,24	759	2,78	2,44
(ख) चीनी	1	7	7	—	—	—
(ग) खाद्य तेल और वनस्पती	1	—	—	8	6	6
(घ) चाय अभिसंस्करण	2	14	14	—	—	—
(ङ) फलों और वनस्पतियों का अभिसंस्करण	12	1,04	99	5	41	10
(च) अन्य	364	7,35	5,66	447	3,92	3,23
3. पेय पदार्थ और तम्बाकू	13	72	43	2	68	69
4. वस्त्र	132	2,56	2,15	405	3,29	2,21
(क) सूती वस्त्र	17	32	22	25	40	26
(ख) पटसन और अन्य प्राकृतिक फायबर के वस्त्र	2	3	3	—	—	—
(ग) हथकरघा वस्त्र और खादी	35	76	57	176	1,08	66
(घ) अन्य वस्त्र और वस्त्र उत्पाद	78	1,45	1,33	204	1,82	1,29
5. कागज, कागज उत्पाद और मुद्रण	50	1,41	1,11	34	4,52	4,07
6. चमड़ा और चमड़ा उत्पाद	15	14	11	6	3	3
7. रबड़ और प्लास्टिक के उत्पाद	17	65	53	16	1,11	77
8. रसायन और रासायनिक उत्पाद	23	53	50	11	62	63
(क) भारी औद्योगिक रसायन	—	—	—	—	—	—
(ख) उर्वरक	—	—	—	—	—	—
(ग) औषध और औषधीय उत्पाद	—	—	—	—	—	—
(घ) खाद्येतर तेल	1	3	3	—	—	—
(ङ) अन्य रसायन और रासायनिक उत्पाद	22	49	47	11	62	63
9. पेट्रोलियम, कोयला उत्पाद और परमाणु ईंधन	2	23	23	1	4	2
10. सीमेंट और सीमेंट उत्पादों का निर्माण	123	9,23	8,09	12	5	4
11. मूल धातुएं और धातु उत्पाद	129	11,50	8,92	51	1,82	1,78
(क) लोहा व इस्पात	16	8,82	6,58	6	1,02	1,11
(ख) अलोह धातु	5	44	42	—	—	—
(ग) अन्य धातु उत्पाद	108	2,25	1,92	45	80	66
12. अभियांत्रिकी	67	4,95	4,54	58	2,31	1,78
(क) भारी अभियांत्रिकी	1	20	20	4	67	40
(ख) हलकी अभियांत्रिकी	49	4,04	3,89	37	1,08	91
(ग) विद्युत मशीनरी और सामान	14	49	26	12	16	11
(घ) इलेक्ट्रॉनिक मशीनरी और सामान	3	22	19	5	41	36
13. वाहन, वाहन पुर्जे और परिवहन उपस्कर	9	17	11	20	53	45
14. अन्य उद्योग	478	8,86	8,15	1,650	20,11	17,14
15. विद्युत, गैस और जल	—	—	—	1	6	3
(क) विद्युत उत्पादन और प्रेषण	—	—	—	1	6	3
(ख) गैर परंपरागत ऊर्जा	—	—	—	—	—	—
(ग) गैस, बाष्प और जल आपूर्ति	—	—	—	—	—	—
16. निर्माण	110	3,33	2,82	140	11,82	12,00
III. परिवहन परिचालक	1,285	15,45	13,15	2,799	21,32	17,90
IV. व्यावसायिक तथा अन्य सेवाएं	935	20,94	18,86	1,107	26,06	22,70
V. वैयक्तिक ऋण	23,587	300,11	236,53	10,513	172,88	127,85
1. टिकाऊ उपभोक्ता वस्तुओं की खरीद के लिए ऋण	175	1,28	94	1,769	22,47	20,96
2. आवास के लिए ऋण	2,722	93,31	80,85	2,609	73,79	58,77
3. अन्य शेष वैयक्तिक ऋण	20,690	205,53	154,75	6,135	76,63	48,12
VI. व्यापार	5,629	134,52	117,05	14,411	192,18	164,12
1. थोक व्यापार	116	29,66	25,73	197	20,67	16,81
2. खुदरा व्यापार	5,513	104,87	91,33	14,214	171,51	147,31
VII. वित्त	5	8,46	46	10	50,85	50,87
VIII. अन्य सभी	408	4,48	4,20	4,580	66,55	63,86
कुल बैंक ऋण	54,025	697,26	528,35	75,178	720,68	597,05

के अनुसार राज्य तथा बैंक समूहवार वर्गीकरण – मार्च 2008

त्रिपुरा

(राशि लाख रुपयों में)

विदेशी बैंक			क्षेत्रीय ग्रामीण बैंक			अन्य अनुसूचित वाणिज्य बैंक			सभी अनुसूचित वाणिज्य बैंक			मद सं.
खातों की संख्या	ऋण सीमा	बकाया राशि	खातों की संख्या	ऋण सीमा	बकाया राशि	खातों की संख्या	ऋण सीमा	बकाया राशि	खातों की संख्या	ऋण सीमा	बकाया राशि	
7	8	9	10	11	12	13	14	15	16	17	18	
-	-	-	52,079	77,85	56,49	1	4	4	1,10,781	369,25	249,11	I
-	-	-	51,965	74,28	53,36	-	-	-	1,09,682	349,91	234,10	1
-	-	-	114	3,58	3,13	1	4	4	1,099	19,34	15,02	2
-	-	-	15,380	39,74	32,10	150	27,98	24,72	20,763	180,50	152,07	II
-	-	-	9	37	31	-	-	-	32	4,83	2,32	1
-	-	-	957	3,55	2,44	-	-	-	2,592	20,60	16,36	2
-	-	-	174	69	45	-	-	-	969	4,75	4,13	2(क)
-	-	-	-	-	-	-	-	-	1	7	7	2(ख)
-	-	-	15	2	1	-	-	-	24	8	7	2(ग)
-	-	-	-	-	-	-	-	-	2	14	14	2(घ)
-	-	-	-	-	-	-	-	-	17	1,46	1,09	2(ङ)
-	-	-	768	2,84	1,98	-	-	-	1,579	14,11	10,87	2(च)
-	-	-	2	14	11	-	-	-	17	1,54	1,23	3
-	-	-	1,185	3,82	3,32	1	10,00	6,73	1,723	19,67	14,41	4
-	-	-	255	66	55	1	10,00	6,73	298	11,38	7,77	4(क)
-	-	-	149	1,18	1,17	-	-	-	151	1,21	1,20	4(ख)
-	-	-	608	69	65	-	-	-	819	2,53	1,88	4(ग)
-	-	-	173	1,28	96	-	-	-	455	4,55	3,57	4(घ)
-	-	-	138	82	81	-	-	-	222	6,76	5,99	5
-	-	-	54	13	11	-	-	-	75	30	24	6
-	-	-	185	2,02	1,53	-	-	-	218	3,78	2,82	7
-	-	-	136	46	41	-	-	-	170	1,61	1,54	8
-	-	-	-	-	-	-	-	-	-	-	-	8(क)
-	-	-	-	-	-	-	-	-	-	-	-	8(ख)
-	-	-	135	18	15	-	-	-	135	18	15	8(ग)
-	-	-	-	-	-	-	-	-	1	3	3	8(घ)
-	-	-	1	28	26	-	-	-	34	1,39	1,35	8(ङ)
-	-	-	-	-	-	-	-	-	3	27	25	9
-	-	-	32	29	26	-	-	-	167	9,57	8,38	10
-	-	-	275	1,11	94	-	-	-	455	14,43	11,63	11
-	-	-	1	30	30	-	-	-	23	10,13	8,00	11(क)
-	-	-	-	-	-	-	-	-	5	44	42	11(ख)
-	-	-	274	81	64	-	-	-	427	3,86	3,21	11(ग)
-	-	-	163	45	34	1	7	6	289	7,78	6,72	12
-	-	-	1	5	4	1	7	6	7	99	71	12(क)
-	-	-	82	11	9	-	-	-	168	5,23	4,89	12(ख)
-	-	-	38	21	15	-	-	-	64	86	52	12(ग)
-	-	-	42	8	5	-	-	-	50	71	60	12(घ)
-	-	-	96	22	17	-	-	-	125	92	73	13
-	-	-	12,062	24,40	19,96	141	16,10	16,07	14,331	69,47	61,33	14
-	-	-	-	-	-	-	-	-	1	6	3	15
-	-	-	-	-	-	-	-	-	1	6	3	15(क)
-	-	-	-	-	-	-	-	-	-	-	-	15(ख)
-	-	-	-	-	-	-	-	-	-	-	-	15(ग)
-	-	-	86	1,97	1,41	7	1,81	1,85	343	18,93	18,08	16
-	-	-	2,568	5,30	3,59	507	19,14	18,84	7,159	61,21	53,48	III
-	-	-	5,121	17,39	9,26	1	25	19	7,164	64,64	51,01	IV
-	-	-	44,621	470,67	366,31	14	36	34	78,735	944,02	731,04	V
-	-	-	18,878	159,97	99,90	-	-	-	20,822	183,71	121,80	1
-	-	-	12,198	273,29	242,32	-	-	-	17,529	440,39	381,94	2
-	-	-	13,545	37,41	24,09	14	36	34	40,384	319,92	227,30	3
4	4,27	2,06	39,514	46,23	41,24	14	5,98	4,89	59,572	383,18	329,36	VI
2	1,31	25	868	1,32	1,20	6	4,00	2,98	1,189	56,95	46,97	1
2	2,96	1,82	38,646	44,91	40,04	8	1,98	1,90	58,383	326,23	282,39	2
-	-	-	833	7,62	4,92	-	-	-	848	66,93	56,25	VII
-	-	-	10,576	26,69	17,41	107	37	34	15,671	98,08	85,82	VIII
4	4,27	2,06	1,70,692	691,49	531,31	794	54,11	49,37	3,00,693	2167,82	1708,14	कुल

सारणी सं. 5.6 – अनुसूचित वाणिज्य बैंकों के बकाया ऋण का व्यवसाय

पूर्वी क्षेत्र

राज्य :

व्यवसाय	भारतीय स्टेट बैंक और उसके सहयोगी बैंक			राष्ट्रीयकृत बैंक		
	खातों की संख्या	ऋण सीमा	बकाया राशि	खातों की संख्या	ऋण सीमा	बकाया राशि
	1	2	3	4	5	6
I. कृषि	3,14,691	2513,95	2158,57	6,47,232	3224,27	2912,11
1. प्रत्यक्ष वित्त	3,08,283	2277,31	1957,58	6,32,096	2885,06	2624,04
2. परोक्ष वित्त	6,408	236,63	200,99	15,136	339,21	288,07
II. उद्योग	23,927	8698,12	6054,92	48,693	1784,33	1458,50
1. खनन तथा उत्खनन	353	340,70	143,99	160	16,03	15,27
2. खाद्य निर्माण और अभिसंस्करण	5,386	968,27	752,80	7,930	171,65	147,65
(क) चावल, आटा व दाल मिलें	2,353	312,49	251,13	5,818	75,09	65,20
(ख) चीनी	31	180,95	144,50	7	60,07	52,01
(ग) खाद्य तेल और वनस्पती	329	133,38	113,58	302	3,37	3,00
(घ) चाय अभिसंस्करण	8	48	37	—	—	—
(ङ) फलों और वनस्पतियों का अभिसंस्करण	87	25,47	18,62	16	2,92	2,86
(च) अन्य	2,578	315,50	224,61	1,787	30,20	24,58
3. पेय पदार्थ और तम्बाकू	231	61,94	44,48	20	11,15	8,24
4. वस्त्र	2,454	503,55	379,88	12,556	198,04	139,94
(क) सूती वस्त्र	1,116	308,55	221,95	5,443	65,85	44,91
(ख) पटसन और अन्य प्राकृतिक फायबर के वस्त्र	175	45,47	31,46	4,690	73,17	55,29
(ग) हथकरघा वस्त्र और खादी	259	15,89	9,96	1,612	11,04	9,20
(घ) अन्य वस्त्र और वस्त्र उत्पाद	904	133,63	116,51	811	47,98	30,54
5. कागज, कागज उत्पाद और मुद्रण	698	317,92	233,21	294	26,65	25,55
6. चमड़ा और चमड़ा उत्पाद	328	28,46	27,63	796	3,21	2,88
7. रबड़ और प्लास्टिक के उत्पाद	471	231,96	175,02	252	11,74	11,12
8. रसायन और रासायनिक उत्पाद	986	682,84	300,76	2,701	72,09	46,67
(क) भारी औद्योगिक रसायन	137	409,43	81,00	15	4,53	4,07
(ख) उर्वरक	26	36,71	28,62	8	8,29	2,85
(ग) औषध और औषधीय उत्पाद	107	30,02	27,88	2,143	44,83	28,80
(घ) खाद्येतर तेल	45	35,94	21,45	4	42	31
(ङ) अन्य रसायन और रासायनिक उत्पाद	671	170,73	141,81	531	14,02	10,64
9. पेट्रोलियम, कोयला उत्पाद और परमाणु ईंधन	65	66,55	55,31	47	19,36	19,40
10. सीमेंट और सीमेंट उत्पादों का निर्माण	323	65,62	53,94	256	31,50	43,53
11. मूल धातुएं और धातु उत्पाद	1,223	1547,12	1102,92	5,750	111,02	89,01
(क) लोहा व इस्पात	442	1123,69	806,82	41	60,12	50,26
(ख) अलोह धातु	133	137,13	111,20	6	77	77
(ग) अन्य धातु उत्पाद	648	286,29	184,89	5,703	50,13	37,99
12. अभियांत्रिकी	2,250	1024,72	746,99	1,855	600,87	436,62
(क) भारी अभियांत्रिकी	168	200,60	154,67	149	11,13	9,60
(ख) हलकी अभियांत्रिकी	1,545	564,13	409,03	844	579,71	418,34
(ग) विद्युत मशीनरी और सामान	399	197,83	144,25	635	7,95	6,78
(घ) इलेक्ट्रॉनिक मशीनरी और सामान	138	62,16	39,04	227	2,07	1,90
13. वाहन, वाहन पुर्जे और परिवहन उपस्कर	356	951,54	744,82	911	13,08	11,07
14. अन्य उद्योग	5,932	230,29	178,12	13,859	170,91	154,73
15. विद्युत, गैस और जल	75	199,31	116,19	21	2,09	2,14
(क) विद्युत उत्पादन और प्रेषण	27	181,22	101,16	5	59	55
(ख) गैर परंपरागत ऊर्जा	9	1,45	1,14	5	52	53
(ग) गैस, बाष्प और जल आपूर्ति	39	16,65	13,90	11	98	1,05
16. निर्माण	2,796	1477,32	998,86	1,285	324,95	304,67
III. परिवहन परिचालक	3,887	118,32	92,31	10,882	108,92	93,70
IV. व्यावसायिक तथा अन्य सेवाएं	13,213	988,12	713,52	27,050	452,62	376,40
V. वैयक्तिक ऋण	4,08,159	8887,51	6887,12	2,19,388	2627,36	2153,56
1. टिकाऊ उपभोक्ता वस्तुओं की खरीद के लिए ऋण	2,539	25,77	19,19	11,231	72,75	64,08
2. आवास के लिए ऋण	84,339	4358,58	3561,20	37,991	803,24	717,34
3. अन्य शेष वैयक्तिक ऋण	3,21,281	4503,15	3306,73	1,70,166	1751,37	1372,14
VI. व्यापार	84,611	2213,25	1682,69	1,86,952	1911,23	1608,69
1. थोक व्यापार	1,602	699,59	511,86	6,763	235,05	193,64
2. खुदरा व्यापार	83,009	1513,66	1170,83	1,80,189	1676,18	1415,05
VII. वित्त	96	684,86	36,30	2,322	195,20	190,96
VIII. अन्य सभी	3,377	162,18	141,33	1,35,228	921,02	769,93
कुल बैंक ऋण	8,51,961	24266,31	17766,76	12,77,747	11224,95	9563,85

के अनुसार राज्य तथा बैंक समूहवार वर्गीकरण – मार्च 2008

बिहार

(राशि लाख रुपयों में)

विदेशी बैंक			क्षेत्रीय ग्रामीण बैंक			अन्य अनुसूचित वाणिज्य बैंक			सभी अनुसूचित वाणिज्य बैंक			मद सं.
खातों की संख्या	ऋण सीमा	बकाया राशि	खातों की संख्या	ऋण सीमा	बकाया राशि	खातों की संख्या	ऋण सीमा	बकाया राशि	खातों की संख्या	ऋण सीमा	बकाया राशि	
7	8	9	10	11	12	13	14	15	16	17	18	
—	—	—	7,10,957	2073,95	1705,46	394	10,61	7,35	16,73,274	7822,78	6783,49	I
—	—	—	6,83,698	1961,04	1618,56	379	6,02	4,37	16,24,456	7129,44	6204,56	1
—	—	—	27,259	112,91	86,89	15	4,59	2,97	48,818	693,34	578,93	2
14	26,70	9,58	65,350	170,66	125,62	253	107,45	67,24	1,38,237	10787,26	7715,86	II
—	—	—	18	90	83	11	48	42	358,11	160,51	160,51	1
—	—	—	14,307	47,36	38,26	18	50,48	22,76	27,641	1237,76	961,46	2
—	—	—	8,918	32,39	26,54	4	12,04	8,41	17,093	432,02	351,28	2(क)
—	—	—	—	—	—	1	30	—	39	241,33	196,51	2(ख)
—	—	—	353	1,20	73	—	—	—	984	137,95	117,31	2(ग)
—	—	—	—	—	—	—	—	—	8	48	37	2(घ)
—	—	—	5	13	10	—	—	—	108	28,51	21,58	2(ङ)
—	—	—	5,031	13,64	10,88	13	38,14	14,35	9,409	397,47	274,42	2(च)
—	—	—	4	15	18	2	2,86	2,90	257	76,10	55,80	3
—	—	—	4,339	10,30	6,31	11	2,47	2,05	19,360	714,36	528,18	4
—	—	—	935	5,07	3,63	—	—	—	7,494	379,47	270,49	4(क)
—	—	—	682	1,03	56	3	40	4	5,550	120,08	87,35	4(ख)
—	—	—	1,330	1,95	64	—	—	—	3,201	28,87	19,80	4(ग)
—	—	—	1,392	2,25	1,48	8	2,07	2,01	3,115	185,94	150,53	4(घ)
—	—	—	290	47	27	2	6	4	1,284	345,10	259,07	5
—	—	—	12,835	18,17	8,01	1	4	4	13,960	49,88	38,56	6
2	2,35	2,33	7,340	17,44	15,57	3	12	9	8,068	263,60	204,13	7
2	1,45	7	4,243	11,72	9,36	6	1,30	93	7,938	769,40	357,79	8
—	—	—	—	—	—	—	—	—	152	413,96	85,07	8(क)
—	—	—	—	—	—	—	—	—	34	45,00	31,47	8(ख)
—	—	—	614	1,24	76	3	1,10	75	2,867	77,20	58,19	8(ग)
—	—	—	—	—	—	—	—	—	49	36,36	21,75	8(घ)
2	1,45	7	3,629	10,48	8,59	3	20	18	4,836	196,89	161,30	8(ङ)
—	—	—	—	—	—	—	—	—	112	85,90	74,72	9
—	—	—	571	1,10	64	—	—	—	1,150	98,22	98,10	10
—	—	—	1,195	2,33	1,37	—	—	—	8,168	1660,47	1193,29	11
—	—	—	1	4	6	—	—	—	484	1183,86	857,14	11(क)
—	—	—	—	—	—	—	—	—	139	137,90	111,97	11(ख)
—	—	—	1,194	2,29	1,31	—	—	—	7,545	338,71	224,18	11(ग)
2	52	22	906	2,64	1,81	7	3,02	1,73	5,020	1631,78	1187,37	12
—	—	—	2	6	5	—	—	—	319	211,80	164,32	12(क)
—	—	—	401	96	67	4	2,76	1,46	2,794	1147,56	829,48	12(ख)
2	52	22	176	50	30	2	24	25	1,214	207,04	151,81	12(ग)
—	—	—	327	1,13	79	1	2	2	693	65,38	41,76	12(घ)
7	22,23	6,95	3,316	7,15	4,90	13	22,97	13,94	4,603	1016,97	781,68	13
1	15	2	14,485	33,59	23,79	125	12,14	11,62	34,402	447,08	368,28	14
—	—	—	—	—	—	2	50	22	98	201,91	118,55	15
—	—	—	—	—	—	2	50	22	34	182,31	101,92	15(क)
—	—	—	—	—	—	—	—	—	14	1,97	1,67	15(ख)
—	—	—	—	—	—	—	—	—	50	17,63	14,95	15(ग)
—	—	—	1,501	17,33	14,34	52	11,00	10,50	5,634	1830,60	1328,37	16
—	—	—	12,995	49,31	37,75	577	29,81	25,47	28,341	306,36	249,23	III
—	—	—	15,017	52,24	38,68	912	42,36	31,66	56,192	1535,34	1160,26	IV
15	2	1	1,10,123	491,94	382,87	10,714	225,39	147,17	7,48,399	12232,21	9570,73	V
—	—	—	4,005	16,25	12,84	55	71	61	17,830	115,47	96,71	1
—	—	—	15,348	142,66	123,63	543	34,51	30,01	1,38,221	5338,99	4432,18	2
15	2	1	90,770	333,04	246,40	10,116	190,17	116,55	5,92,348	6777,75	5041,84	3
50	47,40	36,62	1,68,342	449,40	328,04	739	42,84	35,99	4,40,694	4664,12	3692,03	VI
38	30,97	23,07	11,210	45,24	35,30	89	16,60	15,02	19,702	1027,47	778,89	1
12	16,43	13,55	1,57,132	404,15	292,74	650	26,24	20,97	4,20,992	3636,66	2913,14	2
—	—	—	1,674	7,90	5,11	3	16	2	4,095	888,12	232,39	VII
—	—	—	1,00,319	199,50	185,90	6,471	54,97	47,50	2,45,395	1337,68	1144,66	VIII
79	74,12	46,22	11,84,777	3494,91	2809,42	20,063	513,59	362,39	33,34,627	39573,88	30548,65	कुल

सारणी सं. 5.6 – अनुसूचित वाणिज्य बैंकों के बकाया ऋण का व्यवसाय

पूर्वी क्षेत्र (क्रमशः)

राज्य :

व्यवसाय	भारतीय स्टेट बैंक और उसके सहयोगी बैंक			राष्ट्रीयकृत बैंक		
	खातों की संख्या	ऋण सीमा	बकाया राशि	खातों की संख्या	ऋण सीमा	बकाया राशि
	1	2	3	4	5	6
I. कृषि	1,32,466	389,79	323,42	2,32,110	898,72	766,85
1. प्रत्यक्ष वित्त	1,29,299	323,15	263,10	2,28,268	803,38	686,54
2. परोक्ष वित्त	3,167	66,65	60,32	3,842	95,33	80,31
II. उद्योग	9,032	2764,92	1943,66	25,569	5371,72	4025,72
1. खनन तथा उत्खनन	185	416,32	269,89	430	431,25	172,12
2. खाद्य निर्माण और अभिसंस्करण	1,176	39,70	28,91	4,129	105,16	83,44
(क) चावल, आटा व दाल मिलें	434	20,44	15,86	2,783	45,84	34,41
(ख) चीनी	2	8	3	6	43	36
(ग) खाद्य तेल और वनस्पती	65	1,47	1,45	52	5,10	4,54
(घ) चाय अभिसंस्करण	—	—	—	1	9	9
(ङ) फलों और वनस्पतियों का अभिसंस्करण	5	5,26	2,03	10	1,22	1,02
(च) अन्य	670	12,45	9,54	1,277	52,48	43,02
3. पेय पदार्थ और तम्बाकू	46	6,25	5,62	23	13,76	12,29
4. वस्त्र	513	26,04	7,57	5,714	72,46	87,97
(क) सूती वस्त्र	45	95	93	2,300	19,83	29,55
(ख) पटसन और अन्य प्राकृतिक फायबर के वस्त्र	49	19,71	2,35	2,615	42,00	49,27
(ग) हथकरघा वस्त्र और खादी	52	23	21	155	44	42
(घ) अन्य वस्त्र और वस्त्र उत्पाद	367	5,15	4,08	644	10,18	8,73
5. कागज, कागज उत्पाद और मुद्रण	173	23,73	19,57	254	13,98	11,60
6. चमड़ा और चमड़ा उत्पाद	119	1,04	87	162	3,39	2,90
7. रबड़ और प्लास्टिक के उत्पाद	92	75,57	55,82	229	67,45	57,06
8. रसायन और रासायनिक उत्पाद	189	51,35	44,74	2,425	196,56	124,33
(क) भारी औद्योगिक रसायन	28	10,33	6,91	33	142,11	88,45
(ख) उर्वरक	—	—	—	2	2,02	4
(ग) औषध और औषधीय उत्पाद	13	1,68	1,22	2,121	23,89	19,32
(घ) खाद्येतर तेल	2	10	6	13	11,72	2,18
(ङ) अन्य रसायन और रासायनिक उत्पाद	146	39,24	36,55	256	16,82	14,34
9. पेट्रोलियम, कोयला उत्पाद और परमाणु ईंधन	34	53,33	36,96	134	38,75	29,54
10. सीमेंट और सीमेंट उत्पादों का निर्माण	119	35,15	32,07	541	72,43	65,17
11. मूल धातुएं और धातु उत्पाद	632	769,24	438,04	1,582	2413,89	2079,40
(क) लोहा व इस्पात	258	687,19	363,74	407	2217,51	1952,76
(ख) अलोह धातु	31	13,15	12,49	37	25,32	25,48
(ग) अन्य धातु उत्पाद	343	68,90	61,82	1,138	171,06	101,16
12. अभियांत्रिकी	686	123,27	104,77	1,327	195,60	142,84
(क) भारी अभियांत्रिकी	23	71,51	64,17	474	49,94	52,96
(ख) हलकी अभियांत्रिकी	450	37,26	28,17	440	108,55	60,92
(ग) विद्युत मशीनरी और सामान	172	13,14	11,29	292	31,90	23,89
(घ) इलेक्ट्रॉनिक मशीनरी और सामान	41	1,36	1,13	121	5,20	5,07
13. वाहन, वाहन पुर्जे और परिवहन उपस्कर	320	704,37	506,27	619	450,53	252,04
14. अन्य उद्योग	3,627	101,47	87,59	6,416	218,89	169,52
15. विद्युत, गैस और जल	15	2,27	1,96	53	752,07	445,02
(क) विद्युत उत्पादन और प्रेषण	2	10	6	14	739,61	432,20
(ख) गैर परंपरागत ऊर्जा	—	—	—	5	64	76
(ग) गैस, बाष्प और जल आपूर्ति	13	2,17	1,91	34	11,82	12,06
16. निर्माण	1,106	335,81	303,01	1,531	325,55	290,49
III. परिवहन परिचालक	3,723	132,28	107,41	5,900	139,24	111,58
IV. व्यावसायिक तथा अन्य सेवाएं	5,453	200,92	152,50	23,067	1103,27	851,40
V. वैयक्तिक ऋण	2,21,421	3169,83	2421,85	96,521	1635,81	1367,69
1. टिकाऊ उपभोक्ता वस्तुओं की खरीद के लिए ऋण	1,323	8,64	5,86	6,419	45,68	36,49
2. आवास के लिए ऋण	14,652	700,19	573,37	20,166	534,82	465,85
3. अन्य शेष वैयक्तिक ऋण	2,05,446	2460,99	1842,62	69,936	1055,31	865,36
VI. व्यापार	36,976	988,94	794,62	98,099	2240,27	1489,96
1. थोक व्यापार	434	368,08	294,60	5,252	893,75	346,60
2. खुदरा व्यापार	36,542	620,86	500,02	92,847	1346,52	1143,36
VII. वित्त	65	2,50	1,67	329	77,10	60,24
VIII. अन्य सभी	1,891	50,23	48,65	1,05,435	916,76	673,95
कुल बैंक ऋण	4,11,027	7699,41	5793,78	5,87,030	12382,89	9347,40

के अनुसार राज्य तथा बैंक समूहवार वर्गीकरण – मार्च 2008

झारखंड

(राशि लाख रुपयों में)

विदेशी बैंक			क्षेत्रीय ग्रामीण बैंक			अन्य अनुसूचित वाणिज्य बैंक			सभी अनुसूचित वाणिज्य बैंक			मद सं.
खातों की संख्या	ऋण सीमा	बकाया राशि	खातों की संख्या	ऋण सीमा	बकाया राशि	खातों की संख्या	ऋण सीमा	बकाया राशि	खातों की संख्या	ऋण सीमा	बकाया राशि	
7	8	9	10	11	12	13	14	15	16	17	18	
–	–	–	2,28,070	393,94	263,00	413	26,83	21,35	5,93,059	1709,28	1374,62	I
–	–	–	2,17,434	366,28	242,77	341	9,30	5,71	5,75,342	1502,11	1198,13	1
–	–	–	10,636	27,66	20,23	72	17,53	15,63	17,717	207,17	176,49	2
3	3,07	1,56	15,158	59,39	45,77	665	1064,70	746,72	50,427	9263,79	6763,44	II
–	–	–	33	4,51	3,11	29	40,99	27,48	677	893,08	472,58	1
–	–	–	2,190	4,92	3,42	10	28,79	17,79	7,505	178,56	133,55	2
–	–	–	916	3,02	2,24	1	20,00	10,04	4,134	89,30	62,55	2(क)
–	–	–	–	–	–	–	–	–	8	51	39	2(ख)
–	–	–	270	55	41	–	–	–	387	7,12	6,40	2(ग)
–	–	–	–	–	–	2	5,50	4,48	3	5,59	4,57	2(घ)
–	–	–	–	–	–	1	1,00	96	16	7,48	4,01	2(ङ)
–	–	–	1,004	1,35	77	6	2,29	2,30	2,957	68,56	55,63	2(च)
–	–	–	3	33	39	8	11,87	11,19	80	32,21	29,49	3
–	–	–	1,148	2,93	1,79	14	3,80	3,44	7,389	105,24	100,77	4
–	–	–	168	73	57	–	–	–	2,513	21,51	31,06	4(क)
–	–	–	320	49	27	2	1	–	2,986	62,21	51,90	4(ख)
–	–	–	492	1,02	39	3	16	11	702	1,86	1,11	4(ग)
–	–	–	168	69	57	9	3,64	3,33	1,188	19,66	16,70	4(घ)
–	–	–	181	30	20	8	96	62	616	38,98	31,99	5
–	–	–	99	23	15	2	12	11	382	4,78	4,03	6
–	–	–	157	3,05	2,84	24	3,50	2,01	502	149,57	117,73	7
1	1,50	–	179	44	37	16	31,97	19,95	2,810	281,83	189,39	8
–	–	–	–	–	–	1	20	19	62	152,65	95,55	8(क)
–	–	–	–	–	–	–	–	–	2	2,02	4	8(ख)
–	–	–	152	26	21	2	4	4	2,288	25,87	20,79	8(ग)
–	–	–	–	–	–	–	–	–	15	11,82	2,25	8(घ)
1	1,50	–	27	18	16	13	31,73	19,72	443	89,47	70,77	8(ङ)
–	–	–	2	73	63	17	9,88	6,88	187	102,70	74,01	9
–	–	–	43	20	16	8	7,36	8,40	711	115,13	105,80	10
–	–	–	293	1,06	81	45	143,24	160,71	2,552	3327,43	2678,96	11
–	–	–	–	–	–	19	131,88	151,10	684	3036,58	2467,59	11(क)
–	–	–	–	–	–	5	5,46	4,96	73	43,92	42,93	11(ख)
–	–	–	293	1,06	81	21	5,91	4,65	1,795	246,93	168,44	11(ग)
1	25	25	361	2,25	2,08	65	10,24	6,58	2,440	331,61	256,50	12
1	25	25	15	1,12	1,07	4	2,66	68	517	125,48	119,13	12(क)
–	–	–	137	46	40	41	1,02	69	1,068	147,29	90,18	12(ख)
–	–	–	77	55	53	16	6,41	5,09	557	52,01	40,79	12(ग)
–	–	–	132	13	8	4	14	13	298	6,83	6,40	12(घ)
1	1,32	1,32	1,121	8,40	6,92	76	705,22	428,20	2,137	1869,84	1194,75	13
–	–	–	8,615	21,75	15,68	244	32,87	31,46	18,902	374,99	304,25	14
–	–	–	2	8	7	1	10,00	94	71	764,42	447,99	15
–	–	–	2	8	7	–	–	–	18	739,79	432,33	15(क)
–	–	–	–	–	–	–	–	–	5	64	76	15(ख)
–	–	–	–	–	–	1	10,00	94	48	23,99	14,90	15(ग)
–	–	–	731	8,18	7,16	98	23,87	20,96	3,466	693,42	621,62	16
–	–	–	6,390	54,27	38,84	2,866	192,66	146,60	18,879	518,46	404,42	III
–	–	–	12,294	44,33	30,54	3,322	99,57	73,34	44,136	1448,09	1107,79	IV
–	–	–	38,528	240,24	180,85	26,573	388,85	280,49	3,83,043	5434,72	4250,89	V
–	–	–	3,445	16,12	11,10	143	2,75	2,16	11,330	73,19	55,60	1
–	–	–	3,358	53,11	43,69	907	54,82	46,96	39,083	1342,94	1129,86	2
–	–	–	31,725	171,00	126,06	25,523	331,28	231,38	3,32,630	4018,59	3065,42	3
28	26,48	18,24	58,160	214,49	149,54	880	137,67	106,07	1,94,143	3607,84	2558,43	VI
20	19,12	12,34	2,201	15,16	12,34	164	35,36	29,08	8,071	1331,48	694,97	1
8	7,35	5,89	55,959	199,33	137,20	716	102,31	76,99	1,86,072	2276,37	1863,47	2
–	–	–	997	6,91	4,79	43	16,62	14,56	1,434	103,13	81,26	VII
–	–	–	18,806	71,22	50,19	7,665	82,85	69,47	1,33,797	1121,07	842,26	VIII
31	29,55	19,80	3,78,403	1084,79	763,52	42,427	2009,75	1458,60	14,18,918	23206,38	17383,10	कुल

सारणी सं. 5.6 – अनुसूचित वाणिज्य बैंकों के बकाया ऋण का व्यवसाय

पूर्वी क्षेत्र (क्रमशः)

राज्य :

व्यवसाय	भारतीय स्टेट बैंक और उसके सहयोगी बैंक			राष्ट्रीयकृत बैंक		
	खातों की संख्या	ऋण सीमा	बकाया राशि	खातों की संख्या	ऋण सीमा	बकाया राशि
	1	2	3	4	5	6
I. कृषि	3,61,940	1983,89	1718,13	3,92,767	1897,65	1668,34
1. प्रत्यक्ष वित्त	3,51,947	1734,89	1497,97	3,79,723	1469,21	1313,89
2. परोक्ष वित्त	9,993	249,00	220,16	13,044	428,44	354,45
II. उद्योग	23,436	6154,59	3830,96	44,271	8109,03	6202,07
1. खनन तथा उत्खनन	492	334,29	211,83	296	220,23	175,29
2. खाद्य निर्माण और अभिसंस्करण	5,230	672,66	462,49	4,493	402,47	314,90
(क) चावल, आटा व दाल मिलें	1,848	302,92	192,47	2,428	212,35	190,20
(ख) चीनी	8	101,18	97,87	5	60,84	20,54
(ग) खाद्य तेल और वनस्पती	104	15,66	14,05	83	14,32	12,20
(घ) चाय अभिसंस्करण	1	15	10	1	3	2
(ङ) फलों और वनस्पतियों का अभिसंस्करण	100	12,40	10,11	45	5,76	4,83
(च) अन्य	3,169	240,35	147,87	1,931	109,17	87,13
3. पेय पदार्थ और तम्बाकू	232	49,70	36,87	46	32,47	24,43
4. वस्त्र	3,779	44,97	39,17	4,301	82,00	46,44
(क) सूती वस्त्र	359	17,56	16,41	752	19,80	16,53
(ख) पटसन और अन्य प्राकृतिक फायबर के वस्त्र	98	4,19	3,44	1,237	11,67	9,39
(ग) हथकरघा वस्त्र और खादी	2,243	11,28	9,67	867	8,76	7,39
(घ) अन्य वस्त्र और वस्त्र उत्पाद	1,079	11,94	9,65	1,445	41,76	13,13
5. कागज, कागज उत्पाद और मुद्रण	574	152,44	96,06	570	157,97	141,89
6. चमड़ा और चमड़ा उत्पाद	121	12,13	9,52	111	2,46	2,22
7. रबड़ और प्लास्टिक के उत्पाद	146	43,35	36,41	211	29,83	26,65
8. रसायन और रासायनिक उत्पाद	318	160,70	66,51	2,755	155,67	55,99
(क) भारी औद्योगिक रसायन	24	71,03	11,41	53	14,44	11,26
(ख) उर्वरक	8	57,45	27,22	4	97,48	7,30
(ग) औषध और औषधीय उत्पाद	45	7,13	6,97	2,442	26,26	21,43
(घ) खाद्येतर तेल	3	1,88	1,87	11	1,14	62
(ङ) अन्य रसायन और रासायनिक उत्पाद	238	23,21	19,04	245	16,35	15,38
9. पेट्रोलियम, कोयला उत्पाद और परमाणु ईंधन	38	25,53	31,64	49	77,74	44,33
10. सीमेंट और सीमेंट उत्पादों का निर्माण	493	226,76	145,31	665	792,43	489,01
11. मूल धातुएं और धातु उत्पाद	1,050	3592,19	2088,80	1,702	3136,29	2777,57
(क) लोहा व इस्पात	273	2716,86	1500,25	370	2757,66	2433,04
(ख) अलोह धातु	73	819,12	538,66	34	226,39	222,91
(ग) अन्य धातु उत्पाद	704	56,22	49,89	1,298	152,24	121,63
12. अभियांत्रिकी	1,436	124,36	103,00	1,083	244,02	248,72
(क) भारी अभियांत्रिकी	54	27,72	23,98	125	107,89	111,88
(ख) हलकी अभियांत्रिकी	1,112	50,85	39,32	417	59,99	63,11
(ग) विद्युत मशीनरी और सामान	180	43,56	37,57	370	71,97	69,96
(घ) इलेक्ट्रॉनिक मशीनरी और सामान	90	2,23	2,12	171	4,17	3,78
13. वाहन, वाहन पुर्जे और परिवहन उपस्कर	114	31,58	18,69	692	30,85	25,19
14. अन्य उद्योग	5,872	212,55	167,25	19,314	432,81	380,00
15. विद्युत, गैस और जल	34	74,33	63,38	69	1439,33	950,73
(क) विद्युत उत्पादन और प्रेषण	5	1,11	65	38	1368,73	940,75
(ख) गैर परंपरागत ऊर्जा	4	67,52	58,20	3	1,53	1,05
(ग) गैस, बाष्प और जल आपूर्ति	25	5,70	4,52	28	69,07	8,93
16. निर्माण	3,507	397,04	254,05	7,914	872,44	498,69
III. परिवहन परिचालक	8,197	310,60	258,71	9,494	155,93	124,09
IV. व्यावसायिक तथा अन्य सेवाएं	8,107	595,88	364,56	41,511	1282,31	1009,58
V. वैयक्तिक ऋण	4,58,309	6223,21	4857,48	2,17,753	3407,91	2821,63
1. टिकाऊ उपभोक्ता वस्तुओं की खरीद के लिए ऋण	1,551	11,41	8,51	15,712	145,66	133,35
2. आवास के लिए ऋण	1,22,126	2441,66	1889,79	92,376	1971,19	1632,32
3. अन्य शेष वैयक्तिक ऋण	3,34,632	3770,14	2959,18	1,09,665	1291,06	1055,95
VI. व्यापार	79,230	1757,81	1411,71	1,39,518	2484,85	2156,27
1. थोक व्यापार	866	437,59	332,68	7,283	699,89	680,32
2. खुदरा व्यापार	78,364	1320,22	1079,03	1,32,235	1784,96	1475,95
VII. वित्त	91	24,95	11,47	2,722	65,00	50,06
VIII. अन्य सभी	2,676	88,79	105,74	1,43,769	1338,36	1100,65
कुल बैंक ऋण	9,41,986	17139,73	12558,77	9,91,805	18741,04	15132,70

के अनुसार राज्य तथा बैंक समूहवार वर्गीकरण – मार्च 2008

उड़ीसा

(राशि लाख रुपयों में)

विदेशी बैंक			क्षेत्रीय ग्रामीण बैंक			अन्य अनुसूचित वाणिज्य बैंक			सभी अनुसूचित वाणिज्य बैंक			मद सं.
खातों की संख्या	ऋण सीमा	बकाया राशि	खातों की संख्या	ऋण सीमा	बकाया राशि	खातों की संख्या	ऋण सीमा	बकाया राशि	खातों की संख्या	ऋण सीमा	बकाया राशि	
7	8	9	10	11	12	13	14	15	16	17	18	
–	–	–	5,46,942	1426,46	1160,15	12,131	264,82	224,72	13,13,780	5572,82	4771,33	I
–	–	–	5,34,442	1366,30	1111,32	12,041	221,99	186,77	12,78,153	4792,38	4109,94	1
–	–	–	12,500	60,16	48,82	90	42,84	37,95	35,627	780,44	661,39	2
92	51,07	39,48	40,219	275,46	218,35	9,924	928,37	612,43	1,17,942	15518,53	10903,28	II
–	–	–	62	16,47	14,22	23	66,39	26,06	873	637,39	427,40	1
1	20,00	15,80	3,596	66,65	50,15	593	64,23	55,99	13,913	1226,01	899,33	2
1	20,00	15,80	1,430	49,84	37,39	487	46,21	40,91	6,194	631,32	476,76	2(क)
–	–	–	–	–	–	1	33	33	14	162,34	118,74	2(ख)
–	–	–	190	1,07	88	8	2	1	385	31,07	27,14	2(ग)
–	–	–	–	–	–	–	–	–	2	18	12	2(घ)
–	–	–	14	1,91	1,46	–	–	–	159	20,07	16,40	2(ङ)
–	–	–	1,962	13,84	10,43	97	17,67	14,74	7,159	381,03	260,17	2(च)
–	–	–	9	67	46	2	95	47	289	83,78	62,23	3
–	–	–	3,566	18,88	14,51	67	5,29	3,47	11,713	151,15	103,59	4
–	–	–	1,162	6,57	5,06	1	1,00	1,00	2,274	44,93	39,00	4(क)
–	–	–	83	25	20	3	21	17	1,421	16,32	13,20	4(ख)
–	–	–	1,378	6,25	4,73	7	33	19	4,495	26,63	21,97	4(ग)
–	–	–	943	5,81	4,53	56	3,75	2,11	3,523	63,27	29,42	4(घ)
1	45	19	633	3,01	2,47	23	3,56	3,17	1,801	317,43	243,77	5
–	–	–	49	32	27	4	9	9	285	15,00	12,09	6
–	–	–	60	1,00	88	35	6,40	5,84	452	80,59	69,78	7
2	95	88	171	1,92	1,63	91	3,73	3,56	3,337	322,98	128,57	8
–	–	–	1	15	12	1	10	10	79	85,72	22,89	8(क)
–	–	–	–	–	–	–	–	–	12	154,93	34,52	8(ख)
2	95	88	86	60	49	61	19	9	2,636	35,14	29,86	8(ग)
–	–	–	2	7	7	–	–	–	16	3,09	2,56	8(घ)
–	–	–	82	1,10	95	29	3,45	3,37	594	44,11	38,75	8(ङ)
–	–	–	–	–	–	3	25,07	25,28	90	128,34	101,25	9
–	–	–	99	1,25	1,24	12	14,65	7,19	1,269	1035,10	642,76	10
–	–	–	857	6,43	5,35	7,000	173,74	124,38	10,609	6908,66	4996,10	11
–	–	–	5	3,17	2,63	50	121,21	86,29	698	5598,90	4022,21	11(क)
–	–	–	4	21	21	11	29,40	25,34	122	1075,11	787,11	11(ख)
–	–	–	848	3,06	2,51	6,939	23,13	12,75	9,789	234,65	186,78	11(ग)
3	1,03	69	694	2,41	2,07	156	58,60	41,58	3,372	430,41	396,06	12
1	10	10	1	5	5	3	2,52	2,50	184	138,28	138,51	12(क)
1	13	13	370	1,15	98	60	1,65	1,40	1,960	113,77	104,94	12(ख)
1	80	46	142	69	60	6	53,68	37,06	699	170,70	145,66	12(ग)
–	–	–	181	52	44	87	74	61	529	7,67	6,95	12(घ)
–	–	–	566	4,77	4,06	37	18,63	8,12	1,409	85,84	56,06	13
5	2,42	36	27,212	70,38	55,25	689	102,08	80,53	53,092	820,24	683,39	14
–	–	–	18	1,34	1,06	2	52	37	123	1515,53	1015,55	15
–	–	–	3	19	13	1	4	4	47	1370,07	941,57	15(क)
–	–	–	–	–	–	–	–	–	7	69,05	59,25	15(ख)
–	–	–	15	1,16	94	1	48	33	69	76,41	14,72	15(ग)
80	26,22	21,56	2,627	79,93	64,72	1,187	384,44	226,33	15,315	1760,08	1065,34	16
–	–	–	8,802	121,77	88,07	6,409	454,40	354,74	32,902	1042,70	825,61	III
71	2,52	45	55,213	180,69	139,03	7,805	373,04	227,20	1,12,707	2434,44	1740,82	IV
62	2,19	91	1,46,489	907,44	678,12	59,025	1236,25	864,92	8,81,638	11777,00	9223,06	V
–	–	–	8,534	31,12	24,48	116	92	51	25,913	189,11	166,85	1
–	–	–	39,118	473,00	347,46	3,237	262,89	230,70	2,56,857	5148,74	4100,28	2
62	2,19	91	98,837	403,32	306,18	55,672	972,43	633,71	5,98,868	6439,15	4955,93	3
72	37,58	25,45	1,74,439	570,92	460,62	1,195	238,36	193,05	3,94,454	5089,53	4247,10	VI
63	22,18	15,81	7,062	48,39	40,48	425	139,34	110,29	15,699	1347,40	1179,59	1
9	15,40	9,64	1,67,377	522,53	420,14	770	99,02	82,76	3,78,755	3742,12	3067,51	2
1	2,00	1,33	5,801	33,39	26,85	72	25,42	22,90	8,687	150,76	112,61	VII
54	53	14	1,46,591	465,15	383,20	27,699	305,33	210,33	3,20,789	2198,17	1800,06	VIII
352	95,90	67,75	11,24,496	3981,28	3154,39	1,24,260	3825,99	2710,28	31,82,899	43783,94	33623,88	कुल

सारणी सं. 5.6 – अनुसूचित वाणिज्य बैंकों के बकाया ऋण का व्यवसाय

पूर्वी क्षेत्र (क्रमशः)

राज्य :

व्यवसाय	भारतीय स्टेट बैंक और उसके सहयोगी बैंक			राष्ट्रीयकृत बैंक		
	खातों की संख्या	ऋण सीमा	बकाया राशि	खातों की संख्या	ऋण सीमा	बकाया राशि
	1	2	3	4	5	6
I. कृषि	3,902	18,73	15,98	3,181	28,49	23,71
1. प्रत्यक्ष वित्त	3,822	18,17	15,56	3,040	26,49	22,04
2. परोक्ष वित्त	80	56	42	141	2,00	1,67
II. उद्योग	383	25,00	16,77	653	182,10	166,31
1. खनन तथा उत्खनन	7	48	42	—	—	—
2. खाद्य निर्माण और अभिसंस्करण	80	8,01	6,59	82	3,65	3,00
(क) चावल, आटा व दाल मिलें	3	7	7	32	69	59
(ख) चीनी	—	—	—	—	—	—
(ग) खाद्य तेल और वनस्पती	—	—	—	—	—	—
(घ) चाय अभिसंस्करण	1	3	1	7	54	32
(ङ) फलों और वनस्पतियों का अभिसंस्करण	6	5,35	4,36	3	18	17
(च) अन्य	70	2,57	2,15	40	2,24	1,92
3. पेय पदार्थ और तम्बाकू	9	5,28	35	1	1,95	1,40
4. वस्त्र	20	45	38	39	38	35
(क) सूती वस्त्र	3	15	14	1	4	4
(ख) पटसन और अन्य प्राकृतिक फायबर के वस्त्र	6	16	16	—	—	—
(ग) हथकरघा वस्त्र और खादी	6	4	3	28	16	15
(घ) अन्य वस्त्र और वस्त्र उत्पाद	5	10	5	10	18	17
5. कागज, कागज उत्पाद और मुद्रण	64	78	55	15	1,28	1,11
6. चमड़ा और चमड़ा उत्पाद	2	6	6	—	—	—
7. रबड़ और प्लास्टिक के उत्पाद	3	14	8	4	2,15	1,66
8. रसायन और रासायनिक उत्पाद	6	23	21	17	76	27
(क) भारी औद्योगिक रसायन	—	—	—	—	—	—
(ख) उर्वरक	—	—	—	—	—	—
(ग) औषध और औषधीय उत्पाद	1	—	—	15	61	13
(घ) खाद्येतर तेल	—	—	—	—	—	—
(ङ) अन्य रसायन और रासायनिक उत्पाद	5	22	21	2	15	14
9. पेट्रोलियम, कोयला उत्पाद और परमाणु ईंधन	—	—	—	—	—	—
10. सीमेंट और सीमेंट उत्पादों का निर्माण	—	—	—	—	—	—
11. मूल धातुएं और धातु उत्पाद	16	63	63	11	55	43
(क) लोहा व इस्पात	—	—	—	2	6	4
(ख) अलोह धातु	—	—	—	—	—	—
(ग) अन्य धातु उत्पाद	16	63	63	9	49	39
12. अभियांत्रिकी	14	1,55	1,15	14	4,90	4,57
(क) भारी अभियांत्रिकी	—	—	—	—	—	—
(ख) हलकी अभियांत्रिकी	8	69	28	6	88	61
(ग) विद्युत मशीनरी और सामान	3	4	4	4	3,87	3,83
(घ) इलेक्ट्रॉनिक मशीनरी और सामान	3	82	82	4	15	12
13. वाहन, वाहन पुर्जे और परिवहन उपस्कर	1	15	15	11	16	13
14. अन्य उद्योग	108	3,36	2,95	219	9,26	2,65
15. विद्युत, गैस और जल	1	2	3	4	126,32	121,31
(क) विद्युत उत्पादन और प्रेषण	—	—	—	4	126,32	121,31
(ख) गैर परंपरागत ऊर्जा	—	—	—	—	—	—
(ग) गैस, बाष्प और जल आपूर्ति	1	2	3	—	—	—
16. निर्माण	52	3,86	3,23	236	30,76	29,43
III. परिवहन परिचालक	151	4,84	3,33	141	1,73	1,59
IV. व्यावसायिक तथा अन्य सेवाएं	289	43,23	36,36	279	83,02	63,23
V. वैयक्तिक ऋण	13,563	379,72	308,84	12,347	242,86	214,36
1. टिकाऊ उपभोक्ता वस्तुओं की खरीद के लिए ऋण	146	2,15	1,96	3,897	16,27	12,34
2. आवास के लिए ऋण	4,636	249,24	209,97	3,649	163,93	149,10
3. अन्य शेष वैयक्तिक ऋण	8,781	128,33	96,91	4,801	62,65	52,93
VI. व्यापार	941	91,69	76,19	1,039	42,16	30,41
1. थोक व्यापार	31	26,23	24,89	37	5,71	5,14
2. खुदरा व्यापार	910	65,46	51,30	1,002	36,45	25,27
VII. वित्त	4	2,87	2,85	4	3,65	5
VIII. अन्य सभी	76	1,37	1,32	1,688	48,80	36,03
कुल बैंक ऋण	19,309	567,45	461,65	19,332	632,80	535,68

के अनुसार राज्य तथा बैंक समूहवार वर्गीकरण – मार्च 2008

सिक्किम

(राशि लाख रुपयों में)

विदेशी बैंक			क्षेत्रीय ग्रामीण बैंक			अन्य अनुसूचित वाणिज्य बैंक			सभी अनुसूचित वाणिज्य बैंक			मद सं.
खातों की संख्या	ऋण सीमा	बकाया राशि	खातों की संख्या	ऋण सीमा	बकाया राशि	खातों की संख्या	ऋण सीमा	बकाया राशि	खातों की संख्या	ऋण सीमा	बकाया राशि	
7	8	9	10	11	12	13	14	15	16	17	18	
-	-	-	3	13	13	34	34	34	7,120	47,70	40,16	I
-	-	-	3	13	13	34	34	34	6,899	45,13	38,08	1
-	-	-	-	-	-	-	-	-	221	2,57	2,09	2
-	-	-	-	-	-	99	36,73	74,75	1,135	243,82	257,83	II
-	-	-	-	-	-	-	-	-	7	48	42	1
-	-	-	-	-	-	3	7,50	7,00	165	19,16	16,59	2
-	-	-	-	-	-	-	-	-	35	75	66	2(क)
-	-	-	-	-	-	-	-	-	-	-	-	2(ख)
-	-	-	-	-	-	-	-	-	-	-	-	2(ग)
-	-	-	-	-	-	-	-	-	8	57	33	2(घ)
-	-	-	-	-	-	-	-	-	9	5,53	4,53	2(ङ)
-	-	-	-	-	-	3	7,50	7,00	113	12,31	11,07	2(च)
-	-	-	-	-	-	-	-	-	10	7,23	1,75	3
-	-	-	-	-	-	-	-	-	59	82	73	4
-	-	-	-	-	-	-	-	-	4	19	18	4(क)
-	-	-	-	-	-	-	-	-	6	16	16	4(ख)
-	-	-	-	-	-	-	-	-	34	20	18	4(ग)
-	-	-	-	-	-	-	-	-	15	28	22	4(घ)
-	-	-	-	-	-	-	-	-	79	2,06	1,66	5
-	-	-	-	-	-	-	-	-	2	6	6	6
-	-	-	-	-	-	-	-	-	7	2,29	1,74	7
-	-	-	-	-	-	-	-	-	23	98	48	8
-	-	-	-	-	-	-	-	-	-	-	-	8(क)
-	-	-	-	-	-	-	-	-	-	-	-	8(ख)
-	-	-	-	-	-	-	-	-	16	61	13	8(ग)
-	-	-	-	-	-	-	-	-	-	-	-	8(घ)
-	-	-	-	-	-	-	-	-	7	38	35	8(ङ)
-	-	-	-	-	-	-	-	-	-	-	-	9
-	-	-	-	-	-	-	-	-	-	-	-	10
-	-	-	-	-	-	-	-	-	27	1,18	1,06	11
-	-	-	-	-	-	-	-	-	2	6	4	11(क)
-	-	-	-	-	-	-	-	-	-	-	-	11(ख)
-	-	-	-	-	-	-	-	-	25	1,12	1,02	11(ग)
-	-	-	-	-	-	-	-	-	28	6,44	5,71	12
-	-	-	-	-	-	-	-	-	-	-	-	12(क)
-	-	-	-	-	-	-	-	-	14	1,56	90	12(ख)
-	-	-	-	-	-	-	-	-	7	3,91	3,87	12(ग)
-	-	-	-	-	-	-	-	-	7	97	95	12(घ)
-	-	-	-	-	-	-	-	-	12	31	27	13
-	-	-	-	-	-	72	6,37	6,37	399	18,99	11,97	14
-	-	-	-	-	-	-	-	-	5	126,34	121,34	15
-	-	-	-	-	-	-	-	-	4	126,32	121,31	15(क)
-	-	-	-	-	-	-	-	-	-	-	-	15(ख)
-	-	-	-	-	-	-	-	-	1	2	3	15(ग)
-	-	-	-	-	-	24	22,86	61,38	312	57,48	94,04	16
-	-	-	1	4	2	566	17,98	17,98	859	24,59	22,92	III
-	-	-	1	3	3	894	31,03	26,45	1,463	157,31	126,08	IV
-	-	-	10	28	27	123	3,52	2,70	26,043	626,37	526,18	V
-	-	-	-	-	-	22	6	2	4,065	18,49	14,31	1
-	-	-	8	22	22	12	1,13	85	8,305	414,52	360,13	2
-	-	-	2	6	6	89	2,32	1,84	13,673	193,36	151,73	3
-	-	-	-	-	-	25	10,91	8,74	2,005	144,76	115,34	VI
-	-	-	-	-	-	2	50	50	70	32,45	30,53	1
-	-	-	-	-	-	23	10,41	8,24	1,935	112,32	84,82	2
-	-	-	-	-	-	-	-	-	8	6,52	2,89	VII
-	-	-	-	-	-	408	3,34	3,02	2,172	53,52	40,37	VIII
-	-	-	15	48	46	2,149	103,85	133,99	40,805	1304,59	1131,78	कुल

सारणी सं. 5.6 – अनुसूचित वाणिज्य बैंकों के बकाया ऋण का व्यवसाय

पूर्वी क्षेत्र (क्रमशः)

राज्य :

व्यवसाय	भारतीय स्टेट बैंक और उसके सहयोगी बैंक			राष्ट्रीयकृत बैंक		
	खातों की संख्या	ऋण सीमा	बकाया राशि	खातों की संख्या	ऋण सीमा	बकाया राशि
	1	2	3	4	5	6
I. कृषि	2,55,863	2977,52	2329,10	6,90,056	7271,72	5285,38
1. प्रत्यक्ष वित्त	2,45,000	2157,90	1805,77	6,62,767	4615,02	3197,01
2. परोक्ष वित्त	10,863	819,62	523,33	27,289	2656,69	2088,36
II. उद्योग	49,540	24061,05	16119,69	1,32,401	43546,40	29497,93
1. खनन तथा उत्खनन	571	564,84	404,20	334	941,72	491,55
2. खाद्य निर्माण और अभिसंस्करण	13,242	2764,50	1869,91	38,921	3300,63	2477,10
(क) चावल, आटा व दाल मिलें	3,543	322,41	236,82	29,626	1020,07	720,66
(ख) चीनी	69	1615,00	1013,03	36	366,10	295,18
(ग) खाद्य तेल और वनस्पती	599	88,04	82,74	528	149,74	125,32
(घ) चाय अभिसंस्करण	184	371,11	253,90	518	1275,22	906,43
(ङ) फलों और वनस्पतियों का अभिसंस्करण	151	20,55	18,29	156	146,85	134,10
(च) अन्य	8,696	347,40	265,12	8,057	342,64	295,42
3. पेय पदार्थ और तम्बाकू	532	126,43	88,19	269	143,74	79,32
4. वस्त्र	7,127	1365,32	730,21	25,644	2021,08	1622,85
(क) सूती वस्त्र	675	266,88	196,20	4,185	488,78	435,30
(ख) पटसन और अन्य प्राकृतिक फायबर के वस्त्र	1,795	185,00	121,15	4,872	732,38	553,70
(ग) हथकरघा वस्त्र और खादी	844	16,31	13,89	3,803	35,07	25,18
(घ) अन्य वस्त्र और वस्त्र उत्पाद	3,813	897,13	398,97	12,784	764,85	608,66
5. कागज, कागज उत्पाद और मुद्रण	836	692,00	436,97	1,968	549,48	468,13
6. चमड़ा और चमड़ा उत्पाद	559	350,37	222,50	2,534	950,08	682,11
7. रबड़ और प्लास्टिक के उत्पाद	622	288,76	204,58	1,791	680,31	542,16
8. रसायन और रासायनिक उत्पाद	978	1848,95	1387,50	5,833	1044,29	837,39
(क) भारी औद्योगिक रसायन	80	252,36	189,92	200	290,25	230,67
(ख) उर्वरक	20	125,11	130,39	17	18,12	8,04
(ग) औषध और औषधीय उत्पाद	203	37,44	31,64	3,992	317,24	293,16
(घ) खाद्येतर तेल	30	13,23	10,86	34	21,81	15,04
(ङ) अन्य रसायन और रासायनिक उत्पाद	645	1420,81	1024,70	1,590	396,87	290,46
9. पेट्रोलियम, कोयला उत्पाद और परमाणु ईंधन	114	659,52	408,85	189	2960,36	1860,54
10. सीमेंट और सीमेंट उत्पादों का निर्माण	643	931,57	733,21	1,183	875,00	665,23
11. मूल धातुएं और धातु उत्पाद	1,476	8079,80	5304,91	3,765	10406,68	7035,06
(क) लोहा व इस्पात	748	6964,73	4558,29	1,171	8760,02	5714,37
(ख) अलोह धातु	165	718,35	437,17	202	467,77	345,74
(ग) अन्य धातु उत्पाद	563	396,71	309,45	2,392	1178,89	974,95
12. अभियांत्रिकी	3,777	2176,32	1478,25	6,582	3505,12	2775,38
(क) भारी अभियांत्रिकी	198	147,05	122,18	1,204	435,98	339,11
(ख) हलकी अभियांत्रिकी	2,653	1160,29	703,32	3,344	1447,93	1188,31
(ग) विद्युत मशीनरी और सामान	701	755,21	566,94	1,303	1254,54	903,24
(घ) इलेक्ट्रॉनिक मशीनरी और सामान	225	113,77	85,82	731	366,67	344,72
13. वाहन, वाहन पुर्जे और परिवहन उपस्कर	197	162,37	105,67	852	352,86	285,11
14. अन्य उद्योग	13,849	995,67	762,17	34,551	2674,30	1729,84
15. विद्युत, गैस और जल	61	1207,42	667,77	166	3953,71	1556,52
(क) विद्युत उत्पादन और प्रेषण	35	1101,35	612,32	107	3914,80	1541,09
(ख) गैर परंपरागत ऊर्जा	15	103,63	54,11	8	10,38	2,02
(ग) गैस, बाष्प और जल आपूर्ति	11	2,44	1,34	51	28,53	13,41
16. निर्माण	4,956	1847,19	1314,80	7,819	9187,04	6389,64
III. परिवहन परिचालक	3,571	158,17	130,89	9,448	323,42	267,22
IV. व्यावसायिक तथा अन्य सेवाएं	9,704	1950,55	1296,17	55,641	5200,30	3898,42
V. वैयक्तिक ऋण	3,36,670	5896,80	4618,10	4,54,629	8973,74	7462,42
1. टिकाऊ उपभोक्ता वस्तुओं की खरीद के लिए ऋण	2,698	19,47	14,74	27,553	174,82	147,20
2. आवास के लिए ऋण	87,750	3329,88	2722,30	1,38,078	5188,01	4524,56
3. अन्य शेष वैयक्तिक ऋण	2,46,222	2547,45	1881,07	2,88,998	3610,90	2790,66
VI. व्यापार	79,488	3891,47	3287,61	2,52,234	10761,48	9242,27
1. थोक व्यापार	2,076	1670,76	1475,76	17,460	4916,79	4656,17
2. खुदरा व्यापार	77,412	2220,71	1811,85	2,34,774	5844,69	4586,10
VII. वित्त	178	759,09	580,28	2,429	6857,93	5835,31
VIII. अन्य सभी	7,608	165,44	139,90	1,68,429	4818,24	3964,92
कुल बैंक ऋण	7,42,622	39860,09	28501,74	17,65,267	87753,21	65453,86

के अनुसार राज्य तथा बैंक समूहवार वर्गीकरण – मार्च 2008

पश्चिम बंगाल

(राशि लाख रुपयों में)

विदेशी बैंक			क्षेत्रीय ग्रामीण बैंक			अन्य अनुसूचित वाणिज्य बैंक			सभी अनुसूचित वाणिज्य बैंक			मद सं.
खातों की संख्या	ऋण सीमा	बकाया राशि	खातों की संख्या	ऋण सीमा	बकाया राशि	खातों की संख्या	ऋण सीमा	बकाया राशि	खातों की संख्या	ऋण सीमा	बकाया राशि	
7	8	9	10	11	12	13	14	15	16	17	18	
82	36,79	35,94	3,07,257	576,09	423,53	21,550	1469,49	1328,57	12,74,808	12331,61	9402,52	I
2	80	80	3,00,408	514,49	376,60	20,931	1197,74	1079,17	12,29,108	8485,96	6459,35	1
80	35,99	35,14	6,849	61,60	46,93	619	271,75	249,41	45,700	3845,65	2943,16	2
2,298	6006,53	2515,46	1,61,251	354,95	258,93	42,648	7702,38	5466,52	3,88,138	81671,31	53858,54	II
15	12,49	5,28	31	3,24	2,66	20	151,96	103,95	971	1674,26	1007,65	1
60	463,07	83,15	57,464	97,28	67,50	1,097	1017,61	885,92	1,10,784	7643,08	5383,57	2
11	3,32	1,74	7,578	29,62	21,95	31	56,87	40,22	40,789	1432,29	1021,39	2(क)
2	16	14	—	—	—	6	57,55	52,66	113	2038,80	1361,00	2(ख)
—	—	—	141	2,38	1,81	76	28,04	25,38	1,344	268,20	235,25	2(ग)
18	344,67	34,30	—	—	—	87	763,75	704,50	807	2754,75	1899,12	2(घ)
1	6,66	6,66	5	35	5	5	1,11	1,02	318	175,52	160,13	2(ङ)
28	108,26	40,31	49,740	64,93	43,68	892	110,30	62,15	67,413	973,52	706,68	2(च)
5	260,16	98,00	13	92	89	31	39,40	37,84	850	570,66	304,24	3
147	256,16	183,54	8,412	25,11	17,54	2,176	485,25	279,39	43,506	4152,92	2833,53	4
68	117,31	81,64	1,312	3,27	2,24	604	37,63	27,25	6,844	913,88	742,63	4(क)
—	—	—	1,219	1,74	1,28	315	77,10	85,87	8,201	996,23	762,00	4(ख)
19	19	18	4,412	11,65	8,04	23	2,12	93	9,101	65,34	48,23	4(ग)
60	138,66	101,73	1,469	8,44	5,98	1,234	368,40	165,34	19,360	2177,47	1280,67	4(घ)
37	34,61	29,76	1,170	3,39	2,25	373	60,91	44,20	4,384	1340,39	981,32	5
16	11,98	11,47	1,032	1,49	1,35	716	130,33	76,72	4,857	1444,26	994,15	6
63	103,48	92,58	170	2,36	1,71	362	109,77	94,15	3,008	1184,68	935,18	7
145	1027,54	332,20	1,014	4,62	3,86	589	396,96	340,77	8,559	4322,37	2901,72	8
30	436,22	121,72	—	—	—	85	212,60	155,43	395	1191,43	697,74	8(क)
4	5,74	4,67	—	—	—	3	4,05	3,49	44	153,03	146,59	8(ख)
32	33,84	22,88	669	2,13	1,63	238	19,65	19,23	5,134	410,30	368,53	8(ग)
—	—	—	1	3	3	3	1,43	1,41	68	36,50	27,34	8(घ)
79	551,75	182,93	344	2,46	2,21	260	159,23	161,22	2,918	2531,11	1661,52	8(ङ)
12	92,99	62,03	16	84	46	20	264,07	46,44	351	3977,78	2378,32	9
2	50,00	—	197	97	77	17	54,05	61,19	2,042	1911,60	1460,39	10
170	1934,34	816,15	1,973	4,72	3,51	28,018	2003,61	1161,55	35,402	22429,13	14321,19	11
84	1503,06	621,03	5	38	46	286	1514,28	733,44	2,294	18742,46	11627,59	11(क)
26	299,16	104,21	2	7	3	44	240,19	231,51	439	1725,54	1118,67	11(ख)
60	132,13	90,90	1,966	4,27	3,02	27,688	249,13	196,61	32,669	1961,13	1574,93	11(ग)
528	699,71	335,11	796	3,85	2,75	1,949	344,55	233,02	13,632	6729,55	4824,52	12
20	68,87	43,20	4	19	13	85	78,09	52,48	1,511	730,18	557,10	12(क)
166	144,78	86,63	413	1,93	1,32	1,219	153,43	102,12	7,795	2908,37	2081,69	12(ख)
330	154,42	80,96	184	73	53	90	99,92	69,17	2,608	2264,81	1620,84	12(ग)
12	331,64	124,32	195	1,00	77	555	13,11	9,26	1,718	826,19	564,89	12(घ)
28	91,68	79,66	1,442	2,83	1,75	382	393,01	362,20	2,901	1002,75	834,39	13
277	349,89	205,73	86,284	146,85	105,14	3,301	460,15	403,18	1,38,262	4626,88	3206,07	14
7	49	45	3	21	21	12	268,10	141,89	249	5429,93	2366,84	15
2	4	—	—	—	—	9	267,58	141,48	153	5283,77	2294,89	15(क)
—	—	—	—	—	—	1	7	7	24	114,08	56,20	15(ख)
5	45	45	3	21	21	2	45	34	72	32,08	15,74	15(ग)
786	617,93	180,34	1,234	56,27	46,57	3,585	1522,65	1194,11	18,380	13231,08	9125,47	16
90	10,38	10,26	12,414	44,23	31,74	28,600	2027,01	1578,28	54,123	2563,22	2018,39	III
6,401	1103,79	744,73	35,899	120,25	92,91	33,932	4806,43	3411,37	1,41,577	13181,32	9443,59	IV
91,213	2287,36	1738,56	1,83,985	1476,63	1057,81	2,47,779	10083,37	6175,30	13,14,276	28717,89	21052,19	V
11,792	215,22	209,94	62,314	531,89	349,54	172	2,46	2,09	1,04,529	943,86	723,51	1
6,366	860,05	700,54	21,680	423,09	337,90	26,041	2636,91	2248,50	2,79,915	12437,93	10533,79	2
73,055	1212,09	828,09	99,991	521,65	370,37	2,21,566	7444,00	3924,72	9,29,832	15336,10	9794,89	3
4,485	919,02	671,46	2,03,765	687,36	517,45	9,157	2713,76	1843,33	5,49,129	18973,10	15562,11	VI
1,264	446,33	304,81	9,086	96,67	76,84	2,249	1674,16	1002,00	32,135	8804,70	7515,58	1
3,221	472,69	366,64	1,94,679	590,70	440,61	6,908	1039,60	841,33	5,16,994	10168,40	8046,53	2
271	804,82	423,63	7,154	30,29	20,92	370	1259,53	999,28	10,402	9711,66	7859,41	VII
479	345,02	196,40	1,00,716	273,84	207,98	93,852	2392,75	1805,56	3,71,084	7995,28	6314,75	VIII
1,05,319	11513,71	6336,44	10,12,441	3563,65	2611,25	4,77,888	32454,73	22608,21	41,03,537	175145,39	125511,50	कुल

सारणी सं. 5.6 – अनुसूचित वाणिज्य बैंकों के बकाया ऋण का व्यवसाय

पूर्वी क्षेत्र (समाप्त)

व्यवसाय	भारतीय स्टेट बैंक और उसके सहयोगी बैंक			राष्ट्रीयकृत बैंक		
	खातों की संख्या	ऋण सीमा	बकाया राशि	खातों की संख्या	ऋण सीमा	बकाया राशि
	1	2	3	4	5	6
I. कृषि	716	8,81	6,88	4,028	254,83	217,44
1. प्रत्यक्ष वित्त	675	7,33	5,73	640	22,97	21,17
2. परोक्ष वित्त	41	1,49	1,15	3,388	231,86	196,27
II. उद्योग	325	59,19	31,60	397	94,94	77,27
1. खनन तथा उत्खनन	8	1,49	1,39	10	1,71	1,89
2. खाद्य निर्माण और अभिसंस्करण	35	80	73	49	7,10	6,30
(क) चावल, आटा व दाल मिलें	7	20	17	2	5	3
(ख) चीनी	—	—	—	—	—	—
(ग) खाद्य तेल और वनस्पती	1	2	2	4	24	24
(घ) चाय अभिसंस्करण	—	—	—	—	—	—
(ङ) फलों और वनस्पतियों का अभिसंस्करण	—	—	—	1	2	3
(च) अन्य	27	58	54	42	6,79	6,00
3. पेय पदार्थ और तम्बाकू	—	—	—	2	13	9
4. वस्त्र	24	49	46	48	8,15	6,02
(क) सूती वस्त्र	7	9	6	10	75	47
(ख) पटसन और अन्य प्राकृतिक फायबर के वस्त्र	—	—	—	17	66	58
(ग) हथकरघा वस्त्र और खादी	6	34	34	—	—	—
(घ) अन्य वस्त्र और वस्त्र उत्पाद	11	7	5	21	6,74	4,96
5. कागज, कागज उत्पाद और मुद्रण	10	16	13	13	7,14	7,05
6. चमड़ा और चमड़ा उत्पाद	1	—	—	1	4	4
7. रबड़ और प्लास्टिक के उत्पाद	—	—	—	5	2,14	2,07
8. रसायन और रासायनिक उत्पाद	8	50,38	23,85	10	1,89	1,78
(क) भारी औद्योगिक रसायन	—	—	—	—	—	—
(ख) उर्वरक	—	—	—	—	—	—
(ग) औषध और औषधीय उत्पाद	—	—	—	1	30	27
(घ) खाद्येतर तेल	—	—	—	1	84	83
(ङ) अन्य रसायन और रासायनिक उत्पाद	8	50,38	23,85	8	75	67
9. पेट्रोलियम, कोयला उत्पाद और परमाणु ईंधन	—	—	—	—	—	—
10. सीमेंट और सीमेंट उत्पादों का निर्माण	11	37	37	—	—	—
11. मूल धातुएं और धातु उत्पाद	9	51	45	16	6,54	6,22
(क) लोहा व इस्पात	1	8	8	5	5,63	5,48
(ख) अलोह धातु	2	30	28	—	—	—
(ग) अन्य धातु उत्पाद	6	13	9	11	91	75
12. अभियांत्रिकी	18	45	33	20	18,92	13,32
(क) भारी अभियांत्रिकी	1	5	1	2	2,65	2,43
(ख) हलकी अभियांत्रिकी	13	32	24	10	15,54	10,68
(ग) विद्युत मशीनरी और सामान	4	8	9	7	62	16
(घ) इलेक्ट्रॉनिक मशीनरी और सामान	—	—	—	1	10	6
13. वाहन, वाहन पुर्जे और परिवहन उपस्कर	4	6	5	14	2,78	2,46
14. अन्य उद्योग	158	2,76	2,35	100	12,64	11,17
15. विद्युत, गैस और जल	—	—	—	3	1,60	1,07
(क) विद्युत उत्पादन और प्रेषण	—	—	—	2	77	24
(ख) गैर परंपरागत ऊर्जा	—	—	—	1	83	83
(ग) गैस, बाष्प और जल आपूर्ति	—	—	—	—	—	—
16. निर्माण	39	1,70	1,49	106	24,16	17,79
III. परिवहन परिचालक	263	8,43	6,03	109	2,23	1,96
IV. व्यावसायिक तथा अन्य सेवाएं	298	23,44	17,68	371	29,98	22,27
V. वैयक्तिक ऋण	8,483	129,92	101,01	4,889	119,49	97,84
1. टिकाऊ उपभोक्ता वस्तुओं की खरीद के लिए ऋण	30	23	19	147	1,24	1,07
2. आवास के लिए ऋण	911	45,99	36,88	635	64,44	54,90
3. अन्य शेष वैयक्तिक ऋण	7,542	83,70	63,94	4,107	53,81	41,87
VI. व्यापार	1,157	52,59	45,82	1,266	52,92	51,74
1. थोक व्यापार	23	5,16	4,06	38	4,49	4,08
2. खुदरा व्यापार	1,134	47,42	41,76	1,228	48,43	47,66
VII. वित्त	4	50,00	50,00	5	1,74	15
VIII. अन्य सभी	60	75	70	1,864	68,43	58,21
कुल बैंक ऋण	11,306	333,14	259,73	12,929	624,57	526,88

के अनुसार राज्य तथा बैंक समूहवार वर्गीकरण – मार्च 2008

अंडमान और निकोबार द्वीपसमूह

(राशि लाख रुपयों में)

विदेशी बैंक			क्षेत्रीय ग्रामीण बैंक			अन्य अनुसूचित वाणिज्य बैंक			सभी अनुसूचित वाणिज्य बैंक			मद सं.
खातों की संख्या	ऋण सीमा	बकाया राशि	खातों की संख्या	ऋण सीमा	बकाया राशि	खातों की संख्या	ऋण सीमा	बकाया राशि	खातों की संख्या	ऋण सीमा	बकाया राशि	
7	8	9	10	11	12	13	14	15	16	17	18	
–	–	–	617	25,90	21,49	33	20,84	9,60	5,394	310,38	255,40	I
–	–	–	157	5,26	4,35	3	8	8	1,475	35,62	31,32	1
–	–	–	460	20,64	17,13	30	20,77	9,52	3,919	274,76	224,08	2
–	–	–	30	1,49	1,29	24	8,40	6,87	776	164,02	117,03	II
–	–	–	1	3	3	1	5	5	20	3,28	3,36	1
–	–	–	–	–	–	3	28	19	87	8,18	7,22	2
–	–	–	–	–	–	1	10	2	10	35	23	2(क)
–	–	–	–	–	–	–	–	–	–	–	–	2(ख)
–	–	–	–	–	–	–	–	–	5	26	26	2(ग)
–	–	–	–	–	–	–	–	–	–	–	–	2(घ)
–	–	–	–	–	–	–	–	–	1	2	3	2(ङ)
–	–	–	–	–	–	2	18	17	71	7,55	6,71	2(च)
–	–	–	–	–	–	–	–	–	2	13	9	3
–	–	–	3	9	6	8	5,01	3,82	83	13,74	10,36	4
–	–	–	3	9	6	4	4,47	3,29	24	5,39	3,89	4(क)
–	–	–	–	–	–	2	45	45	19	1,11	1,04	4(ख)
–	–	–	–	–	–	–	–	–	6	34	34	4(ग)
–	–	–	–	–	–	2	9	9	34	6,90	5,10	4(घ)
–	–	–	–	–	–	–	–	–	23	7,31	7,18	5
–	–	–	1	3	3	2	33	27	5	40	33	6
–	–	–	–	–	–	1	5	2	6	2,18	2,08	7
–	–	–	1	30	30	1	30	30	20	52,88	26,22	8
–	–	–	–	–	–	–	–	–	–	–	–	8(क)
–	–	–	–	–	–	–	–	–	–	–	–	8(ख)
–	–	–	–	–	–	–	–	–	1	30	27	8(ग)
–	–	–	–	–	–	–	–	–	1	84	83	8(घ)
–	–	–	1	30	30	1	30	30	18	51,74	25,12	8(ङ)
–	–	–	–	–	–	–	–	–	–	–	–	9
–	–	–	–	–	–	–	–	–	11	37	37	10
–	–	–	–	–	–	–	–	–	25	7,05	6,67	11
–	–	–	–	–	–	–	–	–	6	5,71	5,56	11(क)
–	–	–	–	–	–	–	–	–	2	30	28	11(ख)
–	–	–	–	–	–	–	–	–	17	1,04	84	11(ग)
–	–	–	–	–	–	1	10	7	39	19,47	13,72	12
–	–	–	–	–	–	–	–	–	3	2,70	2,44	12(क)
–	–	–	–	–	–	1	10	7	24	15,96	10,98	12(ख)
–	–	–	–	–	–	–	–	–	11	71	24	12(ग)
–	–	–	–	–	–	–	–	–	1	10	6	12(घ)
–	–	–	–	–	–	–	–	–	18	2,83	2,52	13
–	–	–	4	21	15	3	1,98	1,93	265	17,60	15,61	14
–	–	–	–	–	–	–	–	–	3	1,60	1,07	15
–	–	–	–	–	–	–	–	–	2	77	24	15(क)
–	–	–	–	–	–	–	–	–	1	83	83	15(ख)
–	–	–	–	–	–	–	–	–	–	–	–	15(ग)
–	–	–	20	83	71	4	30	24	169	26,99	20,23	16
–	–	–	5	24	10	2	12	10	379	11,03	8,19	III
–	–	–	12	65	51	15	4,87	4,76	696	58,94	45,22	IV
1	8	–	44	1,75	1,38	8	28	25	13,425	251,53	200,49	V
–	–	–	–	–	–	–	–	–	177	1,47	1,26	1
1	8	–	19	84	69	3	13	12	1,569	111,49	92,60	2
–	–	–	25	91	69	5	15	12	11,679	138,57	106,63	3
–	–	–	41	2,21	1,98	54	11,48	10,40	2,518	119,20	109,95	VI
–	–	–	16	80	72	15	1,54	1,31	92	11,99	10,17	1
–	–	–	25	1,42	1,27	39	9,94	9,09	2,426	107,21	99,77	2
–	–	–	7	24	21	1	4	4	17	52,03	50,41	VII
–	–	–	7	19	18	400	5,82	4,34	2,331	75,19	63,43	VIII
1	8	–	763	32,68	27,15	537	51,86	36,36	25,536	1042,32	850,12	कुल

सारणी सं. 5.6 – अनुसूचित वाणिज्य बैंकों के बकाया ऋण का व्यवसाय

मध्य क्षेत्र

राज्य :

व्यवसाय	भारतीय स्टेट बैंक और उसके सहयोगी बैंक			राष्ट्रीयकृत बैंक		
	खातों की संख्या	ऋण सीमा	बकाया राशि	खातों की संख्या	ऋण सीमा	बकाया राशि
	1	2	3	4	5	6
I. कृषि	1,31,828	1246,21	1007,30	75,093	963,38	832,98
1. प्रत्यक्ष वित्त	1,27,530	1055,92	845,89	73,354	839,52	725,15
2. परोक्ष वित्त	4,298	190,28	161,42	1,739	123,86	107,83
II. उद्योग	9,655	3397,44	2658,30	16,317	5963,58	5087,22
1. खनन तथा उत्खनन	410	382,47	359,33	295	44,92	38,04
2. खाद्य निर्माण और अभिसंस्करण	2,386	443,24	355,93	3,498	384,22	317,84
(क) चावल, आटा व दाल मिलें	1,692	348,12	282,65	2,858	273,33	220,73
(ख) चीनी	24	7,46	6,04	3	20	15
(ग) खाद्य तेल और वनस्पती	56	30,99	21,17	43	48,73	46,99
(घ) चाय अभिसंस्करण	5	1,78	1,62	3	45	42
(ङ) फलों और वनस्पतियों का अभिसंस्करण	19	6,19	4,33	13	2,66	1,13
(च) अन्य	590	48,71	40,11	578	58,85	48,42
3. पेय पदार्थ और तम्बाकू	85	19,73	16,28	36	67,35	41,71
4. वस्त्र	656	51,75	40,69	2,279	44,78	37,56
(क) सूती वस्त्र	84	32,31	27,56	1,348	21,06	18,63
(ख) पटसन और अन्य प्राकृतिक फायबर के वस्त्र	30	8,98	5,45	438	8,11	5,61
(ग) हथकरघा वस्त्र और खादी	97	2,00	1,80	228	1,95	1,52
(घ) अन्य वस्त्र और वस्त्र उत्पाद	445	8,45	5,88	265	13,67	11,80
5. कागज, कागज उत्पाद और मुद्रण	152	30,03	21,39	224	55,02	38,32
6. चमड़ा और चमड़ा उत्पाद	111	75,10	69,41	130	91	70
7. रबड़ और प्लास्टिक के उत्पाद	165	16,25	13,39	182	34,73	30,36
8. रसायन और रासायनिक उत्पाद	247	80,76	69,36	545	119,83	96,83
(क) भारी औद्योगिक रसायन	38	37,83	33,15	39	75,37	63,19
(ख) उर्वरक	11	16,02	16,08	12	7,35	6,07
(ग) औषध और औषधीय उत्पाद	24	1,08	89	316	3,18	2,60
(घ) खाद्येतर तेल	11	5,11	3,78	5	2,33	81
(ङ) अन्य रसायन और रासायनिक उत्पाद	163	20,72	15,45	173	31,61	24,15
9. पेट्रोलियम, कोयला उत्पाद और परमाणु ईंधन	29	18,57	13,96	44	12,22	9,82
10. सीमेंट और सीमेंट उत्पादों का निर्माण	303	43,26	24,00	181	15,19	12,00
11. मूल धातुएं और धातु उत्पाद	856	1725,43	1299,55	1,157	3469,71	2974,22
(क) लोहा व इस्पात	462	1386,93	1105,15	493	3046,49	2653,61
(ख) अलोह धातु	49	294,59	159,33	28	80,53	47,41
(ग) अन्य धातु उत्पाद	345	43,90	35,08	636	342,68	273,20
12. अभियांत्रिकी	568	98,84	69,32	437	127,68	112,40
(क) भारी अभियांत्रिकी	49	14,89	12,97	80	50,27	54,00
(ख) हलकी अभियांत्रिकी	375	65,94	42,60	212	60,92	45,18
(ग) विद्युत मशीनरी और सामान	105	15,64	12,04	87	13,57	11,10
(घ) इलेक्ट्रॉनिक मशीनरी और सामान	39	2,37	1,71	58	2,92	2,12
13. वाहन, वाहन पुर्जे और परिवहन उपस्कर	80	5,84	4,64	100	33,19	15,16
14. अन्य उद्योग	2,744	83,51	59,05	6,061	215,01	181,37
15. विद्युत, गैस और जल	33	71,61	61,30	62	1009,94	881,14
(क) विद्युत उत्पादन और प्रेषण	9	57,01	51,43	43	984,24	859,45
(ख) गैर परंपरागत ऊर्जा	3	2,85	2,30	3	20,11	17,52
(ग) गैस, बाष्प और जल आपूर्ति	21	11,75	7,57	16	5,59	4,17
16. निर्माण	830	251,04	180,73	1,086	328,86	299,74
III. परिवहन परिचालक	977	65,62	54,32	2,310	52,08	48,15
IV. व्यावसायिक तथा अन्य सेवाएं	3,598	234,16	168,90	8,595	803,32	512,62
V. वैयक्तिक ऋण	1,69,885	2824,75	2159,40	71,632	1415,83	1137,84
1. टिकाऊ उपभोक्ता वस्तुओं की खरीद के लिए ऋण	1,162	8,82	6,22	3,468	24,48	18,67
2. आवास के लिए ऋण	30,952	1206,61	986,99	18,928	714,00	590,69
3. अन्य शेष वैयक्तिक ऋण	1,37,771	1609,32	1166,19	49,236	677,35	528,48
VI. व्यापार	28,985	1084,24	742,64	40,846	1454,90	1042,83
1. थोक व्यापार	861	529,53	310,19	1,569	504,04	363,83
2. खुदरा व्यापार	28,124	554,71	432,45	39,277	950,86	679,01
VII. वित्त	75	11,93	5,67	198	18,00	13,71
VIII. अन्य सभी	2,712	107,98	89,28	31,347	632,66	419,12
कुल बैंक ऋण	3,47,715	8972,33	6885,81	2,46,338	11303,74	9094,47

के अनुसार राज्य तथा बैंक समूहवार वर्गीकरण – मार्च 2008

छत्तीसगढ़

(राशि लाख रुपयों में)

विदेशी बैंक			क्षेत्रीय ग्रामीण बैंक			अन्य अनुसूचित वाणिज्य बैंक			सभी अनुसूचित वाणिज्य बैंक			मद सं.
खातों की संख्या	ऋण सीमा	बकाया राशि	खातों की संख्या	ऋण सीमा	बकाया राशि	खातों की संख्या	ऋण सीमा	बकाया राशि	खातों की संख्या	ऋण सीमा	बकाया राशि	
7	8	9	10	11	12	13	14	15	16	17	18	
–	–	–	1,75,620	708,24	505,10	4,003	275,04	236,93	3,86,544	3192,87	2582,32	I
–	–	–	1,74,033	698,18	497,73	3,972	268,68	232,38	3,78,889	2862,30	2301,14	1
–	–	–	1,587	10,06	7,37	31	6,36	4,56	7,655	330,57	281,18	2
110	33,15	24,55	10,076	58,76	45,95	3,726	664,05	475,95	39,884	10116,97	8291,96	II
3	3,21	2,78	35	1,86	1,24	6	3,71	3,34	749	436,17	404,73	1
–	–	–	710	19,33	18,48	38	49,01	35,14	6,632	895,80	727,39	2
–	–	–	261	14,02	14,86	9	11,79	5,16	4,820	647,26	523,39	2(क)
–	–	–	–	–	–	–	–	–	27	7,66	6,20	2(ख)
–	–	–	391	4,28	3,05	8	25,58	23,34	498	109,59	94,55	2(ग)
–	–	–	–	–	–	–	–	–	8	2,23	2,04	2(घ)
–	–	–	10	40	18	–	–	–	42	9,25	5,63	2(ङ)
–	–	–	48	62	40	21	11,64	6,65	1,237	119,82	95,58	2(च)
–	–	–	1	2	1	1	18	16	123	87,28	58,15	3
–	–	–	382	1,65	1,23	20	74	57	3,337	98,91	80,06	4
–	–	–	106	77	64	–	–	–	1,538	54,14	46,83	4(क)
–	–	–	97	33	22	1	1	–	566	17,42	11,29	4(ख)
–	–	–	68	17	11	1	6	3	394	4,18	3,46	4(ग)
–	–	–	111	38	26	18	67	54	839	23,17	18,49	4(घ)
–	–	–	70	29	18	4	6	3	450	85,41	59,91	5
–	–	–	68	14	11	–	–	–	309	76,15	70,21	6
–	–	–	60	19	15	13	91	64	420	52,08	44,54	7
1	25	8	120	57	38	23	5,09	4,85	936	206,51	171,49	8
–	–	–	–	–	–	–	–	–	77	113,20	96,34	8(क)
–	–	–	–	–	–	2	3,50	3,50	25	26,87	25,66	8(ख)
1	25	8	101	33	24	6	12	1	448	4,95	3,81	8(ग)
–	–	–	–	–	–	–	–	–	16	7,44	4,59	8(घ)
–	–	–	19	24	14	15	1,48	1,35	370	54,05	41,09	8(ङ)
–	–	–	–	–	–	5	9,10	6,82	78	39,89	30,60	9
–	–	–	33	12	5	1	2	–	518	58,60	36,05	10
–	–	–	229	1,25	1,88	1,286	318,64	225,67	3,528	5515,02	4501,32	11
–	–	–	–	–	–	60	250,88	187,84	1,015	4684,31	3946,60	11(क)
–	–	–	–	–	–	6	55,78	31,54	83	430,91	238,27	11(ख)
–	–	–	229	1,25	1,88	1,220	11,97	6,30	2,430	399,81	316,46	11(ग)
3	39	31	283	1,39	1,01	51	20,22	11,48	1,342	248,53	194,52	12
–	–	–	–	–	–	3	15,66	8,22	132	80,82	75,19	12(क)
2	24	17	118	79	57	11	29	28	718	128,18	88,80	12(ख)
1	15	14	50	12	8	11	4,15	2,90	254	33,63	26,26	12(ग)
–	–	–	115	48	36	26	12	7	238	5,90	4,26	12(घ)
–	–	–	135	50	36	26	7,43	6,89	341	46,96	27,05	13
1	55	50	7,786	27,78	17,56	1,073	33,58	32,43	17,665	360,43	290,91	14
–	–	–	1	4	3	2	14,02	13,41	98	1095,61	955,88	15
–	–	–	–	–	–	2	14,02	13,41	54	1055,27	924,29	15(क)
–	–	–	–	–	–	–	–	–	6	22,96	19,82	15(ख)
–	–	–	1	4	3	–	–	–	38	17,37	11,77	15(ग)
102	28,74	20,88	163	3,63	3,28	1,177	201,34	134,50	3,358	813,63	639,13	16
–	–	–	887	7,06	5,32	3,166	269,94	197,77	7,340	394,70	305,57	III
39	1,22	23	4,735	22,39	18,01	3,606	163,20	118,96	20,573	1224,30	818,72	IV
137	4,73	2,31	57,564	378,03	343,83	42,530	2234,10	1591,53	3,41,748	6857,44	5234,91	V
–	–	–	4,582	25,93	15,13	26	17	14	9,238	59,40	40,15	1
–	–	–	3,015	45,64	41,61	15,357	1181,93	1047,30	68,252	3148,18	2666,59	2
137	4,73	2,31	49,967	306,46	287,10	27,147	1052,00	544,09	2,64,258	3649,86	2528,17	3
32	33,41	29,44	43,379	238,59	132,40	1,149	200,87	165,01	1,14,391	3012,00	2112,32	VI
25	21,31	17,98	1,659	11,23	7,10	121	49,24	40,52	4,235	1115,35	739,61	1
7	12,10	11,46	41,720	227,36	125,30	1,028	151,62	124,49	1,10,156	1896,65	1372,71	2
–	–	–	559	2,81	1,67	–	–	–	832	32,73	21,06	VII
1	6	1	17,925	80,72	56,93	7,523	190,23	526,84	59,508	1011,64	1092,17	VIII
319	72,56	56,54	3,10,745	1496,59	1109,21	65,703	3997,43	3312,99	9,70,820	25842,65	20459,02	कुल

सारणी सं. 5.6 – अनुसूचित वाणिज्य बैंकों के बकाया ऋण का व्यवसाय

मध्य क्षेत्र (क्रमशः)

राज्य :

व्यवसाय	भारतीय स्टेट बैंक और उसके सहयोगी बैंक			राष्ट्रीयकृत बैंक		
	खातों की संख्या	ऋण सीमा	बकाया राशि	खातों की संख्या	ऋण सीमा	बकाया राशि
	1	2	3	4	5	6
I. कृषि	5,14,185	5867,98	4969,12	6,05,014	7042,98	6300,03
1. प्रत्यक्ष वित्त	5,05,336	5308,46	4454,22	5,96,253	6359,66	5769,99
2. परोक्ष वित्त	8,849	559,52	514,90	8,761	683,32	530,05
II. उद्योग	18,391	8881,30	6164,56	62,195	9534,57	7243,36
1. खनन तथा उत्खनन	417	75,94	52,54	800	139,80	104,67
2. खाद्य निर्माण और अभिसंस्करण	3,241	1946,57	1376,56	7,357	1617,35	1322,74
(क) चावल, आटा व दाल मिलें	695	333,09	237,20	3,554	167,97	140,25
(ख) चीनी	46	72,81	55,73	12	8,44	6,99
(ग) खाद्य तेल और वनस्पती	232	1184,57	838,72	970	1139,22	935,00
(घ) चाय अभिसंस्करण	3	42	35	7	10,34	6,58
(ङ) फलों और वनस्पतियों का अभिसंस्करण	22	5,75	4,16	81	5,68	3,62
(च) अन्य	2,243	349,93	240,40	2,733	285,69	230,30
3. पेय पदार्थ और तम्बाकू	111	68,11	39,45	76	62,68	34,56
4. वस्त्र	1,305	558,98	442,83	12,847	1746,07	1236,48
(क) सूती वस्त्र	307	225,82	176,69	7,375	1428,46	999,86
(ख) पटसन और अन्य प्राकृतिक फायबर के वस्त्र	139	2,84	2,22	2,240	41,34	34,50
(ग) हथकरघा वस्त्र और खादी	77	3,59	2,09	632	15,93	10,72
(घ) अन्य वस्त्र और वस्त्र उत्पाद	782	326,73	261,84	2,600	260,34	191,40
5. कागज, कागज उत्पाद और मुद्रण	517	66,50	50,52	881	151,40	128,84
6. चमड़ा और चमड़ा उत्पाद	281	47,78	24,43	788	48,72	14,01
7. रबड़ और प्लास्टिक के उत्पाद	1,922	273,74	178,85	773	406,06	287,85
8. रसायन और रासायनिक उत्पाद	730	1105,61	804,43	8,794	820,43	420,10
(क) भारी औद्योगिक रसायन	66	287,38	224,83	112	47,29	27,95
(ख) उर्वरक	30	99,11	75,34	35	71,03	46,57
(ग) औषध और औषधीय उत्पाद	105	221,22	147,78	7,928	597,15	248,38
(घ) खाद्येतर तेल	27	56,24	38,41	19	5,91	4,54
(ङ) अन्य रसायन और रासायनिक उत्पाद	502	441,66	318,06	700	99,06	92,67
9. पेट्रोलियम, कोयला उत्पाद और परमाणु ईंधन	18	189,00	162,29	39	174,18	172,12
10. सीमेंट और सीमेंट उत्पादों का निर्माण	254	50,65	31,29	735	421,48	378,51
11. मूल धातुएं और धातु उत्पाद	684	1658,51	1000,13	1,449	915,56	757,57
(क) लोहा व इस्पात	217	1388,15	834,67	205	785,42	653,41
(ख) अलोह धातु	62	93,75	69,19	53	26,35	23,18
(ग) अन्य धातु उत्पाद	405	176,61	96,28	1,191	103,80	80,98
12. अभियांत्रिकी	1,069	819,56	591,65	2,533	671,82	448,61
(क) भारी अभियांत्रिकी	89	202,71	119,59	567	176,79	110,84
(ख) हलकी अभियांत्रिकी	573	222,72	165,22	1,030	302,62	202,88
(ग) विद्युत मशीनरी और सामान	321	383,12	298,34	685	182,29	126,45
(घ) इलेक्ट्रॉनिक मशीनरी और सामान	86	11,01	8,50	251	10,12	8,45
13. वाहन, वाहन पुर्जे और परिवहन उपस्कर	187	503,20	337,11	527	55,75	44,82
14. अन्य उद्योग	6,043	343,11	193,18	20,875	471,64	394,97
15. विद्युत, गैस और जल	51	453,92	398,58	78	576,53	465,83
(क) विद्युत उत्पादन और प्रेषण	23	340,81	305,07	32	573,23	463,04
(ख) गैर परंपरागत ऊर्जा	10	23,31	20,69	4	56	53
(ग) गैस, बाष्प और जल आपूर्ति	18	89,80	72,82	42	2,73	2,25
16. निर्माण	1,561	720,12	480,70	3,643	1255,11	1031,67
III. परिवहन परिचालक	2,452	97,05	58,55	6,237	151,80	112,89
IV. व्यावसायिक तथा अन्य सेवाएं	7,248	403,82	286,91	40,426	1773,49	1312,16
V. वैयक्तिक ऋण	4,41,456	6922,18	5316,96	2,64,268	4791,09	3862,70
1. टिकाऊ उपभोक्ता वस्तुओं की खरीद के लिए ऋण	2,896	19,47	13,86	15,680	84,05	62,63
2. आवास के लिए ऋण	79,111	2786,31	2258,09	68,552	2379,54	2086,05
3. अन्य शेष वैयक्तिक ऋण	3,59,449	4116,41	3045,02	1,80,036	2327,49	1714,03
VI. व्यापार	72,923	2787,19	2062,22	1,80,444	3815,75	2595,56
1. थोक व्यापार	2,078	1051,67	716,65	13,444	791,39	613,60
2. खुदरा व्यापार	70,845	1735,51	1345,57	1,67,000	3024,36	1981,96
VII. वित्त	1,422	63,28	49,72	1,528	261,19	154,79
VIII. अन्य सभी	59,605	1750,61	1244,48	1,35,746	1814,62	1395,28
कुल बैंक ऋण	11,17,682	26773,41	20152,52	12,95,858	29185,49	22976,78

के अनुसार राज्य तथा बैंक समूहवार वर्गीकरण – मार्च 2008

मध्य प्रदेश

(राशि लाख रुपयों में)

विदेशी बैंक			क्षेत्रीय ग्रामीण बैंक			अन्य अनुसूचित वाणिज्य बैंक			सभी अनुसूचित वाणिज्य बैंक			मद सं.
खातों की संख्या	ऋण सीमा	बकाया राशि	खातों की संख्या	ऋण सीमा	बकाया राशि	खातों की संख्या	ऋण सीमा	बकाया राशि	खातों की संख्या	ऋण सीमा	बकाया राशि	
7	8	9	10	11	12	13	14	15	16	17	18	
22	25	19	3,96,285	2403,07	2050,09	22,030	911,77	538,96	15,37,536	16226,04	13858,39	I
12	15	13	3,90,900	2338,81	1997,40	21,460	662,59	435,01	15,13,961	14669,66	12656,74	1
10	10	6	5,385	64,26	52,69	570	249,18	103,95	23,575	1556,38	1201,65	2
181	366,40	285,79	26,673	167,04	122,82	20,052	1965,37	1565,29	1,27,492	20914,68	15381,81	II
—	—	—	112	10,78	8,21	6	2,76	2,70	1,335	229,28	168,12	1
11	12,24	12,14	1,863	20,32	15,91	381	406,13	325,87	12,853	4002,60	3053,22	2
6	1,95	1,88	1,131	8,59	7,13	23	11,82	5,75	5,409	523,44	392,21	2(क)
—	—	—	5	28	18	1	8	4	64	81,61	62,94	2(ख)
4	10,26	10,26	263	6,02	4,79	191	340,84	278,41	1,660	2680,92	2067,18	2(ग)
—	—	—	—	—	—	—	—	—	10	10,76	6,93	2(घ)
—	—	—	16	1,03	69	9	3,78	3,01	128	16,24	11,48	2(ङ)
1	2	—	448	4,40	3,12	157	49,61	38,65	5,582	689,65	512,47	2(च)
—	—	—	14	55	49	3	9,79	12,03	204	141,13	86,53	3
15	20,83	9,98	2,910	14,99	11,58	299	199,25	118,55	17,376	2540,11	1819,43	4
4	9,05	8,04	735	7,50	6,39	71	187,53	112,96	8,492	1858,36	1303,94	4(क)
2	3	2	446	95	62	16	1,30	99	2,843	46,46	38,34	4(ख)
—	—	—	575	1,79	1,29	42	81	32	1,326	22,11	14,42	4(ग)
9	11,75	1,92	1,154	4,75	3,28	170	9,62	4,29	4,715	613,18	462,73	4(घ)
7	3,06	2,52	315	1,00	62	38	89,59	88,52	1,758	311,54	271,02	5
—	—	—	945	2,03	1,47	9	16	13	2,023	98,69	40,03	6
12	56,91	53,62	330	1,47	86	132	32,48	27,14	3,169	770,66	548,32	7
25	16,88	10,20	700	3,48	2,54	230	109,52	192,08	10,479	2055,92	1429,35	8
2	40	40	3	14	6	5	51,58	33,01	188	386,79	286,25	8(क)
—	—	—	—	—	—	—	—	—	65	170,14	121,91	8(ख)
6	1,99	1,93	420	86	58	113	1,90	1,63	8,572	823,12	400,30	8(ग)
—	—	—	—	—	—	3	8,50	8,38	49	70,65	51,34	8(घ)
17	14,49	7,86	277	2,48	1,90	109	47,54	149,06	1,605	605,23	569,55	8(ङ)
3	74	74	2	6	4	5	95	68	67	364,93	335,87	9
1	20,06	20,06	194	66	43	19	376,65	252,19	1,203	869,49	682,48	10
14	66,38	32,66	754	2,38	1,50	14,936	155,49	114,09	17,837	2798,32	1905,95	11
5	30,72	23,64	3	8	6	50	103,12	85,77	480	2307,48	1597,56	11(क)
3	41	41	—	—	—	3	60	34	121	121,11	93,12	11(ख)
6	35,25	8,60	751	2,30	1,43	14,883	51,77	27,98	17,236	369,73	215,27	11(ग)
18	47,14	30,30	956	4,39	3,02	362	30,18	20,83	4,938	1573,09	1094,42	12
2	20,00	5,25	12	68	37	20	17,08	12,02	690	417,26	248,07	12(क)
3	20,56	20,55	459	1,91	1,26	110	2,58	1,92	2,175	550,38	391,83	12(ख)
9	4,33	2,44	222	58	38	20	8,79	5,55	1,257	579,10	433,15	12(ग)
4	2,25	2,06	263	1,23	1,01	212	1,74	1,35	816	26,35	21,36	12(घ)
12	98,07	92,89	496	2,01	1,35	256	66,12	33,73	1,478	725,15	509,90	13
21	17,42	16,41	14,877	56,62	39,78	1,560	182,17	160,98	43,376	1070,96	805,32	14
—	—	—	5	5,22	13	7	9,98	3,44	141	1045,65	867,98	15
—	—	—	2	10	3	5	9,81	3,28	62	923,95	771,43	15(क)
—	—	—	—	—	—	—	—	—	14	23,87	21,22	15(ख)
—	—	—	3	5,13	10	2	17	16	65	97,83	75,33	15(ग)
42	6,68	4,29	2,200	41,09	34,89	1,809	294,14	212,32	9,255	2317,14	1763,88	16
51	54	43	4,170	31,43	24,23	9,793	630,96	488,30	22,703	911,77	684,40	III
354	14,92	14,10	13,636	63,07	46,35	14,835	529,82	383,99	76,499	2785,13	2043,52	IV
1,736	85,60	67,44	95,426	679,64	534,07	1,11,348	3665,07	2764,12	9,14,234	16143,59	12545,29	V
76	92	63	18,969	93,90	71,11	704	4,70	4,51	38,325	203,05	152,74	1
432	38,41	32,27	7,108	129,04	100,62	27,729	1861,39	1610,53	1,82,932	7194,69	6087,56	2
1,228	46,27	34,54	69,349	456,69	362,33	82,915	1798,99	1149,08	6,92,977	8745,85	6305,00	3
1,248	217,87	149,57	57,856	318,45	235,61	3,322	716,47	551,75	3,15,793	7855,73	5594,71	VI
837	170,40	115,65	3,942	43,99	34,52	627	414,82	340,12	20,928	2472,28	1820,54	1
411	47,47	33,92	53,914	274,46	201,09	2,695	301,64	211,63	2,94,865	5383,45	3774,17	2
67	10,91	10,91	1,550	7,39	5,93	31	7,78	3,94	4,598	350,56	225,30	VII
500	5,19	4,03	54,925	358,11	294,78	56,017	597,83	382,00	3,06,793	4526,36	3320,57	VIII
4,159	701,69	532,46	6,50,521	4028,20	3313,89	2,37,428	9025,07	6678,34	33,05,648	69713,86	53653,98	कुल

सारणी सं. 5.6 – अनुसूचित वाणिज्य बैंकों के बकाया ऋण का व्यवसाय

मध्य क्षेत्र (क्रमशः)

राज्य :

व्यवसाय	भारतीय स्टेट बैंक और उसके सहयोगी बैंक			राष्ट्रीयकृत बैंक		
	खातों की संख्या	ऋण सीमा	बकाया राशि	खातों की संख्या	ऋण सीमा	बकाया राशि
	1	2	3	4	5	6
I. कृषि	8,18,458	7677,96	6243,22	23,64,710	16983,91	15089,91
1. प्रत्यक्ष वित्त	8,11,389	5812,85	4753,68	23,41,531	14551,32	12992,03
2. परोक्ष वित्त	7,069	1865,11	1489,54	23,179	2432,59	2097,88
II. उद्योग	28,681	6054,48	4500,41	1,49,693	26243,09	19613,88
1. खनन तथा उत्खनन	200	48,03	27,47	708	209,07	85,65
2. खाद्य निर्माण और अभिसंस्करण	6,289	2426,90	1942,05	23,869	5993,03	4142,43
(क) चावल, आटा व दाल मिलें	2,347	330,42	257,40	15,771	813,61	528,07
(ख) चीनी	176	1843,97	1496,86	333	4275,36	2886,68
(ग) खाद्य तेल और वनस्पती	475	68,84	54,02	1,152	202,05	161,45
(घ) चाय अभिसंस्करण	4	23	14	7	1,21	1,18
(ङ) फलों और वनस्पतियों का अभिसंस्करण	55	17,92	15,26	73	17,44	12,47
(च) अन्य	3,232	165,51	118,38	6,533	683,36	552,59
3. पेय पदार्थ और तम्बाकू	135	76,47	58,13	182	185,38	112,78
4. वस्त्र	4,246	318,18	263,19	32,467	2072,24	1418,47
(क) सूती वस्त्र	980	79,41	61,43	12,386	876,85	484,89
(ख) पटसन और अन्य प्राकृतिक फायबर के वस्त्र	313	9,68	6,35	7,116	135,10	102,57
(ग) हथकरघा वस्त्र और खादी	738	19,29	15,37	3,506	79,71	67,71
(घ) अन्य वस्त्र और वस्त्र उत्पाद	2,215	209,81	180,04	9,459	980,58	763,31
5. कागज, कागज उत्पाद और मुद्रण	869	400,51	315,71	2,618	1056,32	906,13
6. चमड़ा और चमड़ा उत्पाद	1,058	85,11	80,61	4,268	1166,75	822,66
7. रबड़ और प्लास्टिक के उत्पाद	580	109,68	78,31	1,609	491,03	399,91
8. रसायन और रासायनिक उत्पाद	968	307,55	181,79	25,574	866,11	631,44
(क) भारी औद्योगिक रसायन	64	42,63	21,32	247	199,50	123,38
(ख) उर्वरक	15	12,09	9,97	53	66,30	21,34
(ग) औषध और औषधीय उत्पाद	143	32,90	24,16	23,640	326,36	254,92
(घ) खाद्येतर तेल	30	62,03	10,66	36	11,87	7,54
(ङ) अन्य रसायन और रासायनिक उत्पाद	716	157,89	115,67	1,598	262,09	224,26
9. पेट्रोलियम, कोयला उत्पाद और परमाणु ईंधन	29	17,86	17,77	139	48,68	42,01
10. सीमेंट और सीमेंट उत्पादों का निर्माण	198	45,71	41,26	1,890	406,01	367,21
11. मूल धातुएं और धातु उत्पाद	1,728	507,19	354,37	6,862	3912,03	3167,31
(क) लोहा व इस्पात	267	161,34	136,37	695	1809,35	1425,23
(ख) अलोह धातु	217	168,57	113,41	553	1422,41	1151,29
(ग) अन्य धातु उत्पाद	1,244	177,29	104,59	5,614	680,27	590,80
12. अभियांत्रिकी	2,182	320,61	250,21	7,413	1256,37	965,64
(क) भारी अभियांत्रिकी	91	26,63	20,38	2,118	253,62	202,33
(ख) हलकी अभियांत्रिकी	1,404	71,00	49,85	3,098	534,29	459,61
(ग) विद्युत मशीनरी और सामान	533	135,66	109,84	1,534	291,31	210,38
(घ) इलेक्ट्रॉनिक मशीनरी और सामान	154	87,32	70,15	663	177,15	93,32
13. वाहन, वाहन पुर्जे और परिवहन उपस्कर	311	51,48	41,01	1,751	430,64	319,18
14. अन्य उद्योग	7,051	215,58	178,11	31,210	1637,28	1173,29
15. विद्युत, गैस और जल	33	417,36	290,40	143	2245,36	1785,65
(क) विद्युत उत्पादन और प्रेषण	11	413,99	287,93	65	2237,15	1779,52
(ख) गैर परंपरागत ऊर्जा	3	20	17	16	2,03	84
(ग) गैस, बाष्प और जल आपूर्ति	19	3,17	2,30	62	6,18	5,29
16. निर्माण	2,804	706,26	380,03	8,990	4266,78	3274,12
III. परिवहन परिचालक	3,491	61,88	47,52	12,754	412,57	289,28
IV. व्यावसायिक तथा अन्य सेवाएं	11,324	724,27	334,57	96,229	6127,88	4754,62
V. वैयक्तिक ऋण	3,68,134	5530,57	4219,36	6,70,947	12508,75	10392,83
1. टिकाऊ उपभोक्ता वस्तुओं की खरीद के लिए ऋण	3,854	25,37	18,37	40,553	294,46	211,62
2. आवास के लिए ऋण	67,826	2420,90	1990,62	1,54,110	5633,04	5060,86
3. अन्य शेष वैयक्तिक ऋण	2,96,454	3084,30	2210,37	4,76,284	6581,25	5120,34
VI. व्यापार	93,517	2595,65	1917,98	4,83,554	10147,10	8003,14
1. थोक व्यापार	1,627	809,62	563,94	40,306	2761,33	2233,76
2. खुदरा व्यापार	91,890	1786,02	1354,04	4,43,248	7385,77	5769,38
VII. वित्त	277	124,89	86,87	2,608	1289,68	934,30
VIII. अन्य सभी	8,872	179,97	165,91	2,19,446	4568,13	3578,05
कुल बैंक ऋण	13,32,754	22949,67	17515,83	39,99,941	78281,10	62656,00

के अनुसार राज्य तथा बैंक समूहवार वर्गीकरण – मार्च 2008

उत्तर प्रदेश

(राशि लाख रुपयों में)

विदेशी बैंक			क्षेत्रीय ग्रामीण बैंक			अन्य अनुसूचित वाणिज्य बैंक			सभी अनुसूचित वाणिज्य बैंक			मद सं.
खातों की संख्या	ऋण सीमा	बकाया राशि	खातों की संख्या	ऋण सीमा	बकाया राशि	खातों की संख्या	ऋण सीमा	बकाया राशि	खातों की संख्या	ऋण सीमा	बकाया राशि	
7	8	9	10	11	12	13	14	15	16	17	18	
21	33	29	22,91,470	9188,72	7105,59	12,867	369,92	285,69	54,87,526	34220,83	28724,70	I
20	32	29	22,62,985	8910,05	6900,48	12,268	260,72	203,89	54,28,193	29535,25	24850,37	1
1	—	—	28,485	278,67	205,11	599	109,20	81,80	59,333	4685,58	3874,33	2
479	688,11	244,35	59,602	435,91	315,16	11,553	4413,02	3040,22	2,50,008	37834,61	27714,02	II
—	—	—	177	7,45	5,63	104	38,04	23,99	1,189	302,59	142,75	1
2	28	25	4,912	76,61	46,80	265	193,10	138,71	35,337	8689,93	6270,24	2
—	—	—	2,800	51,23	29,87	56	17,50	14,37	20,974	1212,76	829,71	2(क)
—	—	—	19	96	69	24	116,56	65,18	552	6236,85	4449,41	2(ख)
—	—	—	404	4,40	3,11	18	14,41	8,41	2,049	289,71	226,99	2(ग)
—	—	—	—	—	—	1	1,15	1,14	12	2,59	2,45	2(घ)
—	—	—	12	42	32	3	3,10	1,22	143	38,87	29,27	2(ङ)
2	28	25	1,677	19,61	12,80	163	40,39	48,40	11,607	909,14	732,41	2(च)
—	—	—	46	2,92	2,13	7	65,26	56,96	370	330,04	230,01	3
14	36,44	21,35	11,653	51,50	33,49	346	140,69	93,40	48,726	2619,05	1829,88	4
3	5,09	5,07	2,571	24,75	15,15	26	58,89	54,04	15,966	1044,99	620,57	4(क)
—	—	—	564	1,84	1,62	23	15	6	8,016	146,77	110,60	4(ख)
—	—	—	7,068	15,14	10,28	48	80	41	11,360	114,95	93,76	4(ग)
11	31,35	16,28	1,450	9,76	6,44	249	80,85	38,89	13,384	1312,35	1004,96	4(घ)
4	9,50	6,97	406	3,98	3,11	100	54,70	49,13	3,997	1525,02	1281,05	5
5	9	9	862	3,02	2,47	80	29,98	26,35	6,273	1284,95	932,19	6
—	—	—	300	1,31	1,10	144	19,41	15,31	2,633	621,43	494,63	7
24	100,09	33,11	6,691	22,61	20,57	163	75,51	94,75	33,420	1371,87	961,66	8
2	6,15	6,15	2	5	3	9	7,18	3,80	324	255,51	154,68	8(क)
1	2	—	—	—	—	1	40	2	70	78,81	31,34	8(ख)
4	75	60	501	2,05	1,71	48	77	29	24,336	362,83	281,68	8(ग)
—	—	—	2	9	—	—	—	—	68	73,99	18,20	8(घ)
17	93,17	26,36	6,186	20,42	18,83	105	67,16	90,63	8,622	600,72	475,76	8(ङ)
—	—	—	67	3,46	1,86	13	9,68	7,62	248	79,68	69,26	9
—	—	—	372	2,98	2,34	11	77,60	182,42	2,471	532,29	593,23	10
17	104,08	57,01	1,074	12,61	10,32	2,458	352,33	214,55	12,139	4888,24	3803,56	11
3	5,44	5,44	36	5,75	4,54	76	195,27	137,25	1,077	2177,14	1708,83	11(क)
8	95,39	49,15	5	18	15	28	9,92	8,47	811	1696,46	1322,47	11(ख)
6	3,25	2,43	1,033	6,68	5,63	2,354	147,15	68,83	10,251	1014,64	772,26	11(ग)
79	319,46	64,05	1,621	17,96	15,25	363	365,45	283,98	11,658	2279,85	1579,13	12
2	2,34	1,70	320	10,93	10,03	23	20,29	8,54	2,554	313,81	242,98	12(क)
48	21,75	16,54	528	3,86	2,69	84	31,19	25,54	5,162	662,09	554,23	12(ख)
19	57,32	38,60	263	1,83	1,49	151	105,97	84,37	2,500	592,09	444,68	12(ग)
10	238,05	7,21	510	1,34	1,04	105	207,99	165,53	1,442	711,86	337,24	12(घ)
18	89,83	43,84	1,170	9,52	6,69	246	220,64	181,69	3,496	802,11	592,41	13
168	7,24	5,63	27,777	163,54	121,21	1,505	417,17	130,13	67,711	2440,81	1608,37	14
1	2	—	14	1,78	1,21	13	301,28	185,06	204	2965,79	2262,32	15
1	2	—	5	1,18	64	10	300,73	184,49	92	2953,05	2252,58	15(क)
—	—	—	2	5	1	—	—	—	21	2,27	1,02	15(ख)
—	—	—	7	56	55	3	55	58	91	10,46	8,71	15(ग)
147	21,09	12,04	2,460	54,66	40,98	5,735	2052,17	1356,16	20,136	7100,96	5063,33	16
65	1,74	1,62	11,658	88,31	62,63	14,166	980,12	735,74	42,134	1544,62	1136,78	III
1,197	134,28	122,40	59,307	232,57	167,84	16,271	1021,20	714,44	1,84,328	8240,20	6093,86	IV
39,866	618,33	393,53	2,33,615	1819,79	1333,69	3,36,423	20454,00	14960,05	16,48,985	40931,44	31299,45	V
623	9,01	8,48	32,885	219,69	152,59	1,595	21,07	18,94	79,510	569,60	409,99	1
130	27,90	27,14	41,563	579,29	454,97	80,278	10318,81	8848,52	3,43,907	18979,94	16382,11	2
39,113	581,42	357,91	1,59,167	1020,81	726,14	2,54,550	10114,12	6092,59	12,25,568	21381,90	14507,35	3
2,955	241,08	197,91	2,09,011	893,15	686,99	7,159	780,03	573,56	7,96,196	14657,00	11379,58	VI
1,534	90,04	66,69	17,811	107,58	84,40	732	300,75	230,72	62,010	4069,32	3179,50	1
1,421	151,04	131,23	1,91,200	785,57	602,59	6,427	479,28	342,84	7,34,186	10587,68	8200,07	2
57	5,54	5,52	3,039	30,12	14,79	95	116,62	95,23	6,076	1566,84	1136,71	VII
1,561	48,20	25,27	1,17,723	499,06	386,08	61,778	1794,65	1261,65	4,09,380	7090,00	5416,96	VIII
46,201	1737,60	990,89	29,85,425	13187,63	10072,77	4,60,312	29929,53	21666,57	88,24,633	146085,53	112902,06	कुल

सारणी सं. 5.6 – अनुसूचित वाणिज्य बैंकों के बकाया ऋण का व्यवसाय

मध्य क्षेत्र (समाप्त)

राज्य :

व्यवसाय	भारतीय स्टेट बैंक और उसके सहयोगी बैंक			राष्ट्रीयकृत बैंक		
	खातों की संख्या	ऋण सीमा	बकाया राशि	खातों की संख्या	ऋण सीमा	बकाया राशि
	1	2	3	4	5	6
I. कृषि	99,785	733,31	592,99	99,383	918,42	771,47
1. प्रत्यक्ष वित्त	98,842	712,37	576,13	96,186	844,22	709,45
2. परोक्ष वित्त	943	20,94	16,86	3,197	74,20	62,02
II. उद्योग	7,524	657,75	413,08	10,482	4031,99	2688,37
1. खनन तथा उत्खनन	46	9,90	7,73	39	35,27	34,18
2. खाद्य निर्माण और अभिसंस्करण	1,381	146,25	103,32	1,727	597,92	324,38
(क) चावल, आटा व दाल मिलें	388	86,08	59,71	1,170	217,18	36,71
(ख) चीनी	1	5	5	32	211,86	174,13
(ग) खाद्य तेल और वनस्पती	37	4,91	4,44	26	27,24	19,22
(घ) चाय अभिसंस्करण	2	7	4	4	18	10
(ङ) फलों और वनस्पतियों का अभिसंस्करण	38	7,20	5,74	19	15,85	5,34
(च) अन्य	915	47,94	33,33	476	125,61	88,88
3. पेय पदार्थ और तम्बाकू	49	9,48	6,90	13	3,65	3,45
4. वस्त्र	1,456	27,82	20,94	1,864	90,36	79,46
(क) सूती वस्त्र	114	1,84	1,42	893	31,24	18,90
(ख) पटसन और अन्य प्राकृतिक फायबर के वस्त्र	32	33	27	401	6,51	14,62
(ग) हथकरघा वस्त्र और खादी	112	1,51	1,14	115	91	86
(घ) अन्य वस्त्र और वस्त्र उत्पाद	1,198	24,13	18,11	455	51,69	45,08
5. कागज, कागज उत्पाद और मुद्रण	331	34,93	21,23	276	244,18	193,75
6. चमड़ा और चमड़ा उत्पाद	81	98	80	42	3,96	3,78
7. रबड़ और प्लास्टिक के उत्पाद	92	30,48	23,84	183	79,45	62,38
8. रसायन और रासायनिक उत्पाद	177	68,17	50,33	1,812	575,00	466,30
(क) भारी औद्योगिक रसायन	15	7,64	5,48	62	299,22	223,81
(ख) उर्वरक	1	5	5	1	2,00	-
(ग) औषध और औषधीय उत्पाद	47	43,37	30,58	1,618	177,72	160,71
(घ) खाद्येतर तेल	3	90	74	3	8,08	6,70
(ङ) अन्य रसायन और रासायनिक उत्पाद	111	16,21	13,49	128	87,98	75,08
9. पेट्रोलियम, कोयला उत्पाद और परमाणु ईंधन	6	10,90	5,30	11	1,53	42
10. सीमेंट और सीमेंट उत्पादों का निर्माण	41	3,64	3,11	58	8,61	8,15
11. मूल धातुएं और धातु उत्पाद	377	47,55	39,56	379	159,45	140,96
(क) लोहा व इस्पात	41	34,13	29,56	81	90,40	77,63
(ख) अलोह धातु	10	4,52	3,46	12	7,10	7,21
(ग) अन्य धातु उत्पाद	326	8,91	6,54	286	61,95	56,12
12. अभियांत्रिकी	624	111,74	39,68	795	819,72	549,94
(क) भारी अभियांत्रिकी	13	7,33	1,86	103	103,52	58,35
(ख) हलकी अभियांत्रिकी	349	39,98	26,78	343	138,54	123,62
(ग) विद्युत मशीनरी और सामान	202	61,60	9,32	257	560,06	352,71
(घ) इलेक्ट्रॉनिक मशीनरी और सामान	60	2,83	1,73	92	17,59	15,27
13. वाहन, वाहन पुर्जे और परिवहन उपस्कर	41	6,96	4,67	109	32,36	21,69
14. अन्य उद्योग	2,711	60,22	50,10	2,359	208,01	160,21
15. विद्युत, गैस और जल	9	6,69	5,11	20	908,38	495,83
(क) विद्युत उत्पादन और प्रेषण	2	1,69	1,53	11	906,61	494,44
(ख) गैर परंपरागत ऊर्जा	-	-	-	1	3	3
(ग) गैस, बाष्प और जल आपूर्ति	7	5,00	3,58	8	1,74	1,36
16. निर्माण	102	82,05	30,46	795	264,13	143,51
III. परिवहन परिचालक	2,769	79,38	54,38	1,605	29,27	24,27
IV. व्यावसायिक तथा अन्य सेवाएं	5,174	159,62	121,00	11,742	708,74	628,04
V. वैयक्तिक ऋण	1,44,641	1778,01	1328,17	97,350	1736,70	1483,33
1. टिकाऊ उपभोक्ता वस्तुओं की खरीद के लिए ऋण	1,025	6,44	4,40	6,317	55,13	38,04
2. आवास के लिए ऋण	26,761	690,02	551,09	23,700	821,82	756,19
3. अन्य शेष वैयक्तिक ऋण	1,16,855	1081,54	772,68	67,333	859,75	689,10
VI. व्यापार	26,729	471,31	372,79	31,945	975,53	764,64
1. थोक व्यापार	190	65,90	57,27	979	143,12	99,65
2. खुदरा व्यापार	26,539	405,41	315,52	30,966	832,42	664,99
VII. वित्त	25	11,10	8,84	83	38,54	3,19
VIII. अन्य सभी	1,340	21,98	20,14	13,533	290,35	248,27
कुल बैंक ऋण	2,87,987	3912,45	2911,39	2,66,123	8729,55	6611,56

के अनुसार राज्य तथा बैंक समूहवार वर्गीकरण – मार्च 2008

उत्तराखण्ड

(राशि लाख रुपयों में)

विदेशी बैंक			क्षेत्रीय ग्रामीण बैंक			अन्य अनुसूचित वाणिज्य बैंक			सभी अनुसूचित वाणिज्य बैंक			मद सं.
खातों की संख्या	ऋण सीमा	बकाया राशि	खातों की संख्या	ऋण सीमा	बकाया राशि	खातों की संख्या	ऋण सीमा	बकाया राशि	खातों की संख्या	ऋण सीमा	बकाया राशि	
7	8	9	10	11	12	13	14	15	16	17	18	
—	—	—	37,583	208,27	155,12	9,123	298,86	223,22	2,45,874	2158,86	1742,80	I
—	—	—	36,103	194,99	145,72	8,768	180,30	150,82	2,39,899	1931,88	1582,12	1
—	—	—	1,480	13,28	9,40	355	118,56	72,41	5,975	226,98	160,68	2
25	84,04	25,38	3,744	40,91	30,99	846	452,50	535,72	22,621	5267,20	3693,55	II
—	—	—	12	75	46	3	17	14	100	46,08	42,53	1
—	—	—	152	3,19	2,67	82	46,27	27,25	3,342	793,64	457,62	2
—	—	—	98	1,32	1,04	40	27,87	14,02	1,696	332,45	111,49	2(क)
—	—	—	—	—	—	2	18	18	35	212,09	174,36	2(ख)
—	—	—	4	6	6	7	15,85	11,30	74	48,06	35,02	2(ग)
—	—	—	1	48	48	2	25	4	9	98	66	2(घ)
—	—	—	7	24	17	2	1,05	82	66	24,34	12,07	2(ङ)
—	—	—	42	1,09	92	29	1,08	88	1,462	175,71	124,02	2(च)
—	—	—	—	—	—	—	—	—	62	13,14	10,35	3
—	—	—	377	3,77	2,58	25	49	26	3,722	122,43	103,24	4
—	—	—	57	1,19	72	1	—	—	1,065	34,27	21,03	4(क)
—	—	—	3	11	6	3	5	1	439	7,00	14,97	4(ख)
—	—	—	200	1,12	79	16	34	18	443	3,88	2,97	4(ग)
—	—	—	117	1,35	1,01	5	11	8	1,775	77,28	64,27	4(घ)
1	10,00	—	19	1,12	91	40	28,57	19,68	667	318,80	235,56	5
—	—	—	3	1	—	4	5	3	130	5,00	4,61	6
14	8,76	8,65	8	1,47	1,16	21	14,65	13,47	318	134,81	109,48	7
5	60,12	16,07	5	62	49	31	21,72	10,43	2,030	725,64	543,62	8
5	60,12	16,07	—	—	—	1	5,00	3,91	83	371,98	249,27	8(क)
—	—	—	—	—	—	—	—	—	2	2,05	5	8(ख)
—	—	—	2	1	1	10	3,28	2,83	1,677	224,38	194,12	8(ग)
—	—	—	—	—	—	3	1,35	32	9	10,33	7,76	8(घ)
—	—	—	3	61	49	17	12,10	3,37	259	116,90	92,42	8(ङ)
—	—	—	—	—	—	—	—	—	17	12,43	5,72	9
—	—	—	25	20	15	1	80	72	125	13,25	12,12	10
—	—	—	19	28	21	20	18,35	18,03	795	225,63	198,76	11
—	—	—	—	—	—	6	16,46	16,68	128	140,99	123,87	11(क)
—	—	—	—	—	—	4	25	21	26	11,87	10,87	11(ख)
—	—	—	19	28	21	10	1,64	1,14	641	72,77	64,02	11(ग)
2	4,02	—	203	2,60	1,84	32	10,90	11,40	1,656	948,99	602,87	12
—	—	—	1	3	3	1	4	4	118	110,93	60,28	12(क)
—	—	—	16	20	13	7	1,32	2,99	715	180,04	153,53	12(ख)
2	4,02	—	30	73	75	23	9,52	8,35	514	635,93	371,13	12(ग)
—	—	—	156	1,64	92	1	2	2	309	22,08	17,93	12(घ)
1	30	—	138	1,85	1,14	12	8,79	7,58	301	50,26	35,08	13
2	84	67	2,491	15,67	11,52	257	13,23	10,76	7,820	297,97	233,24	14
—	—	—	—	—	—	6	230,67	375,95	35	1145,73	876,89	15
—	—	—	—	—	—	4	230,07	375,34	17	1138,36	871,32	15(क)
—	—	—	—	—	—	—	—	—	1	3	3	15(ख)
—	—	—	—	—	—	2	60	61	17	7,34	5,54	15(ग)
—	—	—	292	9,38	7,87	312	57,85	40,02	1,501	413,41	221,86	16
—	—	—	2,369	48,81	34,59	868	38,22	29,59	7,611	195,68	142,83	III
—	—	—	3,067	37,13	26,19	2,888	159,61	114,65	22,871	1065,10	889,88	IV
—	—	—	16,762	125,89	101,50	26,672	665,80	504,41	2,85,425	4306,40	3417,41	V
—	—	—	1,577	10,84	8,35	1,244	8,18	6,83	10,163	80,59	57,62	1
—	—	—	6,274	55,65	48,68	5,235	296,21	257,49	61,970	1863,70	1613,45	2
—	—	—	8,911	59,39	44,46	20,193	361,42	240,09	2,13,292	2362,11	1746,33	3
8	7,93	3,45	12,958	129,82	93,09	3,647	124,14	93,20	75,287	1708,74	1327,17	VI
5	4,25	1,70	1,230	15,94	12,65	191	30,26	19,20	2,595	259,47	190,47	1
3	3,67	1,75	11,728	113,88	80,44	3,456	93,88	74,00	72,692	1449,27	1136,70	2
—	—	—	255	2,30	1,25	71	10,60	4,84	434	62,53	18,11	VII
—	—	—	7,308	28,26	20,25	6,481	80,84	64,38	28,662	421,42	353,03	VIII
33	91,97	28,83	84,046	621,37	462,98	50,596	1830,58	1570,01	6,88,785	15185,92	11584,77	कुल

सारणी सं. 5.6 – अनुसूचित वाणिज्य बैंकों के बकाया ऋण का व्यवसाय

पश्चिमी क्षेत्र

राज्य :

व्यवसाय	भारतीय स्टेट बैंक और उसके सहयोगी बैंक			राष्ट्रीयकृत बैंक		
	खातों की संख्या	ऋण सीमा	बकाया राशि	खातों की संख्या	ऋण सीमा	बकाया राशि
	1	2	3	4	5	6
I. कृषि	1,569	15,68	12,10	16,562	153,35	132,25
1. प्रत्यक्ष वित्त	1,487	14,91	11,47	15,934	139,11	119,75
2. परोक्ष वित्त	82	77	63	628	14,24	12,50
II. उद्योग	1,043	594,79	504,67	4,749	2421,06	1804,73
1. खनन तथा उत्खनन	44	202,30	187,76	162	450,97	320,36
2. खाद्य निर्माण और अभिसंस्करण	116	47,54	46,71	311	45,16	30,55
(क) चावल, आटा व दाल मिलें	10	3,70	3,78	35	88	83
(ख) चीनी	—	—	—	1	5	3
(ग) खाद्य तेल और वनस्पती	7	2,43	2,54	7	26	18
(घ) चाय अभिसंस्करण	—	—	—	1	20	18
(ङ) फलों और वनस्पतियों का अभिसंस्करण	9	3,34	1,09	6	18	19
(च) अन्य	90	38,07	39,29	261	43,58	29,14
3. पेय पदार्थ और तम्बाकू	8	67	54	63	43,94	25,84
4. वस्त्र	43	1,48	72	397	21,77	19,58
(क) सूती वस्त्र	4	5	3	13	1,80	1,86
(ख) पटसन और अन्य प्राकृतिक फायबर के वस्त्र	4	2	2	243	85	79
(ग) हथकरघा वस्त्र और खादी	1	—	—	4	1	1
(घ) अन्य वस्त्र और वस्त्र उत्पाद	34	1,41	67	137	19,11	16,92
5. कागज, कागज उत्पाद और मुद्रण	70	5,82	4,99	191	32,88	30,26
6. चमड़ा और चमड़ा उत्पाद	2	1	1	27	1,79	1,77
7. रबड़ और प्लास्टिक के उत्पाद	60	5,80	4,47	102	25,74	20,56
8. रसायन और रासायनिक उत्पाद	35	7,49	6,50	214	684,39	638,55
(क) भारी औद्योगिक रसायन	2	2,56	2,99	18	7,42	7,11
(ख) उर्वरक	—	—	—	18	453,26	412,48
(ग) औषध और औषधीय उत्पाद	10	1,27	1,12	80	96,46	87,61
(घ) खाद्येतर तेल	—	—	—	1	20	9
(ङ) अन्य रसायन और रासायनिक उत्पाद	23	3,66	2,40	97	127,04	131,25
9. पेट्रोलियम, कोयला उत्पाद और परमाणु ईंधन	3	15	13	4	45,20	39,69
10. सीमेंट और सीमेंट उत्पादों का निर्माण	37	1,87	1,45	42	9,45	5,68
11. मूल धातुएं और धातु उत्पाद	122	102,40	70,84	337	252,50	186,37
(क) लोहा व इस्पात	35	84,90	59,21	66	147,34	104,26
(ख) अलोह धातु	21	11,51	6,77	20	15,67	10,64
(ग) अन्य धातु उत्पाद	66	5,99	4,87	251	89,49	71,47
12. अभियांत्रिकी	130	85,55	73,99	322	106,32	72,67
(क) भारी अभियांत्रिकी	13	2,85	2,22	25	3,53	3,24
(ख) हलकी अभियांत्रिकी	69	61,18	54,91	124	40,72	27,03
(ग) विद्युत मशीनरी और सामान	33	16,24	13,55	107	28,35	24,33
(घ) इलेक्ट्रॉनिक मशीनरी और सामान	15	5,29	3,31	66	33,72	18,07
13. वाहन, वाहन पुर्जे और परिवहन उपस्कर	28	8,44	5,50	135	197,33	61,67
14. अन्य उद्योग	252	57,35	53,58	1,603	178,07	148,39
15. विद्युत, गैस और जल	5	46	46	11	9,94	3,29
(क) विद्युत उत्पादन और प्रेषण	2	34	34	3	6,42	3
(ख) गैर परंपरागत ऊर्जा	1	3	3	1	3	2
(ग) गैस, बाष्प और जल आपूर्ति	2	10	9	7	3,50	3,24
16. निर्माण	88	67,47	47,03	828	315,61	199,50
III. परिवहन परिचालक	920	83,02	66,01	3,064	206,65	156,57
IV. व्यावसायिक तथा अन्य सेवाएं	730	74,92	60,32	6,637	476,35	351,18
V. वैयक्तिक ऋण	22,863	615,91	469,65	56,765	1070,17	911,67
1. टिकाऊ उपभोक्ता वस्तुओं की खरीद के लिए ऋण	47	32	24	3,294	26,40	20,51
2. आवास के लिए ऋण	6,605	387,00	301,36	10,740	465,08	414,58
3. अन्य शेष वैयक्तिक ऋण	16,211	228,59	168,05	42,731	578,68	476,58
VI. व्यापार	1,427	116,37	90,66	8,891	379,08	249,93
1. थोक व्यापार	111	33,72	25,14	416	89,36	61,23
2. खुदरा व्यापार	1,316	82,66	65,52	8,475	289,72	188,70
VII. वित्त	15	33,81	11,91	139	69,32	43,15
VIII. अन्य सभी	237	8,05	7,94	19,723	266,60	189,80
कुल बैंक ऋण	28,804	1542,55	1223,27	1,16,530	5042,57	3839,29

के अनुसार राज्य तथा बैंक समूहवार वर्गीकरण – मार्च 2008

गोवा

(राशि लाख रुपयों में)

विदेशी बैंक			क्षेत्रीय ग्रामीण बैंक			अन्य अनुसूचित वाणिज्य बैंक			सभी अनुसूचित वाणिज्य बैंक			मद सं.
खातों की संख्या	ऋण सीमा	बकाया राशि	खातों की संख्या	ऋण सीमा	बकाया राशि	खातों की संख्या	ऋण सीमा	बकाया राशि	खातों की संख्या	ऋण सीमा	बकाया राशि	
7	8	9	10	11	12	13	14	15	16	17	18	
-	-	-	-	-	-	961	7,55	4,93	19,092	176,57	149,29	I
-	-	-	-	-	-	916	6,23	4,38	18,337	160,25	135,60	1
-	-	-	-	-	-	45	1,32	55	755	16,32	13,69	2
32	37,50	22,15	-	-	-	5,505	443,01	365,66	11,329	3496,35	2697,21	II
-	-	-	-	-	-	17	87,25	106,06	223	740,53	614,18	1
1	10,00	7,29	-	-	-	69	7,01	3,93	497	109,71	88,48	2
1	10,00	7,29	-	-	-	-	-	-	46	14,58	11,90	2(क)
-	-	-	-	-	-	-	-	-	1	5	3	2(ख)
-	-	-	-	-	-	4	1	1	18	2,70	2,73	2(ग)
-	-	-	-	-	-	-	-	-	1	20	18	2(घ)
-	-	-	-	-	-	-	-	-	15	3,53	1,28	2(ङ)
-	-	-	-	-	-	65	6,99	3,92	416	88,65	72,36	2(च)
-	-	-	-	-	-	-	-	-	71	44,61	26,38	3
-	-	-	-	-	-	41	6,59	6,27	481	29,84	26,57	4
-	-	-	-	-	-	3	6,00	5,95	20	7,85	7,85	4(क)
-	-	-	-	-	-	-	-	-	247	87	81	4(ख)
-	-	-	-	-	-	6	41	23	11	42	24	4(ग)
-	-	-	-	-	-	32	18	9	203	20,70	17,68	4(घ)
9	6,45	4,71	-	-	-	15	3,69	3,44	285	48,84	43,40	5
-	-	-	-	-	-	-	-	-	29	1,80	1,77	6
-	-	-	-	-	-	13	7,80	7,16	175	39,34	32,19	7
-	-	-	-	-	-	27	17,45	11,40	276	709,32	656,45	8
-	-	-	-	-	-	-	-	-	20	9,98	10,10	8(क)
-	-	-	-	-	-	-	-	-	18	453,26	412,48	8(ख)
-	-	-	-	-	-	15	7	5	105	97,79	88,78	8(ग)
-	-	-	-	-	-	-	-	-	1	20	9	8(घ)
-	-	-	-	-	-	12	17,38	11,35	132	148,08	145,00	8(ङ)
-	-	-	-	-	-	-	-	-	7	45,35	39,82	9
2	12,50	4,70	-	-	-	1	2	2	82	23,84	11,84	10
-	-	-	-	-	-	4,359	88,70	56,10	4,818	443,59	313,31	11
-	-	-	-	-	-	15	71,07	44,31	116	303,31	207,78	11(क)
-	-	-	-	-	-	17	1,26	88	58	28,44	18,28	11(ख)
-	-	-	-	-	-	4,327	16,37	10,91	4,644	111,84	87,25	11(ग)
3	1,16	71	-	-	-	103	35,24	25,34	558	228,27	172,70	12
1	16	16	-	-	-	-	-	-	39	6,54	5,62	12(क)
2	1,00	55	-	-	-	28	33,33	23,58	223	136,23	106,07	12(ख)
-	-	-	-	-	-	15	1,70	1,62	155	46,29	39,50	12(ग)
-	-	-	-	-	-	60	21	14	141	39,22	21,51	12(घ)
-	-	-	-	-	-	27	61,15	51,95	190	266,92	119,12	13
-	-	-	-	-	-	267	41,20	29,89	2,122	276,62	231,86	14
-	-	-	-	-	-	3	2,60	2,23	19	13,00	5,98	15
-	-	-	-	-	-	1	2,00	1,69	6	8,76	2,06	15(क)
-	-	-	-	-	-	-	-	-	2	6	5	15(ख)
-	-	-	-	-	-	2	60	54	11	4,19	3,87	15(ग)
17	7,38	4,74	-	-	-	563	84,32	61,88	1,496	474,78	313,16	16
-	-	-	-	-	-	2,320	120,02	111,18	6,304	409,69	333,77	III
-	-	-	-	-	-	5,706	120,61	88,58	13,073	671,89	500,08	IV
5	24	9	-	-	-	25,218	639,46	428,49	1,04,851	2325,78	1809,90	V
-	-	-	-	-	-	322	3,53	3,16	3,663	30,25	23,91	1
-	-	-	-	-	-	2,341	182,78	152,77	19,686	1034,87	868,71	2
5	24	9	-	-	-	22,555	453,15	272,56	81,502	1260,66	917,29	3
2	30	30	-	-	-	646	42,59	31,92	10,966	538,34	372,81	VI
1	10	10	-	-	-	80	3,77	2,83	608	126,94	89,30	1
1	20	20	-	-	-	566	38,82	29,09	10,358	411,40	283,51	2
-	-	-	-	-	-	13	64	28	167	103,77	55,33	VII
-	-	-	-	-	-	22,148	160,15	107,79	42,108	434,80	305,54	VIII
39	38,03	22,54	-	-	-	62,517	1534,03	1138,83	2,07,890	8157,19	6223,93	कुल

सारणी सं. 5.6 – अनुसूचित वाणिज्य बैंकों के बकाया ऋण का व्यवसाय

पश्चिमी क्षेत्र (क्रमशः)

राज्य :

व्यवसाय	भारतीय स्टेट बैंक और उसके सहयोगी बैंक			राष्ट्रीयकृत बैंक		
	खातों की संख्या	ऋण सीमा	बकाया राशि	खातों की संख्या	ऋण सीमा	बकाया राशि
	1	2	3	4	5	6
I. कृषि	5,26,046	10235,08	8453,60	5,61,871	7422,94	6734,19
1. प्रत्यक्ष वित्त	5,17,910	5873,59	5215,05	5,56,116	5234,09	4995,16
2. परोक्ष वित्त	8,136	4361,49	3238,55	5,755	2188,85	1739,03
II. उद्योग	26,463	27118,48	18285,16	66,272	52704,37	39881,14
1. खनन तथा उत्खनन	1,045	1339,26	878,98	454	6158,81	5799,26
2. खाद्य निर्माण और अभिसंस्करण	4,527	2327,41	1694,91	2,367	2055,73	1183,44
(क) चावल, आटा व दाल मिलें	2,167	1026,04	688,94	537	123,18	88,91
(ख) चीनी	31	90,91	78,76	4	1,22	98
(ग) खाद्य तेल और वनस्पती	932	302,57	219,55	310	762,75	402,86
(घ) चाय अभिसंस्करण	10	1,91	1,33	22	74,56	67,36
(ङ) फलों और वनस्पतियों का अभिसंस्करण	96	67,77	33,00	67	44,98	37,28
(च) अन्य	1,291	838,21	673,34	1,427	1049,04	586,05
3. पेय पदार्थ और तम्बाकू	344	240,69	154,41	212	71,70	28,78
4. वस्त्र	4,892	4977,48	3003,43	26,859	6901,15	5568,58
(क) सूती वस्त्र	1,428	3674,94	2112,09	12,898	3340,32	2647,73
(ख) पटसन और अन्य प्राकृतिक फायबर के वस्त्र	96	25,88	20,64	414	35,00	27,59
(ग) हथकरघा वस्त्र और खादी	308	31,46	27,20	599	71,81	68,39
(घ) अन्य वस्त्र और वस्त्र उत्पाद	3,060	1245,20	843,50	12,948	3454,02	2824,87
5. कागज, कागज उत्पाद और मुद्रण	571	397,35	323,82	1,109	903,54	671,04
6. चमड़ा और चमड़ा उत्पाद	205	44,47	39,22	654	34,51	26,49
7. रबड़ और प्लास्टिक के उत्पाद	704	861,39	636,45	1,909	1286,07	1019,67
8. रसायन और रासायनिक उत्पाद	1,558	2874,78	1768,28	4,177	6257,48	4674,09
(क) भारी औद्योगिक रसायन	264	1035,42	398,80	1,012	2255,37	1744,26
(ख) उर्वरक	18	15,99	8,03	69	736,34	584,46
(ग) औषध और औषधीय उत्पाद	266	515,26	383,05	1,524	1543,36	1109,55
(घ) खाद्येतर तेल	153	171,92	133,84	23	42,17	20,34
(ङ) अन्य रसायन और रासायनिक उत्पाद	857	1136,18	844,56	1,549	1680,24	1215,48
9. पेट्रोलियम, कोयला उत्पाद और परमाणु ईंधन	60	435,44	228,34	162	729,98	430,20
10. सीमेंट और सीमेंट उत्पादों का निर्माण	475	605,38	373,61	415	375,82	299,83
11. मूल धातुएं और धातु उत्पाद	1,361	3447,41	2440,73	3,853	4853,98	3598,23
(क) लोहा व इस्पात	500	2553,24	1883,94	1,111	3342,28	2541,88
(ख) अलोह धातु	310	554,81	362,69	381	305,40	236,76
(ग) अन्य धातु उत्पाद	551	339,36	194,09	2,361	1206,30	819,59
12. अभियांत्रिकी	2,431	2181,01	1645,47	4,988	3695,33	2501,91
(क) भारी अभियांत्रिकी	187	644,00	563,98	888	721,35	482,98
(ख) हलकी अभियांत्रिकी	1,616	908,94	657,77	2,529	2269,38	1540,25
(ग) विद्युत मशीनरी और सामान	524	431,94	295,07	1,120	480,87	300,51
(घ) इलेक्ट्रॉनिक मशीनरी और सामान	104	196,14	128,66	451	223,72	178,17
13. वाहन, वाहन पुर्जे और परिवहन उपस्कर	235	274,23	207,40	539	1136,04	924,87
14. अन्य उद्योग	6,720	1583,68	1329,60	13,664	2368,64	1704,46
15. विद्युत, गैस और जल	132	2580,59	1704,26	233	5723,51	3406,63
(क) विद्युत उत्पादन और प्रेषण	30	1313,42	878,31	146	5549,77	3260,94
(ख) गैर परंपरागत ऊर्जा	17	1193,38	759,22	35	98,12	94,00
(ग) गैस, बाष्प और जल आपूर्ति	85	73,80	66,73	52	75,62	51,69
16. निर्माण	1,203	2947,92	1856,24	4,677	10152,07	8043,65
III. परिवहन परिचालक	6,412	242,46	175,16	15,780	252,55	213,25
IV. व्यावसायिक तथा अन्य सेवाएं	14,429	1897,81	1422,57	58,736	3690,31	3024,54
V. वैयक्तिक ऋण	3,79,834	10853,62	8521,95	3,77,077	8469,75	6819,75
1. टिकाऊ उपभोक्ता वस्तुओं की खरीद के लिए ऋण	3,548	26,81	21,09	10,990	53,74	41,05
2. आवास के लिए ऋण	1,21,444	5967,92	4938,79	1,06,546	4113,03	3777,77
3. अन्य शेष वैयक्तिक ऋण	2,54,842	4858,90	3562,07	2,59,541	4302,98	3000,93
VI. व्यापार	55,267	4860,27	3693,68	1,22,450	8557,49	6426,92
1. थोक व्यापार	13,417	2970,98	2246,85	6,326	4700,87	3779,94
2. खुदरा व्यापार	41,850	1889,29	1446,82	1,16,124	3856,62	2646,98
VII. वित्त	172	306,68	232,07	1,082	909,28	539,57
VIII. अन्य सभी	26,281	534,61	444,91	1,21,567	5000,57	3809,20
कुल बैंक ऋण	10,34,904	56049,01	41229,10	13,24,835	87007,25	67448,56

के अनुसार राज्य तथा बैंक समूहवार वर्गीकरण – मार्च 2008

गुजरात

(राशि लाख रुपयों में)

विदेशी बैंक			क्षेत्रीय ग्रामीण बैंक			अन्य अनुसूचित वाणिज्य बैंक			सभी अनुसूचित वाणिज्य बैंक			मद सं.
खातों की संख्या	ऋण सीमा	बकाया राशि	खातों की संख्या	ऋण सीमा	बकाया राशि	खातों की संख्या	ऋण सीमा	बकाया राशि	खातों की संख्या	ऋण सीमा	बकाया राशि	
7	8	9	10	11	12	13	14	15	16	17	18	
8	30,74	30,05	2,58,765	1367,02	1207,67	49,243	7257,36	5477,57	13,95,933	26313,14	21903,07	I
6	29,02	29,02	2,58,214	1351,61	1196,24	46,859	6189,53	4643,16	13,79,105	18677,83	16078,63	1
2	1,73	1,03	551	15,41	11,43	2,384	1067,83	834,41	16,828	7635,31	5824,44	2
3,375	3699,03	2011,94	18,151	189,80	144,57	72,691	13463,12	10472,71	1,86,952	97174,79	70795,52	II
15	43,44	22,60	15	1,00	65	42	110,93	88,11	1,571	7653,44	6789,60	1
96	107,62	73,09	2,050	29,49	18,50	682	547,83	427,26	9,722	5068,08	3397,19	2
11	11,44	5,94	393	4,62	1,56	52	105,70	76,83	3,160	1270,98	862,18	2(क)
13	1,61	1,61	—	—	—	12	10,20	5,43	60	103,94	86,77	2(ख)
16	2,23	2,23	359	4,93	2,49	122	309,84	245,48	1,739	1382,32	872,61	2(ग)
—	—	—	—	—	—	3	1,26	73	35	77,73	69,42	2(घ)
5	44,55	33,18	—	—	—	17	14,63	8,71	185	171,93	112,18	2(ङ)
51	47,79	30,13	1,298	19,94	14,45	476	106,20	90,08	4,543	2061,18	1394,04	2(च)
—	—	—	22	1,37	86	14	9,75	6,19	592	323,51	190,25	3
264	481,46	205,65	6,556	68,86	76,07	3,999	2813,76	1283,20	42,570	15242,71	10136,92	4
68	85,48	45,00	48	19	17	478	884,60	558,90	14,920	7985,53	5363,87	4(क)
—	—	—	4,066	48,90	54,83	9	3,95	3,66	4,585	113,73	106,72	4(ख)
—	—	—	1,278	7,82	4,37	380	25,63	16,58	2,565	136,72	116,54	4(ग)
196	395,97	160,65	1,164	11,95	16,70	3,132	1899,58	704,06	20,500	7006,73	4549,79	4(घ)
42	122,36	100,11	365	4,72	1,41	315	411,02	231,37	2,402	1838,98	1327,75	5
1	4,18	3,70	1,636	15,25	5,91	103	19,50	16,96	2,599	117,91	92,29	6
59	287,87	98,12	40	93	63	1,109	427,33	299,39	3,821	2863,59	2054,26	7
208	1111,22	558,92	24	88	79	2,946	1360,25	1003,75	8,913	11604,62	8005,84	8
62	187,74	93,01	—	—	—	135	414,10	338,79	1,473	3892,63	2574,86	8(क)
1	2	—	—	—	—	4	15,80	2,87	92	768,16	595,36	8(ख)
60	590,35	248,97	15	6	8	364	471,68	395,56	2,229	3120,72	2137,21	8(ग)
—	—	—	—	—	—	1	57	1,46	177	214,66	155,64	8(घ)
85	333,12	216,94	9	82	72	2,442	458,09	265,08	4,942	3608,45	2542,78	8(ङ)
4	6,09	5,59	—	—	—	113	1749,40	2734,81	339	2920,92	3398,94	9
—	—	—	427	5,52	3,78	23	18,06	17,16	1,340	1004,78	694,39	10
254	487,92	263,89	589	7,40	4,58	30,265	660,58	486,91	36,322	9457,29	6794,34	11
126	42,76	22,53	1	5	3	192	473,84	357,93	1,930	6412,16	4806,31	11(क)
39	152,22	76,97	—	—	—	40	38,81	34,87	770	1051,24	711,29	11(ख)
89	292,94	164,39	588	7,35	4,55	30,033	147,93	94,12	33,622	1993,89	1276,74	11(ग)
437	312,35	257,34	804	10,79	4,79	1,176	583,84	514,71	9,836	6783,32	4924,23	12
19	71,06	67,53	4	33	14	130	148,09	113,94	1,228	1584,83	128,57	12(क)
346	105,24	82,03	658	8,65	3,11	470	189,47	223,75	5,619	3481,69	2506,92	12(ख)
55	101,96	78,24	132	1,80	1,53	105	150,34	86,59	1,936	1166,92	761,94	12(ग)
17	34,08	29,53	10	1	1	471	95,94	90,43	1,053	549,89	426,79	12(घ)
44	150,41	55,46	173	1,33	88	1,066	178,39	120,06	2,057	1740,39	1308,67	13
235	109,69	83,26	5,345	34,74	20,14	25,921	676,80	533,68	51,885	4773,54	3671,13	14
15	64,54	44,52	2	7	7	44	1348,39	903,26	426	9717,10	6058,73	15
2	20,02	—	1	2	2	39	991,24	543,85	218	7874,47	4683,13	15(क)
—	—	—	—	—	—	2	350,40	353,19	54	1641,90	1206,41	15(ख)
13	44,52	44,52	1	5	5	3	6,75	6,21	154	200,73	169,19	15(ग)
1,701	409,88	239,69	103	7,45	5,52	4,873	2547,30	1805,88	12,557	16064,61	11950,98	16
59	31,58	10,58	1,119	12,25	8,48	14,759	1625,04	1809,35	38,129	2163,89	2216,83	III
5,883	431,70	348,03	27,810	235,50	176,66	62,483	3121,02	2147,97	1,69,341	9376,34	7119,77	IV
23,583	792,82	598,78	37,550	261,01	195,95	3,69,120	11447,77	8794,73	11,87,164	31824,96	24931,16	V
5,019	74,18	71,29	1,931	9,74	6,98	300	2,83	2,41	21,788	167,29	142,82	1
1,401	120,71	104,10	3,581	63,88	49,28	54,367	3786,47	3265,28	2,87,339	14052,00	12135,22	2
17,163	597,93	423,38	32,038	187,39	139,69	3,14,453	7658,47	5527,04	8,78,037	17605,67	12653,11	3
2,972	867,12	608,68	13,841	69,52	48,78	25,005	3167,24	1855,95	2,19,535	17521,64	12634,01	VI
933	479,48	275,13	577	7,55	5,83	2,982	1369,22	951,08	24,235	9528,11	7258,84	1
2,039	387,64	333,55	13,264	61,97	42,95	22,023	1798,02	904,88	1,95,300	7993,54	5375,17	2
104	117,81	104,24	408	2,17	1,36	203	796,63	664,64	1,969	2132,57	1541,87	VII
243	80,08	42,07	22,355	134,19	123,84	1,32,245	2449,92	1719,33	3,02,691	8199,36	6139,34	VIII
36,227	6050,88	3754,35	3,79,999	2271,47	1907,31	7,25,749	43328,09	32942,25	35,01,714	194706,69	147281,57	कुल

सारणी सं. 5.6 – अनुसूचित वाणिज्य बैंकों के बकाया ऋण का व्यवसाय

पश्चिमी क्षेत्र (क्रमशः)

राज्य :

व्यवसाय	भारतीय स्टेट बैंक और उसके सहयोगी बैंक			राष्ट्रीयकृत बैंक		
	खातों की संख्या	ऋण सीमा	बकाया राशि	खातों की संख्या	ऋण सीमा	बकाया राशि
	1	2	3	4	5	6
I. कृषि	5,56,675	3288,74	2940,50	9,47,591	16733,97	14451,66
1. प्रत्यक्ष वित्त	5,50,627	2966,87	2695,05	9,31,863	9755,08	8774,92
2. परोक्ष वित्त	6,048	321,87	245,45	15,728	6978,89	5676,74
II. उद्योग	28,342	83844,43	57269,93	2,17,938	203229,67	155413,78
1. खनन तथा उत्खनन	209	2438,58	2171,98	937	6885,42	4427,33
2. खाद्य निर्माण और अभिसंस्करण	2,062	1146,50	962,17	14,078	5421,59	4068,07
(क) चावल, आटा व दाल मिलें	477	207,33	178,56	2,691	494,95	443,05
(ख) चीनी	28	140,74	126,31	197	2222,18	1693,37
(ग) खाद्य तेल और वनस्पती	185	310,69	250,90	709	621,99	495,30
(घ) चाय अभिसंस्करण	5	82	69	24	37,16	24,94
(ङ) फलों और वनस्पतियों का अभिसंस्करण	82	78,41	61,71	292	164,22	62,55
(च) अन्य	1,285	408,50	343,99	10,165	1881,09	1348,87
3. पेय पदार्थ और तम्बाकू	104	173,23	130,91	360	391,30	276,39
4. वस्त्र	2,704	13504,30	8345,49	19,600	18128,37	13899,99
(क) सूती वस्त्र	985	6313,30	3883,19	8,649	6740,62	5135,68
(ख) पटसन और अन्य प्राकृतिक फायबर के वस्त्र	38	17,68	13,27	2,659	506,04	131,75
(ग) हथकरघा वस्त्र और खादी	76	419,78	185,09	265	457,43	386,21
(घ) अन्य वस्त्र और वस्त्र उत्पाद	1,605	6753,55	4263,94	8,027	10424,29	8246,35
5. कागज, कागज उत्पाद और मुद्रण	1,024	891,10	647,41	3,434	2784,92	2205,16
6. चमड़ा और चमड़ा उत्पाद	260	68,55	44,50	1,903	263,20	201,95
7. रबड़ और प्लास्टिक के उत्पाद	763	1891,08	1174,06	3,737	2592,42	1854,56
8. रसायन और रासायनिक उत्पाद	5,699	7725,29	5799,03	78,570	10247,68	6963,75
(क) भारी औद्योगिक रसायन	236	3001,14	2665,07	1,228	2137,60	1546,11
(ख) उर्वरक	28	169,63	86,37	116	530,89	459,43
(ग) औषध और औषधीय उत्पाद	291	1820,46	1154,11	31,492	3453,56	2546,72
(घ) खाद्येतर तेल	62	223,33	148,05	66	464,58	226,12
(ङ) अन्य रसायन और रासायनिक उत्पाद	5,082	2510,72	1745,43	45,668	3661,05	2185,37
9. पेट्रोलियम, कोयला उत्पाद और परमाणु ईंधन	85	7746,71	4546,88	347	21170,63	18305,57
10. सीमेंट और सीमेंट उत्पादों का निर्माण	388	1325,62	426,03	12,150	1538,19	1166,03
11. मूल धातुएं और धातु उत्पाद	1,826	10967,80	7034,69	12,162	31709,69	22090,03
(क) लोहा व इस्पात	519	8064,19	4929,09	2,158	22456,55	15144,28
(ख) अलोह धातु	207	1345,23	1039,62	512	4587,29	3784,58
(ग) अन्य धातु उत्पाद	1,100	1558,37	1065,98	9,492	4665,85	3161,16
12. अभियांत्रिकी	2,105	4361,61	3145,71	11,703	14910,34	11050,51
(क) भारी अभियांत्रिकी	130	184,16	130,33	1,581	2514,74	1342,07
(ख) हलकी अभियांत्रिकी	1,307	2251,12	1816,53	6,146	6643,47	5491,30
(ग) विद्युत मशीनरी और सामान	480	1209,81	832,85	2,859	2410,55	1441,40
(घ) इलेक्ट्रॉनिक मशीनरी और सामान	188	716,52	366,00	1,117	3341,57	2775,74
13. वाहन, वाहन पुर्जे और परिवहन उपस्कर	582	3857,77	2279,58	2,710	6388,97	4550,85
14. अन्य उद्योग	6,599	11942,07	7752,64	42,411	24994,87	18856,47
15. विद्युत, गैस और जल	100	2948,36	2091,88	526	15740,87	13720,49
(क) विद्युत उत्पादन और प्रेषण	54	2726,62	1995,43	229	14293,74	12659,79
(ख) गैर परंपरागत ऊर्जा	17	167,77	71,10	123	662,93	376,98
(ग) गैस, बाष्प और जल आपूर्ति	29	53,96	25,35	174	784,20	683,72
16. निर्माण	3,832	12855,87	10716,97	13,310	40061,22	31776,63
III. परिवहन परिचालक	6,073	8129,86	5447,99	24,333	10451,08	8832,67
IV. व्यावसायिक तथा अन्य सेवाएं	17,724	9273,79	6925,68	1,68,800	28703,29	23675,46
V. वैयक्तिक ऋण	4,56,952	9571,49	7373,26	10,15,002	28184,22	23581,18
1. टिकाऊ उपभोक्ता वस्तुओं की खरीद के लिए ऋण	2,561	15,06	11,12	42,547	229,98	178,84
2. आवास के लिए ऋण	1,02,394	6116,21	4894,89	3,12,133	17958,32	15813,55
3. अन्य शेष वैयक्तिक ऋण	3,51,997	3440,23	2467,26	6,60,322	9995,92	7588,78
VI. व्यापार	76,093	7391,13	5428,99	2,75,512	45217,58	34403,35
1. थोक व्यापार	1,555	4980,79	3604,28	39,146	31043,92	25461,39
2. खुदरा व्यापार	74,538	2410,33	1824,71	2,36,366	14173,66	8941,95
VII. वित्त	421	18293,70	17023,05	7,889	74134,88	66674,27
VIII. अन्य सभी	9,743	777,97	590,54	3,57,856	12248,69	9239,64
कुल बैंक ऋण	11,52,023	140571,10	102999,95	30,14,921	418903,38	336272,01

के अनुसार राज्य तथा बैंक समूहवार वर्गीकरण – मार्च 2008

महाराष्ट्र

(राशि लाख रुपयों में)

विदेशी बैंक			क्षेत्रीय ग्रामीण बैंक			अन्य अनुसूचित वाणिज्य बैंक			सभी अनुसूचित वाणिज्य बैंक			मद सं.
खातों की संख्या	ऋण सीमा	बकाया राशि	खातों की संख्या	ऋण सीमा	बकाया राशि	खातों की संख्या	ऋण सीमा	बकाया राशि	खातों की संख्या	ऋण सीमा	बकाया राशि	
7	8	9	10	11	12	13	14	15	16	17	18	
140	754,96	330,98	3,04,767	973,37	904,14	3,38,221	9659,69	7893,14	21,47,394	31410,73	26520,43	I
75	189,25	98,28	3,02,031	943,14	883,08	3,00,382	7699,04	6363,02	20,84,978	21553,39	18814,36	1
65	565,70	232,70	2,736	30,23	21,07	37,839	1960,65	1530,12	62,416	9857,34	7706,07	2
18,555	51660,63	30064,51	6,051	72,97	62,23	6,37,780	46614,30	36253,43	9,08,666	385421,99	279063,89	II
103	870,85	589,23	18	68	65	169	1270,07	743,65	1,436	11465,59	7932,85	1
162	1019,97	543,69	300	8,76	6,59	4,911	1371,52	1071,77	21,513	8968,34	6652,29	2
13	18,18	15,29	114	2,93	2,23	147	62,90	32,62	3,442	786,29	671,75	2(क)
6	35,20	19,32	1	18	18	139	212,92	209,50	371	2611,22	2048,69	2(ख)
16	395,48	235,85	23	17	5	1,505	384,45	264,97	2,438	1712,78	1247,06	2(ग)
—	—	—	—	—	—	7	151,13	149,03	36	189,11	174,66	2(घ)
4	91,59	4,53	31	1,11	66	19	55,00	36,38	428	390,34	165,83	2(ङ)
123	479,52	268,70	131	4,38	3,48	3,094	505,12	379,27	14,798	3278,60	2344,31	2(च)
52	371,02	306,19	25	1,38	1,02	42	168,09	137,18	583	1105,01	851,70	3
8,155	4295,43	3274,03	149	68	53	11,604	4016,94	2843,24	42,212	39945,72	28363,27	4
651	1102,98	961,49	52	40	25	2,364	1752,61	1321,46	12,701	15909,91	11302,07	4(क)
—	—	—	41	15	18	103	20,80	14,52	2,841	544,67	159,71	4(ख)
308	8,71	6,79	20	2	2	313	18,37	11,07	982	904,31	589,17	4(ग)
7,196	3183,73	2305,74	36	10	9	8,824	2225,17	1496,19	25,688	22586,84	16312,31	4(घ)
223	1890,50	1259,95	49	72	68	722	701,38	470,05	5,452	6268,62	4583,26	5
318	3399,42	2864,41	91	42	26	4,862	30,46	27,42	7,434	3762,05	3138,53	6
625	771,20	571,23	22	28	20	5,433	1042,25	767,84	10,580	6297,23	4367,89	7
2,111	11818,09	7064,84	94	1,42	1,09	10,422	5037,61	3516,44	96,896	34830,08	23345,15	8
222	1593,36	960,19	1	2	2	367	2777,03	1855,17	2,054	9509,15	7026,56	8(क)
35	477,34	127,28	—	—	—	14	49,77	34,20	193	1227,63	707,28	8(ख)
1,115	5445,39	3677,76	38	9	7	1,556	1267,55	1039,08	34,492	11987,05	8417,75	8(ग)
3	51,32	35,66	1	13	14	3	6,24	1,96	135	745,60	411,93	8(घ)
736	4250,68	2263,95	54	1,18	86	8,482	937,02	586,02	60,022	11360,65	6781,63	8(ङ)
95	3671,89	1443,64	1	3	2	54	1047,03	854,32	582	33636,30	25150,43	9
198	405,92	220,63	21	27	20	60	39,81	58,22	12,817	3309,80	1871,09	10
1,142	5660,45	2388,27	73	64	48	37,734	5002,29	3799,54	52,937	53340,87	35312,99	11
248	1875,57	764,15	1	3	3	557	3523,94	2723,78	3,483	35920,28	23561,33	11(क)
140	1978,01	838,42	—	—	—	118	695,02	574,40	977	8605,55	6237,02	11(ख)
754	1806,87	785,69	72	61	45	37,059	783,32	501,36	48,477	8815,03	5514,64	11(ग)
2,677	4855,67	3255,53	90	52	47	5,15,183	3689,00	2326,48	5,31,758	27817,15	19778,69	12
106	721,67	487,01	2	6	3	430	1294,98	1023,82	2,249	4715,62	2983,26	12(क)
1,358	1957,27	1249,17	40	24	22	2,424	607,32	431,09	11,275	11459,43	8988,31	12(ख)
1,070	1560,24	1034,14	31	16	13	5,592	542,42	408,17	10,032	5723,18	3716,69	12(ग)
143	616,49	485,21	17	6	9	5,06,737	1244,28	463,39	5,08,202	5918,92	4090,43	12(घ)
302	3380,30	1852,65	307	1,63	1,27	2,277	4576,55	3538,26	6,178	18205,22	12222,61	13
814	3062,76	1895,39	3,648	20,65	17,75	17,708	4975,06	3931,11	71,180	44995,41	32453,37	14
30	2549,54	625,93	1	3	2	48	769,52	617,55	705	22008,32	17055,87	15
8	1291,90	399,27	—	—	—	28	574,48	402,55	319	18886,74	15457,05	15(क)
3	59,50	50,71	—	—	—	7	32,56	53,13	150	922,77	551,92	15(ख)
19	1198,14	175,94	1	3	2	13	162,48	161,87	236	2198,81	1046,90	15(ग)
1,548	3637,61	1908,92	1,162	34,85	31,01	26,551	12876,72	11550,36	46,403	69466,27	55983,89	16
315	838,46	674,39	2,392	20,33	14,34	77,180	7385,69	5705,72	1,10,293	26825,41	20675,11	III
14,374	8868,14	4787,32	15,003	63,55	49,29	33,59,452	31424,30	21659,66	35,75,353	78333,07	57097,42	IV
39,53,240	28354,00	11126,86	52,678	355,98	287,35	106,65,621	82038,51	41037,21	161,43,493	148504,20	83405,86	V
36,517	789,08	760,74	12,335	66,37	50,19	3,907	30,23	22,40	97,867	1130,72	1023,29	1
29,096	5394,15	4416,15	6,535	113,08	98,56	3,16,457	25034,91	21154,48	7,66,615	54616,67	46377,63	2
38,87,627	22170,77	5949,98	33,808	176,54	138,59	103,45,257	56973,36	19860,33	152,79,011	92756,81	36004,93	3
11,181	4005,69	3032,29	43,766	171,25	136,51	44,329	10325,43	6715,19	4,50,881	67111,08	49716,32	VI
1,745	1330,39	976,97	2,843	19,02	14,75	10,047	6493,31	3903,56	55,336	43867,44	33960,95	1
9,436	2675,29	2055,32	40,923	152,24	121,76	34,282	3832,12	2811,63	3,95,545	23243,64	15755,37	2
969	22849,55	5171,61	4,383	19,62	13,57	10,611	11939,23	6390,20	24,273	127236,97	95272,71	VII
717	1727,74	1239,25	26,977	110,55	89,98	3,71,641	11109,54	7998,76	7,66,934	25974,48	19158,17	VIII
39,99,491	119059,15	56427,21	4,56,017	1787,63	1557,42	155,04,835	210496,68	133653,32	241,27,287	890817,93	630909,91	कुल

सारणी सं. 5.6 – अनुसूचित वाणिज्य बैंकों के बकाया ऋण का व्यवसाय

पश्चिमी क्षेत्र (क्रमशः)

व्यवसाय	भारतीय स्टेट बैंक और उसके सहयोगी बैंक			राष्ट्रीयकृत बैंक		
	खातों की संख्या	ऋण सीमा	बकाया राशि	खातों की संख्या	ऋण सीमा	बकाया राशि
	1	2	3	4	5	6
I. कृषि	24	31	29	544	3,54	3,72
1. प्रत्यक्ष वित्त	24	31	29	541	3,51	3,69
2. परोक्ष वित्त	—	—	—	3	3	3
II. उद्योग	31	5,08	4,46	212	457,10	407,86
1. खनन तथा उत्खनन	—	—	—	—	—	—
2. खाद्य निर्माण और अभिसंस्करण	2	6	5	12	2,77	2,76
(क) चावल, आटा व दाल मिलें	—	—	—	8	3	3
(ख) चीनी	—	—	—	1	2,63	2,63
(ग) खाद्य तेल और वनस्पती	—	—	—	1	7	7
(घ) चाय अभिसंस्करण	1	5	4	—	—	—
(ङ) फलों और वनस्पतियों का अभिसंस्करण	—	—	—	—	—	—
(च) अन्य	1	1	1	2	4	4
3. पेय पदार्थ और तम्बाकू	—	—	—	1	2	2
4. वस्त्र	—	—	—	43	366,36	345,94
(क) सूती वस्त्र	—	—	—	9	216,94	205,83
(ख) पटसन और अन्य प्राकृतिक फायबर के वस्त्र	—	—	—	—	—	—
(ग) हथकरघा वस्त्र और खादी	—	—	—	—	—	—
(घ) अन्य वस्त्र और वस्त्र उत्पाद	—	—	—	34	149,42	140,12
5. कागज, कागज उत्पाद और मुद्रण	3	2	2	18	4,99	4,52
6. चमड़ा और चमड़ा उत्पाद	—	—	—	—	—	—
7. रबड़ और प्लास्टिक के उत्पाद	3	47	41	42	16,73	15,22
8. रसायन और रासायनिक उत्पाद	1	5	4	12	25,32	15,54
(क) भारी औद्योगिक रसायन	—	—	—	6	16,70	9,94
(ख) उर्वरक	—	—	—	—	—	—
(ग) औषध और औषधीय उत्पाद	—	—	—	1	3	1
(घ) खाद्येतर तेल	—	—	—	—	—	—
(ङ) अन्य रसायन और रासायनिक उत्पाद	1	5	4	5	8,59	5,60
9. पेट्रोलियम, कोयला उत्पाद और परमाणु ईंधन	—	—	—	6	2,62	2,42
10. सीमेंट और सीमेंट उत्पादों का निर्माण	—	—	—	2	9	6
11. मूल धातुएं और धातु उत्पाद	4	29	15	10	4,52	4,47
(क) लोहा व इस्पात	3	24	10	1	3,00	3,00
(ख) अलोह धातु	1	5	5	1	20	17
(ग) अन्य धातु उत्पाद	—	—	—	8	1,32	1,30
12. अभियांत्रिकी	5	4,05	3,69	9	22,28	8,87
(क) भारी अभियांत्रिकी	—	—	—	—	—	—
(ख) हलकी अभियांत्रिकी	3	65	45	5	10,24	4,61
(ग) विद्युत मशीनरी और सामान	2	3,40	3,24	2	12,00	4,22
(घ) इलेक्ट्रॉनिक मशीनरी और सामान	—	—	—	2	4	4
13. वाहन, वाहन पुर्जे और परिवहन उपस्कर	—	—	—	1	8,70	5,60
14. अन्य उद्योग	3	1	—	46	30	27
15. विद्युत, गैस और जल	—	—	—	2	34	34
(क) विद्युत उत्पादन और प्रेषण	—	—	—	—	—	—
(ख) गैर परंपरागत ऊर्जा	—	—	—	2	34	34
(ग) गैस, बाष्प और जल आपूर्ति	—	—	—	—	—	—
16. निर्माण	10	13	9	8	2,08	1,81
III. परिवहन परिचालक	1	4	3	27	32	32
IV. व्यावसायिक तथा अन्य सेवाएं	19	1,62	1,03	255	16,57	10,77
V. वैयक्तिक ऋण	809	14,80	11,66	1,218	30,37	28,74
1. टिकाऊ उपभोक्ता वस्तुओं की खरीद के लिए ऋण	—	—	—	28	36	29
2. आवास के लिए ऋण	284	10,15	8,46	572	18,91	18,79
3. अन्य शेष वैयक्तिक ऋण	525	4,65	3,20	618	11,11	9,66
VI. व्यापार	17	25	19	276	3,14	2,61
1. थोक व्यापार	—	—	—	1	30	28
2. खुदरा व्यापार	17	25	19	275	2,84	2,32
VII. वित्त	—	—	—	3	22	12
VIII. अन्य सभी	3	11	11	656	43,49	43,28
कुल बैंक ऋण	904	22,20	17,77	3,191	554,74	497,43

के अनुसार राज्य तथा बैंक समूहवार वर्गीकरण – मार्च 2008

दादरा और नगर हवेली

(राशि लाख रुपयों में)

विदेशी बैंक			क्षेत्रीय ग्रामीण बैंक			अन्य अनुसूचित वाणिज्य बैंक			सभी अनुसूचित वाणिज्य बैंक			मद सं.
खातों की संख्या	ऋण सीमा	बकाया राशि	खातों की संख्या	ऋण सीमा	बकाया राशि	खातों की संख्या	ऋण सीमा	बकाया राशि	खातों की संख्या	ऋण सीमा	बकाया राशि	
7	8	9	10	11	12	13	14	15	16	17	18	
-	-	-	-	-	-	-	-	-	568	3,85	4,01	I
-	-	-	-	-	-	-	-	-	565	3,82	3,98	1
-	-	-	-	-	-	-	-	-	3	3	3	2
18	68,45	24,19	-	-	-	26	248,63	207,35	287	779,26	643,85	II
-	-	-	-	-	-	-	-	-	-	-	-	1
1	3,10	-	-	-	-	-	-	-	15	5,93	2,81	2
1	3,10	-	-	-	-	-	-	-	9	3,13	3	2(क)
-	-	-	-	-	-	-	-	-	1	2,63	2,63	2(ख)
-	-	-	-	-	-	-	-	-	1	7	7	2(ग)
-	-	-	-	-	-	-	-	-	1	5	4	2(घ)
-	-	-	-	-	-	-	-	-	-	-	-	2(ङ)
-	-	-	-	-	-	-	-	-	3	6	6	2(च)
-	-	-	-	-	-	-	-	-	1	2	2	3
-	-	-	-	-	-	6	213,70	196,87	49	580,06	542,81	4
-	-	-	-	-	-	1	11,20	11,30	10	228,14	217,13	4(क)
-	-	-	-	-	-	-	-	-	-	-	-	4(ख)
-	-	-	-	-	-	-	-	-	-	-	-	4(ग)
-	-	-	-	-	-	5	202,50	185,57	39	351,92	325,68	4(घ)
9	46,62	22,80	-	-	-	1	25	11	31	51,88	27,45	5
-	-	-	-	-	-	-	-	-	-	-	-	6
-	-	-	-	-	-	2	30	1	47	17,50	15,64	7
-	-	-	-	-	-	4	26,14	6,69	17	51,51	22,28	8
-	-	-	-	-	-	-	-	-	6	16,70	9,94	8(क)
-	-	-	-	-	-	-	-	-	-	-	-	8(ख)
-	-	-	-	-	-	1	10	-	2	13	1	8(ग)
-	-	-	-	-	-	-	-	-	-	-	-	8(घ)
-	-	-	-	-	-	3	26,04	6,69	9	34,68	12,34	8(ङ)
1	15,00	-	-	-	-	-	-	-	7	17,62	2,42	9
-	-	-	-	-	-	-	-	-	2	9	6	10
-	-	-	-	-	-	3	1,70	98	17	6,51	5,60	11
-	-	-	-	-	-	2	1,50	98	6	4,74	4,08	11(क)
-	-	-	-	-	-	-	-	-	2	25	21	11(ख)
-	-	-	-	-	-	1	20	-	9	1,52	1,30	11(ग)
6	3,23	1,40	-	-	-	5	5,73	2,00	25	35,30	15,96	12
6	3,23	1,40	-	-	-	-	-	-	6	3,23	1,40	12(क)
-	-	-	-	-	-	1	5	-	9	10,94	5,06	12(ख)
-	-	-	-	-	-	4	5,69	2,00	8	21,09	9,47	12(ग)
-	-	-	-	-	-	-	-	-	2	4	4	12(घ)
-	-	-	-	-	-	-	-	-	1	8,70	5,60	13
1	50	-	-	-	-	2	55	42	52	1,35	69	14
-	-	-	-	-	-	-	-	-	2	34	34	15
-	-	-	-	-	-	-	-	-	-	-	-	15(क)
-	-	-	-	-	-	-	-	-	2	34	34	15(ख)
-	-	-	-	-	-	-	-	-	-	-	-	15(ग)
-	-	-	-	-	-	3	26	26	21	2,47	2,16	16
-	-	-	-	-	-	2	13	13	30	48	48	III
-	-	-	-	-	-	52	4,76	4,58	326	22,95	16,39	IV
-	-	-	-	-	-	201	8,87	4,83	2,228	54,04	45,23	V
-	-	-	-	-	-	6	3	3	34	39	32	1
-	-	-	-	-	-	57	2,09	2,10	913	31,15	29,35	2
-	-	-	-	-	-	138	6,75	2,70	1,281	22,51	15,56	3
1	1,50	80	-	-	-	20	2,98	1,71	314	7,86	5,31	VI
1	1,50	80	-	-	-	4	81	9	6	2,61	1,17	1
-	-	-	-	-	-	16	2,17	1,63	308	5,26	4,14	2
-	-	-	-	-	-	1	25	17	4	47	30	VII
-	-	-	-	-	-	180	3,35	2,76	839	46,95	46,15	VIII
19	69,95	24,99	-	-	-	482	268,97	221,53	4,596	915,87	761,72	कुल

सारणी सं. 5.6 – अनुसूचित वाणिज्य बैंकों के बकाया ऋण का व्यवसाय

पश्चिमी क्षेत्र (समाप्त)

व्यवसाय	भारतीय स्टेट बैंक और उसके सहयोगी बैंक			राष्ट्रीयकृत बैंक		
	खातों की संख्या	ऋण सीमा	बकाया राशि	खातों की संख्या	ऋण सीमा	बकाया राशि
	1	2	3	4	5	6
I. कृषि	431	23,48	16,13	78	1,77	1,39
1. प्रत्यक्ष वित्त	398	12,38	9,05	78	1,77	1,39
2. परोक्ष वित्त	33	11,10	7,07	—	—	—
II. उद्योग	126	200,73	74,05	326	452,85	364,55
1. खनन तथा उत्खनन	7	63	48	3	18	16
2. खाद्य निर्माण और अभिसंस्करण	2	9	3	3	1,02	86
(क) चावल, आटा व दाल मिलें	—	—	—	—	—	—
(ख) चीनी	—	—	—	—	—	—
(ग) खाद्य तेल और वनस्पती	—	—	—	—	—	—
(घ) चाय अभिसंस्करण	—	—	—	—	—	—
(ङ) फलों और वनस्पतियों का अभिसंस्करण	—	—	—	1	1,00	85
(च) अन्य	2	9	3	2	2	1
3. पेय पदार्थ और तम्बाकू	5	60,24	8,22	—	—	—
4. वस्त्र	2	5	5	24	80,69	73,98
(क) सूती वस्त्र	—	—	—	4	10,65	9,93
(ख) पटसन और अन्य प्राकृतिक फायबर के वस्त्र	—	—	—	—	—	—
(ग) हथकरघा वस्त्र और खादी	—	—	—	—	—	—
(घ) अन्य वस्त्र और वस्त्र उत्पाद	2	5	5	20	70,04	64,06
5. कागज, कागज उत्पाद और मुद्रण	11	94	60	13	22,93	18,80
6. चमड़ा और चमड़ा उत्पाद	1	1	—	1	38	36
7. रबड़ और प्लास्टिक के उत्पाद	19	1,20	80	131	141,72	125,16
8. रसायन और रासायनिक उत्पाद	20	3,87	3,32	12	8,33	7,09
(क) भारी औद्योगिक रसायन	2	74	63	2	1,05	86
(ख) उर्वरक	—	—	—	—	—	—
(ग) औषध और औषधीय उत्पाद	8	2,05	1,87	—	—	—
(घ) खाद्येतर तेल	—	—	—	1	12	4
(ङ) अन्य रसायन और रासायनिक उत्पाद	10	1,09	83	9	7,16	6,20
9. पेट्रोलियम, कोयला उत्पाद और परमाणु ईंधन	1	4	1	—	—	—
10. सीमेंट और सीमेंट उत्पादों का निर्माण	—	—	—	—	—	—
11. मूल धातुएं और धातु उत्पाद	26	1,25	1,27	22	14,40	11,35
(क) लोहा व इस्पात	2	18	17	6	2,93	2,64
(ख) अलोह धातु	1	40	37	4	2,76	1,10
(ग) अन्य धातु उत्पाद	23	67	72	12	8,71	7,62
12. अभियांत्रिकी	11	130,88	58,21	24	158,68	114,42
(क) भारी अभियांत्रिकी	1	10	8	—	—	—
(ख) हलकी अभियांत्रिकी	8	85,28	12,58	12	155,78	111,52
(ग) विद्युत मशीनरी और सामान	2	45,50	45,55	10	2,89	2,89
(घ) इलेक्ट्रॉनिक मशीनरी और सामान	—	—	—	2	1	—
13. वाहन, वाहन पुर्जे और परिवहन उपस्कर	—	—	—	3	67	27
14. अन्य उद्योग	13	82	67	29	5,24	4,95
15. विद्युत, गैस और जल	—	—	—	—	—	—
(क) विद्युत उत्पादन और प्रेषण	—	—	—	—	—	—
(ख) गैर परंपरागत ऊर्जा	—	—	—	—	—	—
(ग) गैस, बाष्प और जल आपूर्ति	—	—	—	—	—	—
16. निर्माण	8	71	38	61	18,62	7,15
III. परिवहन परिचालक	92	4,27	3,33	12	12	7
IV. व्यावसायिक तथा अन्य सेवाएं	110	2,81	2,20	147	8,17	6,25
V. वैयक्तिक ऋण	1,866	27,86	20,32	1,050	26,63	20,36
1. टिकाऊ उपभोक्ता वस्तुओं की खरीद के लिए ऋण	143	98	64	60	52	40
2. आवास के लिए ऋण	339	13,56	10,16	193	6,40	5,84
3. अन्य शेष वैयक्तिक ऋण	1,384	13,31	9,52	797	19,71	14,12
VI. व्यापार	282	8,80	7,61	137	11,67	10,73
1. थोक व्यापार	29	4,00	3,60	7	9,52	9,25
2. खुदरा व्यापार	253	4,80	4,01	130	2,15	1,49
VII. वित्त	1	—	—	—	—	—
VIII. अन्य सभी	72	1,24	1,02	146	4,58	3,67
कुल बैंक ऋण	2,980	269,19	124,66	1,896	505,78	407,03

के अनुसार राज्य तथा बैंक समूहवार वर्गीकरण – मार्च 2008

दमण और दीव

(राशि लाख रुपयों में)

विदेशी बैंक			क्षेत्रीय ग्रामीण बैंक			अन्य अनुसूचित वाणिज्य बैंक			सभी अनुसूचित वाणिज्य बैंक			मद सं.
खातों की संख्या	ऋण सीमा	बकाया राशि	खातों की संख्या	ऋण सीमा	बकाया राशि	खातों की संख्या	ऋण सीमा	बकाया राशि	खातों की संख्या	ऋण सीमा	बकाया राशि	
7	8	9	10	11	12	13	14	15	16	17	18	
-	-	-	-	-	-	1	13	-	510	25,38	17,52	I
-	-	-	-	-	-	-	-	-	476	14,15	10,45	1
-	-	-	-	-	-	1	13	-	34	11,23	7,07	2
20	106,27	66,02	-	-	-	15	79,72	37,55	487	839,57	542,17	II
-	-	-	-	-	-	-	-	-	10	81	64	1
1	1,49	1,49	-	-	-	-	-	-	6	2,60	2,38	2
1	1,49	1,49	-	-	-	-	-	-	1	1,49	1,49	2(क)
-	-	-	-	-	-	-	-	-	-	-	-	2(ख)
-	-	-	-	-	-	-	-	-	-	-	-	2(ग)
-	-	-	-	-	-	-	-	-	-	-	-	2(घ)
-	-	-	-	-	-	-	-	-	1	1,00	85	2(ङ)
-	-	-	-	-	-	-	-	-	4	11	4	2(च)
-	-	-	-	-	-	-	-	-	5	60,24	8,22	3
1	15,00	15,29	-	-	-	3	18,50	17,85	30	114,24	107,17	4
-	-	-	-	-	-	-	-	-	4	10,65	9,93	4(क)
-	-	-	-	-	-	-	-	-	-	-	-	4(ख)
-	-	-	-	-	-	-	-	-	-	-	-	4(ग)
1	15,00	15,29	-	-	-	3	18,50	17,85	26	103,59	97,24	4(घ)
1	1,50	-	-	-	-	2	75	68	27	26,12	20,07	5
-	-	-	-	-	-	1	1,50	1,14	3	1,89	1,51	6
7	42,00	30,10	-	-	-	1	4,80	4,04	158	189,71	160,10	7
1	74	-	-	-	-	2	15	13	35	13,09	10,55	8
-	-	-	-	-	-	-	-	-	4	1,79	1,49	8(क)
-	-	-	-	-	-	-	-	-	-	-	-	8(ख)
-	-	-	-	-	-	-	-	-	8	2,05	1,87	8(ग)
-	-	-	-	-	-	-	-	-	1	12	4	8(घ)
1	74	-	-	-	-	2	15	13	22	9,13	7,15	8(ङ)
-	-	-	-	-	-	2	4,00	2,92	3	4,04	2,92	9
-	-	-	-	-	-	-	-	-	-	-	-	10
1	10,03	-	-	-	-	-	-	-	49	25,67	12,62	11
-	-	-	-	-	-	-	-	-	8	3,11	2,81	11(क)
-	-	-	-	-	-	-	-	-	5	3,16	1,47	11(ख)
1	10,03	-	-	-	-	-	-	-	36	19,40	8,34	11(ग)
8	35,51	19,15	-	-	-	1	2	1	44	325,09	191,79	12
2	10,51	10,51	-	-	-	-	-	-	3	10,61	10,60	12(क)
4	7,00	4,48	-	-	-	1	2	1	25	248,07	128,61	12(ख)
2	18,00	4,15	-	-	-	-	-	-	14	66,39	52,58	12(ग)
-	-	-	-	-	-	-	-	-	2	1	-	12(घ)
-	-	-	-	-	-	-	-	-	3	67	27	13
-	-	-	-	-	-	1	15,00	5,13	43	21,05	10,75	14
-	-	-	-	-	-	-	-	-	-	-	-	15
-	-	-	-	-	-	-	-	-	-	-	-	15(क)
-	-	-	-	-	-	-	-	-	-	-	-	15(ख)
-	-	-	-	-	-	-	-	-	-	-	-	15(ग)
-	-	-	-	-	-	2	35,00	5,65	71	54,33	13,18	16
-	-	-	-	-	-	-	-	-	104	4,39	3,40	III
-	-	-	-	-	-	3	6	5	260	11,04	8,50	IV
-	-	-	1	7	7	43	73	63	2,960	55,29	41,38	V
-	-	-	-	-	-	2	1	1	205	1,52	1,05	1
-	-	-	1	7	7	1	1	1	534	20,03	16,08	2
-	-	-	-	-	-	40	71	61	2,221	33,74	24,24	3
-	-	-	-	-	-	11	1,81	1,37	430	22,28	19,71	VI
-	-	-	-	-	-	3	53	24	39	14,05	13,09	1
-	-	-	-	-	-	8	1,28	1,12	391	8,24	6,62	2
-	-	-	-	-	-	-	-	-	1	-	-	VII
-	-	-	-	-	-	398	1,59	1,34	616	7,41	6,03	VIII
20	106,27	66,02	1	7	7	471	84,04	40,94	5,368	965,35	638,71	कुल

सारणी सं. 5.6 – अनुसूचित वाणिज्य बैंकों के बकाया ऋण का व्यवसाय

दक्षिणी क्षेत्र

राज्य :

व्यवसाय	भारतीय स्टेट बैंक और उसके सहयोगी बैंक			राष्ट्रीयकृत बैंक		
	खातों की संख्या	ऋण सीमा	बकाया राशि	खातों की संख्या	ऋण सीमा	बकाया राशि
	1	2	3	4	5	6
I. कृषि	20,87,459	9001,45	7955,04	29,30,180	16037,69	14291,68
1. प्रत्यक्ष वित्त	20,55,048	7557,20	6870,15	29,14,813	13318,64	11886,12
2. परोक्ष वित्त	32,411	1444,25	1084,89	15,367	2719,05	2405,56
II. उद्योग	41,898	23951,47	17544,20	1,01,197	41613,82	29775,70
1. खनन तथा उत्खनन	779	624,12	460,61	899	1253,25	1144,85
2. खाद्य निर्माण और अभिसंस्करण	7,397	2225,13	1708,24	6,113	2831,90	1973,01
(क) चावल, आटा व दाल मिलें	2,817	968,89	726,04	3,057	954,92	672,57
(ख) चीनी	28	123,43	103,43	76	806,55	608,08
(ग) खाद्य तेल और वनस्पती	388	349,54	268,98	160	143,69	88,49
(घ) चाय अभिसंस्करण	13	8,39	2,16	11	4,36	3,26
(ङ) फलों और वनस्पतियों का अभिसंस्करण	72	17,83	12,54	98	15,26	9,24
(च) अन्य	4,079	757,06	595,08	2,711	907,12	591,38
3. पेय पदार्थ और तम्बाकू	178	211,02	168,39	326	942,94	451,13
4. वस्त्र	6,396	2094,44	1527,43	9,379	1983,21	1415,99
(क) सूती वस्त्र	853	1274,99	937,94	3,705	1572,96	1102,93
(ख) पटसन और अन्य प्राकृतिक फायबर के वस्त्र	144	11,75	8,13	1,848	94,63	65,14
(ग) हथकरघा वस्त्र और खादी	3,334	46,89	41,72	2,105	13,47	11,12
(घ) अन्य वस्त्र और वस्त्र उत्पाद	2,065	760,81	539,63	1,721	302,14	236,80
5. कागज, कागज उत्पाद और मुद्रण	1,096	541,16	405,68	1,679	731,67	606,25
6. चमड़ा और चमड़ा उत्पाद	466	422,12	324,42	685	45,83	43,52
7. रबड़ और प्लास्टिक के उत्पाद	773	333,31	264,72	758	474,50	441,24
8. रसायन और रासायनिक उत्पाद	1,564	3438,99	2475,93	4,986	3541,68	2521,17
(क) भारी औद्योगिक रसायन	373	965,97	763,42	192	559,14	446,53
(ख) उर्वरक	31	216,64	183,33	136	1353,55	1026,26
(ग) औषध और औषधीय उत्पाद	318	1090,60	749,18	3,744	1400,14	778,56
(घ) खाद्येतर तेल	65	115,25	81,64	36	35,88	23,60
(ङ) अन्य रसायन और रासायनिक उत्पाद	777	1050,54	698,36	878	192,96	246,21
9. पेट्रोलियम, कोयला उत्पाद और परमाणु ईंधन	49	39,32	34,15	66	184,47	123,69
10. सीमेंट और सीमेंट उत्पादों का निर्माण	877	643,89	518,04	1,043	1779,96	876,93
11. मूल धातुएं और धातु उत्पाद	3,659	1347,06	1012,17	1,772	4192,30	2963,55
(क) लोहा व इस्पात	398	942,86	737,20	410	3676,70	2568,22
(ख) अलोह धातु	122	117,94	62,72	75	49,47	33,38
(ग) अन्य धातु उत्पाद	3,139	286,26	212,25	1,287	466,13	361,96
12. अभियांत्रिकी	2,387	2666,91	1911,08	2,720	1871,92	1307,33
(क) भारी अभियांत्रिकी	193	199,40	121,22	620	154,16	106,81
(ख) हलकी अभियांत्रिकी	1,393	721,87	509,46	1,144	733,37	520,85
(ग) विद्युत मशीनरी और सामान	571	1368,25	961,06	595	679,42	466,29
(घ) इलेक्ट्रॉनिक मशीनरी और सामान	230	377,40	319,33	361	304,97	213,37
13. वाहन, वाहन पुर्जे और परिवहन उपस्कर	237	508,37	431,67	1,528	1213,48	803,06
14. अन्य उद्योग	10,282	1381,54	922,48	59,989	2785,08	2115,55
15. विद्युत, गैस और जल	173	1572,91	1123,86	458	6250,63	4435,76
(क) विद्युत उत्पादन और प्रेषण	74	931,41	688,80	280	5829,66	4130,14
(ख) गैर परंपरागत ऊर्जा	9	424,35	222,59	34	144,11	122,47
(ग) गैस, बाष्प और जल आपूर्ति	90	217,15	212,47	144	276,87	183,15
16. निर्माण	5,585	5901,17	4255,35	8,796	11530,99	8552,67
III. परिवहन परिचालक	7,034	294,39	187,39	11,291	570,13	425,88
IV. व्यावसायिक तथा अन्य सेवाएं	18,510	2259,74	1663,40	94,986	7155,76	5588,53
V. वैयक्तिक ऋण	11,08,697	16630,30	12967,34	9,05,362	18770,16	15637,08
1. टिकाऊ उपभोक्ता वस्तुओं की खरीद के लिए ऋण	3,130	29,57	22,56	54,673	422,36	299,14
2. आवास के लिए ऋण	1,63,572	6448,63	5276,65	2,18,977	10551,14	9126,69
3. अन्य शेष वैयक्तिक ऋण	9,41,995	10152,10	7668,13	6,31,712	7796,66	6211,25
VI. व्यापार	1,56,332	4310,43	3374,92	1,70,373	15987,60	4652,01
1. थोक व्यापार	2,152	1674,19	1271,69	8,921	3047,41	2184,62
2. खुदरा व्यापार	1,54,180	2636,24	2103,23	1,61,452	12940,19	2467,39
VII. वित्त	814	333,42	113,97	35,975	2093,97	1763,88
VIII. अन्य सभी	16,092	571,49	498,37	6,33,207	8511,43	6933,81
कुल बैंक ऋण	34,36,836	57352,68	44304,62	48,82,571	110740,56	79068,58

के अनुसार राज्य तथा बैंक समूहवार वर्गीकरण – मार्च 2008

आंध्र प्रदेश

(राशि लाख रुपयों में)

विदेशी बैंक			क्षेत्रीय ग्रामीण बैंक			अन्य अनुसूचित वाणिज्य बैंक			सभी अनुसूचित वाणिज्य बैंक			मद सं.
खातों की संख्या	ऋण सीमा	बकाया राशि	खातों की संख्या	ऋण सीमा	बकाया राशि	खातों की संख्या	ऋण सीमा	बकाया राशि	खातों की संख्या	ऋण सीमा	बकाया राशि	
7	8	9	10	11	12	13	14	15	16	17	18	
90	59,46	43,80	15,31,184	4420,41	4105,98	2,08,495	3484,20	2837,52	67,57,408	33003,21	29234,02	I
51	54,23	39,07	15,08,922	4255,59	3956,20	2,03,599	2694,80	2206,79	66,82,433	27880,46	24958,34	1
39	5,23	4,73	22,262	164,82	149,78	4,896	789,40	630,73	74,975	5122,75	4275,69	2
1,979	3628,29	2205,34	35,659	175,45	148,02	54,103	9523,74	7923,99	2,34,836	78892,77	57597,25	II
18	29,41	21,41	66	4,13	3,41	389	151,39	125,50	2,151	2062,30	1755,79	1
22	89,68	60,86	646	8,39	6,78	14,135	724,82	654,15	28,313	5879,92	4403,04	2
5	3,69	51	387	6,00	4,56	328	214,90	193,24	6,594	2148,40	1596,92	2(क)
1	9	9	—	—	—	11	21,58	20,63	116	951,64	732,23	2(ख)
7	85,01	59,42	14	52	52	1,673	111,93	102,90	2,242	690,68	520,30	2(ग)
—	—	—	—	—	—	3	49	45	27	13,23	5,87	2(घ)
1	2	—	1	29	24	17	15,72	14,53	189	49,11	36,54	2(ङ)
8	87	84	244	1,59	1,47	12,103	360,21	322,40	19,145	2026,85	1511,17	2(च)
2	2,71	21	11	38	29	42	84,53	80,26	559	1241,58	700,28	3
25	38,85	28,41	4,546	18,54	15,45	1,507	847,74	579,07	21,853	4982,78	3566,35	4
7	1,56	1,52	531	8,25	6,57	1,105	749,87	496,42	6,201	3607,62	2545,38	4(क)
4	4	4	159	42	37	25	7,06	4,27	2,180	113,90	77,95	4(ख)
—	—	—	3,096	7,53	6,31	71	4,47	4,08	8,606	72,37	63,24	4(ग)
14	37,25	26,85	760	2,35	2,20	306	86,35	74,29	4,866	1188,89	879,78	4(घ)
24	10,80	7,82	254	73	49	251	71,18	60,66	3,304	1355,54	1080,90	5
1	4,19	3,69	114	16	11	500	27,02	22,25	1,766	499,32	393,99	6
24	11,14	9,11	11	52	30	590	97,31	84,38	2,156	916,77	799,75	7
191	1732,75	946,26	40	24	20	995	780,20	584,40	7,776	9493,87	6527,95	8
12	24,71	12,79	—	—	—	43	38,93	30,13	620	1588,75	1252,86	8(क)
4	113,94	63,67	—	—	—	20	185,01	125,04	191	1869,14	1398,31	8(ख)
94	1346,72	775,25	22	5	4	284	390,20	306,35	4,462	4227,71	2609,38	8(ग)
—	—	—	—	—	—	12	13,03	6,71	113	164,16	111,95	8(घ)
81	247,38	94,55	18	19	16	636	153,03	116,18	2,390	1644,10	1155,46	8(ङ)
1	8,27	8,27	—	—	—	66	36,85	54,72	182	268,90	220,83	9
2	5,55	5,55	62	39	37	58	167,23	116,61	2,042	2597,03	1517,51	10
127	237,51	143,23	22	25	24	17,175	576,42	500,91	22,755	6353,54	4620,10	11
81	93,19	93,08	1	20	20	143	388,36	349,60	1,033	5101,30	3748,30	11(क)
19	89,84	22,48	—	—	—	53	35,98	33,89	269	293,23	152,46	11(ख)
27	54,48	27,67	21	5	4	16,979	152,08	117,42	21,453	959,00	719,34	11(ग)
193	142,15	83,85	122	82	89	3,383	224,23	174,77	8,805	4906,04	3477,91	12
14	17,34	12,68	1	3	2	46	40,26	35,97	874	411,19	276,71	12(क)
120	36,25	30,76	91	54	64	288	65,20	57,88	3,036	1557,23	1119,59	12(ख)
42	52,53	19,50	20	10	10	2,689	83,97	57,03	3,917	2184,27	1503,98	12(ग)
17	36,03	20,91	10	14	13	360	34,81	23,88	978	753,35	577,63	12(घ)
13	42,02	34,03	865	3,89	3,08	783	76,34	63,63	3,426	1844,10	1335,47	13
112	275,21	239,43	27,803	80,73	69,02	6,366	682,56	462,72	1,04,552	5205,12	3809,20	14
8	18,12	1,13	10	66	51	33	713,82	819,68	682	8556,15	6380,93	15
2	17,14	14	4	16	9	22	711,29	817,74	382	7489,65	5636,92	15(क)
—	—	—	—	—	—	—	—	—	43	568,46	345,06	15(ख)
6	98	98	6	50	42	11	2,53	1,94	257	498,03	398,95	15(ग)
1,216	979,95	612,08	1,087	55,61	46,88	7,830	4262,09	3540,28	24,514	22729,81	17007,26	16
181	8,50	7,64	6,640	23,53	18,51	38,052	1779,27	1354,33	63,198	2675,81	1993,75	III
2,199	1084,19	917,55	34,823	145,84	120,54	39,469	5021,09	3606,00	1,89,987	15666,62	11896,01	IV
56,532	2122,10	1743,25	2,63,440	1389,70	1141,52	4,44,014	17684,90	14154,96	27,78,045	56597,15	45644,16	V
16,764	205,83	189,79	48,377	207,96	151,62	1,488	13,28	9,74	1,24,432	878,99	672,86	1
5,302	880,93	747,63	28,606	313,43	270,55	68,830	9215,96	8156,91	4,85,287	27410,09	23578,43	2
34,466	1035,33	805,84	1,86,457	868,30	719,35	3,73,696	8455,66	5988,31	21,68,326	28308,06	21392,88	3
4,618	578,86	478,99	1,37,126	391,89	308,30	25,219	3936,31	3203,40	4,93,668	25205,10	12017,61	VI
2,994	328,87	256,68	5,578	24,46	20,04	4,264	1388,20	1115,50	23,909	6463,14	4848,54	1
1,624	249,99	222,31	1,31,548	367,43	288,26	20,955	2548,12	2087,90	4,69,759	18741,97	7169,07	2
145	443,18	364,15	24,314	231,15	192,69	743	1679,16	1229,81	61,991	4780,89	3664,50	VII
1,834	63,68	52,20	5,01,834	2327,92	1887,86	1,38,663	2892,26	2259,77	12,91,630	14366,77	11632,01	VIII
67,578	7988,25	5812,92	25,35,020	9105,89	7923,43	9,48,758	46000,93	36569,77	118,70,763	231188,32	173679,32	कुल

सारणी सं. 5.6 – अनुसूचित वाणिज्य बैंकों के बकाया ऋण का व्यवसाय

दक्षिणी क्षेत्र (क्रमशः)

राज्य :

व्यवसाय	भारतीय स्टेट बैंक और उसके सहयोगी बैंक			राष्ट्रीयकृत बैंक		
	खातों की संख्या	ऋण सीमा	बकाया राशि	खातों की संख्या	ऋण सीमा	बकाया राशि
	1	2	3	4	5	6
I. कृषि	5,04,928	6936,04	6170,66	11,99,920	12313,46	11313,75
1. प्रत्यक्ष वित्त	4,96,444	5707,63	5245,85	11,81,506	9536,72	8992,81
2. परोक्ष वित्त	8,484	1228,41	924,81	18,414	2776,74	2320,95
II. उद्योग	27,653	21457,93	14976,89	1,08,910	48627,72	38076,28
1. खनन तथा उत्खनन	655	2997,43	1450,39	2,261	1789,53	1655,98
2. खाद्य निर्माण और अभिसंस्करण	2,991	1255,77	1013,65	7,431	2580,75	1964,10
(क) चावल, आटा व दाल मिलें	733	208,70	173,13	1,655	447,93	357,57
(ख) चीनी	54	443,23	359,27	82	830,26	743,15
(ग) खाद्य तेल और वनस्पती	195	90,60	62,03	234	34,15	26,28
(घ) चाय अभिसंस्करण	12	7,16	6,70	18	42,98	10,86
(ङ) फलों और वनस्पतियों का अभिसंस्करण	78	115,98	102,56	454	172,98	137,06
(च) अन्य	1,919	390,09	309,96	4,988	1052,44	689,18
3. पेय पदार्थ और तम्बाकू	126	516,77	457,58	285	1090,02	980,52
4. वस्त्र	2,844	970,01	714,69	9,649	5910,20	4528,19
(क) सूती वस्त्र	405	156,86	124,51	2,651	1898,87	1454,48
(ख) पटसन और अन्य प्राकृतिक फायबर के वस्त्र	79	2,55	2,17	634	7,70	5,54
(ग) हथकरघा वस्त्र और खादी	604	48,23	32,16	879	176,50	105,72
(घ) अन्य वस्त्र और वस्त्र उत्पाद	1,756	762,36	555,85	5,485	3827,12	2962,46
5. कागज, कागज उत्पाद और मुद्रण	1,006	334,38	227,53	2,012	660,51	471,13
6. चमड़ा और चमड़ा उत्पाद	224	61,41	48,97	714	182,60	156,01
7. रबड़ और प्लास्टिक के उत्पाद	664	415,14	277,62	1,300	615,93	438,41
8. रसायन और रासायनिक उत्पाद	1,566	982,90	625,21	4,057	1829,67	1307,56
(क) भारी औद्योगिक रसायन	123	115,70	93,12	189	335,84	145,69
(ख) उर्वरक	23	41,97	33,58	28	31,10	22,40
(ग) औषध और औषधीय उत्पाद	100	528,25	274,70	1,265	837,03	590,52
(घ) खाद्येतर तेल	134	44,29	35,29	44	42,96	15,19
(ङ) अन्य रसायन और रासायनिक उत्पाद	1,186	252,70	188,53	2,531	582,74	533,77
9. पेट्रोलियम, कोयला उत्पाद और परमाणु ईंधन	43	37,46	25,93	66	2624,28	2134,61
10. सीमेंट और सीमेंट उत्पादों का निर्माण	416	113,81	85,82	599	459,96	230,57
11. मूल धातुएं और धातु उत्पाद	1,676	2238,31	1725,12	6,910	4239,62	3401,76
(क) लोहा व इस्पात	574	1597,35	1253,59	543	2944,08	2268,65
(ख) अलोह धातु	274	212,67	144,88	145	639,40	598,88
(ग) अन्य धातु उत्पाद	828	428,29	326,65	6,222	656,15	534,23
12. अभियांत्रिकी	4,453	2633,65	1858,62	6,763	3753,45	2623,44
(क) भारी अभियांत्रिकी	662	476,40	306,01	595	573,36	371,81
(ख) हलकी अभियांत्रिकी	2,581	927,36	582,74	3,363	1657,22	1277,83
(ग) विद्युत मशीनरी और सामान	785	692,06	533,01	1,536	988,74	539,50
(घ) इलेक्ट्रॉनिक मशीनरी और सामान	425	537,83	436,85	1,269	534,12	434,31
13. वाहन, वाहन पुर्जे और परिवहन उपस्कर	342	608,54	442,58	3,323	1382,63	992,21
14. अन्य उद्योग	6,238	1421,55	1178,90	52,201	4757,82	3686,66
15. विद्युत, गैस और जल	143	1520,76	1117,89	334	6573,94	5303,57
(क) विद्युत उत्पादन और प्रेषण	107	1481,89	1090,78	170	6008,61	4880,97
(ख) गैर परंपरागत ऊर्जा	16	27,63	22,44	73	495,34	388,50
(ग) गैस, बाष्प और जल आपूर्ति	20	11,25	4,68	91	69,99	34,10
16. निर्माण	4,266	5350,05	3726,40	11,005	10176,82	8201,57
III. परिवहन परिचालक	8,892	906,93	810,95	33,237	1987,27	1880,48
IV. व्यावसायिक तथा अन्य सेवाएं	14,839	3947,81	2866,83	99,117	9845,25	8343,28
V. वैयक्तिक ऋण	5,74,329	13651,20	10626,26	10,60,340	21170,86	18637,98
1. टिकाऊ उपभोक्ता वस्तुओं की खरीद के लिए ऋण	4,965	39,51	29,34	65,620	362,76	299,14
2. आवास के लिए ऋण	1,34,028	8456,92	6758,33	2,53,512	13700,72	12590,85
3. अन्य शेष वैयक्तिक ऋण	4,35,336	5154,78	3838,59	7,41,208	7107,39	5747,99
VI. व्यापार	73,892	3697,28	2477,39	2,20,785	9309,54	7396,04
1. थोक व्यापार	3,759	1769,94	1027,03	12,984	5630,05	4482,88
2. खुदरा व्यापार	70,133	1927,34	1450,36	2,07,801	3679,49	2913,17
VII. वित्त	840	666,98	638,35	6,573	5836,48	5413,70
VIII. अन्य सभी	17,237	365,06	292,93	3,75,330	6698,13	6228,18
कुल बैंक ऋण	12,22,610	51629,25	38860,25	31,04,212	115788,71	97289,69

के अनुसार राज्य तथा बैंक समूहवार वर्गीकरण – मार्च 2008

कर्नाटक

(राशि लाख रुपयों में)

विदेशी बैंक			क्षेत्रीय ग्रामीण बैंक			अन्य अनुसूचित वाणिज्य बैंक			सभी अनुसूचित वाणिज्य बैंक			मद सं.
खातों की संख्या	ऋण सीमा	बकाया राशि	खातों की संख्या	ऋण सीमा	बकाया राशि	खातों की संख्या	ऋण सीमा	बकाया राशि	खातों की संख्या	ऋण सीमा	बकाया राशि	
7	8	9	10	11	12	13	14	15	16	17	18	
3	11,90	10,40	8,04,565	4529,16	4317,58	1,06,525	3339,53	2682,80	26,15,941	27130,10	24495,19	I
2	1,90	90	7,70,592	4130,34	3938,96	1,02,364	2412,83	1893,25	25,50,908	21789,43	20071,77	1
1	10,00	9,50	33,973	398,82	378,62	4,161	926,70	789,55	65,033	5340,67	4423,42	2
2,052	11481,92	7633,56	17,511	206,94	172,21	49,832	11203,33	7431,43	2,05,958	92977,84	68290,37	II
8	109,12	21,46	48	4,01	3,16	159	125,66	121,64	3,131	5025,74	3252,62	1
92	661,37	494,59	957	12,59	10,38	3,518	652,50	505,22	14,989	5162,98	3987,94	2
7	11,08	6,95	545	9,83	8,25	213	92,56	73,77	3,153	770,10	619,67	2(क)
10	141,47	141,47	—	—	—	10	113,29	73,89	156	1528,25	1317,78	2(ख)
—	—	—	176	46	40	88	13,57	11,69	693	138,78	100,40	2(ग)
1	20,25	6,70	—	—	—	5	45,91	28,24	36	116,30	52,50	2(घ)
4	18,32	18,32	8	49	25	23	67,74	62,12	567	375,51	320,31	2(ङ)
70	470,26	321,15	228	1,81	1,48	3,179	319,44	255,51	10,384	2234,04	1577,29	2(च)
21	2261,95	1187,79	20	93	77	104	614,63	419,72	556	4484,31	3046,37	3
338	624,16	503,24	1,938	8,88	6,76	1,305	414,54	335,20	16,074	7927,79	6088,08	4
34	190,33	136,92	573	3,89	2,98	210	65,70	58,87	3,873	2315,66	1777,75	4(क)
—	—	—	467	1,40	1,01	22	92	1,11	1,202	12,57	9,83	4(ख)
—	—	—	377	1,43	1,06	134	25,03	8,85	1,994	251,19	147,79	4(ग)
304	433,83	366,32	521	2,16	1,72	939	322,90	266,36	9,005	5348,37	4152,71	4(घ)
30	32,48	29,95	459	2,48	1,65	459	51,20	40,43	3,966	1081,05	770,68	5
31	130,96	128,74	168	41	32	180	47,08	19,59	1,317	422,46	353,62	6
17	46,43	23,59	142	94	76	633	109,06	87,47	2,756	1187,50	827,84	7
104	1373,03	791,09	563	3,36	2,84	722	1021,16	626,43	7,012	5210,13	3353,14	8
18	158,80	106,22	—	—	—	17	20,30	6,69	347	630,64	351,71	8(क)
—	—	—	—	—	—	5	123,50	80,28	56	196,56	136,26	8(ख)
47	543,03	339,42	506	2,05	1,61	237	510,89	295,10	2,155	2421,25	1501,34	8(ग)
—	—	—	—	—	—	1	4	5	179	87,29	50,52	8(घ)
39	671,20	345,45	57	1,31	1,23	462	366,44	244,32	4,275	1874,38	1313,30	8(ङ)
2	17,61	17,61	1	16	15	11	15,13	34,63	123	2694,63	2212,92	9
11	22,34	21,05	140	2,14	1,64	84	4,87	4,08	1,250	603,11	343,16	10
154	747,69	437,92	849	3,38	2,67	24,443	381,80	329,41	34,032	7610,81	5896,87	11
59	329,44	245,48	—	—	—	194	211,31	207,52	1,370	5082,18	3975,25	11(क)
17	252,22	82,23	—	—	—	40	6,38	5,91	476	1110,66	831,90	11(ख)
78	166,04	110,20	849	3,38	2,67	24,209	164,11	115,98	32,186	1417,96	1089,72	11(ग)
510	3104,10	2136,75	651	2,50	1,72	1,798	698,50	443,43	14,175	10192,19	7063,96	12
39	188,07	92,45	2	6	5	108	119,78	71,78	1,406	1357,67	842,10	12(क)
279	398,87	166,40	341	1,56	1,01	939	173,94	130,49	7,503	3158,95	2158,48	12(ख)
99	764,67	818,17	141	29	21	220	361,40	198,08	2,781	2807,16	2088,97	12(ग)
93	1752,49	1059,73	167	59	45	531	43,38	43,08	2,485	2868,41	1974,42	12(घ)
64	547,19	334,65	768	3,60	3,06	823	1514,47	171,38	5,320	4056,43	1943,87	13
195	297,92	252,75	7,843	51,65	40,83	7,434	1268,36	868,39	73,911	7797,29	6027,53	14
19	295,31	290,13	159	11,00	9,26	43	211,39	166,86	698	8612,40	6887,72	15
—	—	—	—	—	—	16	160,77	138,35	293	7651,28	6110,10	15(क)
1	12	12	141	10,12	8,67	13	48,77	26,80	244	581,97	446,53	15(ख)
18	295,19	290,02	18	88	59	14	1,85	1,71	161	379,16	331,10	15(ग)
456	1210,27	962,24	2,805	98,91	86,26	8,116	4072,98	3257,57	26,648	20909,03	16234,04	16
58	31,76	25,01	4,475	58,92	47,14	18,613	1127,09	917,06	65,275	4111,97	3680,64	III
8,297	5375,75	3781,69	52,856	289,45	261,15	50,023	5880,92	4607,79	2,25,132	25339,18	19860,74	IV
15,31,146	12889,22	5205,34	1,66,853	1097,16	930,57	4,51,015	20337,11	15707,35	37,83,683	69145,56	51107,50	V
13,879	357,50	342,89	6,802	27,67	23,01	16,953	141,43	106,20	1,08,219	928,87	800,58	1
12,687	2829,97	2123,35	11,701	275,91	227,32	74,050	11024,13	9210,39	4,85,978	36287,64	30910,24	2
15,04,580	9701,75	2739,10	1,48,350	793,58	680,25	3,60,012	9171,55	6390,75	31,89,486	31929,05	19396,68	3
2,511	1488,15	1056,12	92,123	500,26	441,29	38,998	2562,79	1887,40	4,28,309	17558,02	13258,25	VI
491	833,11	508,46	5,438	34,65	29,08	17,828	977,66	844,23	40,500	9245,41	6891,68	1
2,020	655,04	547,66	86,685	465,60	412,21	21,170	1585,13	1043,18	3,87,809	8312,61	6366,58	2
163	603,13	279,23	5,403	60,96	44,63	934	754,37	665,81	13,913	7921,92	7041,72	VII
837	1072,73	576,34	1,67,109	729,32	659,06	1,49,634	3470,95	2139,33	7,10,147	12336,19	9895,84	VIII
15,45,067	32954,55	18567,69	13,10,895	7472,16	6873,65	8,65,574	48676,09	36038,97	80,48,358	256520,77	197630,25	कुल

सारणी सं. 5.6 – अनुसूचित वाणिज्य बैंकों के बकाया ऋण का व्यवसाय

दक्षिणी क्षेत्र (क्रमशः)

राज्य :

व्यवसाय	भारतीय स्टेट बैंक और उसके सहयोगी बैंक			राष्ट्रीयकृत बैंक		
	खातों की संख्या	ऋण सीमा	बकाया राशि	खातों की संख्या	ऋण सीमा	बकाया राशि
	1	2	3	4	5	6
I. कृषि	7,58,311	4046,27	3675,30	8,87,048	5206,85	3701,64
1. प्रत्यक्ष वित्त	7,52,746	3758,11	3450,01	8,68,408	4680,54	3264,83
2. परोक्ष वित्त	5,565	288,16	225,29	18,640	526,31	436,81
II. उद्योग	28,616	3926,52	3015,84	84,181	4891,42	3757,80
1. खनन तथा उत्खनन	196	43,53	36,65	113	32,09	27,19
2. खाद्य निर्माण और अभिसंस्करण	5,483	830,16	602,30	4,908	928,17	723,82
(क) चावल, आटा व दाल मिलें	499	71,62	61,29	650	69,94	50,32
(ख) चीनी	14	72	80	1	44	44
(ग) खाद्य तेल और वनस्पती	254	22,72	19,21	411	20,79	15,15
(घ) चाय अभिसंस्करण	31	40,69	28,74	33	30,03	18,41
(ङ) फलों और वनस्पतियों का अभिसंस्करण	45	9,62	6,84	57	23,48	20,67
(च) अन्य	4,640	684,79	485,43	3,756	783,50	618,82
3. पेय पदार्थ और तम्बाकू	138	109,44	75,12	68	18,34	17,93
4. वस्त्र	5,881	725,22	561,28	8,595	512,28	379,36
(क) सूती वस्त्र	184	194,85	140,02	1,885	169,48	146,02
(ख) पटसन और अन्य प्राकृतिक फायबर के वस्त्र	100	24,36	21,78	675	16,31	15,17
(ग) हथकरघा वस्त्र और खादी	614	29,40	26,27	594	37,73	33,12
(घ) अन्य वस्त्र और वस्त्र उत्पाद	4,983	476,61	373,20	5,441	288,76	185,05
5. कागज, कागज उत्पाद और मुद्रण	947	105,57	83,11	1,376	159,14	121,93
6. चमड़ा और चमड़ा उत्पाद	387	9,42	7,69	468	7,03	5,63
7. रबड़ और प्लास्टिक के उत्पाद	1,814	460,30	359,51	1,426	413,41	285,03
8. रसायन और रासायनिक उत्पाद	1,470	406,04	324,04	1,595	272,16	241,44
(क) भारी औद्योगिक रसायन	43	63,54	55,98	52	57,30	42,48
(ख) उर्वरक	30	108,57	91,87	23	68,10	55,18
(ग) औषध और औषधीय उत्पाद	270	73,01	57,11	671	30,27	28,67
(घ) खाद्येतर तेल	22	4,24	2,74	18	10,43	9,61
(ङ) अन्य रसायन और रासायनिक उत्पाद	1,105	156,69	116,33	831	106,07	105,50
9. पेट्रोलियम, कोयला उत्पाद और परमाणु ईंधन	26	4,94	3,33	21	60,43	57,70
10. सीमेंट और सीमेंट उत्पादों का निर्माण	898	30,16	25,44	690	28,05	24,09
11. मूल धातुएं और धातु उत्पाद	832	234,22	199,47	1,836	91,83	64,62
(क) लोहा व इस्पात	100	112,36	93,91	95	26,89	19,27
(ख) अलोह धातु	40	31,09	17,56	23	18,63	8,05
(ग) अन्य धातु उत्पाद	692	90,77	88,00	1,718	46,32	37,29
12. अभियांत्रिकी	1,710	223,87	171,97	2,195	163,85	148,05
(क) भारी अभियांत्रिकी	64	7,78	5,25	103	19,93	16,35
(ख) हलकी अभियांत्रिकी	978	81,28	60,32	906	33,90	29,32
(ग) विद्युत मशीनरी और सामान	427	100,03	79,14	761	27,63	24,25
(घ) इलेक्ट्रॉनिक मशीनरी और सामान	241	34,78	27,26	425	82,39	78,12
13. वाहन, वाहन पुर्जे और परिवहन उपस्कर	175	16,14	14,25	975	52,96	48,89
14. अन्य उद्योग	6,896	330,17	275,07	52,661	528,36	461,29
15. विद्युत, गैस और जल	28	42,63	37,07	64	543,40	325,92
(क) विद्युत उत्पादन और प्रेषण	7	7,29	6,98	27	361,43	144,69
(ख) गैर परंपरागत ऊर्जा	8	3,01	2,47	12	4,86	4,68
(ग) गैस, बाष्प और जल आपूर्ति	13	32,33	27,62	25	177,11	176,56
16. निर्माण	1,735	354,69	239,55	7,190	1079,90	824,91
III. परिवहन परिचालक	7,077	195,11	149,21	16,837	246,63	206,02
IV. व्यावसायिक तथा अन्य सेवाएं	12,170	1394,07	1023,32	90,890	1749,63	1398,48
V. वैयक्तिक ऋण	5,54,249	14126,79	11474,10	5,17,741	8566,29	7443,17
1. टिकाऊ उपभोक्ता वस्तुओं की खरीद के लिए ऋण	4,868	91,51	81,55	26,679	153,58	122,11
2. आवास के लिए ऋण	1,84,588	8012,74	6607,13	2,02,833	5192,24	4636,08
3. अन्य शेष वैयक्तिक ऋण	3,64,793	6022,53	4785,43	2,88,229	3220,46	2684,98
VI. व्यापार	1,65,672	4670,18	3830,11	1,56,016	3838,65	3124,04
1. थोक व्यापार	4,432	1663,98	1341,48	5,050	1362,13	1168,35
2. खुदरा व्यापार	1,61,240	3006,20	2488,63	1,50,966	2476,52	1955,69
VII. वित्त	152	579,46	535,76	2,847	276,15	228,15
VIII. अन्य सभी	38,147	994,99	798,56	1,66,978	2034,21	1400,04
कुल बैंक ऋण	15,64,394	29933,41	24502,20	19,22,538	26809,82	21259,33

के अनुसार राज्य तथा बैंक समूहवार वर्गीकरण – मार्च 2008

केरल

(राशि लाख रुपयों में)

विदेशी बैंक			क्षेत्रीय ग्रामीण बैंक			अन्य अनुसूचित वाणिज्य बैंक			सभी अनुसूचित वाणिज्य बैंक			मद सं.
खातों की संख्या	ऋण सीमा	बकाया राशि	खातों की संख्या	ऋण सीमा	बकाया राशि	खातों की संख्या	ऋण सीमा	बकाया राशि	खातों की संख्या	ऋण सीमा	बकाया राशि	
7	8	9	10	11	12	13	14	15	16	17	18	
14	16	9	7,85,789	1813,50	1828,92	2,96,205	3406,27	2857,16	27,27,367	14473,05	12063,11	I
14	16	9	7,83,339	1784,83	1802,00	2,87,831	2778,51	2349,54	26,92,338	13002,15	10866,47	1
—	—	—	2,450	28,67	26,92	8,374	627,76	507,62	35,029	1470,90	1196,64	2
161	317,51	126,91	25,982	168,10	144,15	51,408	7980,94	4519,21	1,90,348	17284,48	11563,91	II
—	—	—	4	12	11	161	126,86	95,69	474	202,60	159,64	1
47	44,23	31,09	3,136	16,92	14,26	3,510	2819,77	671,58	17,084	4639,25	2043,05	2
4	3,24	58	804	4,63	4,10	323	120,32	93,53	2,280	269,76	209,81	2(क)
—	—	—	—	—	—	1	5	5	16	1,21	1,29	2(ख)
—	—	—	98	1,02	1,02	223	60,63	39,33	986	105,17	74,70	2(ग)
—	—	—	—	—	—	26	40,94	60,22	90	111,66	107,37	2(घ)
—	—	—	5	14	8	32	4,23	3,13	139	37,47	30,71	2(ङ)
43	40,99	30,51	2,229	11,13	9,07	2,905	2593,59	475,33	13,573	4113,99	1619,17	2(च)
—	—	—	11	52	51	33	56,06	36,49	250	184,36	130,04	3
4	5	3	5,985	14,09	11,61	3,097	274,77	223,57	23,562	1526,43	1175,86	4
—	—	—	124	40	29	1,108	117,07	127,31	3,301	481,80	413,64	4(क)
4	5	3	12	8	8	210	52,22	34,62	1,001	93,03	71,69	4(ख)
—	—	—	371	88	82	81	2,06	1,92	1,660	70,07	62,13	4(ग)
—	—	—	5,478	12,73	10,43	1,698	103,43	59,72	17,600	881,53	628,40	4(घ)
4	28	27	211	2,35	2,11	894	119,21	95,87	3,432	386,54	303,30	5
—	—	—	102	56	44	205	11,68	10,72	1,162	28,69	24,48	6
15	40,89	89	170	2,04	1,93	912	557,37	366,10	4,337	1474,02	1013,45	7
10	14,79	1,67	266	2,15	1,92	721	168,76	137,02	4,062	863,90	706,09	8
—	—	—	—	—	—	18	10,70	7,18	113	131,53	105,64	8(क)
—	—	—	—	—	—	10	1,78	92	63	178,45	147,97	8(ख)
4	26	19	136	1,25	1,14	200	28,68	22,64	1,281	133,46	109,75	8(ग)
—	—	—	1	5	5	28	4,77	4,17	69	19,49	16,57	8(घ)
6	14,53	1,49	129	85	73	465	122,83	102,11	2,536	400,97	326,15	8(ङ)
—	—	—	—	—	—	21	4,04	3,05	68	69,41	64,09	9
1	2	—	215	2,31	2,03	234	29,06	17,16	2,038	89,60	68,73	10
15	149,30	52,55	520	4,33	3,70	22,401	181,32	130,09	25,604	661,00	450,42	11
2	18	18	—	—	—	75	61,58	42,83	272	201,00	156,20	11(क)
13	149,11	52,36	—	—	—	15	20,33	20,29	91	219,16	98,27	11(ख)
—	—	—	520	4,33	3,70	22,311	99,41	66,97	25,241	240,83	195,96	11(ग)
20	43,97	30,15	671	2,91	2,53	1,420	130,85	90,11	6,016	565,44	442,80	12
1	30	7	—	—	—	23	3,19	2,87	191	31,20	24,54	12(क)
10	10,30	1,60	228	81	68	689	51,78	42,82	2,811	178,05	134,74	12(ख)
3	36	34	243	98	86	225	55,60	26,18	1,659	184,60	130,77	12(ग)
6	33,01	28,15	200	1,13	98	483	20,28	18,24	1,355	171,60	152,75	12(घ)
5	13,32	12	34	28	25	336	139,73	79,24	1,525	222,43	142,74	13
19	2,79	2,29	12,333	66,30	53,71	7,180	471,51	349,41	79,089	1399,13	1141,76	14
—	—	—	2	10	10	42	56,27	49,60	136	642,41	412,70	15
—	—	—	—	—	—	10	43,51	43,35	44	412,24	195,02	15(क)
—	—	—	—	—	—	7	4,55	3,44	27	12,42	10,59	15(ख)
—	—	—	2	10	10	25	8,22	2,82	65	217,76	207,09	15(ग)
21	7,88	7,84	2,322	53,12	48,95	10,241	2833,69	2163,51	21,509	4329,28	3284,76	16
54	5,50	3,81	4,208	41,44	36,17	14,096	549,04	456,41	42,272	1037,72	851,61	III
486	58,31	57,33	25,265	100,22	90,25	46,175	1851,16	1487,98	1,74,986	5153,39	4057,36	IV
2,641	217,84	174,74	1,64,330	892,06	704,56	4,73,078	10788,19	8353,76	17,12,039	34591,17	28150,33	V
116	1,47	1,00	1,102	5,79	4,48	2,583	24,72	22,23	35,348	277,08	231,36	1
796	129,80	104,79	24,848	317,68	317,28	79,869	4779,52	4023,39	4,92,934	18431,99	15688,67	2
1,729	86,57	68,95	1,38,380	568,58	382,80	3,90,626	5983,95	4308,14	11,83,757	15882,11	12230,30	3
1,316	150,59	115,83	1,03,493	505,25	447,01	45,487	4183,59	2698,86	4,71,984	13348,25	10215,84	VI
907	78,43	61,34	775	7,15	6,71	6,224	2201,18	1044,32	17,388	5312,89	3622,19	1
409	72,15	54,49	1,02,718	498,09	440,30	39,263	1982,40	1654,54	4,54,596	8035,36	6593,65	2
28	3,98	3,98	949	21,62	16,73	3,816	949,38	826,28	7,792	1830,58	1610,89	VII
995	11,27	8,38	26,597	165,57	137,47	1,83,837	2393,76	2087,13	4,16,554	5599,82	4431,57	VIII
5,695	765,17	491,06	11,36,613	3707,75	3405,26	11,14,102	32102,33	23286,78	57,43,342	93318,46	72944,62	कुल

सारणी सं. 5.6 – अनुसूचित वाणिज्य बैंकों के बकाया ऋण का व्यवसाय

दक्षिणी क्षेत्र (क्रमशः)

राज्य :

व्यवसाय	भारतीय स्टेट बैंक और उसके सहयोगी बैंक			राष्ट्रीयकृत बैंक		
	खातों की संख्या	ऋण सीमा	बकाया राशि	खातों की संख्या	ऋण सीमा	बकाया राशि
	1	2	3	4	5	6
I. कृषि	12,39,971	7699,08	6867,19	32,56,315	15491,67	13857,93
1. प्रत्यक्ष वित्त	12,29,963	7255,25	6487,01	32,13,070	12228,49	11082,16
2. परोक्ष वित्त	10,008	443,83	380,18	43,245	3263,17	2775,77
II. उद्योग	37,640	33743,86	24330,74	1,33,962	52220,38	36782,81
1. खनन तथा उत्खनन	654	1595,53	1230,84	769	2065,01	1578,61
2. खाद्य निर्माण और अभिसंस्करण	4,119	2102,89	1588,50	8,122	2882,83	2169,72
(क) चावल, आटा व दाल मिलें	1,351	312,77	248,57	1,051	213,52	177,99
(ख) चीनी	82	751,81	613,71	105	1325,87	985,18
(ग) खाद्य तेल और वनस्पती	305	277,02	224,94	2,664	220,63	72,54
(घ) चाय अभिसंस्करण	40	10,83	9,05	107	110,55	89,18
(ङ) फलों और वनस्पतियों का अभिसंस्करण	150	97,47	77,02	108	27,49	20,01
(च) अन्य	2,191	652,98	415,21	4,087	984,78	824,81
3. पेय पदार्थ और तम्बाकू	262	249,95	220,38	170	149,57	136,33
4. वस्त्र	8,760	10984,45	8072,96	32,262	15302,73	9794,51
(क) सूती वस्त्र	3,735	6074,30	4320,07	18,221	10659,72	6801,13
(ख) पटसन और अन्य प्राकृतिक फायबर के वस्त्र	105	44,52	35,78	491	51,59	47,12
(ग) हथकरघा वस्त्र और खादी	813	139,80	115,68	1,949	344,73	265,65
(घ) अन्य वस्त्र और वस्त्र उत्पाद	4,107	4725,83	3601,43	11,601	4246,69	2680,61
5. कागज, कागज उत्पाद और मुद्रण	1,659	683,33	511,12	3,701	903,95	672,27
6. चमड़ा और चमड़ा उत्पाद	3,633	1046,63	862,24	2,027	542,71	379,33
7. रबड़ और प्लास्टिक के उत्पाद	1,011	1204,87	887,98	2,602	853,91	478,98
8. रसायन और रासायनिक उत्पाद	2,237	2297,16	1862,17	3,518	2855,54	1884,16
(क) भारी औद्योगिक रसायन	169	366,94	265,24	332	532,96	351,10
(ख) उर्वरक	38	387,95	317,68	29	78,84	47,62
(ग) औषध और औषधीय उत्पाद	176	254,13	192,63	903	1363,69	762,57
(घ) खाद्येतर तेल	48	62,17	58,53	17	6,92	6,04
(ङ) अन्य रसायन और रासायनिक उत्पाद	1,806	1225,97	1028,10	2,237	873,14	716,82
9. पेट्रोलियम, कोयला उत्पाद और परमाणु ईंधन	54	741,67	80,95	86	50,83	32,35
10. सीमेंट और सीमेंट उत्पादों का निर्माण	369	290,37	225,98	944	1871,91	1413,72
11. मूल धातुएं और धातु उत्पाद	2,032	1651,35	1177,61	5,680	3560,62	2741,89
(क) लोहा व इस्पात	738	721,61	543,06	943	2079,95	1662,45
(ख) अलोह धातु	256	207,31	135,11	157	497,86	333,97
(ग) अन्य धातु उत्पाद	1,038	722,44	499,44	4,580	982,82	745,48
12. अभियांत्रिकी	4,781	3098,10	2245,22	14,499	3026,07	1883,54
(क) भारी अभियांत्रिकी	582	512,38	401,29	933	1054,76	571,06
(ख) हलकी अभियांत्रिकी	3,446	1391,73	972,99	4,491	1071,66	754,22
(ग) विद्युत मशीनरी और सामान	528	545,11	334,73	1,273	714,77	417,86
(घ) इलेक्ट्रॉनिक मशीनरी और सामान	225	648,87	536,21	7,802	184,88	140,40
13. वाहन, वाहन पुर्जे और परिवहन उपस्कर	758	2479,07	1922,16	2,383	2130,38	1168,72
14. अन्य उद्योग	4,295	1604,38	1061,62	31,562	3615,00	2885,21
15. विद्युत, गैस और जल	165	1237,83	667,88	447	4485,66	3118,07
(क) विद्युत उत्पादन और प्रेषण	91	1142,77	591,03	147	3252,32	2227,56
(ख) गैर परंपरागत ऊर्जा	14	30,07	18,22	131	459,01	367,97
(ग) गैस, बाष्प और जल आपूर्ति	60	64,99	58,63	169	774,34	522,54
16. निर्माण	2,851	2476,28	1713,13	25,190	7923,63	6445,40
III. परिवहन परिचालक	3,880	546,02	459,47	7,612	926,74	703,76
IV. व्यावसायिक तथा अन्य सेवाएं	10,804	4078,71	2452,59	1,03,054	10908,02	9199,37
V. वैयक्तिक ऋण	6,46,957	13276,50	10317,88	12,58,132	21154,64	18281,19
1. टिकाऊ उपभोक्ता वस्तुओं की खरीद के लिए ऋण	5,469	44,81	29,12	44,974	266,12	224,89
2. आवास के लिए ऋण	1,17,783	7076,98	5756,58	2,09,511	12239,11	10812,27
3. अन्य शेष वैयक्तिक ऋण	5,23,705	6154,70	4532,18	10,03,647	8649,41	7244,03
VI. व्यापार	65,030	3490,49	2796,74	1,79,343	6388,88	5224,89
1. थोक व्यापार	5,115	1788,46	1439,74	15,232	2529,11	2187,98
2. खुदरा व्यापार	59,915	1702,04	1357,00	1,64,111	3859,76	3036,90
VII. वित्त	323	2992,98	2335,98	19,725	5000,28	4078,51
VIII. अन्य सभी	8,429	316,09	259,95	6,92,206	10844,03	8522,49
कुल बैंक ऋण	20,13,034	66143,73	49820,54	56,50,349	122934,63	96650,95

के अनुसार राज्य तथा बैंक समूहवार वर्गीकरण – मार्च 2008

तमिलनाडु

(राशि लाख रुपयों में)

विदेशी बैंक			क्षेत्रीय ग्रामीण बैंक			अन्य अनुसूचित वाणिज्य बैंक			सभी अनुसूचित वाणिज्य बैंक			मद सं.
खातों की संख्या	ऋण सीमा	बकाया राशि	खातों की संख्या	ऋण सीमा	बकाया राशि	खातों की संख्या	ऋण सीमा	बकाया राशि	खातों की संख्या	ऋण सीमा	बकाया राशि	
7	8	9	10	11	12	13	14	15	16	17	18	
38	53,37	28,56	3,10,169	846,17	700,55	9,80,707	5982,61	5104,84	57,87,200	30072,90	26559,07	I
24	37,58	17,56	2,89,031	780,24	650,68	9,56,910	4507,28	4029,63	56,88,998	24808,85	22267,04	1
14	15,79	11,00	21,138	65,93	49,87	23,797	1475,33	1075,20	98,202	5264,06	4292,04	2
14,779	11425,07	7073,98	16,864	67,90	54,94	1,45,609	41308,49	17582,60	3,48,854	138765,70	85825,07	II
15	195,87	165,28	1	3	1	540	908,66	647,40	1,979	4765,10	3622,15	1
931	222,79	168,15	263	3,43	2,69	6,890	1842,46	1282,33	20,325	7054,40	5211,39	2
864	35,87	14,31	36	37	32	1,444	237,08	181,00	4,746	799,61	622,20	2(क)
1	25,00	25,00	—	—	—	37	286,70	232,72	225	2389,37	1856,61	2(ख)
5	30,76	30,26	6	7	5	359	134,36	111,14	3,339	662,83	438,93	2(ग)
1	2	—	—	—	—	26	45,05	38,39	174	166,44	136,62	2(घ)
—	—	—	—	—	—	178	45,70	25,05	436	170,66	122,08	2(ङ)
60	131,14	98,57	221	3,00	2,33	4,846	1093,58	694,02	11,405	2865,48	2034,95	2(च)
11	120,48	120,32	6	15	8	114	140,08	94,47	563	660,23	571,58	3
1,003	1434,29	883,56	2,396	8,87	7,20	21,000	7644,82	5569,43	65,421	35375,15	24327,65	4
343	550,57	354,96	207	3,13	2,07	10,248	5365,69	4060,13	32,754	22653,41	15538,36	4(क)
2	3	1	29	4	4	106	22,88	22,13	733	119,06	105,07	4(ख)
154	1,75	1,74	329	1,74	1,17	498	74,47	64,35	3,743	562,48	448,58	4(ग)
504	881,95	526,85	1,831	3,96	3,93	10,148	2181,77	1422,82	28,191	12040,20	8235,63	4(घ)
44	57,80	33,22	113	95	78	16,935	839,85	655,91	22,452	2485,88	1873,30	5
70	87,92	78,98	12	2	1	1,086	414,40	316,63	6,828	2091,68	1637,20	6
116	214,23	104,82	13	3	2	1,297	369,91	248,37	5,039	2642,94	1720,17	7
447	980,09	708,73	343	2,25	1,62	1,649	757,76	535,07	8,194	6892,81	4991,75	8
27	145,62	97,92	—	—	—	147	131,74	109,42	675	1177,26	823,68	8(क)
6	21,76	7,94	—	—	—	41	48,18	35,62	114	536,73	408,86	8(ख)
330	172,26	142,31	29	5	4	440	295,63	173,51	1,878	2085,77	1271,06	8(ग)
1	10,00	—	—	—	—	26	6,16	5,45	92	85,24	70,02	8(घ)
83	630,46	460,56	314	2,20	1,58	995	276,05	211,07	5,435	3007,81	2418,13	8(ङ)
31	486,90	360,16	21	61	49	93	46,00	39,55	285	1326,01	513,50	9
24	74,27	51,62	112	37	22	171	182,11	114,06	1,620	2419,03	1805,60	10
618	1695,09	624,80	68	1,14	53	28,670	1166,10	900,71	37,068	8074,31	5445,54	11
368	157,88	118,04	—	—	—	566	656,21	534,13	2,615	3615,65	2857,68	11(क)
50	525,19	231,34	—	—	—	127	131,40	76,79	590	1361,75	777,20	11(ख)
200	1012,02	275,42	68	1,14	53	27,977	378,49	289,79	33,863	3096,91	1810,66	11(ग)
1,205	2135,00	1411,76	74	43	29	2,923	1195,23	936,84	23,482	9454,83	6477,65	12
136	622,38	478,82	—	—	—	350	390,18	321,01	2,001	2579,69	1772,17	12(क)
686	1060,01	749,53	21	24	14	1,622	378,65	271,39	10,266	3902,29	2748,28	12(ख)
343	336,97	115,36	29	9	8	333	348,80	276,70	2,506	1945,75	1144,74	12(ग)
40	115,63	68,05	24	10	6	618	77,61	67,74	8,709	1027,09	812,46	12(घ)
227	2553,59	1733,74	1,765	4,81	3,58	2,048	19667,07	1403,03	7,181	26834,92	6231,23	13
9,318	816,12	421,93	11,506	32,69	28,33	14,494	1237,22	938,97	71,175	7305,41	5336,06	14
43	101,04	23,16	4	56	51	406	1003,93	702,35	1,065	6829,02	4511,97	15
6	16,54	4,44	2	48	48	236	624,40	444,52	482	5036,50	3268,02	15(क)
—	—	—	—	—	—	110	328,34	210,00	255	817,43	596,19	15(ख)
37	84,50	18,72	2	8	3	60	51,19	47,83	328	975,10	647,75	15(ग)
676	249,59	183,75	167	11,56	8,57	47,293	3892,91	3197,49	76,177	14553,97	11548,34	16
149	308,87	61,75	3,882	19,62	14,69	26,540	1846,93	1429,51	42,063	3648,19	2669,18	III
6,477	1617,86	1347,01	93,191	204,01	163,65	77,066	6468,93	4960,36	2,90,592	23277,53	18122,99	IV
17,64,675	31260,86	14410,48	57,530	198,38	159,97	24,80,289	29397,00	16818,66	62,07,583	95287,37	59988,19	V
13,642	345,45	329,91	12,302	26,41	20,70	4,847	27,12	23,29	81,234	709,92	627,92	1
22,858	4936,90	4205,00	2,270	26,58	18,01	81,601	7635,16	6417,20	4,34,023	31914,73	27209,05	2
17,28,175	25978,50	9875,58	42,958	145,39	121,27	23,93,841	21734,72	10378,17	56,92,326	62662,72	32151,22	3
5,165	1392,96	1098,17	1,13,120	264,80	217,10	95,594	6886,46	5617,65	4,58,252	18423,59	14954,55	VI
1,584	614,18	427,17	17,858	43,56	37,29	8,395	2584,78	2108,38	48,184	7560,09	6200,56	1
3,581	778,77	671,00	95,262	221,25	179,81	87,199	4301,68	3509,27	4,10,068	10863,50	8753,99	2
375	3707,90	2008,22	6,586	64,22	52,25	3,907	2689,40	1905,19	30,916	14454,77	10380,14	VII
9,508	1297,42	684,93	1,38,279	415,24	351,99	3,78,261	4791,36	4055,74	12,26,683	17664,15	13875,10	VIII
18,01,166	51064,31	26713,11	7,39,621	2080,34	1715,15	41,87,973	99371,18	57474,55	143,92,143	341594,20	232374,30	कुल

सारणी सं. 5.6 – अनुसूचित वाणिज्य बैंकों के बकाया ऋण का व्यवसाय

दक्षिणी क्षेत्र (क्रमशः)

व्यवसाय	भारतीय स्टेट बैंक और उसके सहयोगी बैंक			राष्ट्रीयकृत बैंक		
	खातों की संख्या	ऋण सीमा	बकाया राशि	खातों की संख्या	ऋण सीमा	बकाया राशि
	1	2	3	4	5	6
I. कृषि	43	12	11	773	2,38	2,35
1. प्रत्यक्ष वित्त	40	12	10	771	2,35	2,32
2. परोक्ष वित्त	3	1	1	2	3	3
II. उद्योग	4	1	1	156	26,21	22,75
1. खनन तथा उत्खनन	—	—	—	—	—	—
2. खाद्य निर्माण और अभिसंस्करण	1	—	—	10	30	27
(क) चावल, आटा व दाल मिलें	—	—	—	—	—	—
(ख) चीनी	—	—	—	—	—	—
(ग) खाद्य तेल और वनस्पती	—	—	—	—	—	—
(घ) चाय अभिसंस्करण	—	—	—	—	—	—
(ङ) फलों और वनस्पतियों का अभिसंस्करण	—	—	—	5	28	25
(च) अन्य	1	—	—	5	2	2
3. पेय पदार्थ और तम्बाकू	—	—	—	—	—	—
4. वस्त्र	—	—	—	1	50	2
(क) सूती वस्त्र	—	—	—	1	50	2
(ख) पटसन और अन्य प्राकृतिक फायबर के वस्त्र	—	—	—	—	—	—
(ग) हथकरघा वस्त्र और खादी	—	—	—	—	—	—
(घ) अन्य वस्त्र और वस्त्र उत्पाद	—	—	—	—	—	—
5. कागज, कागज उत्पाद और मुद्रण	—	—	—	—	—	—
6. चमड़ा और चमड़ा उत्पाद	—	—	—	—	—	—
7. रबड़ और प्लास्टिक के उत्पाद	—	—	—	—	—	—
8. रसायन और रासायनिक उत्पाद	—	—	—	—	—	—
(क) भारी औद्योगिक रसायन	—	—	—	—	—	—
(ख) उर्वरक	—	—	—	—	—	—
(ग) औषध और औषधीय उत्पाद	—	—	—	—	—	—
(घ) खाद्येतर तेल	—	—	—	—	—	—
(ङ) अन्य रसायन और रासायनिक उत्पाद	—	—	—	—	—	—
9. पेट्रोलियम, कोयला उत्पाद और परमाणु ईंधन	—	—	—	—	—	—
10. सीमेंट और सीमेंट उत्पादों का निर्माण	—	—	—	—	—	—
11. मूल धातुएं और धातु उत्पाद	—	—	—	—	—	—
(क) लोहा व इस्पात	—	—	—	—	—	—
(ख) अलोह धातु	—	—	—	—	—	—
(ग) अन्य धातु उत्पाद	—	—	—	—	—	—
12. अभियांत्रिकी	—	—	—	—	—	—
(क) भारी अभियांत्रिकी	—	—	—	—	—	—
(ख) हलकी अभियांत्रिकी	—	—	—	—	—	—
(ग) विद्युत मशीनरी और सामान	—	—	—	—	—	—
(घ) इलेक्ट्रॉनिक मशीनरी और सामान	—	—	—	—	—	—
13. वाहन, वाहन पुर्जे और परिवहन उपस्कर	—	—	—	—	—	—
14. अन्य उद्योग	1	—	—	142	62	68
15. विद्युत, गैस और जल	—	—	—	—	—	—
(क) विद्युत उत्पादन और प्रेषण	—	—	—	—	—	—
(ख) गैर परंपरागत ऊर्जा	—	—	—	—	—	—
(ग) गैस, बाष्प और जल आपूर्ति	—	—	—	—	—	—
16. निर्माण	2	1	1	3	24,79	21,78
III. परिवहन परिचालक	—	—	—	1	—	—
IV. व्यावसायिक तथा अन्य सेवाएं	1	1	—	51	1,05	75
V. वैयक्तिक ऋण	530	4,32	2,71	2,036	17,90	16,43
1. टिकाऊ उपभोक्ता वस्तुओं की खरीद के लिए ऋण	1	—	—	114	36	30
2. आवास के लिए ऋण	26	48	32	140	6,42	5,33
3. अन्य शेष वैयक्तिक ऋण	503	3,84	2,39	1,782	11,12	10,80
VI. व्यापार	33	15	14	189	1,56	1,39
1. थोक व्यापार	—	—	—	1	5	4
2. खुदरा व्यापार	33	15	14	188	1,51	1,35
VII. वित्त	—	—	—	—	—	—
VIII. अन्य सभी	4	13	6	474	2,86	1,90
कुल बैंक ऋण	615	4,74	3,03	3,680	51,96	45,57

के अनुसार राज्य तथा बैंक समूहवार वर्गीकरण – मार्च 2008

लक्षद्वीप

(राशि लाख रुपयों में)

विदेशी बैंक			क्षेत्रीय ग्रामीण बैंक			अन्य अनुसूचित वाणिज्य बैंक			सभी अनुसूचित वाणिज्य बैंक			मद सं.
खातों की संख्या	ऋण सीमा	बकाया राशि	खातों की संख्या	ऋण सीमा	बकाया राशि	खातों की संख्या	ऋण सीमा	बकाया राशि	खातों की संख्या	ऋण सीमा	बकाया राशि	
7	8	9	10	11	12	13	14	15	16	17	18	
-	-	-	-	-	-	1	3	2	817	2,54	2,49	I
-	-	-	-	-	-	1	3	2	812	2,50	2,45	1
-	-	-	-	-	-	-	-	-	5	4	4	2
-	-	-	-	-	-	2	55	37	162	26,77	23,13	II
-	-	-	-	-	-	-	-	-	-	-	-	1
-	-	-	-	-	-	-	-	-	11	30	27	2
-	-	-	-	-	-	-	-	-	-	-	-	2(क)
-	-	-	-	-	-	-	-	-	-	-	-	2(ख)
-	-	-	-	-	-	-	-	-	-	-	-	2(ग)
-	-	-	-	-	-	-	-	-	-	-	-	2(घ)
-	-	-	-	-	-	-	-	-	5	28	25	2(ङ)
-	-	-	-	-	-	-	-	-	6	2	2	2(च)
-	-	-	-	-	-	-	-	-	-	-	-	3
-	-	-	-	-	-	-	-	-	1	50	2	4
-	-	-	-	-	-	-	-	-	1	50	2	4(क)
-	-	-	-	-	-	-	-	-	-	-	-	4(ख)
-	-	-	-	-	-	-	-	-	-	-	-	4(ग)
-	-	-	-	-	-	-	-	-	-	-	-	4(घ)
-	-	-	-	-	-	-	-	-	-	-	-	5
-	-	-	-	-	-	-	-	-	-	-	-	6
-	-	-	-	-	-	-	-	-	-	-	-	7
-	-	-	-	-	-	-	-	-	-	-	-	8
-	-	-	-	-	-	-	-	-	-	-	-	8(क)
-	-	-	-	-	-	-	-	-	-	-	-	8(ख)
-	-	-	-	-	-	-	-	-	-	-	-	8(ग)
-	-	-	-	-	-	-	-	-	-	-	-	8(घ)
-	-	-	-	-	-	-	-	-	-	-	-	8(ङ)
-	-	-	-	-	-	-	-	-	-	-	-	9
-	-	-	-	-	-	1	40	22	1	40	22	10
-	-	-	-	-	-	-	-	-	-	-	-	11
-	-	-	-	-	-	-	-	-	-	-	-	11(क)
-	-	-	-	-	-	-	-	-	-	-	-	11(ख)
-	-	-	-	-	-	-	-	-	-	-	-	11(ग)
-	-	-	-	-	-	-	-	-	-	-	-	12
-	-	-	-	-	-	-	-	-	-	-	-	12(क)
-	-	-	-	-	-	-	-	-	-	-	-	12(ख)
-	-	-	-	-	-	-	-	-	-	-	-	12(ग)
-	-	-	-	-	-	-	-	-	-	-	-	12(घ)
-	-	-	-	-	-	-	-	-	-	-	-	13
-	-	-	-	-	-	-	-	-	143	62	68	14
-	-	-	-	-	-	-	-	-	-	-	-	15
-	-	-	-	-	-	-	-	-	-	-	-	15(क)
-	-	-	-	-	-	-	-	-	-	-	-	15(ख)
-	-	-	-	-	-	-	-	-	-	-	-	15(ग)
-	-	-	-	-	-	1	15	15	6	24,94	21,94	16
-	-	-	-	-	-	1	2	2	2	3	2	III
-	-	-	-	-	-	-	-	-	52	1,05	75	IV
-	-	-	-	-	-	-	-	-	2,566	22,22	19,14	V
-	-	-	-	-	-	-	-	-	115	36	30	1
-	-	-	-	-	-	-	-	-	166	6,90	5,65	2
-	-	-	-	-	-	-	-	-	2,285	14,96	13,19	3
-	-	-	-	-	-	-	-	-	222	1,71	1,53	VI
-	-	-	-	-	-	-	-	-	1	5	4	1
-	-	-	-	-	-	-	-	-	221	1,66	1,49	2
-	-	-	-	-	-	-	-	-	-	-	-	VII
-	-	-	-	-	-	-	-	-	478	2,99	1,96	VIII
-	-	-	-	-	-	4	60	42	4,299	57,30	49,01	कुल

सारणी सं. 5.6 – अनुसूचित वाणिज्य बैंकों के बकाया ऋण का व्यवसाय

दक्षिणी क्षेत्र (समाप्त)

व्यवसाय	भारतीय स्टेट बैंक और उसके सहयोगी बैंक			राष्ट्रीयकृत बैंक		
	खातों की संख्या	ऋण सीमा	बकाया राशि	खातों की संख्या	ऋण सीमा	बकाया राशि
	1	2	3	4	5	6
I. कृषि	20,215	114,05	101,40	37,254	144,17	123,71
1. प्रत्यक्ष वित्त	19,917	111,49	99,77	37,127	139,68	120,09
2. परोक्ष वित्त	298	2,56	1,63	127	4,49	3,62
II. उद्योग	534	160,63	120,06	2,082	289,76	229,22
1. खनन तथा उत्खनन	5	1,87	1,67	6	35	13
2. खाद्य निर्माण और अभिसंस्करण	59	21,20	16,89	93	36,78	30,12
(क) चावल, आटा व दाल मिलें	25	15,99	12,76	35	8,50	7,58
(ख) चीनी	2	3,00	2,19	1	86	16
(ग) खाद्य तेल और वनस्पती	2	7	7	5	8,15	8,72
(घ) चाय अभिसंस्करण	—	—	—	—	—	—
(ङ) फलों और वनस्पतियों का अभिसंस्करण	—	—	—	2	9	8
(च) अन्य	30	2,15	1,87	50	19,18	13,58
3. पेय पदार्थ और तम्बाकू	3	48	47	11	6,35	4,61
4. वस्त्र	27	5,80	4,40	102	28,35	23,71
(क) सूती वस्त्र	—	—	—	32	22,41	18,82
(ख) पटसन और अन्य प्राकृतिक फायबर के वस्त्र	5	94	88	10	26	15
(ग) हथकरघा वस्त्र और खादी	5	1	1	5	2,14	1,83
(घ) अन्य वस्त्र और वस्त्र उत्पाद	17	4,85	3,52	55	3,54	2,92
5. कागज, कागज उत्पाद और मुद्रण	30	6,75	4,36	88	7,97	6,38
6. चमड़ा और चमड़ा उत्पाद	6	86	52	24	5,46	4,18
7. रबड़ और प्लास्टिक के उत्पाद	73	14,34	9,16	81	16,82	11,47
8. रसायन और रासायनिक उत्पाद	33	5,38	7,23	72	19,67	19,21
(क) भारी औद्योगिक रसायन	4	36	32	7	2,18	2,56
(ख) उर्वरक	—	—	—	1	30	26
(ग) औषध और औषधीय उत्पाद	2	30	25	4	1,85	1,84
(घ) खाद्येतर तेल	—	—	—	—	—	—
(ङ) अन्य रसायन और रासायनिक उत्पाद	27	4,72	6,65	60	15,34	14,55
9. पेट्रोलियम, कोयला उत्पाद और परमाणु ईंधन	—	—	—	1	15	15
10. सीमेंट और सीमेंट उत्पादों का निर्माण	6	82	71	9	84	57
11. मूल धातुएं और धातु उत्पाद	26	4,03	3,13	35	5,07	4,61
(क) लोहा व इस्पात	5	1,90	1,20	6	1,89	1,65
(ख) अलोह धातु	3	26	17	2	1,04	1,09
(ग) अन्य धातु उत्पाद	18	1,87	1,75	27	2,14	1,86
12. अभियांत्रिकी	91	13,38	10,87	104	92,26	72,51
(क) भारी अभियांत्रिकी	7	64	33	17	3,52	1,49
(ख) हलकी अभियांत्रिकी	53	9,71	7,90	52	7,42	3,50
(ग) विद्युत मशीनरी और सामान	23	2,59	2,21	19	2,02	1,12
(घ) इलेक्ट्रॉनिक मशीनरी और सामान	8	43	43	16	79,30	66,41
13. वाहन, वाहन पुर्जे और परिवहन उपस्कर	14	4,61	3,00	22	7,25	2,80
14. अन्य उद्योग	71	6,75	5,36	1,093	13,67	11,29
15. विद्युत, गैस और जल	9	40,83	31,20	5	51	36
(क) विद्युत उत्पादन और प्रेषण	5	38,70	29,59	2	7	4
(ख) गैर परंपरागत ऊर्जा	2	1,59	1,56	—	—	—
(ग) गैस, बाष्प और जल आपूर्ति	2	54	4	3	44	32
16. निर्माण	81	33,54	21,10	336	48,25	37,12
III. परिवहन परिचालक	60	2,79	2,11	324	4,22	3,52
IV. व्यावसायिक तथा अन्य सेवाएं	204	40,97	32,82	3,978	300,96	157,45
V. वैयक्तिक ऋण	15,031	309,54	246,06	31,845	442,31	371,35
1. टिकाऊ उपभोक्ता वस्तुओं की खरीद के लिए ऋण	256	3,33	3,14	761	3,45	2,18
2. आवास के लिए ऋण	3,012	156,37	129,41	4,615	207,32	175,82
3. अन्य शेष वैयक्तिक ऋण	11,763	149,84	113,52	26,469	231,55	193,35
VI. व्यापार	1,652	57,84	49,96	8,086	166,21	136,33
1. थोक व्यापार	41	22,88	19,51	186	31,99	25,11
2. खुदरा व्यापार	1,611	34,96	30,45	7,900	134,22	111,22
VII. वित्त	16	4,18	14	322	8,26	7,84
VIII. अन्य सभी	181	9,37	9,02	10,036	101,48	80,06
कुल बैंक ऋण	37,893	699,36	561,57	93,927	1457,38	1109,47

के अनुसार राज्य तथा बैंक समूहवार वर्गीकरण – मार्च 2008

पुद्दुचेरी

(राशि लाख रुपयों में)

विदेशी बैंक			क्षेत्रीय ग्रामीण बैंक			अन्य अनुसूचित वाणिज्य बैंक			सभी अनुसूचित वाणिज्य बैंक			मद सं.
खातों की संख्या	ऋण सीमा	बकाया राशि	खातों की संख्या	ऋण सीमा	बकाया राशि	खातों की संख्या	ऋण सीमा	बकाया राशि	खातों की संख्या	ऋण सीमा	बकाया राशि	
7	8	9	10	11	12	13	14	15	16	17	18	
–	–	–	1	3	2	18,298	123,98	101,10	75,768	382,22	326,23	I
–	–	–	1	3	2	18,138	116,28	95,96	75,183	367,47	315,84	1
–	–	–	–	–	–	160	7,70	5,14	585	14,75	10,39	2
4	9,80	2,47	–	–	–	4,884	228,70	182,71	7,504	688,89	534,45	II
–	–	–	–	–	–	19	41,42	38,09	30	43,63	39,90	1
–	–	–	–	–	–	126	20,55	17,88	278	78,54	64,89	2
–	–	–	–	–	–	15	4,73	4,04	75	29,22	24,37	2(क)
–	–	–	–	–	–	–	–	–	3	3,86	2,35	2(ख)
–	–	–	–	–	–	13	3,53	3,12	20	11,74	11,91	2(ग)
–	–	–	–	–	–	–	–	–	–	–	–	2(घ)
–	–	–	–	–	–	–	–	–	2	9	8	2(ङ)
–	–	–	–	–	–	98	12,30	10,72	178	33,63	26,17	2(च)
–	–	–	–	–	–	4	31	31	18	7,14	5,39	3
–	–	–	–	–	–	118	1,53	1,42	247	35,68	29,53	4
–	–	–	–	–	–	3	5	3	35	22,46	18,85	4(क)
–	–	–	–	–	–	2	3	2	17	1,23	1,04	4(ख)
–	–	–	–	–	–	4	23	20	14	2,38	2,04	4(ग)
–	–	–	–	–	–	109	1,22	1,17	181	9,61	7,60	4(घ)
–	–	–	–	–	–	54	27,02	15,28	172	41,74	26,02	5
–	–	–	–	–	–	6	10	5	36	6,42	4,76	6
–	–	–	–	–	–	52	6,59	6,14	206	37,76	26,76	7
–	–	–	–	–	–	103	35,79	22,51	208	60,84	48,95	8
–	–	–	–	–	–	7	1,19	1,01	18	3,74	3,89	8(क)
–	–	–	–	–	–	–	–	–	1	30	26	8(ख)
–	–	–	–	–	–	13	7	4	19	2,23	2,14	8(ग)
–	–	–	–	–	–	–	–	–	–	–	–	8(घ)
–	–	–	–	–	–	83	34,52	21,46	170	54,58	42,66	8(ङ)
–	–	–	–	–	–	–	–	–	1	15	15	9
–	–	–	–	–	–	8	62	52	23	2,28	1,80	10
1	2,10	2,09	–	–	–	3,227	29,98	27,57	3,289	41,18	37,39	11
–	–	–	–	–	–	7	9,68	13,82	18	13,47	16,67	11(क)
–	–	–	–	–	–	11	3,65	2,76	16	4,95	4,02	11(ख)
1	2,10	2,09	–	–	–	3,209	16,65	10,99	3,255	22,76	16,69	11(ग)
2	7,15	–	–	–	–	110	1,60	1,18	307	114,39	84,57	12
2	7,15	–	–	–	–	2	10	10	28	11,41	1,92	12(क)
–	–	–	–	–	–	31	67	49	136	17,81	11,89	12(ख)
–	–	–	–	–	–	8	20	18	50	4,81	3,51	12(ग)
–	–	–	–	–	–	69	63	42	93	80,36	67,25	12(घ)
1	55	39	–	–	–	15	13	9	52	12,54	6,28	13
–	–	–	–	–	–	743	27,01	26,22	1,907	47,42	42,87	14
–	–	–	–	–	–	–	–	–	14	41,34	31,55	15
–	–	–	–	–	–	–	–	–	7	38,77	29,63	15(क)
–	–	–	–	–	–	–	–	–	2	1,59	1,56	15(ख)
–	–	–	–	–	–	–	–	–	5	98	36	15(ग)
–	–	–	–	–	–	299	36,05	25,44	716	117,84	83,65	16
–	–	–	–	–	–	1,145	43,73	32,72	1,529	50,74	38,35	III
–	–	–	–	–	–	2,551	73,22	46,35	6,733	415,15	236,62	IV
10	70	58	–	–	–	20,383	228,05	182,14	67,269	980,61	800,13	V
–	–	–	–	–	–	76	32	26	1,093	7,09	5,58	1
–	–	–	–	–	–	590	49,21	44,12	8,217	412,89	349,35	2
10	70	58	–	–	–	19,717	178,52	137,75	57,959	560,62	445,20	3
7	3,95	2,23	–	–	–	1,415	87,09	67,75	11,160	315,10	256,27	VI
6	2,45	1,02	–	–	–	284	26,56	18,77	517	83,88	64,41	1
1	1,50	1,22	–	–	–	1,131	60,54	48,98	10,643	231,22	191,86	2
–	–	–	–	–	–	26	1,02	35	364	13,47	8,32	VII
1	8,80	6,27	–	–	–	6,847	49,65	33,10	17,065	169,30	128,44	VIII
22	23,25	11,55	1	3	2	55,549	835,45	646,21	1,87,392	3015,48	2328,81	कुल

**सारणी सं. 5.7 – अनुसूचित वाणिज्य बैंकों के बकाया ऋण का व्यवसाय के अनुसार राज्य तथा जनसंख्या समूहवार वर्गीकरण
मार्च 2008**

उत्तरी क्षेत्र
राज्य : हरियाणा

(राशि लाख रुपयों में)

व्यवसाय	ग्रामीण			अर्ध-शहरी		
	खातों की संख्या	ऋण सीमा	बकाया राशि	खातों की संख्या	ऋण सीमा	बकाया राशि
	1	2	3	4	5	6
I. कृषि	4,00,624	5187,94	4672,50	2,10,833	4400,48	4030,75
1. प्रत्यक्ष वित्त	3,97,193	4956,54	4483,23	2,07,649	3115,37	2866,28
2. परोक्ष वित्त	3,431	231,40	189,27	3,184	1285,11	1164,47
II. उद्योग	7,183	4023,74	2283,24	9,522	2978,10	2527,20
1. खनन तथा उत्खनन	84	33,06	21,38	93	17,36	13,62
2. खाद्य निर्माण और अभिसंस्करण	554	472,08	402,35	1,333	384,61	332,03
(क) चावल, आटा व दाल मिलें	143	175,82	157,14	689	213,40	183,01
(ख) चीनी	5	12,85	7,67	3	32,54	30,73
(ग) खाद्य तेल और वनस्पती	28	27,92	27,65	69	10,05	7,55
(घ) चाय अभिसंस्करण	3	8	4	—	—	—
(ङ) फलों और वनस्पतियों का अभिसंस्करण	9	37	30	22	3,77	3,52
(च) अन्य	366	255,05	209,54	550	124,86	107,21
3. पेय पदार्थ और तम्बाकू	20	27,28	26,53	30	8,00	3,94
4. वस्त्र	687	339,70	251,11	662	294,83	273,94
(क) सूती वस्त्र	165	77,73	39,53	127	146,50	135,34
(ख) पेटसन और अन्य प्राकृतिक फायबर के वस्त्र	17	2,90	1,67	40	1,66	1,41
(ग) हथकरघा वस्त्र और खादी	122	1,00	78	85	3,54	2,97
(घ) अन्य वस्त्र और वस्त्र उत्पाद	383	258,07	209,14	410	143,12	134,21
5. कागज, कागज उत्पाद और मुद्रण	185	87,82	52,42	213	30,05	24,75
6. चमड़ा और चमड़ा उत्पाद	271	26,70	25,57	167	8,40	6,92
7. रबड़ और प्लास्टिक के उत्पाद	161	53,44	49,82	206	36,68	26,35
8. रसायन और रासायनिक उत्पाद	201	165,86	144,70	420	121,21	94,79
(क) भारी औद्योगिक रसायन	21	49,79	48,66	40	14,76	24,31
(ख) उर्वरक	1	5	4	10	1,37	58
(ग) औषध और औषधीय उत्पाद	46	37,93	27,17	231	87,55	55,02
(घ) खाद्येतर तेल	4	2,10	2,11	8	4,52	4,09
(ङ) अन्य रसायन और रासायनिक उत्पाद	129	76,00	66,72	131	13,01	10,80
9. पेट्रोलियम, कोयला उत्पाद और परमाणु इंधन	57	80,39	75,01	28	5,87	4,69
10. सीमेंट और सीमेंट उत्पादों का निर्माण	71	7,00	5,49	125	11,98	9,86
11. मूल धातुएं और धातु उत्पाद	341	330,94	200,79	595	670,78	577,01
(क) लोहा व इस्पात	37	259,15	158,28	191	132,09	126,90
(ख) अलोह धातु	9	18,78	9,41	49	21,24	15,07
(ग) अन्य धातु उत्पाद	295	53,01	33,10	355	517,44	435,04
12. अभियांत्रिकी	427	175,98	155,69	823	202,48	170,81
(क) भारी अभियांत्रिकी	55	74,97	69,96	146	60,53	51,98
(ख) हलकी अभियांत्रिकी	237	52,24	48,27	412	58,66	46,52
(ग) विद्युत मशीनरी और सामान	97	47,21	36,10	149	63,52	57,40
(घ) इलेक्ट्रॉनिक मशीनरी और सामान	38	1,55	1,35	116	19,78	14,92
13. वाहन, वाहन पुर्जे और परिवहन उपस्कर	269	357,75	240,28	212	56,72	46,63
14. अन्य उद्योग	3,187	444,67	424,79	2,735	437,70	402,33
15. विद्युत, गैस और जल	31	79,91	33,62	18	127,03	70,99
(क) विद्युत उत्पादन और प्रेषण	24	52,00	5,77	6	125,33	70,29
(ख) गैर परंपरागत ऊर्जा	2	27,53	27,53	4	36	27
(ग) गैस, बाष्प और जल आपूर्ति	5	38	32	8	1,35	44
16. निर्माण	637	1341,16	173,69	1,862	564,39	468,56
III. परिवहन परिचालक	2,401	119,05	111,41	1,124	28,18	20,77
IV. व्यावसायिक तथा अन्य सेवाएं	7,196	475,47	378,72	5,946	466,27	400,45
V. वैयक्तिक ऋण	85,469	2505,78	2070,21	1,13,280	2343,88	1817,38
1. टिकाऊ उपभोक्ता वस्तुओं की खरीद के लिए ऋण	4,451	32,27	25,14	4,190	31,47	24,40
2. आवास के लिए ऋण	19,320	1582,84	1355,07	21,341	900,28	782,18
3. अन्य शेष वैयक्तिक ऋण	61,698	890,67	690,00	87,749	1412,13	1010,79
VI. व्यापार	40,038	485,43	382,45	42,843	1035,73	785,18
1. थोक व्यापार	1,100	108,91	93,87	1,169	170,38	139,21
2. खुदरा व्यापार	38,938	376,52	288,58	41,674	865,35	645,97
VII. वित्त	814	181,67	173,93	484	43,07	38,35
VIII. अन्य सभी	16,529	326,73	265,43	18,560	585,78	475,54
कुल बैंक ऋण	5,60,254	13305,81	10337,89	4,02,592	11881,49	10095,62

सारणी सं. 5.7 – अनुसूचित वाणिज्य बैंकों के बकाया ऋण का व्यवसाय के अनुसार राज्य तथा जनसंख्या समूहवार वर्गीकरण
मार्च 2008

उत्तरी क्षेत्र
राज्य : हरियाणा

(राशि लाख रुपयों में)

व्यवसाय	शहरी			महानगरीय		
	खातों की संख्या	ऋण सीमा	बकाया राशि	खातों की संख्या	ऋण सीमा	बकाया राशि
	7	8	9	10	11	12
I. कृषि	84,203	2717,85	2334,92	962	14,38	10,78
1. प्रत्यक्ष वित्त	80,546	1529,32	1291,76	867	9,44	6,64
2. परोक्ष वित्त	3,657	1188,54	1043,16	95	4,94	4,14
II. उद्योग	34,569	17660,99	11895,50	3,133	1130,08	813,73
1. खनन तथा उत्खनन	237	158,10	122,60	9	2,77	2,61
2. खाद्य निर्माण और अभिसंस्करण	8,099	1756,01	1596,75	31	17,57	11,09
(क) चावल, आटा व दाल मिलें	7,349	1249,96	1184,38	7	13,09	7,89
(ख) चीनी	24	73,71	61,56	—	—	—
(ग) खाद्य तेल और वनस्पती	97	95,45	55,75	8	4,18	3,04
(घ) चाय अभिसंस्करण	—	—	—	—	—	—
(ङ) फलों और वनस्पतियों का अभिसंस्करण	32	11,35	9,63	—	—	—
(च) अन्य	597	325,53	285,43	16	30	16
3. पेय पदार्थ और तम्बाकू	98	481,90	356,67	4	23	14
4. वस्त्र	6,085	2735,69	2052,11	132	47,84	31,46
(क) सूती वस्त्र	1,321	867,77	571,86	39	30,67	20,89
(ख) पेटसन और अन्य प्राकृतिक फायबर के वस्त्र	246	10,04	6,77	21	36	25
(ग) हथकरघा वस्त्र और खादी	2,221	559,08	420,74	1	1	1
(घ) अन्य वस्त्र और वस्त्र उत्पाद	2,297	1298,80	1052,73	71	16,79	10,31
5. कागज, कागज उत्पाद और मुद्रण	592	139,13	108,50	125	49,18	40,33
6. चमड़ा और चमड़ा उत्पाद	291	190,67	162,22	9	19,05	19,23
7. रबड़ और प्लास्टिक के उत्पाद	973	296,71	246,39	145	24,40	20,13
8. रसायन और रासायनिक उत्पाद	1,231	708,04	575,53	101	22,53	16,01
(क) भारी औद्योगिक रसायन	142	83,48	73,09	27	12,66	9,89
(ख) उर्वरक	10	10,86	9,25	—	—	—
(ग) औषध और औषधीय उत्पाद	483	314,59	247,79	1	—	—
(घ) खाद्येतर तेल	15	4,86	4,64	2	4,20	2,01
(ङ) अन्य रसायन और रासायनिक उत्पाद	581	294,26	240,77	71	5,67	4,11
9. पेट्रोलियम, कोयला उत्पाद और परमाणु इंधन	56	46,61	36,26	8	2,20	1,92
10. सीमेंट और सीमेंट उत्पादों का निर्माण	179	29,19	18,62	6	65	47
11. मूल धातुएं और धातु उत्पाद	2,439	4991,36	1883,62	636	242,15	187,99
(क) लोहा व इस्पात	735	4336,38	1363,95	137	131,90	97,57
(ख) अलोह धातु	233	184,57	128,84	73	17,85	14,75
(ग) अन्य धातु उत्पाद	1,471	470,40	390,83	426	92,40	75,67
12. अभियांत्रिकी	2,369	1263,28	831,13	910	204,36	134,25
(क) भारी अभियांत्रिकी	352	254,30	221,22	46	107,84	56,19
(ख) हलकी अभियांत्रिकी	1,263	400,73	287,31	562	69,10	57,66
(ग) विद्युत मशीनरी और सामान	541	314,54	215,87	246	16,86	11,77
(घ) इलेक्ट्रॉनिक मशीनरी और सामान	213	293,71	106,72	56	10,55	8,63
13. वाहन, वाहन पुर्जे और परिवहन उपस्कर	992	1630,64	1204,54	246	256,38	171,94
14. अन्य उद्योग	6,674	653,30	520,73	589	21,99	19,39
15. विद्युत, गैस और जल	69	855,41	725,63	11	61,46	51,62
(क) विद्युत उत्पादन और प्रेषण	35	725,91	684,94	6	60,52	50,81
(ख) गैर परंपरागत ऊर्जा	7	1,54	1,33	—	—	—
(ग) गैस, बाष्प और जल आपूर्ति	27	127,96	39,37	5	94	81
16. निर्माण	4,185	1724,96	1454,18	171	157,32	105,14
III. परिवहन परिचालक	9,051	554,99	467,41	424	25,18	24,81
IV. व्यावसायिक तथा अन्य सेवाएं	15,946	2599,88	2042,06	1,432	145,28	112,58
V. वैयक्तिक ऋण	2,84,754	7430,24	5905,92	23,906	421,43	328,22
1. टिकाऊ उपभोक्ता वस्तुओं की खरीद के लिए ऋण	7,614	69,16	49,90	1,021	9,72	7,28
2. आवास के लिए ऋण	71,670	3714,42	3205,50	3,484	145,49	125,54
3. अन्य शेष वैयक्तिक ऋण	2,05,470	3646,67	2650,51	19,401	266,22	195,40
VI. व्यापार	56,385	3150,35	2455,37	3,546	242,40	200,95
1. थोक व्यापार	3,067	1031,02	844,48	284	79,50	61,43
2. खुदरा व्यापार	53,318	2119,33	1610,90	3,262	162,90	139,52
VII. वित्त	380	3104,42	1605,58	34	2,36	1,84
VIII. अन्य सभी	53,724	1312,06	1328,96	6,700	101,43	76,05
कुल बैंक ऋण	5,39,012	38530,79	28035,72	40,137	2082,54	1568,94

**सारणी सं. 5.7 – अनुसूचित वाणिज्य बैंकों के बकाया ऋण का व्यवसाय के अनुसार राज्य तथा जनसंख्या समूहवार वर्गीकरण
मार्च 2008**

उत्तरी क्षेत्र

राज्य : हिमाचल प्रदेश

(राशि लाख रुपयों में)

व्यवसाय	ग्रामीण			अर्ध-शहरी		
	खातों की संख्या	ऋण सीमा	बकाया राशि	खातों की संख्या	ऋण सीमा	बकाया राशि
	1	2	3	4	5	6
I. कृषि	1,69,631	1141,67	938,40	12,889	150,44	112,05
1. प्रत्यक्ष वित्त	1,67,805	1011,25	812,94	12,730	116,42	86,80
2. परोक्ष वित्त	1,826	130,42	125,47	159	34,02	25,25
II. उद्योग	12,695	3527,63	2864,02	3,547	596,69	450,34
1. खनन तथा उत्खनन	131	19,65	13,38	50	7,29	6,11
2. खाद्य निर्माण और अभिसंस्करण	982	56,27	47,34	299	103,28	16,34
(क) चावल, आटा व दाल मिलें	302	16,83	13,46	76	90,96	6,80
(ख) चीनी	1	4	4	1	5	—
(ग) खाद्य तेल और वनस्पती	26	1,34	1,08	7	1,40	1,13
(घ) चाय अभिसंस्करण	2	58	58	1	5	2
(ङ) फलों और वनस्पतियों का अभिसंस्करण	25	3,73	3,54	26	3,18	2,52
(च) अन्य	626	33,75	28,65	188	7,65	5,85
3. पेय पदार्थ और तम्बाकू	42	12,32	10,43	22	4,08	3,59
4. वस्त्र	1,735	497,78	496,67	482	19,70	13,55
(क) सूती वस्त्र	178	411,71	435,40	20	2,49	2,33
(ख) पेटसन और अन्य प्राकृतिक फायबर के वस्त्र	19	5,03	3,56	2	2	1
(ग) हथकरघा वस्त्र और खादी	909	42,68	22,63	129	2,89	2,34
(घ) अन्य वस्त्र और वस्त्र उत्पाद	629	38,36	35,08	331	14,30	8,87
5. कागज, कागज उत्पाद और मुद्रण	390	67,63	54,70	159	54,23	48,93
6. चमड़ा और चमड़ा उत्पाद	140	5,95	5,43	40	1,45	1,36
7. रबड़ और प्लास्टिक के उत्पाद	265	50,47	42,04	73	7,20	5,98
8. रसायन और रासायनिक उत्पाद	501	473,07	352,01	210	116,55	111,47
(क) भारी औद्योगिक रसायन	34	21,10	18,51	18	6,02	4,80
(ख) उर्वरक	5	7,30	3,42	—	—	—
(ग) औषध और औषधीय उत्पाद	235	374,34	279,32	129	104,27	100,66
(घ) खाद्येतर तेल	5	4,06	3,93	2	23	38
(ङ) अन्य रसायन और रासायनिक उत्पाद	222	66,26	46,83	61	6,02	5,64
9. पेट्रोलियम, कोयला उत्पाद और परमाणु इंधन	19	18,37	17,52	2	11	8
10. सीमेंट और सीमेंट उत्पादों का निर्माण	69	217,71	183,69	33	3,09	2,03
11. मूल धातुएं और धातु उत्पाद	722	276,18	231,60	147	11,95	9,76
(क) लोहा व इस्पात	159	201,09	170,25	21	4,66	4,06
(ख) अलोह धातु	29	14,61	13,10	14	1,09	1,03
(ग) अन्य धातु उत्पाद	534	60,48	48,25	112	6,20	4,67
12. अभियांत्रिकी	729	189,22	158,61	271	52,21	49,18
(क) भारी अभियांत्रिकी	34	13,59	8,65	14	2,92	2,73
(ख) हलकी अभियांत्रिकी	333	67,95	52,91	124	21,33	20,31
(ग) विद्युत मशीनरी और सामान	244	34,19	26,27	83	15,68	14,45
(घ) इलेक्ट्रॉनिक मशीनरी और सामान	118	73,49	70,78	50	12,27	11,69
13. वाहन, वाहन पुर्जे और परिवहन उपस्कर	287	12,91	8,47	35	2,41	2,14
14. अन्य उद्योग	5,488	113,01	91,79	1,217	33,27	24,24
15. विद्युत, गैस और जल	41	1409,38	996,75	6	81,12	57,02
(क) विद्युत उत्पादन और प्रेषण	30	1408,00	995,67	3	80,85	56,78
(ख) गैर परंपरागत ऊर्जा	6	87	71	2	12	12
(ग) गैस, बाष्प और जल आपूर्ति	5	51	38	1	15	12
16. निर्माण	1,154	107,72	153,59	501	98,77	98,55
III. परिवहन परिचालक	4,961	141,02	110,03	1,308	40,58	28,19
IV. व्यावसायिक तथा अन्य सेवाएं	8,580	281,85	206,60	2,916	112,96	90,59
V. वैयक्तिक ऋण	1,10,510	1510,91	1222,80	35,494	688,26	545,96
1. टिकाऊ उपभोक्ता वस्तुओं की खरीद के लिए ऋण	2,910	19,03	13,86	1,166	10,92	8,95
2. आवास के लिए ऋण	28,417	733,77	640,04	9,344	330,54	283,26
3. अन्य शेष वैयक्तिक ऋण	79,183	758,11	568,90	24,984	346,80	253,75
VI. व्यापार	45,423	776,56	621,97	11,110	428,25	370,48
1. थोक व्यापार	966	77,13	59,25	525	39,31	35,46
2. खुदरा व्यापार	44,457	699,42	562,72	10,585	388,94	335,01
VII. वित्त	638	10,97	9,48	59	2,89	2,80
VIII. अन्य सभी	22,155	182,69	150,04	6,231	90,30	75,53
कुल बैंक ऋण	3,74,593	7573,29	6123,36	73,554	2110,37	1675,93

**सारणी सं. 5.7 – अनुसूचित वाणिज्य बैंकों के बकाया ऋण का व्यवसाय के अनुसार राज्य तथा जनसंख्या समूहवार वर्गीकरण
मार्च 2008**

उत्तरी क्षेत्र

राज्य : हिमाचल प्रदेश

(राशि लाख रुपयों में)

व्यवसाय	शहरी			महानगरीय		
	खातों की संख्या	ऋण सीमा	बकाया राशि	खातों की संख्या	ऋण सीमा	बकाया राशि
	7	8	9	10	11	12
I. कृषि	966	428,98	383,14	—	—	—
1. प्रत्यक्ष वित्त	895	120,93	108,27	—	—	—
2. परोक्ष वित्त	71	308,05	274,88	—	—	—
II. उद्योग	749	953,99	703,47	—	—	—
1. खनन तथा उत्खनन	10	2,33	1,62	—	—	—
2. खाद्य निर्माण और अभिसंस्करण	49	6,35	3,32	—	—	—
(क) चावल, आटा व दाल मिलें	9	70	62	—	—	—
(ख) चीनी	—	—	—	—	—	—
(ग) खाद्य तेल और वनस्पती	—	—	—	—	—	—
(घ) चाय अभिसंस्करण	—	—	—	—	—	—
(ङ) फलों और वनस्पतियों का अभिसंस्करण	8	79	53	—	—	—
(च) अन्य	32	4,87	2,18	—	—	—
3. पेय पदार्थ और तम्बाकू	2	5	3	—	—	—
4. वस्त्र	36	1,57	84	—	—	—
(क) सूती वस्त्र	5	67	7	—	—	—
(ख) पेटसन और अन्य प्राकृतिक फायबर के वस्त्र	—	—	—	—	—	—
(ग) हथकरघा वस्त्र और खादी	2	30	30	—	—	—
(घ) अन्य वस्त्र और वस्त्र उत्पाद	29	60	48	—	—	—
5. कागज, कागज उत्पाद और मुद्रण	41	1,94	1,22	—	—	—
6. चमड़ा और चमड़ा उत्पाद	2	2	1	—	—	—
7. रबड़ और प्लास्टिक के उत्पाद	14	59	44	—	—	—
8. रसायन और रासायनिक उत्पाद	16	30,95	16,10	—	—	—
(क) भारी औद्योगिक रसायन	1	10	8	—	—	—
(ख) उर्वरक	—	—	—	—	—	—
(ग) औषध और औषधीय उत्पाद	14	30,80	15,98	—	—	—
(घ) खाद्येतर तेल	—	—	—	—	—	—
(ङ) अन्य रसायन और रासायनिक उत्पाद	1	5	4	—	—	—
9. पेट्रोलियम, कोयला उत्पाद और परमाणु इंधन	—	—	—	—	—	—
10. सीमेंट और सीमेंट उत्पादों का निर्माण	1	60	—	—	—	—
11. मूल धातुएं और धातु उत्पाद	15	1,04	80	—	—	—
(क) लोहा व इस्पात	4	34	25	—	—	—
(ख) अलोह धातु	1	15	10	—	—	—
(ग) अन्य धातु उत्पाद	10	54	44	—	—	—
12. अभियांत्रिकी	32	2,84	2,56	—	—	—
(क) भारी अभियांत्रिकी	2	5	4	—	—	—
(ख) हल्की अभियांत्रिकी	9	64	51	—	—	—
(ग) विद्युत मशीनरी और सामान	3	18	18	—	—	—
(घ) इलेक्ट्रॉनिक मशीनरी और सामान	18	1,96	1,83	—	—	—
13. वाहन, वाहन पुर्जे और परिवहन उपस्कर	16	68	75	—	—	—
14. अन्य उद्योग	211	9,23	8,12	—	—	—
15. विद्युत, गैस और जल	10	269,24	189,58	—	—	—
(क) विद्युत उत्पादन और प्रेषण	9	269,16	189,50	—	—	—
(ख) गैर परंपरागत ऊर्जा	1	8	8	—	—	—
(ग) गैस, बाष्प और जल आपूर्ति	—	—	—	—	—	—
16. निर्माण	294	626,56	478,09	—	—	—
III. परिवहन परिचालक	239	56,43	31,37	—	—	—
IV. व्यावसायिक तथा अन्य सेवाएं	956	132,13	208,03	—	—	—
V. वैयक्तिक ऋण	16,267	537,17	441,50	—	—	—
1. टिकाऊ उपभोक्ता वस्तुओं की खरीद के लिए ऋण	411	3,91	2,57	—	—	—
2. आवास के लिए ऋण	4,058	380,32	324,38	—	—	—
3. अन्य शेष वैयक्तिक ऋण	11,798	152,94	114,56	—	—	—
VI. व्यापार	3,000	120,18	80,62	—	—	—
1. थोक व्यापार	102	16,61	13,94	—	—	—
2. खुदरा व्यापार	2,898	103,57	66,67	—	—	—
VII. वित्त	26	8,71	7,77	—	—	—
VIII. अन्य सभी	2,565	252,33	196,61	—	—	—
कुल बैंक ऋण	24,768	2489,93	2052,51	—	—	—

सारणी सं. 5.7 – अनुसूचित वाणिज्य बैंकों के बकाया ऋण का व्यवसाय के अनुसार राज्य तथा जनसंख्या समूहवार वर्गीकरण
मार्च 2008

उत्तरी क्षेत्र

राज्य : जम्मू और कश्मीर

(राशि लाख रुपयों में)

व्यवसाय	ग्रामीण			अर्ध-शहरी		
	खातों की संख्या	ऋण सीमा	बकाया राशि	खातों की संख्या	ऋण सीमा	बकाया राशि
	1	2	3	4	5	6
I. कृषि	43,306	756,59	589,61	17,053	414,59	301,66
1. प्रत्यक्ष वित्त	42,316	687,32	536,70	16,594	385,60	276,86
2. परोक्ष वित्त	990	69,27	52,91	459	28,99	24,80
II. उद्योग	13,500	659,09	547,73	7,802	689,45	532,97
1. खनन तथा उत्खनन	309	131,24	111,05	114	45,08	35,38
2. खाद्य निर्माण और अभिसंस्करण	847	20,30	15,35	528	88,61	70,87
(क) चावल, आटा व दाल मिलें	419	7,29	5,21	229	52,17	47,59
(ख) चीनी	1	5	3	—	—	—
(ग) खाद्य तेल और वनस्पती	169	4,45	3,71	58	13,62	10,57
(घ) चाय अभिसंस्करण	—	—	—	1	24	11
(ङ) फलों और वनस्पतियों का अभिसंस्करण	17	1,31	99	15	2,00	1,24
(च) अन्य	241	7,20	5,41	225	20,58	11,36
3. पेय पदार्थ और तम्बाकू	22	6,30	4,69	19	9,85	8,58
4. वस्त्र	2,824	40,72	32,33	1,490	156,45	126,19
(क) सूती वस्त्र	422	4,10	3,03	207	124,30	105,83
(ख) पेटसन और अन्य प्राकृतिक फायबर के वस्त्र	391	2,35	1,64	149	1,02	74
(ग) हथकरघा वस्त्र और खादी	567	3,60	2,70	242	2,30	1,90
(घ) अन्य वस्त्र और वस्त्र उत्पाद	1,444	30,67	24,96	892	28,82	17,72
5. कागज, कागज उत्पाद और मुद्रण	326	35,50	30,14	160	20,97	14,98
6. चमड़ा और चमड़ा उत्पाद	176	2,50	2,15	78	1,25	38
7. रबड़ और प्लास्टिक के उत्पाद	147	1,98	1,91	78	5,53	3,71
8. रसायन और रासायनिक उत्पाद	408	9,33	4,67	223	62,93	56,58
(क) भारी औद्योगिक रसायन	3	5,44	1,43	9	14,76	10,55
(ख) उर्वरक	—	—	—	—	—	—
(ग) औषध और औषधीय उत्पाद	384	3,00	2,39	154	26,99	25,78
(घ) खाद्येतर तेल	1	3	3	1	20	20
(ङ) अन्य रसायन और रासायनिक उत्पाद	20	87	83	59	20,98	20,05
9. पेट्रोलियम, कोयला उत्पाद और परमाणु इंधन	119	56,90	50,73	18	3,02	2,53
10. सीमेंट और सीमेंट उत्पादों का निर्माण	147	8,13	5,14	114	22,53	13,45
11. मूल धातुएं और धातु उत्पाद	858	32,02	28,31	495	104,67	85,05
(क) लोहा व इस्पात	23	1,90	1,47	54	59,69	54,54
(ख) अलोह धातु	21	15,30	14,25	34	32,73	21,41
(ग) अन्य धातु उत्पाद	814	14,82	12,58	407	12,25	9,09
12. अभियांत्रिकी	674	11,98	9,32	417	26,39	20,72
(क) भारी अभियांत्रिकी	8	62	49	20	2,48	1,84
(ख) हलकी अभियांत्रिकी	342	7,68	5,89	205	8,97	5,25
(ग) विद्युत मशीनरी और सामान	168	1,89	1,72	126	10,96	10,15
(घ) इलेक्ट्रॉनिक मशीनरी और सामान	156	1,78	1,22	66	3,97	3,48
13. वाहन, वाहन पुर्जे और परिवहन उपस्कर	339	4,55	3,06	198	4,52	3,85
14. अन्य उद्योग	5,138	80,55	63,95	2,904	73,55	45,33
15. विद्युत, गैस और जल	438	144,95	125,19	14	4,99	3,89
(क) विद्युत उत्पादन और प्रेषण	437	139,95	121,37	14	4,99	3,89
(ख) गैर परंपरागत ऊर्जा	—	—	—	—	—	—
(ग) गैस, बाष्प और जल आपूर्ति	1	5,00	3,82	—	—	—
16. निर्माण	728	72,13	59,72	952	59,12	41,47
III. परिवहन परिचालक	7,116	212,30	144,34	4,205	122,52	87,62
IV. व्यावसायिक तथा अन्य सेवाएं	2,084	85,32	68,21	1,548	84,22	55,86
V. वैयक्तिक ऋण	1,39,734	1422,97	1063,14	90,445	1069,82	753,63
1. टिकाऊ उपभोक्ता वस्तुओं की खरीद के लिए ऋण	10,592	87,78	67,08	7,602	97,44	76,39
2. आवास के लिए ऋण	9,230	259,21	219,33	7,825	244,67	177,40
3. अन्य शेष वैयक्तिक ऋण	1,19,912	1075,99	776,73	75,018	727,70	499,84
VI. व्यापार	40,864	704,69	559,54	29,045	865,64	645,89
1. थोक व्यापार	1,020	22,01	17,21	748	23,87	20,53
2. खुदरा व्यापार	39,844	682,68	542,33	28,297	841,77	625,36
VII. वित्त	208	1,75	1,14	84	5,56	4,87
VIII. अन्य सभी	17,474	207,81	167,40	5,698	96,97	63,12
कुल बैंक ऋण	2,64,286	4050,53	3141,12	1,55,880	3348,76	2445,62

**सारणी सं. 5.7 – अनुसूचित वाणिज्य बैंकों के बकाया ऋण का व्यवसाय के अनुसार राज्य तथा जनसंख्या समूहवार वर्गीकरण
मार्च 2008**

उत्तरी क्षेत्र

राज्य : जम्मू और कश्मीर

(राशि लाख रुपयों में)

व्यवसाय	शहरी			महानगरीय		
	खातों की संख्या	ऋण सीमा	बकाया राशि	खातों की संख्या	ऋण सीमा	बकाया राशि
	7	8	9	10	11	12
I. कृषि	2,174	126,61	97,18	—	—	—
1. प्रत्यक्ष वित्त	2,077	90,56	69,03	—	—	—
2. परोक्ष वित्त	97	36,05	28,14	—	—	—
II. उद्योग	13,176	2519,01	2018,12	—	—	—
1. खनन तथा उत्खनन	109	67,40	43,96	—	—	—
2. खाद्य निर्माण और अभिसंस्करण	741	176,13	149,18	—	—	—
(क) चावल, आटा व दाल मिलें	297	61,33	49,10	—	—	—
(ख) चीनी	2	27	29	—	—	—
(ग) खाद्य तेल और वनस्पती	69	16,25	13,77	—	—	—
(घ) चाय अभिसंस्करण	—	—	—	—	—	—
(ङ) फलों और वनस्पतियों का अभिसंस्करण	13	17,83	17,52	—	—	—
(च) अन्य	360	80,45	68,50	—	—	—
3. पेय पदार्थ और तम्बाकू	71	76,45	61,56	—	—	—
4. वस्त्र	2,785	95,46	78,10	—	—	—
(क) सूती वस्त्र	589	12,49	9,01	—	—	—
(ख) पेटसन और अन्य प्राकृतिक फायबर के वस्त्र	728	11,27	8,56	—	—	—
(ग) हथकरघा वस्त्र और खादी	218	2,68	1,72	—	—	—
(घ) अन्य वस्त्र और वस्त्र उत्पाद	1,250	69,02	58,81	—	—	—
5. कागज, कागज उत्पाद और मुद्रण	274	48,48	41,16	—	—	—
6. चमड़ा और चमड़ा उत्पाद	186	13,45	12,44	—	—	—
7. रबड़ और प्लास्टिक के उत्पाद	169	22,12	20,09	—	—	—
8. रसायन और रासायनिक उत्पाद	398	203,49	120,37	—	—	—
(क) भारी औद्योगिक रसायन	13	5,16	4,42	—	—	—
(ख) उर्वरक	—	—	—	—	—	—
(ग) औषध और औषधीय उत्पाद	270	106,15	45,14	—	—	—
(घ) खाद्येतर तेल	1	4	3	—	—	—
(ङ) अन्य रसायन और रासायनिक उत्पाद	114	92,15	70,77	—	—	—
9. पेट्रोलियम, कोयला उत्पाद और परमाणु इंधन	62	37,99	30,30	—	—	—
10. सीमेंट और सीमेंट उत्पादों का निर्माण	207	180,51	127,37	—	—	—
11. मूल धातुएं और धातु उत्पाद	782	175,21	157,37	—	—	—
(क) लोहा व इस्पात	67	60,05	52,57	—	—	—
(ख) अलोह धातु	46	68,32	63,19	—	—	—
(ग) अन्य धातु उत्पाद	669	46,84	41,61	—	—	—
12. अभियांत्रिकी	802	163,29	141,63	—	—	—
(क) भारी अभियांत्रिकी	79	8,81	8,45	—	—	—
(ख) हलकी अभियांत्रिकी	309	46,57	37,31	—	—	—
(ग) विद्युत मशीनरी और सामान	295	102,08	91,82	—	—	—
(घ) इलेक्ट्रॉनिक मशीनरी और सामान	119	5,83	4,05	—	—	—
13. वाहन, वाहन पुर्जे और परिवहन उपस्कर	411	18,26	17,13	—	—	—
14. अन्य उद्योग	4,660	202,33	168,74	—	—	—
15. विद्युत, गैस और जल	433	205,59	177,19	—	—	—
(क) विद्युत उत्पादन और प्रेषण	431	205,38	176,98	—	—	—
(ख) गैर परंपरागत ऊर्जा	—	—	—	—	—	—
(ग) गैस, बाष्प और जल आपूर्ति	2	21	21	—	—	—
16. निर्माण	1,086	832,86	671,54	—	—	—
III. परिवहन परिचालक	4,170	256,85	175,97	—	—	—
IV. व्यावसायिक तथा अन्य सेवाएं	4,952	3095,83	2360,42	—	—	—
V. वैयक्तिक ऋण	1,66,088	2317,81	1774,74	—	—	—
1. टिकाऊ उपभोक्ता वस्तुओं की खरीद के लिए ऋण	18,023	223,30	183,03	—	—	—
2. आवास के लिए ऋण	18,033	649,00	508,83	—	—	—
3. अन्य शेष वैयक्तिक ऋण	1,30,032	1445,50	1082,89	—	—	—
VI. व्यापार	37,594	2282,44	1995,99	—	—	—
1. थोक व्यापार	1,226	599,14	576,75	—	—	—
2. खुदरा व्यापार	36,368	1683,29	1419,25	—	—	—
VII. वित्त	123	7,63	7,12	—	—	—
VIII. अन्य सभी	14,100	152,80	126,57	—	—	—
कुल बैंक ऋण	2,42,377	10758,97	8556,11	—	—	—

सारणी सं. 5.7 – अनुसूचित वाणिज्य बैंकों के बकाया ऋण का व्यवसाय के अनुसार राज्य तथा जनसंख्या समूहवार वर्गीकरण
मार्च 2008

उत्तरी क्षेत्र
राज्य : पंजाब

(राशि लाख रुपयों में)

व्यवसाय	ग्रामीण			अर्ध-शहरी		
	खातों की संख्या	ऋण सीमा	बकाया राशि	खातों की संख्या	ऋण सीमा	बकाया राशि
	1	2	3	4	5	6
I. कृषि	4,84,219	7196,06	6135,04	2,85,433	5486,12	4607,42
1. प्रत्यक्ष वित्त	4,79,282	6780,89	5800,30	2,77,960	4590,60	3904,58
2. परोक्ष वित्त	4,937	415,18	334,74	7,473	895,52	702,84
II. उद्योग	18,064	4803,84	3385,29	27,157	4568,00	3537,35
1. खनन तथा उत्खनन	223	147,10	37,23	358	85,86	51,36
2. खाद्य निर्माण और अभिसंस्करण	2,030	563,29	425,64	4,587	1578,90	1193,87
(क) चावल, आटा व दाल मिलें	973	391,21	291,40	2,594	959,96	739,41
(ख) चीनी	8	1,52	1,08	22	108,29	83,23
(ग) खाद्य तेल और वनस्पती	126	47,69	37,90	536	204,42	163,37
(घ) चाय अभिसंस्करण	3	3,26	1,95	8	17,20	16,79
(ङ) फलों और वनस्पतियों का अभिसंस्करण	17	6,18	4,79	32	4,26	3,77
(च) अन्य	903	113,43	88,53	1,395	284,78	187,31
3. पेय पदार्थ और तम्बाकू	29	97,56	61,41	71	37,03	30,66
4. वस्त्र	2,810	826,41	584,86	1,823	531,75	432,73
(क) सूती वस्त्र	252	324,41	189,02	365	318,16	237,95
(ख) पेटसन और अन्य प्राकृतिक फायबर के वस्त्र	170	16,71	11,38	52	3,94	2,92
(ग) हथकरघा वस्त्र और खादी	1,493	12,97	10,57	856	10,41	7,60
(घ) अन्य वस्त्र और वस्त्र उत्पाद	895	472,33	373,88	550	199,24	184,26
5. कागज, कागज उत्पाद और मुद्रण	257	151,13	105,41	316	92,61	80,74
6. चमड़ा और चमड़ा उत्पाद	154	14,38	12,78	172	4,44	2,79
7. रबड़ और प्लास्टिक के उत्पाद	180	53,15	40,62	763	55,71	40,34
8. रसायन और रासायनिक उत्पाद	342	200,61	178,06	622	137,26	110,35
(क) भारी औद्योगिक रसायन	14	58,86	46,46	38	12,54	11,72
(ख) उर्वरक	12	68,64	76,21	16	10,42	9,11
(ग) औषध और औषधीय उत्पाद	83	10,59	6,38	151	23,80	20,90
(घ) खाद्येतर तेल	13	1,64	1,51	19	5,17	4,81
(ङ) अन्य रसायन और रासायनिक उत्पाद	220	60,87	47,50	398	85,33	63,81
9. पेट्रोलियम, कोयला उत्पाद और परमाणु इंधन	36	155,66	78,81	57	10,04	8,60
10. सीमेंट और सीमेंट उत्पादों का निर्माण	150	27,57	24,62	182	13,99	11,22
11. मूल धातुएं और धातु उत्पाद	617	363,94	287,91	6,783	963,19	712,30
(क) लोहा व इस्पात	114	270,78	203,41	990	747,76	523,29
(ख) अलोह धातु	39	21,88	18,07	63	18,07	16,87
(ग) अन्य धातु उत्पाद	464	71,29	66,42	5,730	197,35	172,14
12. अभियांत्रिकी	985	148,36	120,09	2,955	234,85	199,16
(क) भारी अभियांत्रिकी	121	13,57	11,66	249	52,20	44,72
(ख) हल्की अभियांत्रिकी	576	53,49	43,31	1,195	86,30	64,46
(ग) विद्युत मशीनरी और सामान	203	48,74	36,70	1,417	91,78	85,95
(घ) इलेक्ट्रॉनिक मशीनरी और सामान	85	32,56	28,43	94	4,58	4,03
13. वाहन, वाहन पुर्जे और परिवहन उपस्कर	570	101,47	75,82	467	143,15	113,18
14. अन्य उद्योग	7,733	498,00	365,93	5,037	169,43	132,80
15. विद्युत, गैस और जल	20	860,94	594,96	40	66,22	52,65
(क) विद्युत उत्पादन और प्रेषण	18	859,84	593,93	25	64,37	51,22
(ख) गैर परंपरागत ऊर्जा	-	-	-	3	23	13
(ग) गैस, बाष्प और जल आपूर्ति	2	1,10	1,04	12	1,62	1,29
16. निर्माण	1,928	594,28	391,14	2,924	443,56	364,62
III. परिवहन परिचालक	3,313	104,95	73,24	2,081	65,06	48,40
IV. व्यावसायिक तथा अन्य सेवाएं	32,657	1865,25	1517,07	34,387	1574,30	1238,24
V. वैयक्तिक ऋण	1,19,178	2178,91	1666,99	1,93,595	4380,62	3238,83
1. टिकाऊ उपभोक्ता वस्तुओं की खरीद के लिए ऋण	4,348	32,84	27,03	5,706	49,24	39,21
2. आवास के लिए ऋण	27,828	765,70	648,33	43,657	1774,80	1490,47
3. अन्य शेष वैयक्तिक ऋण	87,002	1380,37	991,62	1,44,232	2556,58	1709,15
VI. व्यापार	42,962	990,63	800,18	48,200	1910,52	1458,64
1. थोक व्यापार	2,245	269,79	219,53	2,348	338,24	273,64
2. खुदरा व्यापार	40,717	720,83	580,65	45,852	1572,28	1185,00
VII. वित्त	846	153,30	143,19	631	42,61	33,73
VIII. अन्य सभी	31,770	580,61	470,93	43,446	802,73	623,63
कुल बैंक ऋण	7,33,009	17873,55	14191,93	6,34,930	18829,95	14786,24

**सारणी सं. 5.7 – अनुसूचित वाणिज्य बैंकों के बकाया ऋण का व्यवसाय के अनुसार राज्य तथा जनसंख्या समूहवार वर्गीकरण
मार्च 2008**

उत्तरी क्षेत्र
राज्य : पंजाब

(राशि लाख रुपयों में)

व्यवसाय	शहरी			महानगरीय		
	खातों की संख्या	ऋण सीमा	बकाया राशि	खातों की संख्या	ऋण सीमा	बकाया राशि
	7	8	9	10	11	12
I. कृषि	75,108	4467,10	3680,84	12,267	1066,84	929,09
1. प्रत्यक्ष वित्त	71,621	2397,02	1932,13	10,930	390,59	349,57
2. परोक्ष वित्त	3,487	2070,07	1748,71	1,337	676,25	579,52
II. उद्योग	38,873	20007,91	14300,52	28,717	11122,66	7784,43
1. खनन तथा उत्खनन	489	333,67	252,25	57	21,09	18,55
2. खाद्य निर्माण और अभिसंस्करण	2,671	1560,21	1211,25	899	181,09	151,03
(क) चावल, आटा व दाल मिलें	1,405	799,50	640,73	260	62,84	50,62
(ख) चीनी	29	191,77	117,95	7	26,66	22,57
(ग) खाद्य तेल और वनस्पती	216	224,97	164,99	44	13,45	9,52
(घ) चाय अभिसंस्करण	5	1,42	40	1	5,00	3,72
(ङ) फलों और वनस्पतियों का अभिसंस्करण	43	17,58	16,19	18	3,84	3,43
(च) अन्य	973	324,97	271,00	569	69,30	61,18
3. पेय पदार्थ और तम्बाकू	61	41,92	29,24	23	33,89	27,06
4. वस्त्र	6,932	5374,42	4032,90	8,049	6261,27	3984,33
(क) सूती वस्त्र	2,419	3046,78	2176,71	1,573	3243,06	2022,13
(ख) पेटसन और अन्य प्राकृतिक फायबर के वस्त्र	1,592	81,55	47,89	153	28,32	25,04
(ग) हथकरघा वस्त्र और खादी	176	45,01	25,86	340	24,34	18,09
(घ) अन्य वस्त्र और वस्त्र उत्पाद	2,745	2201,08	1782,44	5,983	2965,55	1919,07
5. कागज, कागज उत्पाद और मुद्रण	849	620,73	481,80	515	656,62	488,04
6. चमड़ा और चमड़ा उत्पाद	374	160,73	116,29	105	26,44	19,81
7. रबड़ और प्लास्टिक के उत्पाद	1,187	1422,52	459,52	691	186,25	141,11
8. रसायन और रासायनिक उत्पाद	1,016	927,82	758,68	1,224	168,86	128,78
(क) भारी औद्योगिक रसायन	120	112,03	99,37	77	60,62	49,48
(ख) उर्वरक	28	84,88	79,27	11	2,15	1,83
(ग) औषध और औषधीय उत्पाद	236	397,24	296,92	792	47,15	36,24
(घ) खाद्येतर तेल	34	13,09	11,46	4	47	44
(ङ) अन्य रसायन और रासायनिक उत्पाद	598	320,58	271,67	340	58,47	40,79
9. पेट्रोलियम, कोयला उत्पाद और परमाणु इंधन	51	163,20	17,37	23	3,25	2,36
10. सीमेंट और सीमेंट उत्पादों का निर्माण	233	45,47	42,05	157	22,27	18,82
11. मूल धातुएं और धातु उत्पाद	6,796	1825,26	1401,20	6,937	931,51	745,09
(क) लोहा व इस्पात	1,237	1016,24	745,15	632	639,70	532,05
(ख) अलोह धातु	452	172,30	134,92	57	29,41	18,78
(ग) अन्य धातु उत्पाद	5,107	636,72	521,13	6,248	262,39	194,27
12. अभियांत्रिकी	3,843	1399,80	1111,06	2,749	1079,22	810,38
(क) भारी अभियांत्रिकी	520	144,32	115,05	617	290,00	237,19
(ख) हलकी अभियांत्रिकी	2,513	997,38	787,81	1,456	693,04	497,87
(ग) विद्युत मशीनरी और सामान	604	192,89	154,84	232	34,34	28,67
(घ) इलेक्ट्रॉनिक मशीनरी और सामान	206	65,21	53,36	444	61,84	46,65
13. वाहन, वाहन पुर्जे और परिवहन उपस्कर	1,216	973,87	478,42	2,637	662,49	504,31
14. अन्य उद्योग	8,449	1200,00	1000,70	2,697	297,90	244,43
15. विद्युत, गैस और जल	70	2613,30	1794,39	22	22,52	19,68
(क) विद्युत उत्पादन और प्रेषण	37	2585,05	1787,09	19	20,79	18,13
(ख) गैर परंपरागत ऊर्जा	5	58	50	2	48	48
(ग) गैस, बाष्प और जल आपूर्ति	28	27,67	6,79	1	1,25	1,07
16. निर्माण	4,636	1344,99	1113,42	1,932	567,99	480,66
III. परिवहन परिचालक	4,855	357,45	241,84	3,904	232,19	163,52
IV. व्यावसायिक तथा अन्य सेवाएं	74,831	5801,22	4475,92	18,857	1124,58	895,82
V. वैयक्तिक ऋण	2,15,006	5922,54	4511,10	1,30,112	3608,43	2824,02
1. टिकाऊ उपभोक्ता वस्तुओं की खरीद के लिए ऋण	5,257	55,90	41,01	4,614	66,41	52,01
2. आवास के लिए ऋण	54,222	2653,65	2281,33	29,119	1475,19	1254,23
3. अन्य शेष वैयक्तिक ऋण	1,55,527	3212,98	2188,76	96,379	2066,83	1517,78
VI. व्यापार	37,718	4200,45	3148,22	17,457	1831,50	1512,88
1. थोक व्यापार	3,659	954,24	644,56	2,438	750,45	640,24
2. खुदरा व्यापार	34,059	3246,21	2503,66	15,019	1081,05	872,64
VII. वित्त	459	242,71	167,30	246	88,93	23,44
VIII. अन्य सभी	46,698	2056,81	1794,50	43,884	983,19	769,96
कुल बैंक ऋण	4,93,548	43056,19	32320,23	2,55,444	20058,32	14903,16

सारणी सं. 5.7 – अनुसूचित वाणिज्य बैंकों के बकाया ऋण का व्यवसाय के अनुसार राज्य तथा जनसंख्या समूहवार वर्गीकरण
मार्च 2008

उत्तरी क्षेत्र

राज्य : राजस्थान

(राशि लाख रुपयों में)

व्यवसाय	ग्रामीण			अर्ध-शहरी		
	खातों की संख्या	ऋण सीमा	बकाया राशि	खातों की संख्या	ऋण सीमा	बकाया राशि
	1	2	3	4	5	6
I. कृषि	11,02,196	8548,25	7879,41	5,36,522	4894,25	4497,16
1. प्रत्यक्ष वित्त	10,79,581	8271,75	7616,57	5,22,158	4623,32	4262,50
2. परोक्ष वित्त	22,615	276,49	262,83	14,364	270,93	234,66
II. उद्योग	37,236	3777,21	2942,98	29,230	2867,10	2205,66
1. खनन तथा उत्खनन	412	116,63	86,79	1,015	120,61	93,68
2. खाद्य निर्माण और अभिसंस्करण	2,581	121,06	95,94	2,602	189,39	149,70
(क) चावल, आटा व दाल मिलें	1,164	50,46	35,39	953	78,46	64,13
(ख) चीनी	9	17,11	25,17	9	8,97	8,33
(ग) खाद्य तेल और वनस्पती	272	23,11	12,33	306	51,76	36,75
(घ) चाय अभिसंस्करण	—	—	—	4	59	55
(ङ) फलों और वनस्पतियों का अभिसंस्करण	10	64	56	21	2,58	2,30
(च) अन्य	1,126	29,75	22,48	1,309	47,02	37,63
3. पेय पदार्थ और तम्बाकू	31	74,79	38,83	67	15,93	14,06
4. वस्त्र	4,868	570,77	398,70	4,058	1293,27	922,43
(क) सूती वस्त्र	1,383	327,67	246,99	1,118	440,56	253,87
(ख) पेटसन और अन्य प्राकृतिक फायबर के वस्त्र	734	14,15	9,27	354	5,31	3,98
(ग) हथकरघा वस्त्र और खादी	920	4,02	2,77	633	19,42	14,75
(घ) अन्य वस्त्र और वस्त्र उत्पाद	1,831	224,93	139,67	1,953	827,99	649,83
5. कागज, कागज उत्पाद और मुद्रण	482	14,25	10,43	409	20,85	18,54
6. चमड़ा और चमड़ा उत्पाद	4,959	39,62	32,99	2,938	8,62	6,38
7. रबड़ और प्लास्टिक के उत्पाद	341	111,28	41,97	331	18,56	14,72
8. रसायन और रासायनिक उत्पाद	1,222	535,83	489,22	1,684	298,49	255,70
(क) भारी औद्योगिक रसायन	47	25,72	19,82	129	22,17	19,14
(ख) उर्वरक	8	312,26	302,43	8	209,54	195,10
(ग) औषध और औषधीय उत्पाद	556	153,21	144,52	577	8,45	7,32
(घ) खाद्येतर तेल	5	47	42	23	2,71	2,33
(ङ) अन्य रसायन और रासायनिक उत्पाद	606	44,17	22,02	947	55,62	31,81
9. पेट्रोलियम, कोयला उत्पाद और परमाणु इंधन	37	29,48	21,59	25	3,90	3,21
10. सीमेंट और सीमेंट उत्पादों का निर्माण	608	964,39	778,68	601	82,44	52,34
11. मूल धातुएं और धातु उत्पाद	1,665	501,82	446,86	1,337	86,34	67,01
(क) लोहा व इस्पात	61	448,03	396,86	116	46,05	31,68
(ख) अलोह धातु	24	43,86	42,54	48	15,09	12,25
(ग) अन्य धातु उत्पाद	1,580	9,92	7,46	1,173	25,20	23,08
12. अभियांत्रिकी	1,623	75,77	62,42	1,144	70,50	45,56
(क) भारी अभियांत्रिकी	87	4,13	3,89	61	31,19	11,13
(ख) हलकी अभियांत्रिकी	653	9,83	8,29	406	14,12	10,34
(ग) विद्युत मशीनरी और सामान	592	10,02	6,49	488	24,24	23,31
(घ) इलेक्ट्रॉनिक मशीनरी और सामान	291	51,79	43,75	189	96	79
13. वाहन, वाहन पुर्जे और परिवहन उपस्कर	369	5,80	4,84	305	19,46	18,47
14. अन्य उद्योग	15,584	135,84	110,91	10,614	233,30	180,55
15. विद्युत, गैस और जल	109	206,28	81,33	21	225,23	222,68
(क) विद्युत उत्पादन और प्रेषण	97	189,04	64,59	8	110,01	107,76
(ख) गैर परंपरागत ऊर्जा	2	16,86	16,43	1	113,95	113,95
(ग) गैस, बाष्प और जल आपूर्ति	10	37	31	12	1,27	97
16. निर्माण	2,345	273,62	241,46	2,079	180,19	140,61
III. परिवहन परिचालक	10,790	472,12	395,70	5,522	173,19	119,38
IV. व्यावसायिक तथा अन्य सेवाएं	23,108	349,13	246,34	21,364	379,37	301,05
V. वैयक्तिक ऋण	1,88,871	2587,62	1996,82	2,70,594	3842,78	2967,78
1. टिकाऊ उपभोक्ता वस्तुओं की खरीद के लिए ऋण	8,796	49,01	39,30	11,545	62,46	52,16
2. आवास के लिए ऋण	31,868	989,25	845,51	45,205	1502,33	1295,19
3. अन्य शेष वैयक्तिक ऋण	1,48,207	1549,36	1112,01	2,13,844	2277,99	1620,42
VI. व्यापार	1,03,726	1221,88	1048,39	1,10,563	1448,39	1133,90
1. थोक व्यापार	3,144	596,93	548,97	1,969	180,42	135,99
2. खुदरा व्यापार	1,00,582	624,95	499,42	1,08,594	1267,98	997,91
VII. वित्त	3,575	46,04	41,18	1,489	37,14	27,55
VIII. अन्य सभी	49,228	317,23	245,72	23,769	223,77	175,63
कुल बैंक ऋण	15,18,730	17319,47	14796,53	9,99,053	13866,00	11428,09

**सारणी सं. 5.7 – अनुसूचित वाणिज्य बैंकों के बकाया ऋण का व्यवसाय के अनुसार राज्य तथा जनसंख्या समूहवार वर्गीकरण
मार्च 2008**

उत्तरी क्षेत्र

राज्य : राजस्थान

(राशि लाख रुपयों में)

व्यवसाय	शहरी			महानगरीय		
	खातों की संख्या	ऋण सीमा	बकाया राशि	खातों की संख्या	ऋण सीमा	बकाया राशि
	7	8	9	10	11	12
I. कृषि	70,519	1811,38	1388,38	14,972	2581,10	2212,23
1. प्रत्यक्ष वित्त	68,418	1071,15	894,47	13,643	397,02	263,10
2. परोक्ष वित्त	2,101	740,23	493,91	1,329	2184,08	1949,13
II. उद्योग	30,219	8734,80	6446,17	17,685	15325,66	13733,24
1. खनन तथा उत्खनन	766	470,79	354,15	203	187,22	152,41
2. खाद्य निर्माण और अभिसंस्करण	1,886	615,61	491,76	517	693,26	527,65
(क) चावल, आटा व दाल मिलें	506	147,81	106,14	92	26,01	21,82
(ख) चीनी	7	60,65	60,87	12	39,37	28,60
(ग) खाद्य तेल और वनस्पती	184	255,10	209,34	78	74,88	58,26
(घ) चाय अभिसंस्करण	5	3,92	3,12	6	1,90	1,74
(ङ) फलों और वनस्पतियों का अभिसंस्करण	22	5,10	4,03	2	53	52
(च) अन्य	1,162	143,04	108,25	327	550,57	416,69
3. पेय पदार्थ और तम्बाकू	109	32,21	18,23	65	108,35	94,48
4. वस्त्र	8,421	3567,91	2812,76	1,413	830,56	631,73
(क) सूती वस्त्र	4,056	1347,91	1053,36	179	172,25	155,79
(ख) पेटसन और अन्य प्राकृतिक फायबर के वस्त्र	1,851	34,77	24,16	43	12,50	7,92
(ग) हथकरघा वस्त्र और खादी	251	21,07	13,17	141	7,84	6,25
(घ) अन्य वस्त्र और वस्त्र उत्पाद	2,263	2164,16	1722,07	1,050	637,97	461,77
5. कागज, कागज उत्पाद और मुद्रण	579	64,35	53,85	352	103,02	83,38
6. चमड़ा और चमड़ा उत्पाद	825	37,71	11,31	81	14,34	11,95
7. रबड़ और प्लास्टिक के उत्पाद	715	117,84	95,18	550	170,50	129,37
8. रसायन और रासायनिक उत्पाद	1,465	594,01	413,87	1,349	279,82	196,79
(क) भारी औद्योगिक रसायन	199	52,72	38,50	64	31,52	25,42
(ख) उर्वरक	38	314,84	221,13	3	2,79	74
(ग) औषध और औषधीय उत्पाद	435	32,18	25,56	886	123,24	87,86
(घ) खाद्येतर तेल	12	3,44	3,07	5	3,20	2,78
(ङ) अन्य रसायन और रासायनिक उत्पाद	781	190,83	125,62	391	119,06	79,98
9. पेट्रोलियम, कोयला उत्पाद और परमाणु इंधन	32	8,88	5,72	29	141,12	5,74
10. सीमेंट और सीमेंट उत्पादों का निर्माण	435	202,81	108,46	138	158,51	116,41
11. मूल धातुएं और धातु उत्पाद	2,886	645,68	313,48	6,317	679,76	523,62
(क) लोहा व इस्पात	285	131,09	107,21	376	294,81	236,16
(ख) अलोह धातु	105	326,37	90,34	248	165,06	109,98
(ग) अन्य धातु उत्पाद	2,496	188,21	115,93	5,693	219,89	177,48
12. अभियांत्रिकी	1,407	546,99	461,72	1,141	1167,56	886,08
(क) भारी अभियांत्रिकी	229	46,66	40,39	149	380,46	242,15
(ख) हल्की अभियांत्रिकी	611	138,70	119,31	314	139,08	114,03
(ग) विद्युत मशीनरी और सामान	402	227,15	187,98	531	505,26	402,14
(घ) इलेक्ट्रॉनिक मशीनरी और सामान	165	134,47	114,03	147	142,77	127,76
13. वाहन, वाहन पुर्जे और परिवहन उपस्कर	289	86,84	56,59	293	252,19	81,23
14. अन्य उद्योग	6,732	776,55	594,39	2,500	1093,88	725,99
15. विद्युत, गैस और जल	130	227,82	128,20	129	5697,98	4844,32
(क) विद्युत उत्पादन और प्रेषण	105	215,41	120,58	118	5664,86	4812,16
(ख) गैर परंपरागत ऊर्जा	11	6,47	3,93	6	32,56	31,65
(ग) गैस, बाष्प और जल आपूर्ति	14	5,94	3,70	5	56	50
16. निर्माण	3,542	738,80	526,50	2,608	3747,60	4722,09
III. परिवहन परिचालक	15,230	862,82	651,48	16,321	912,19	622,62
IV. व्यावसायिक तथा अन्य सेवाएं	32,551	1286,49	969,50	22,417	2015,32	1497,26
V. वैयक्तिक ऋण	3,53,374	7219,80	5610,90	2,39,164	8133,30	6270,55
1. टिकाऊ उपभोक्ता वस्तुओं की खरीद के लिए ऋण	13,888	90,61	83,39	10,133	74,59	68,40
2. आवास के लिए ऋण	75,335	3284,18	2850,64	62,554	4260,17	3665,73
3. अन्य शेष वैयक्तिक ऋण	2,64,151	3845,01	2676,87	1,66,477	3798,55	2536,42
VI. व्यापार	67,309	2572,64	1919,12	20,026	2847,21	2237,30
1. थोक व्यापार	3,996	810,92	617,24	4,716	1404,75	1153,50
2. खुदरा व्यापार	63,313	1761,72	1301,88	15,310	1442,46	1083,80
VII. वित्त	655	158,01	120,21	425	2332,92	428,07
VIII. अन्य सभी	51,171	1026,64	705,00	34,357	2395,13	1781,90
कुल बैंक ऋण	6,21,028	23672,59	17810,76	3,65,367	36542,82	28783,17

**सारणी सं. 5.7 – अनुसूचित वाणिज्य बैंकों के बकाया ऋण का व्यवसाय के अनुसार राज्य तथा जनसंख्या समूहवार वर्गीकरण
मार्च 2008**

उत्तरी क्षेत्र
चंडीगढ़

(राशि लाख रुपयों में)

व्यवसाय	ग्रामीण			अर्ध-शहरी		
	खातों की संख्या	ऋण सीमा	बकाया राशि	खातों की संख्या	ऋण सीमा	बकाया राशि
	1	2	3	4	5	6
I. कृषि	561	60,73	58,64	104	155,13	137,71
1. प्रत्यक्ष वित्त	541	9,40	7,45	94	13,44	9,45
2. परोक्ष वित्त	20	51,32	51,19	10	141,69	128,26
II. उद्योग	328	342,49	269,97	177	49,88	35,44
1. खनन तथा उत्खनन	1	3,00	2,96	1	20	—
2. खाद्य निर्माण और अभिसंस्करण	10	1,67	1,64	6	1,87	4
(क) चावल, आटा व दाल मिलें	1	2	2	—	—	—
(ख) चीनी	—	—	—	—	—	—
(ग) खाद्य तेल और वनस्पती	1	1,55	1,55	2	1,72	—
(घ) चाय अभिसंस्करण	—	—	—	—	—	—
(ङ) फलों और वनस्पतियों का अभिसंस्करण	—	—	—	—	—	—
(च) अन्य	8	10	7	4	15	4
3. पेय पदार्थ और तम्बाकू	—	—	—	1	4	4
4. वस्त्र	2	3	1	7	4,42	4,11
(क) सूती वस्त्र	1	1	—	1	10	—
(ख) पेटसन और अन्य प्राकृतिक फायबर के वस्त्र	—	—	—	—	—	—
(ग) हथकरघा वस्त्र और खादी	—	—	—	—	—	—
(घ) अन्य वस्त्र और वस्त्र उत्पाद	1	2	—	6	4,32	4,11
5. कागज, कागज उत्पाद और मुद्रण	10	45,82	45,82	2	19	15
6. चमड़ा और चमड़ा उत्पाद	3	2	2	—	—	—
7. रबड़ और प्लास्टिक के उत्पाद	1	1	1	4	4,08	6
8. रसायन और रासायनिक उत्पाद	42	30,24	30,36	9	7,16	1,45
(क) भारी औद्योगिक रसायन	—	—	—	—	—	—
(ख) उर्वरक	—	—	—	—	—	—
(ग) औषध और औषधीय उत्पाद	40	30,22	30,34	3	5,67	68
(घ) खाद्येतर तेल	—	—	—	—	—	—
(ङ) अन्य रसायन और रासायनिक उत्पाद	2	2	2	6	1,49	77
9. पेट्रोलियम, कोयला उत्पाद और परमाणु इंधन	—	—	—	—	—	—
10. सीमेंट और सीमेंट उत्पादों का निर्माण	—	—	—	52	7,46	10,52
11. मूल धातुएं और धातु उत्पाद	38	32,32	29,90	10	2,20	54
(क) लोहा व इस्पात	23	12,51	11,31	7	1,09	13
(ख) अलोह धातु	—	—	—	—	—	—
(ग) अन्य धातु उत्पाद	15	19,82	18,59	3	1,11	41
12. अभियांत्रिकी	13	8,53	7,35	38	6,86	4,53
(क) भारी अभियांत्रिकी	—	—	—	17	1,31	1,06
(ख) हलकी अभियांत्रिकी	6	8,24	7,06	8	2,23	1,94
(ग) विद्युत मशीनरी और सामान	6	29	29	8	1,69	1,53
(घ) इलेक्ट्रॉनिक मशीनरी और सामान	1	—	—	5	1,64	—
13. वाहन, वाहन पुर्जे और परिवहन उपस्कर	5	7	7	4	2,25	1,52
14. अन्य उद्योग	68	3,10	2,42	21	8,12	7,73
15. विद्युत, गैस और जल	3	20,10	9,65	1	17	16
(क) विद्युत उत्पादन और प्रेषण	1	20,00	9,55	1	17	16
(ख) गैर परंपरागत ऊर्जा	2	10	10	—	—	—
(ग) गैस, बाष्प और जल आपूर्ति	—	—	—	—	—	—
16. निर्माण	132	197,58	139,77	21	4,87	4,60
III. परिवहन परिचालक	134	7,14	4,49	7	98	1,03
IV. व्यावसायिक तथा अन्य सेवाएं	972	39,88	35,13	181	605,70	633,53
V. वैयक्तिक ऋण	5,970	223,03	156,87	827	54,49	43,65
1. टिकाऊ उपभोक्ता वस्तुओं की खरीद के लिए ऋण	23	8	6	10	34	22
2. आवास के लिए ऋण	772	33,97	30,62	327	25,94	23,18
3. अन्य शेष वैयक्तिक ऋण	5,175	188,97	126,18	490	28,22	20,25
VI. व्यापार	616	25,47	18,95	142	33,77	25,37
1. थोक व्यापार	7	2,42	1,95	3	38	13
2. खुदरा व्यापार	609	23,05	17,00	139	33,40	25,24
VII. वित्त	13	1,73	1,73	—	—	—
VIII. अन्य सभी	1,865	119,44	53,99	118	15,10	11,80
कुल बैंक ऋण	10,459	819,91	599,76	1,556	915,06	888,52

**सारणी सं. 5.7 – अनुसूचित वाणिज्य बैंकों के बकाया ऋण का व्यवसाय के अनुसार राज्य तथा जनसंख्या समूहवार वर्गीकरण
मार्च 2008**

उत्तरी क्षेत्र
चंडीगढ़

(राशि लाख रुपयों में)

व्यवसाय	शहरी			महानगरीय		
	खातों की संख्या	ऋण सीमा	बकाया राशि	खातों की संख्या	ऋण सीमा	बकाया राशि
	7	8	9	10	11	12
I. कृषि	11,486	2523,43	2169,42	—	—	—
1. प्रत्यक्ष वित्त	10,667	662,69	463,28	—	—	—
2. परोक्ष वित्त	819	1860,74	1706,14	—	—	—
II. उद्योग	21,835	11640,69	8549,91	—	—	—
1. खनन तथा उत्खनन	37	74,89	41,36	—	—	—
2. खाद्य निर्माण और अभिसंस्करण	278	575,87	425,69	—	—	—
(क) चावल, आटा व दाल मिलें	27	10,56	7,45	—	—	—
(ख) चीनी	15	176,06	157,61	—	—	—
(ग) खाद्य तेल और वनस्पती	7	11,50	10,70	—	—	—
(घ) चाय अभिसंस्करण	1	1,60	96	—	—	—
(ङ) फलों और वनस्पतियों का अभिसंस्करण	6	17,95	10,32	—	—	—
(च) अन्य	222	358,21	238,64	—	—	—
3. पेय पदार्थ और तम्बाकू	22	155,51	154,02	—	—	—
4. वस्त्र	351	918,77	426,99	—	—	—
(क) सूती वस्त्र	97	215,44	160,31	—	—	—
(ख) पेटसन और अन्य प्राकृतिक फायबर के वस्त्र	47	75	60	—	—	—
(ग) हथकरघा वस्त्र और खादी	21	71	49	—	—	—
(घ) अन्य वस्त्र और वस्त्र उत्पाद	186	701,88	265,59	—	—	—
5. कागज, कागज उत्पाद और मुद्रण	246	167,32	146,95	—	—	—
6. चमड़ा और चमड़ा उत्पाद	31	63,46	58,54	—	—	—
7. रबड़ और प्लास्टिक के उत्पाद	300	72,61	56,32	—	—	—
8. रसायन और रासायनिक उत्पाद	537	1643,12	1243,30	—	—	—
(क) भारी औद्योगिक रसायन	66	305,30	230,99	—	—	—
(ख) उर्वरक	8	11,50	1,26	—	—	—
(ग) औषध और औषधीय उत्पाद	298	1219,80	940,64	—	—	—
(घ) खाद्येतर तेल	1	8,00	7,99	—	—	—
(ङ) अन्य रसायन और रासायनिक उत्पाद	164	98,51	62,42	—	—	—
9. पेट्रोलियम, कोयला उत्पाद और परमाणु इंधन	18	8,85	7,91	—	—	—
10. सीमेंट और सीमेंट उत्पादों का निर्माण	38	7,08	6,03	—	—	—
11. मूल धातुएं और धातु उत्पाद	4,760	1894,72	1530,10	—	—	—
(क) लोहा व इस्पात	119	1610,48	1349,87	—	—	—
(ख) अलोह धातु	53	92,31	32,50	—	—	—
(ग) अन्य धातु उत्पाद	4,588	191,93	147,74	—	—	—
12. अभियांत्रिकी	670	376,95	301,17	—	—	—
(क) भारी अभियांत्रिकी	54	54,69	53,90	—	—	—
(ख) हलकी अभियांत्रिकी	333	173,98	129,55	—	—	—
(ग) विद्युत मशीनरी और सामान	161	131,32	102,52	—	—	—
(घ) इलेक्ट्रॉनिक मशीनरी और सामान	122	16,96	15,19	—	—	—
13. वाहन, वाहन पुर्जे और परिवहन उपस्कर	176	414,67	346,90	—	—	—
14. अन्य उद्योग	12,759	1861,62	1551,64	—	—	—
15. विद्युत, गैस और जल	13	858,39	649,11	—	—	—
(क) विद्युत उत्पादन और प्रेषण	12	856,64	647,49	—	—	—
(ख) गैर परंपरागत ऊर्जा	—	—	—	—	—	—
(ग) गैस, बाष्प और जल आपूर्ति	1	1,75	1,62	—	—	—
16. निर्माण	1,599	2546,87	1603,88	—	—	—
III. परिवहन परिचालक	3,320	223,47	178,73	—	—	—
IV. व्यावसायिक तथा अन्य सेवाएं	11,303	1705,52	1250,05	—	—	—
V. वैयक्तिक ऋण	1,21,598	4624,83	3494,77	—	—	—
1. टिकाऊ उपभोक्ता वस्तुओं की खरीद के लिए ऋण	1,715	22,85	17,65	—	—	—
2. आवास के लिए ऋण	23,079	2166,73	1819,99	—	—	—
3. अन्य शेष वैयक्तिक ऋण	96,804	2435,25	1657,13	—	—	—
VI. व्यापार	7,508	5651,62	2973,94	—	—	—
1. थोक व्यापार	1,983	4337,64	1919,73	—	—	—
2. खुदरा व्यापार	5,525	1313,98	1054,21	—	—	—
VII. वित्त	104	1462,21	1407,54	—	—	—
VIII. अन्य सभी	21,142	1481,80	779,08	—	—	—
कुल बैंक ऋण	1,98,296	29313,56	20803,45			

**सारणी सं. 5.7 – अनुसूचित वाणिज्य बैंकों के बकाया ऋण का व्यवसाय के अनुसार राज्य तथा जनसंख्या समूहवार वर्गीकरण
मार्च 2008**

उत्तरी क्षेत्र
राज्य : दिल्ली

(राशि लाख रुपयों में)

व्यवसाय	ग्रामीण			अर्ध-शहरी		
	खातों की संख्या	ऋण सीमा	बकाया राशि	खातों की संख्या	ऋण सीमा	बकाया राशि
	1	2	3	4	5	6
I. कृषि	1,798	576,81	436,55	367	8,57	6,19
1. प्रत्यक्ष वित्त	1,630	23,59	20,34	351	8,12	5,76
2. परोक्ष वित्त	168	553,21	416,21	16	45	43
II. उद्योग	1,532	6203,84	4024,54	341	942,81	896,78
1. खनन तथा उत्खनन	15	312,49	298,87	2	20	17
2. खाद्य निर्माण और अभिसंस्करण	76	217,12	176,86	18	264,81	265,68
(क) चावल, आटा व दाल मिलें	36	75,87	59,58	5	29	1,13
(ख) चीनी	8	92,71	72,13	—	—	—
(ग) खाद्य तेल और वनस्पती	4	2,75	2,65	—	—	—
(घ) चाय अभिसंस्करण	1	25	7	—	—	—
(ङ) फलों और वनस्पतियों का अभिसंस्करण	—	—	—	—	—	—
(च) अन्य	27	45,55	42,42	13	264,52	264,55
3. पेय पदार्थ और तम्बाकू	4	70,15	52,14	5	107,08	106,95
4. वस्त्र	576	1817,28	590,85	32	56,14	39,77
(क) सूती वस्त्र	14	55,73	55,04	1	5,15	5,15
(ख) पेटसन और अन्य प्राकृतिक फायबर के वस्त्र	1	2	2	—	—	—
(ग) हथकरघा वस्त्र और खादी	10	59	50	—	—	—
(घ) अन्य वस्त्र और वस्त्र उत्पाद	551	1760,93	535,30	31	51,00	34,62
5. कागज, कागज उत्पाद और मुद्रण	86	208,05	192,77	14	58,10	57,94
6. चमड़ा और चमड़ा उत्पाद	22	9,08	7,25	7	45	41
7. रबड़ और प्लास्टिक के उत्पाद	63	52,10	42,38	12	2,24	2,16
8. रसायन और रासायनिक उत्पाद	64	421,57	291,75	39	67,11	48,27
(क) भारी औद्योगिक रसायन	3	35,04	34,73	—	—	—
(ख) उर्वरक	3	107,00	152,25	—	—	—
(ग) औषध और औषधीय उत्पाद	16	19,50	17,52	30	56,41	44,63
(घ) खाद्येतर तेल	—	—	—	—	—	—
(ङ) अन्य रसायन और रासायनिक उत्पाद	42	260,03	87,26	9	10,70	3,64
9. पेट्रोलियम, कोयला उत्पाद और परमाणु इंधन	6	46,81	44,09	1	20	3
10. सीमेंट और सीमेंट उत्पादों का निर्माण	2	10,01	8,54	2	4,20	4,15
11. मूल धातुएं और धातु उत्पाद	96	808,52	660,34	21	7,67	6,05
(क) लोहा व इस्पात	59	745,05	613,49	5	1,22	86
(ख) अलोह धातु	16	23,47	19,10	—	—	—
(ग) अन्य धातु उत्पाद	21	40,00	27,74	16	6,45	5,19
12. अभियांत्रिकी	111	311,30	255,60	38	258,33	257,15
(क) भारी अभियांत्रिकी	13	117,88	92,94	2	7	7
(ख) हलकी अभियांत्रिकी	35	51,43	46,25	13	223,22	222,92
(ग) विद्युत मशीनरी और सामान	42	98,14	74,37	22	34,96	34,07
(घ) इलेक्ट्रॉनिक मशीनरी और सामान	21	43,85	42,04	1	9	9
13. वाहन, वाहन पुर्जे और परिवहन उपस्कर	27	91,01	82,61	3	15,11	15,11
14. अन्य उद्योग	207	302,00	205,41	56	15,49	8,46
15. विद्युत, गैस और जल	23	489,36	331,81	—	—	—
(क) विद्युत उत्पादन और प्रेषण	17	438,50	286,48	—	—	—
(ख) गैर परंपरागत ऊर्जा	2	50,20	45,07	—	—	—
(ग) गैस, बाष्प और जल आपूर्ति	4	66	26	—	—	—
16. निर्माण	154	1036,99	783,27	91	85,69	84,49
III. परिवहन परिचालक	166	15,00	13,90	23	7,63	7,37
IV. व्यावसायिक तथा अन्य सेवाएं	776	752,61	436,98	337	147,40	146,19
V. वैयक्तिक ऋण	13,566	532,43	437,49	5,142	114,02	90,79
1. टिकाऊ उपभोक्ता वस्तुओं की खरीद के लिए ऋण	121	1,70	1,26	62	32	27
2. आवास के लिए ऋण	2,543	310,60	270,37	522	37,85	30,29
3. अन्य शेष वैयक्तिक ऋण	10,902	220,13	165,86	4,558	75,85	60,23
VI. व्यापार	1,369	6408,30	5961,58	558	114,77	113,00
1. थोक व्यापार	352	6338,80	5907,79	35	10,77	10,11
2. खुदरा व्यापार	1,017	69,49	53,79	523	104,00	102,89
VII. वित्त	45	2850,09	2843,23	25	89,41	88,55
VIII. अन्य सभी	1,500	217,44	143,42	1,191	29,42	32,62
कुल बैंक ऋण	20,752	17556,52	14297,68	7,984	1454,03	1381,49

सारणी सं. 5.7 – अनुसूचित वाणिज्य बैंकों के बकाया ऋण का व्यवसाय के अनुसार राज्य तथा जनसंख्या समूहवार वर्गीकरण
मार्च 2008

उत्तरी क्षेत्र
राज्य : दिल्ली

(राशि लाख रुपयों में)

व्यवसाय	शहरी			महानगरीय		
	खातों की संख्या	ऋण सीमा	बकाया राशि	खातों की संख्या	ऋण सीमा	बकाया राशि
	7	8	9	10	11	12
I. कृषि	-	-	-	21,177	17363,68	13505,32
1. प्रत्यक्ष वित्त	-	-	-	18,924	1865,50	1636,91
2. परोक्ष वित्त	-	-	-	2,253	15498,18	11868,41
II. उद्योग	-	-	-	3,86,229	169144,85	118872,52
1. खनन तथा उत्खनन	-	-	-	367	4247,69	1520,37
2. खाद्य निर्माण और अभिसंस्करण	-	-	-	3,670	8948,53	6278,27
(क) चावल, आटा व दाल मिलें	-	-	-	489	2350,85	1776,46
(ख) चीनी	-	-	-	111	2072,19	1591,38
(ग) खाद्य तेल और वनस्पती	-	-	-	416	500,53	380,02
(घ) चाय अभिसंस्करण	-	-	-	15	77,07	75,40
(ङ) फलों और वनस्पतियों का अभिसंस्करण	-	-	-	44	126,99	119,39
(च) अन्य	-	-	-	2,595	3820,91	2335,62
3. पेय पदार्थ और तम्बाकू	-	-	-	248	1956,56	1465,54
4. वस्त्र	-	-	-	20,528	10863,96	7815,91
(क) सूती वस्त्र	-	-	-	1,491	2811,91	1679,14
(ख) पेटसन और अन्य प्राकृतिक फायबर के वस्त्र	-	-	-	150	17,21	13,16
(ग) हथकरघा वस्त्र और खादी	-	-	-	342	121,34	95,58
(घ) अन्य वस्त्र और वस्त्र उत्पाद	-	-	-	18,545	7913,50	6028,03
5. कागज, कागज उत्पाद और मुद्रण	-	-	-	4,002	2981,76	1969,32
6. चमड़ा और चमड़ा उत्पाद	-	-	-	1,349	869,73	614,98
7. रबड़ और प्लास्टिक के उत्पाद	-	-	-	3,416	2847,98	2061,09
8. रसायन और रासायनिक उत्पाद	-	-	-	6,064	10190,00	6433,08
(क) भारी औद्योगिक रसायन	-	-	-	370	1743,53	1281,29
(ख) उर्वरक	-	-	-	67	3102,80	1944,11
(ग) औषध और औषधीय उत्पाद	-	-	-	2,789	2697,74	1374,46
(घ) खाद्येतर तेल	-	-	-	22	77,43	60,89
(ङ) अन्य रसायन और रासायनिक उत्पाद	-	-	-	2,816	2568,50	1772,34
9. पेट्रोलियम, कोयला उत्पाद और परमाणु इंधन	-	-	-	161	9537,10	7013,81
10. सीमेंट और सीमेंट उत्पादों का निर्माण	-	-	-	592	2915,87	2421,63
11. मूल धातुएं और धातु उत्पाद	-	-	-	22,397	18061,00	12215,45
(क) लोहा व इस्पात	-	-	-	1,677	13380,68	9089,07
(ख) अलोह धातु	-	-	-	534	1543,99	980,08
(ग) अन्य धातु उत्पाद	-	-	-	20,186	3136,32	2146,30
12. अभियांत्रिकी	-	-	-	8,476	14857,02	9403,85
(क) भारी अभियांत्रिकी	-	-	-	683	2102,93	920,00
(ख) हलकी अभियांत्रिकी	-	-	-	3,154	4342,06	3292,64
(ग) विद्युत मशीनरी और सामान	-	-	-	2,081	4429,78	2733,47
(घ) इलेक्ट्रॉनिक मशीनरी और सामान	-	-	-	2,558	3982,25	2457,74
13. वाहन, वाहन पुर्जे और परिवहन उपस्कर	-	-	-	3,109	9990,73	4513,07
14. अन्य उद्योग	-	-	-	3,00,397	9503,68	6674,08
15. विद्युत, गैस और जल	-	-	-	336	22113,84	18956,16
(क) विद्युत उत्पादन और प्रेषण	-	-	-	239	20668,25	17673,04
(ख) गैर परंपरागत ऊर्जा	-	-	-	29	294,65	263,41
(ग) गैस, बाष्प और जल आपूर्ति	-	-	-	68	1150,94	1019,72
16. निर्माण	-	-	-	11,117	39259,41	29515,91
III. परिवहन परिचालक	-	-	-	18,709	3154,64	2317,05
IV. व्यावसायिक तथा अन्य सेवाएं	-	-	-	88,607	32253,98	24322,45
V. वैयक्तिक ऋण	-	-	-	16,75,137	45616,00	33481,36
1. टिकाऊ उपभोक्ता वस्तुओं की खरीद के लिए ऋण	-	-	-	27,341	742,64	682,90
2. आवास के लिए ऋण	-	-	-	1,36,390	19568,49	16452,13
3. अन्य शेष वैयक्तिक ऋण	-	-	-	15,11,406	25304,87	16346,32
VI. व्यापार	-	-	-	57,224	22807,54	18796,52
1. थोक व्यापार	-	-	-	16,884	12285,17	11363,97
2. खुदरा व्यापार	-	-	-	40,340	10522,37	7432,55
VII. वित्त	-	-	-	2,672	44131,42	32467,02
VIII. अन्य सभी	-	-	-	2,34,158	20634,96	16315,73
कुल बैंक ऋण	-	-	-	24,83,913	355107,08	260077,96

**सारणी सं. 5.7 – अनुसूचित वाणिज्य बैंकों के बकाया ऋण का व्यवसाय के अनुसार राज्य तथा जनसंख्या समूहवार वर्गीकरण
मार्च 2008**

उत्तर-पूर्वी क्षेत्र

राज्य : अरुणाचल प्रदेश

(राशि लाख रुपयों में)

व्यवसाय	ग्रामीण			अर्ध-शहरी		
	खातों की संख्या	ऋण सीमा	बकाया राशि	खातों की संख्या	ऋण सीमा	बकाया राशि
	1	2	3	4	5	6
I. कृषि	7,402	80,42	58,27	4,963	64,47	44,82
1. प्रत्यक्ष वित्त	7,054	53,01	38,73	4,842	55,56	39,52
2. परोक्ष वित्त	348	27,40	19,54	121	8,90	5,30
II. उद्योग	1,109	194,57	120,97	984	37,20	31,12
1. खनन तथा उत्खनन	11	1,37	1,02	46	2,33	2,51
2. खाद्य निर्माण और अभिसंस्करण	119	25,17	21,55	171	6,85	6,49
(क) चावल, आटा व दाल मिलें	24	2,94	2,38	80	3,33	3,55
(ख) चीनी	1	13,00	11,03	1	3	3
(ग) खाद्य तेल और वनस्पती	2	4,13	4,13	17	66	70
(घ) चाय अभिसंस्करण	2	3,00	2,48	—	—	—
(ङ) फलों और वनस्पतियों का अभिसंस्करण	5	35	14	7	32	32
(च) अन्य	85	1,74	1,40	66	2,51	1,89
3. पेय पदार्थ और तम्बाकू	4	73	1,00	9	1,15	47
4. वस्त्र	308	102,44	51,71	199	4,82	3,93
(क) सूती वस्त्र	129	30,36	18,16	32	1,10	1,05
(ख) पेटसन और अन्य प्राकृतिक फायबर के वस्त्र	2	1,90	1,82	—	—	—
(ग) हथकरघा वस्त्र और खादी	98	59,69	24,25	111	1,46	1,23
(घ) अन्य वस्त्र और वस्त्र उत्पाद	79	10,49	7,49	56	2,27	1,65
5. कागज, कागज उत्पाद और मुद्रण	26	5,12	3,44	13	57	47
6. चमड़ा और चमड़ा उत्पाद	14	2,22	2,01	—	—	—
7. रबड़ और प्लास्टिक के उत्पाद	9	6,57	6,51	5	20	17
8. रसायन और रासायनिक उत्पाद	34	22,75	11,29	8	1,31	32
(क) भारी औद्योगिक रसायन	15	1,76	1,00	—	—	—
(ख) उर्वरक	—	—	—	—	—	—
(ग) औषध और औषधीय उत्पाद	3	17	12	2	1,05	13
(घ) खाद्येतर तेल	—	—	—	—	—	—
(ङ) अन्य रसायन और रासायनिक उत्पाद	16	20,82	10,16	6	26	19
9. पेट्रोलियम, कोयला उत्पाद और परमाणु इंधन	1	95	48	—	—	—
10. सीमेंट और सीमेंट उत्पादों का निर्माण	13	22	20	1	4	4
11. मूल धातुएं और धातु उत्पाद	22	2,05	1,98	49	2,34	2,11
(क) लोहा व इस्पात	4	1,29	1,29	3	18	15
(ख) अलोह धातु	—	—	—	2	12	9
(ग) अन्य धातु उत्पाद	18	77	69	44	2,03	1,87
12. अभियांत्रिकी	31	2,53	1,91	26	1,23	1,29
(क) भारी अभियांत्रिकी	6	78	46	—	—	—
(ख) हलकी अभियांत्रिकी	15	75	55	3	24	24
(ग) विद्युत मशीनरी और सामान	7	60	50	17	70	76
(घ) इलेक्ट्रॉनिक मशीनरी और सामान	3	40	40	6	29	29
13. वाहन, वाहन पुर्जे और परिवहन उपस्कर	13	33	22	5	18	12
14. अन्य उद्योग	401	9,38	7,09	298	8,29	6,17
15. विद्युत, गैस और जल	3	26	9	1	5	—
(क) विद्युत उत्पादन और प्रेषण	1	10	—	—	—	—
(ख) गैर परंपरागत ऊर्जा	—	—	—	—	—	—
(ग) गैस, बाष्प और जल आपूर्ति	2	16	9	1	5	—
16. निर्माण	100	12,47	10,50	153	7,84	7,02
III. परिवहन परिचालक	309	7,85	6,42	346	9,51	8,25
IV. व्यावसायिक तथा अन्य सेवाएं	330	19,28	14,73	882	40,75	31,89
V. वैयक्तिक ऋण	15,112	249,61	192,40	19,479	259,88	198,95
1. टिकाऊ उपभोक्ता वस्तुओं की खरीद के लिए ऋण	593	1,56	1,31	394	4,60	3,82
2. आवास के लिए ऋण	1,384	87,44	71,95	1,616	35,41	29,07
3. अन्य शेष वैयक्तिक ऋण	13,135	160,61	119,14	17,469	219,87	166,06
VI. व्यापार	1,680	36,06	30,66	1,908	88,86	71,98
1. थोक व्यापार	36	3,91	3,23	52	4,33	4,34
2. खुदरा व्यापार	1,644	32,15	27,42	1,856	84,52	67,64
VII. वित्त	38	920,98	621,34	81	36	42
VIII. अन्य सभी	1,069	40,58	29,37	1,477	31,10	24,85
कुल बैंक ऋण	27,049	1549,33	1074,16	30,120	532,13	412,26

टिप्पणी : अरुणाचल प्रदेश में शहरी और महानगरीय केंद्र नहीं हैं।

**सारणी सं. 5.7 – अनुसूचित वाणिज्य बैंकों के बकाया ऋण का व्यवसाय के अनुसार राज्य तथा जनसंख्या समूहवार वर्गीकरण
मार्च 2008**

उत्तर-पूर्वी क्षेत्र
राज्य : असम

(राशि लाख रुपयों में)

व्यवसाय	ग्रामीण			अर्ध-शहरी		
	खातों की संख्या	ऋण सीमा	बकाया राशि	खातों की संख्या	ऋण सीमा	बकाया राशि
	1	2	3	4	5	6
I. कृषि	2,49,604	927,36	771,99	95,860	495,16	410,64
1. प्रत्यक्ष वित्त	2,46,662	813,10	670,52	92,961	432,22	356,99
2. परोक्ष वित्त	2,942	114,26	101,47	2,899	62,94	53,65
II. उद्योग	28,402	1383,64	1162,21	14,861	887,94	689,56
1. खनन तथा उत्खनन	142	24,15	22,27	161	80,50	11,09
2. खाद्य निर्माण और अभिसंस्करण	2,463	331,94	263,86	1,718	211,83	187,05
(क) चावल, आटा व दाल मिलें	804	27,22	17,94	424	38,01	29,85
(ख) चीनी	3	9	8	2	6	5
(ग) खाद्य तेल और वनस्पती	53	2,51	2,23	69	7,26	5,38
(घ) चाय अभिसंस्करण	109	272,51	220,96	111	89,79	87,49
(ङ) फलों और वनस्पतियों का अभिसंस्करण	27	3,57	86	14	69	54
(च) अन्य	1,467	26,03	21,79	1,098	76,02	63,74
3. पेय पदार्थ और तम्बाकू	51	3,36	3,13	63	8,68	7,81
4. वस्त्र	8,654	254,54	235,83	3,187	35,23	29,75
(क) सूती वस्त्र	1,066	9,53	5,95	527	6,31	5,28
(ख) पेटसन और अन्य प्राकृतिक फायबर के वस्त्र	201	2,81	2,29	149	2,70	2,16
(ग) हथकरघा वस्त्र और खादी	5,949	27,34	21,58	1,572	9,91	7,96
(घ) अन्य वस्त्र और वस्त्र उत्पाद	1,438	214,86	206,00	939	16,32	14,36
5. कागज, कागज उत्पाद और मुद्रण	401	13,29	9,31	286	16,64	12,55
6. चमड़ा और चमड़ा उत्पाद	104	2,69	1,98	56	1,58	1,35
7. रबड़ और प्लास्टिक के उत्पाद	103	39,03	39,14	46	14,17	7,03
8. रसायन और रासायनिक उत्पाद	156	14,18	12,75	174	20,88	4,76
(क) भारी औद्योगिक रसायन	3	54	40	7	31	26
(ख) उर्वरक	6	6,00	6,03	1	3	3
(ग) औषध और औषधीय उत्पाद	57	77	42	41	1,07	64
(घ) खाद्येतर तेल	1	40	36	2	35	31
(ङ) अन्य रसायन और रासायनिक उत्पाद	89	6,47	5,53	123	19,12	3,52
9. पेट्रोलियम, कोयला उत्पाद और परमाणु इंधन	32	213,31	188,07	20	109,93	106,83
10. सीमेंट और सीमेंट उत्पादों का निर्माण	382	118,83	93,85	296	15,33	13,60
11. मूल धातुएं और धातु उत्पाद	542	19,25	12,78	556	78,19	70,15
(क) लोहा व इस्पात	19	3,02	2,39	36	4,54	3,60
(ख) अलोह धातु	6	38	37	12	2,65	2,39
(ग) अन्य धातु उत्पाद	517	15,84	10,03	508	71,00	64,17
12. अभियांत्रिकी	432	50,27	43,36	321	27,98	22,70
(क) भारी अभियांत्रिकी	25	1,60	92	25	3,87	3,54
(ख) हलकी अभियांत्रिकी	204	4,98	3,78	144	3,61	3,12
(ग) विद्युत मशीनरी और सामान	105	11,91	9,31	88	18,43	14,36
(घ) इलेक्ट्रॉनिक मशीनरी और सामान	98	31,78	29,35	64	2,07	1,68
13. वाहन, वाहन पुर्जे और परिवहन उपस्कर	503	11,08	6,99	148	4,25	3,47
14. अन्य उद्योग	12,701	155,15	123,60	6,435	101,76	85,45
15. विद्युत, गैस और जल	58	45,42	34,28	59	80,73	54,57
(क) विद्युत उत्पादन और प्रेषण	53	44,30	33,17	3	30,18	14,41
(ख) गैर परंपरागत ऊर्जा	-	-	-	-	-	-
(ग) गैस, बाष्प और जल आपूर्ति	5	1,12	1,11	56	50,55	40,16
16. निर्माण	1,678	87,17	71,00	1,335	80,26	71,40
III. परिवहन परिचालक	7,168	75,94	57,00	4,398	89,78	65,49
IV. व्यावसायिक तथा अन्य सेवाएं	14,513	208,00	159,71	7,921	162,86	130,94
V. वैयक्तिक ऋण	1,69,815	1819,74	1436,49	2,23,280	2870,22	2343,86
1. टिकाऊ उपभोक्ता वस्तुओं की खरीद के लिए ऋण	15,325	107,92	81,72	11,812	67,78	52,70
2. आवास के लिए ऋण	25,793	582,61	489,42	27,213	716,12	617,36
3. अन्य शेष वैयक्तिक ऋण	1,28,697	1129,20	865,35	1,84,255	2086,33	1673,80
VI. व्यापार	61,677	589,61	444,17	33,775	932,69	805,47
1. थोक व्यापार	1,322	87,75	58,49	1,289	297,09	270,88
2. खुदरा व्यापार	60,355	501,86	385,67	32,486	635,61	534,59
VII. वित्त	2,613	1018,39	854,98	1,028	25,25	23,54
VIII. अन्य सभी	63,815	296,17	252,54	29,038	254,18	211,61
कुल बैंक ऋण	5,97,607	6318,85	5139,07	4,10,161	5718,08	4681,13

सारणी सं. 5.7 – अनुसूचित वाणिज्य बैंकों के बकाया ऋण का व्यवसाय के अनुसार राज्य तथा जनसंख्या समूहवार वर्गीकरण
मार्च 2008

उत्तर-पूर्वी क्षेत्र
राज्य : असम

(राशि लाख रुपयों में)

व्यवसाय	शहरी			महानगरीय		
	खातों की संख्या	ऋण सीमा	बकाया राशि	खातों की संख्या	ऋण सीमा	बकाया राशि
	7	8	9	10	11	12
I. कृषि	13,252	210,16	162,44	—	—	—
1. प्रत्यक्ष वित्त	12,321	129,79	100,15	—	—	—
2. परोक्ष वित्त	931	80,37	62,30	—	—	—
II. उद्योग	6,633	2030,01	1522,87	—	—	—
1. खनन तथा उत्खनन	59	128,29	20,84	—	—	—
2. खाद्य निर्माण और अभिसंस्करण	741	215,76	152,15	—	—	—
(क) चावल, आटा व दाल मिलें	102	47,82	37,79	—	—	—
(ख) चीनी	1	4	4	—	—	—
(ग) खाद्य तेल और वनस्पती	13	2,27	1,88	—	—	—
(घ) चाय अभिसंस्करण	153	113,16	79,29	—	—	—
(ङ) फलों और वनस्पतियों का अभिसंस्करण	10	1,56	1,30	—	—	—
(च) अन्य	462	50,90	31,85	—	—	—
3. पेय पदार्थ और तम्बाकू	61	58,34	45,48	—	—	—
4. वस्त्र	659	51,06	45,31	—	—	—
(क) सूती वस्त्र	84	14,18	12,86	—	—	—
(ख) पेटसन और अन्य प्राकृतिक फायबर के वस्त्र	22	2,16	2,06	—	—	—
(ग) हथकरघा वस्त्र और खादी	121	2,09	1,54	—	—	—
(घ) अन्य वस्त्र और वस्त्र उत्पाद	432	32,63	28,85	—	—	—
5. कागज, कागज उत्पाद और मुद्रण	351	42,70	33,38	—	—	—
6. चमड़ा और चमड़ा उत्पाद	16	84	76	—	—	—
7. रबड़ और प्लास्टिक के उत्पाद	135	68,51	57,59	—	—	—
8. रसायन और रासायनिक उत्पाद	257	41,94	34,83	—	—	—
(क) भारी औद्योगिक रसायन	13	6,97	4,56	—	—	—
(ख) उर्वरक	3	16	6	—	—	—
(ग) औषध और औषधीय उत्पाद	44	12,46	11,21	—	—	—
(घ) खाद्येतर तेल	3	66	48	—	—	—
(ङ) अन्य रसायन और रासायनिक उत्पाद	194	21,69	18,52	—	—	—
9. पेट्रोलियम, कोयला उत्पाद और परमाणु इंधन	47	260,26	220,48	—	—	—
10. सीमेंट और सीमेंट उत्पादों का निर्माण	128	236,12	137,59	—	—	—
11. मूल धातुएं और धातु उत्पाद	360	383,26	303,40	—	—	—
(क) लोहा व इस्पात	121	322,68	254,47	—	—	—
(ख) अलोह धातु	21	20,83	17,03	—	—	—
(ग) अन्य धातु उत्पाद	218	39,75	31,91	—	—	—
12. अभियांत्रिकी	265	88,24	80,69	—	—	—
(क) भारी अभियांत्रिकी	38	18,00	18,32	—	—	—
(ख) हल्की अभियांत्रिकी	85	14,33	5,98	—	—	—
(ग) विद्युत मशीनरी और सामान	68	9,38	6,27	—	—	—
(घ) इलेक्ट्रॉनिक मशीनरी और सामान	74	46,53	50,12	—	—	—
13. वाहन, वाहन पुर्जे और परिवहन उपस्कर	87	14,97	14,17	—	—	—
14. अन्य उद्योग	2,455	134,47	116,31	—	—	—
15. विद्युत, गैस और जल	19	28,27	26,20	—	—	—
(क) विद्युत उत्पादन और प्रेषण	10	25,33	24,40	—	—	—
(ख) गैर परंपरागत ऊर्जा	2	23	15	—	—	—
(ग) गैस, बाष्प और जल आपूर्ति	7	2,72	1,65	—	—	—
16. निर्माण	993	276,98	233,67	—	—	—
III. परिवहन परिचालक	6,541	163,80	138,31	—	—	—
IV. व्यावसायिक तथा अन्य सेवाएं	7,587	473,72	380,94	—	—	—
V. वैयक्तिक ऋण	1,87,685	2830,31	2278,28	—	—	—
1. टिकाऊ उपभोक्ता वस्तुओं की खरीद के लिए ऋण	8,265	58,57	40,71	—	—	—
2. आवास के लिए ऋण	20,620	896,83	762,86	—	—	—
3. अन्य शेष वैयक्तिक ऋण	1,58,800	1874,90	1474,71	—	—	—
VI. व्यापार	20,575	1118,57	867,91	—	—	—
1. थोक व्यापार	1,388	336,26	239,98	—	—	—
2. खुदरा व्यापार	19,187	782,31	627,93	—	—	—
VII. वित्त	195	40,66	32,08	—	—	—
VIII. अन्य सभी	19,492	314,22	266,86	—	—	—
कुल बैंक ऋण	2,61,960	7181,46	5649,70	—	—	—

**सारणी सं. 5.7 – अनुसूचित वाणिज्य बैंकों के बकाया ऋण का व्यवसाय के अनुसार राज्य तथा जनसंख्या समूहवार वर्गीकरण
मार्च 2008**

उत्तर-पूर्वी क्षेत्र
राज्य : मणिपुर

(राशि लाख रुपयों में)

व्यवसाय	ग्रामीण			अर्ध-शहरी		
	खातों की संख्या	ऋण सीमा	बकाया राशि	खातों की संख्या	ऋण सीमा	बकाया राशि
	1	2	3	4	5	6
I. कृषि	13,048	68,77	63,59	6,332	50,44	44,29
1. प्रत्यक्ष वित्त	12,969	67,12	62,29	6,234	48,92	42,95
2. परोक्ष वित्त	79	1,65	1,30	98	1,52	1,34
II. उद्योग	1,873	18,91	15,20	1,035	12,61	11,48
1. खनन तथा उत्खनन	1	5	3	2	23	3
2. खाद्य निर्माण और अभिसंस्करण	109	3,97	3,95	69	92	79
(क) चावल, आटा व दाल मिलें	77	1,24	1,20	15	16	15
(ख) चीनी	—	—	—	—	—	—
(ग) खाद्य तेल और वनस्पती	13	9	7	4	11	11
(घ) चाय अभिसंस्करण	1	2,17	2,23	—	—	—
(ङ) फलों और वनस्पतियों का अभिसंस्करण	—	—	—	—	—	—
(च) अन्य	18	47	45	50	65	53
3. पेय पदार्थ और तम्बाकू	—	—	—	1	30	35
4. वस्त्र	365	87	71	130	60	56
(क) सूती वस्त्र	87	15	10	12	6	5
(ख) पेटसन और अन्य प्राकृतिक फायबर के वस्त्र	88	15	10	5	2	1
(ग) हथकरघा वस्त्र और खादी	60	18	17	50	21	20
(घ) अन्य वस्त्र और वस्त्र उत्पाद	130	40	34	63	32	29
5. कागज, कागज उत्पाद और मुद्रण	40	25	21	18	34	25
6. चमड़ा और चमड़ा उत्पाद	30	12	11	9	5	4
7. रबड़ और प्लास्टिक के उत्पाद	23	5	4	7	80	80
8. रसायन और रासायनिक उत्पाद	83	16	12	6	32	31
(क) भारी औद्योगिक रसायन	—	—	—	—	—	—
(ख) उर्वरक	—	—	—	—	—	—
(ग) औषध और औषधीय उत्पाद	82	14	9	5	2	1
(घ) खाद्येतर तेल	—	—	—	—	—	—
(ङ) अन्य रसायन और रासायनिक उत्पाद	1	2	3	1	30	30
9. पेट्रोलियम, कोयला उत्पाद और परमाणु इंधन	—	—	—	—	—	—
10. सीमेंट और सीमेंट उत्पादों का निर्माण	17	9	8	2	—	—
11. मूल धातुएं और धातु उत्पाद	170	2,62	2,19	22	18	16
(क) लोहा व इस्पात	1	3	3	2	6	5
(ख) अलोह धातु	—	—	—	—	—	—
(ग) अन्य धातु उत्पाद	169	2,59	2,16	20	12	11
12. अभियांत्रिकी	101	31	27	18	43	39
(क) भारी अभियांत्रिकी	1	9	10	—	—	—
(ख) हलकी अभियांत्रिकी	50	8	6	7	7	6
(ग) विद्युत मशीनरी और सामान	21	3	2	3	1	1
(घ) इलेक्ट्रॉनिक मशीनरी और सामान	29	11	10	8	36	32
13. वाहन, वाहन पुर्जे और परिवहन उपस्कर	33	22	19	4	30	28
14. अन्य उद्योग	759	3,31	2,64	686	5,90	5,60
15. विद्युत, गैस और जल	2	1,87	8	—	—	—
(क) विद्युत उत्पादन और प्रेषण	1	1,79	—	—	—	—
(ख) गैर परंपरागत ऊर्जा	—	—	—	—	—	—
(ग) गैस, बाष्प और जल आपूर्ति	1	8	8	—	—	—
16. निर्माण	140	5,00	4,57	61	2,23	1,91
III. परिवहन परिचालक	249	3,49	2,78	383	4,78	4,28
IV. व्यावसायिक तथा अन्य सेवाएं	146	6,09	4,95	285	5,70	5,03
V. वैयक्तिक ऋण	9,813	139,76	116,77	8,928	142,71	117,64
1. टिकाऊ उपभोक्ता वस्तुओं की खरीद के लिए ऋण	370	1,54	1,14	247	1,95	1,35
2. आवास के लिए ऋण	2,355	68,15	59,64	2,480	70,12	59,80
3. अन्य शेष वैयक्तिक ऋण	7,088	70,08	55,99	6,201	70,64	56,50
VI. व्यापार	1,025	7,69	5,45	924	18,91	16,50
1. थोक व्यापार	7	21	16	12	1,00	92
2. खुदरा व्यापार	1,018	7,48	5,29	912	17,91	15,58
VII. वित्त	108	25	17	326	50	40
VIII. अन्य सभी	304	3,87	3,79	219	1,20	98
कुल बैंक ऋण	26,566	248,83	212,69	18,432	236,84	200,59

सारणी सं. 5.7 – अनुसूचित वाणिज्य बैंकों के बकाया ऋण का व्यवसाय के अनुसार राज्य तथा जनसंख्या समूहवार वर्गीकरण
मार्च 2008

उत्तर-पूर्वी क्षेत्र
राज्य : मणिपुर

(राशि लाख रुपयों में)

व्यवसाय	शहरी			महानगरीय		
	खातों की संख्या	ऋण सीमा	बकाया राशि	खातों की संख्या	ऋण सीमा	बकाया राशि
	7	8	9	10	11	12
I. कृषि	4,247	33,72	31,42	—	—	—
1. प्रत्यक्ष वित्त	4,013	31,03	28,94	—	—	—
2. परोक्ष वित्त	234	2,69	2,48	—	—	—
II. उद्योग	1,300	43,73	41,10	—	—	—
1. खनन तथा उत्खनन	4	79	82	—	—	—
2. खाद्य निर्माण और अभिसंस्करण	115	5,63	5,35	—	—	—
(क) चावल, आटा व दाल मिलें	38	2,04	2,07	—	—	—
(ख) चीनी	—	—	—	—	—	—
(ग) खाद्य तेल और वनस्पती	5	20	20	—	—	—
(घ) चाय अभिसंस्करण	—	—	—	—	—	—
(ङ) फलों और वनस्पतियों का अभिसंस्करण	2	16	15	—	—	—
(च) अन्य	70	3,23	2,94	—	—	—
3. पेय पदार्थ और तम्बाकू	2	11	11	—	—	—
4. वस्त्र	232	2,95	2,76	—	—	—
(क) सूती वस्त्र	21	14	10	—	—	—
(ख) पेटसन और अन्य प्राकृतिक फायबर के वस्त्र	18	5	4	—	—	—
(ग) हथकरघा वस्त्र और खादी	62	1,09	98	—	—	—
(घ) अन्य वस्त्र और वस्त्र उत्पाद	131	1,67	1,64	—	—	—
5. कागज, कागज उत्पाद और मुद्रण	50	1,49	1,40	—	—	—
6. चमड़ा और चमड़ा उत्पाद	19	56	53	—	—	—
7. रबड़ और प्लास्टिक के उत्पाद	10	68	70	—	—	—
8. रसायन और रासायनिक उत्पाद	13	7	3	—	—	—
(क) भारी औद्योगिक रसायन	—	—	—	—	—	—
(ख) उर्वरक	—	—	—	—	—	—
(ग) औषध और औषधीय उत्पाद	11	2	2	—	—	—
(घ) खाद्येतर तेल	—	—	—	—	—	—
(ङ) अन्य रसायन और रासायनिक उत्पाद	2	5	2	—	—	—
9. पेट्रोलियम, कोयला उत्पाद और परमाणु इंधन	—	—	—	—	—	—
10. सीमेंट और सीमेंट उत्पादों का निर्माण	7	1,22	1,07	—	—	—
11. मूल धातुएं और धातु उत्पाद	48	90	81	—	—	—
(क) लोहा व इस्पात	6	36	34	—	—	—
(ख) अलोह धातु	—	—	—	—	—	—
(ग) अन्य धातु उत्पाद	42	54	46	—	—	—
12. अभियांत्रिकी	46	3,00	2,68	—	—	—
(क) भारी अभियांत्रिकी	13	1,54	1,44	—	—	—
(ख) हलकी अभियांत्रिकी	15	69	59	—	—	—
(ग) विद्युत मशीनरी और सामान	9	36	25	—	—	—
(घ) इलेक्ट्रॉनिक मशीनरी और सामान	9	42	40	—	—	—
13. वाहन, वाहन पुर्जे और परिवहन उपस्कर	18	2,77	2,31	—	—	—
14. अन्य उद्योग	647	15,81	14,88	—	—	—
15. विद्युत, गैस और जल	—	—	—	—	—	—
(क) विद्युत उत्पादन और प्रेषण	—	—	—	—	—	—
(ख) गैर परंपरागत ऊर्जा	—	—	—	—	—	—
(ग) गैस, बाष्प और जल आपूर्ति	—	—	—	—	—	—
16. निर्माण	89	7,75	7,66	—	—	—
III. परिवहन परिचालक	391	9,69	8,40	—	—	—
IV. व्यावसायिक तथा अन्य सेवाएं	614	35,47	31,56	—	—	—
V. वैयक्तिक ऋण	20,956	351,98	287,79	—	—	—
1. टिकाऊ उपभोक्ता वस्तुओं की खरीद के लिए ऋण	262	1,42	85	—	—	—
2. आवास के लिए ऋण	5,771	169,92	144,72	—	—	—
3. अन्य शेष वैयक्तिक ऋण	14,923	180,64	142,22	—	—	—
VI. व्यापार	1,294	60,16	52,57	—	—	—
1. थोक व्यापार	72	11,89	10,75	—	—	—
2. खुदरा व्यापार	1,222	48,27	41,82	—	—	—
VII. वित्त	200	1,70	1,52	—	—	—
VIII. अन्य सभी	2,100	30,44	29,37	—	—	—
कुल बैंक ऋण	31,102	566,90	483,73	—	—	—

**सारणी सं. 5.7 – अनुसूचित वाणिज्य बैंकों के बकाया ऋण का व्यवसाय के अनुसार राज्य तथा जनसंख्या समूहवार वर्गीकरण
मार्च 2008**

उत्तर-पूर्वी क्षेत्र
राज्य : मेघालय

(राशि लाख रुपयों में)

व्यवसाय	ग्रामीण			अर्ध-शहरी		
	खातों की संख्या	ऋण सीमा	बकाया राशि	खातों की संख्या	ऋण सीमा	बकाया राशि
	1	2	3	4	5	6
I. कृषि	36,465	122,44	97,69	7,146	29,23	23,78
1. प्रत्यक्ष वित्त	35,848	102,55	84,05	6,929	24,72	19,90
2. परोक्ष वित्त	617	19,88	13,64	217	4,50	3,87
II. उद्योग	2,713	302,09	225,85	857	106,37	60,97
1. खनन तथा उत्खनन	65	6,48	5,05	5	43	41
2. खाद्य निर्माण और अभिसंस्करण	578	12,52	11,03	199	6,90	5,26
(क) चावल, आटा व दाल मिलें	28	60	54	6	4,45	3,35
(ख) चीनी	—	—	—	—	—	—
(ग) खाद्य तेल और वनस्पती	2	2,60	2,35	1	10	5
(घ) चाय अभिसंस्करण	—	—	—	—	—	—
(ङ) फलों और वनस्पतियों का अभिसंस्करण	13	58	46	—	—	—
(च) अन्य	535	8,74	7,68	192	2,36	1,86
3. पेय पदार्थ और तम्बाकू	3	1,93	81	2	31	30
4. वस्त्र	254	7,83	5,84	48	42	36
(क) सूती वस्त्र	33	56	42	16	4	1
(ख) पेटसन और अन्य प्राकृतिक फायबर के वस्त्र	5	3	3	—	—	—
(ग) हथकरघा वस्त्र और खादी	117	2,60	1,35	5	10	10
(घ) अन्य वस्त्र और वस्त्र उत्पाद	99	4,64	4,05	27	28	24
5. कागज, कागज उत्पाद और मुद्रण	45	14,25	12,82	8	29	26
6. चमड़ा और चमड़ा उत्पाद	21	85	68	28	26	19
7. रबड़ और प्लास्टिक के उत्पाद	24	17,91	16,19	10	17	13
8. रसायन और रासायनिक उत्पाद	20	3,96	3,54	—	—	—
(क) भारी औद्योगिक रसायन	1	6	5	—	—	—
(ख) उर्वरक	—	—	—	—	—	—
(ग) औषध और औषधीय उत्पाद	—	—	—	—	—	—
(घ) खाद्यतेल तेल	3	87	81	—	—	—
(ङ) अन्य रसायन और रासायनिक उत्पाद	16	3,03	2,68	—	—	—
9. पेट्रोलियम, कोयला उत्पाद और परमाणु ईंधन	9	6,44	5,02	1	45	44
10. सीमेंट और सीमेंट उत्पादों का निर्माण	18	135,00	79,05	9	86,66	45,82
11. मूल धातुएं और धातु उत्पाद	38	20,71	16,54	23	3,80	2,70
(क) लोहा व इस्पात	14	17,27	15,11	1	3,30	2,21
(ख) अलोह धातु	1	2,40	54	1	8	9
(ग) अन्य धातु उत्पाद	23	1,04	89	21	42	40
12. अभियांत्रिकी	75	9,33	8,00	23	18	13
(क) भारी अभियांत्रिकी	3	77	72	—	—	—
(ख) हल्की अभियांत्रिकी	39	2,32	1,95	16	13	9
(ग) विद्युत मशीनरी और सामान	26	2,06	1,47	7	5	4
(घ) इलेक्ट्रॉनिक मशीनरी और सामान	7	4,18	3,86	—	—	—
13. वाहन, वाहन पुर्जे और परिवहन उपस्कर	13	2,94	1,45	2	4	4
14. अन्य उद्योग	1,466	17,52	17,12	395	3,11	2,78
15. विद्युत, गैस और जल	2	24,25	24,20	—	—	—
(क) विद्युत उत्पादन और प्रेषण	1	24,05	24,05	—	—	—
(ख) गैर परंपरागत ऊर्जा	—	—	—	—	—	—
(ग) गैस, बाष्प और जल आपूर्ति	1	20	15	—	—	—
16. निर्माण	82	20,18	18,51	104	3,34	2,15
III. परिवहन परिचालक	747	18,49	13,70	314	6,00	4,15
IV. व्यावसायिक तथा अन्य सेवाएं	706	29,34	18,44	279	5,47	4,71
V. वैयक्तिक ऋण	21,197	263,62	204,04	13,376	185,30	148,26
1. टिकाऊ उपभोक्ता वस्तुओं की खरीद के लिए ऋण	1,038	4,19	3,06	457	4,87	4,36
2. आवास के लिए ऋण	1,540	58,41	51,32	1,379	39,90	34,92
3. अन्य शेष वैयक्तिक ऋण	18,619	201,02	149,67	11,540	140,52	108,99
VI. व्यापार	4,466	156,21	134,68	1,548	25,04	21,90
1. थोक व्यापार	220	35,21	33,48	30	2,19	1,91
2. खुदरा व्यापार	4,246	121,00	101,20	1,518	22,85	19,99
VII. वित्त	199	1,03	74	35	14	5
VIII. अन्य सभी	1,210	27,93	22,42	291	4,80	4,32
कुल बैंक ऋण	67,703	921,15	717,56	23,846	362,35	268,13

**सारणी सं. 5.7 – अनुसूचित वाणिज्य बैंकों के बकाया ऋण का व्यवसाय के अनुसार राज्य तथा जनसंख्या समूहवार वर्गीकरण
मार्च 2008**

उत्तर-पूर्वी क्षेत्र
राज्य : मेघालय

(राशि लाख रुपयों में)

व्यवसाय	शहरी			महानगरीय		
	खातों की संख्या	ऋण सीमा	बकाया राशि	खातों की संख्या	ऋण सीमा	बकाया राशि
	7	8	9	10	11	12
I. कृषि	1,092	30,36	18,78	—	—	—
1. प्रत्यक्ष वित्त	934	10,70	8,41	—	—	—
2. परोक्ष वित्त	158	19,66	10,37	—	—	—
II. उद्योग	936	393,71	270,66	—	—	—
1. खनन तथा उत्खनन	73	14,71	12,73	—	—	—
2. खाद्य निर्माण और अभिसंस्करण	85	5,59	4,18	—	—	—
(क) चावल, आटा व दाल मिलें	1	1	1	—	—	—
(ख) चीनी	—	—	—	—	—	—
(ग) खाद्य तेल और वनस्पती	2	55	58	—	—	—
(घ) चाय अभिसंस्करण	2	15	14	—	—	—
(ङ) फलों और वनस्पतियों का अभिसंस्करण	4	64	38	—	—	—
(च) अन्य	76	4,24	3,08	—	—	—
3. पेय पदार्थ और तम्बाकू	4	1,75	1,59	—	—	—
4. वस्त्र	36	3,20	2,46	—	—	—
(क) सूती वस्त्र	8	1,87	1,79	—	—	—
(ख) पेटसन और अन्य प्राकृतिक फायबर के वस्त्र	—	—	—	—	—	—
(ग) हथकरघा वस्त्र और खादी	2	3	3	—	—	—
(घ) अन्य वस्त्र और वस्त्र उत्पाद	26	1,30	64	—	—	—
5. कागज, कागज उत्पाद और मुद्रण	32	2,47	2,04	—	—	—
6. चमड़ा और चमड़ा उत्पाद	7	38	39	—	—	—
7. रबड़ और प्लास्टिक के उत्पाद	6	21	18	—	—	—
8. रसायन और रासायनिक उत्पाद	11	1,22	99	—	—	—
(क) भारी औद्योगिक रसायन	—	—	—	—	—	—
(ख) उर्वरक	—	—	—	—	—	—
(ग) औषध और औषधीय उत्पाद	1	24	8	—	—	—
(घ) खाद्येतर तेल	—	—	—	—	—	—
(ङ) अन्य रसायन और रासायनिक उत्पाद	10	98	91	—	—	—
9. पेट्रोलियम, कोयला उत्पाद और परमाणु इंधन	2	3,26	3,29	—	—	—
10. सीमेंट और सीमेंट उत्पादों का निर्माण	17	74,63	47,85	—	—	—
11. मूल धातुएं और धातु उत्पाद	18	1,36	1,20	—	—	—
(क) लोहा व इस्पात	—	—	—	—	—	—
(ख) अलोह धातु	1	1,00	85	—	—	—
(ग) अन्य धातु उत्पाद	17	36	35	—	—	—
12. अभियांत्रिकी	47	1,87	1,41	—	—	—
(क) भारी अभियांत्रिकी	9	65	52	—	—	—
(ख) हलकी अभियांत्रिकी	26	84	66	—	—	—
(ग) विद्युत मशीनरी और सामान	6	35	21	—	—	—
(घ) इलेक्ट्रॉनिक मशीनरी और सामान	6	3	3	—	—	—
13. वाहन, वाहन पुर्जे और परिवहन उपस्कर	6	1,65	1,67	—	—	—
14. अन्य उद्योग	351	12,13	10,43	—	—	—
15. विद्युत, गैस और जल	9	168,78	110,64	—	—	—
(क) विद्युत उत्पादन और प्रेषण	8	168,58	110,47	—	—	—
(ख) गैर परंपरागत ऊर्जा	1	20	17	—	—	—
(ग) गैस, बाष्प और जल आपूर्ति	—	—	—	—	—	—
16. निर्माण	232	100,50	69,60	—	—	—
III. परिवहन परिचालक	736	14,23	10,32	—	—	—
IV. व्यावसायिक तथा अन्य सेवाएं	782	54,35	37,87	—	—	—
V. वैयक्तिक ऋण	28,531	473,69	354,37	—	—	—
1. टिकाऊ उपभोक्ता वस्तुओं की खरीद के लिए ऋण	780	18,15	2,70	—	—	—
2. आवास के लिए ऋण	3,287	138,70	113,96	—	—	—
3. अन्य शेष वैयक्तिक ऋण	24,464	316,84	237,71	—	—	—
VI. व्यापार	3,508	183,08	155,56	—	—	—
1. थोक व्यापार	541	77,73	62,26	—	—	—
2. खुदरा व्यापार	2,967	105,35	93,30	—	—	—
VII. वित्त	16	3,32	51	—	—	—
VIII. अन्य सभी	2,092	26,98	20,65	—	—	—
कुल बैंक ऋण	37,693	1179,72	868,73	—	—	—

सारणी सं. 5.7 – अनुसूचित वाणिज्य बैंकों के बकाया ऋण का व्यवसाय के अनुसार राज्य तथा जनसंख्या समूहवार वर्गीकरण
मार्च 2008

उत्तर-पूर्वी क्षेत्र
राज्य : मिज़ोरम

(राशि लाख रुपयों में)

व्यवसाय	ग्रामीण			अर्ध-शहरी		
	खातों की संख्या	ऋण सीमा	बकाया राशि	खातों की संख्या	ऋण सीमा	बकाया राशि
	1	2	3	4	5	6
I. कृषि	9,172	38,18	33,38	5,727	63,26	58,60
1. प्रत्यक्ष वित्त	8,620	35,74	31,44	5,223	59,17	54,85
2. परोक्ष वित्त	552	2,44	1,95	504	4,09	3,75
II. उद्योग	1,335	20,26	17,48	1,142	39,94	35,17
1. खनन तथा उत्खनन	4	33	29	8	69	61
2. खाद्य निर्माण और अभिसंस्करण	117	1,17	93	127	4,31	4,04
(क) चावल, आटा व दाल मिलें	49	17	14	16	6	5
(ख) चीनी	—	—	—	—	—	—
(ग) खाद्य तेल और वनस्पती	27	4	3	5	1	—
(घ) चाय अभिसंस्करण	—	—	—	—	—	—
(ङ) फलों और वनस्पतियों का अभिसंस्करण	—	—	—	—	—	—
(च) अन्य	41	97	75	106	4,24	3,99
3. पेय पदार्थ और तम्बाकू	—	—	—	11	49	43
4. वस्त्र	240	2,03	1,47	151	3,11	2,89
(क) सूती वस्त्र	55	23	20	22	19	17
(ख) पेटसन और अन्य प्राकृतिक फायबर के वस्त्र	68	33	28	19	7	6
(ग) हथकरघा वस्त्र और खादी	37	31	27	60	1,19	1,12
(घ) अन्य वस्त्र और वस्त्र उत्पाद	80	1,16	72	50	1,65	1,54
5. कागज, कागज उत्पाद और मुद्रण	38	25	20	36	2,12	1,58
6. चमड़ा और चमड़ा उत्पाद	27	5	4	13	26	14
7. रबड़ और प्लास्टिक के उत्पाद	23	13	8	17	86	76
8. रसायन और रासायनिक उत्पाद	52	22	18	26	52	50
(क) भारी औद्योगिक रसायन	—	—	—	—	—	—
(ख) उर्वरक	—	—	—	—	—	—
(ग) औषध और औषधीय उत्पाद	50	18	15	20	8	7
(घ) खाद्येतर तेल	—	—	—	1	15	13
(ङ) अन्य रसायन और रासायनिक उत्पाद	2	4	2	5	29	31
9. पेट्रोलियम, कोयला उत्पाद और परमाणु इंधन	—	—	—	1	12	12
10. सीमेंट और सीमेंट उत्पादों का निर्माण	20	18	14	11	1,00	1,15
11. मूल धातुएं और धातु उत्पाद	83	45	39	59	1,07	91
(क) लोहा व इस्पात	—	—	—	4	35	28
(ख) अलोह धातु	—	—	—	1	2	2
(ग) अन्य धातु उत्पाद	83	45	39	54	70	61
12. अभियांत्रिकी	118	3,15	2,62	65	2,54	2,56
(क) भारी अभियांत्रिकी	2	10	6	2	31	33
(ख) हलकी अभियांत्रिकी	61	68	66	41	1,78	1,77
(ग) विद्युत मशीनरी और सामान	27	2,30	1,82	9	13	13
(घ) इलेक्ट्रॉनिक मशीनरी और सामान	28	7	9	13	32	33
13. वाहन, वाहन पुर्जे और परिवहन उपस्कर	40	27	20	16	4,22	2,92
14. अन्य उद्योग	427	6,55	5,94	308	6,67	5,95
15. विद्युत, गैस और जल	—	—	—	2	29	21
(क) विद्युत उत्पादन और प्रेषण	—	—	—	—	—	—
(ख) गैर परंपरागत ऊर्जा	—	—	—	—	—	—
(ग) गैस, बाष्प और जल आपूर्ति	—	—	—	—	—	—
16. निर्माण	—	—	—	2	29	21
III. परिवहन परिचालक	146	5,49	5,02	291	11,65	10,38
IV. व्यावसायिक तथा अन्य सेवाएं	173	2,95	2,01	119	3,65	2,84
V. वैयक्तिक ऋण	111	2,16	1,59	391	103,89	50,25
1. टिकाऊ उपभोक्ता वस्तुओं की खरीद के लिए ऋण	8,655	172,76	146,01	13,250	363,15	317,89
2. आवास के लिए ऋण	1,505	7,77	5,05	1,108	5,32	3,47
3. अन्य शेष वैयक्तिक ऋण	3,948	135,35	118,42	7,119	268,61	239,87
VI. व्यापार	3,202	29,64	22,55	5,023	89,21	74,55
1. थोक व्यापार	1,312	14,53	10,10	1,354	73,40	66,33
2. खुदरा व्यापार	22	5,15	2,85	159	11,50	10,63
VII. वित्त	1,290	9,38	7,25	1,195	61,90	55,69
VIII. अन्य सभी	6	2	1	4	30	28
कुल बैंक ऋण	381	2,96	2,14	456	3,97	3,81
कुल बैंक ऋण	21,145	253,80	212,73	22,443	651,54	535,15

**सारणी सं. 5.7 – अनुसूचित वाणिज्य बैंकों के बकाया ऋण का व्यवसाय के अनुसार राज्य तथा जनसंख्या समूहवार वर्गीकरण
मार्च 2008**

उत्तर-पूर्वी क्षेत्र
राज्य : मिज़ोरम

(राशि लाख रुपयों में)

व्यवसाय	शहरी			महानगरीय		
	खातों की संख्या	ऋण सीमा	बकाया राशि	खातों की संख्या	ऋण सीमा	बकाया राशि
	7	8	9	10	11	12
I. कृषि	2,673	14,38	13,18	—	—	—
1. प्रत्यक्ष वित्त	2,589	14,00	12,81	—	—	—
2. परोक्ष वित्त	84	39	38	—	—	—
II. उद्योग	1,508	39,01	33,59	—	—	—
1. खनन तथा उत्खनन	2	15	12	—	—	—
2. खाद्य निर्माण और अभिसंस्करण	166	2,11	2,23	—	—	—
(क) चावल, आटा व दाल मिलें	12	11	9	—	—	—
(ख) चीनी	—	—	—	—	—	—
(ग) खाद्य तेल और वनस्पती	3	3	2	—	—	—
(घ) चाय अभिसंस्करण	—	—	—	—	—	—
(ङ) फलों और वनस्पतियों का अभिसंस्करण	—	—	—	—	—	—
(च) अन्य	151	1,98	2,12	—	—	—
3. पेय पदार्थ और तम्बाकू	—	—	—	—	—	—
4. वस्त्र	344	9,42	7,98	—	—	—
(क) सूती वस्त्र	18	29	22	—	—	—
(ख) पेटसन और अन्य प्राकृतिक फायबर के वस्त्र	13	14	11	—	—	—
(ग) हथकरघा वस्त्र और खादी	37	34	34	—	—	—
(घ) अन्य वस्त्र और वस्त्र उत्पाद	276	8,65	7,30	—	—	—
5. कागज, कागज उत्पाद और मुद्रण	17	45	35	—	—	—
6. चमड़ा और चमड़ा उत्पाद	9	14	12	—	—	—
7. रबड़ और प्लास्टिक के उत्पाद	7	5	4	—	—	—
8. रसायन और रासायनिक उत्पाद	18	24	18	—	—	—
(क) भारी औद्योगिक रसायन	—	—	—	—	—	—
(ख) उर्वरक	—	—	—	—	—	—
(ग) औषध और औषधीय उत्पाद	13	13	10	—	—	—
(घ) खाद्येतर तेल	—	—	—	—	—	—
(ङ) अन्य रसायन और रासायनिक उत्पाद	5	10	7	—	—	—
9. पेट्रोलियम, कोयला उत्पाद और परमाणु इंधन	—	—	—	—	—	—
10. सीमेंट और सीमेंट उत्पादों का निर्माण	8	6	6	—	—	—
11. मूल धातुएं और धातु उत्पाद	61	1,39	1,07	—	—	—
(क) लोहा व इस्पात	1	15	9	—	—	—
(ख) अलोह धातु	—	—	—	—	—	—
(ग) अन्य धातु उत्पाद	60	1,24	98	—	—	—
12. अभियांत्रिकी	46	73	62	—	—	—
(क) भारी अभियांत्रिकी	—	—	—	—	—	—
(ख) हलकी अभियांत्रिकी	24	28	25	—	—	—
(ग) विद्युत मशीनरी और सामान	11	23	19	—	—	—
(घ) इलेक्ट्रॉनिक मशीनरी और सामान	11	23	19	—	—	—
13. वाहन, वाहन पुर्जे और परिवहन उपस्कर	10	12	11	—	—	—
14. अन्य उद्योग	447	6,62	5,50	—	—	—
15. विद्युत, गैस और जल	—	—	—	—	—	—
(क) विद्युत उत्पादन और प्रेषण	—	—	—	—	—	—
(ख) गैर परंपरागत ऊर्जा	—	—	—	—	—	—
(ग) गैस, बाष्प और जल आपूर्ति	—	—	—	—	—	—
16. निर्माण	373	17,53	15,22	—	—	—
III. परिवहन परिचालक	261	2,77	2,11	—	—	—
IV. व्यावसायिक तथा अन्य सेवाएं	443	14,65	10,64	—	—	—
V. वैयक्तिक ऋण	8,616	81,39	71,68	—	—	—
1. टिकाऊ उपभोक्ता वस्तुओं की खरीद के लिए ऋण	210	1,28	74	—	—	—
2. आवास के लिए ऋण	1,431	29,63	26,66	—	—	—
3. अन्य शेष वैयक्तिक ऋण	6,975	50,48	44,28	—	—	—
VI. व्यापार	1,022	24,08	15,17	—	—	—
1. थोक व्यापार	226	6,41	3,50	—	—	—
2. खुदरा व्यापार	796	17,67	11,67	—	—	—
VII. वित्त	1	—	—	—	—	—
VIII. अन्य सभी	530	6,91	7,20	—	—	—
कुल बैंक ऋण	15,054	183,20	153,57	—	—	—

**सारणी सं. 5.7 – अनुसूचित वाणिज्य बैंकों के बकाया ऋण का व्यवसाय के अनुसार राज्य तथा जनसंख्या समूहवार वर्गीकरण
मार्च 2008**

उत्तर-पूर्वी क्षेत्र
राज्य : नागालैंड

(राशि लाख रुपयों में)

व्यवसाय	ग्रामीण			अर्ध-शहरी		
	खातों की संख्या	ऋण सीमा	बकाया राशि	खातों की संख्या	ऋण सीमा	बकाया राशि
	1	2	3	4	5	6
I. कृषि	9,900	50,41	41,76	15,231	104,49	92,84
1. प्रत्यक्ष वित्त	9,574	44,55	37,71	14,895	92,96	82,19
2. परोक्ष वित्त	326	5,86	4,04	336	11,53	10,65
II. उद्योग	1,485	193,25	148,16	3,275	107,60	102,08
1. खनन तथा उत्खनन	5	2,58	2,62	9	1,42	1,12
2. खाद्य निर्माण और अभिसंस्करण	245	5,03	4,43	278	8,46	7,22
(क) चावल, आटा व दाल मिलें	19	82	42	51	4,83	4,00
(ख) चीनी	—	—	—	—	—	—
(ग) खाद्य तेल और वनस्पती	1	7	4	1	2	2
(घ) चाय अभिसंस्करण	—	—	—	2	44	6
(ङ) फलों और वनस्पतियों का अभिसंस्करण	4	13	12	—	—	—
(च) अन्य	221	4,01	3,85	224	3,18	3,14
3. पेय पदार्थ और तम्बाकू	—	—	—	6	51	42
4. वस्त्र	448	105,66	76,61	1,260	19,10	18,74
(क) सूती वस्त्र	59	5,24	4,36	74	84	98
(ख) पेटसन और अन्य प्राकृतिक फायबर के वस्त्र	3	8	8	6	35	32
(ग) हथकरघा वस्त्र और खादी	192	4,06	3,74	663	10,19	9,91
(घ) अन्य वस्त्र और वस्त्र उत्पाद	194	96,28	68,42	517	7,71	7,53
5. कागज, कागज उत्पाद और मुद्रण	16	2,50	1,88	52	78	76
6. चमड़ा और चमड़ा उत्पाद	4	6	4	31	27	23
7. रबड़ और प्लास्टिक के उत्पाद	4	1,07	1,02	16	41	33
8. रसायन और रासायनिक उत्पाद	6	68	76	21	65	54
(क) भारी औद्योगिक रसायन	—	—	—	—	—	—
(ख) उर्वरक	—	—	—	—	—	—
(ग) औषध और औषधीय उत्पाद	—	—	—	7	39	30
(घ) खाद्येतर तेल	—	—	—	—	—	—
(ङ) अन्य रसायन और रासायनिक उत्पाद	6	68	76	14	26	23
9. पेट्रोलियम, कोयला उत्पाद और परमाणु इंधन	—	—	—	2	13	8
10. सीमेंट और सीमेंट उत्पादों का निर्माण	1	7	2	19	75	68
11. मूल धातुएं और धातु उत्पाद	10	5,12	5,00	90	2,66	2,42
(क) लोहा व इस्पात	—	—	—	9	39	29
(ख) अलोह धातु	—	—	—	2	59	51
(ग) अन्य धातु उत्पाद	10	5,12	5,00	79	1,68	1,62
12. अभियांत्रिकी	76	6,84	6,72	268	12,62	12,26
(क) भारी अभियांत्रिकी	—	—	—	3	9,74	9,29
(ख) हलकी अभियांत्रिकी	73	1,82	1,70	254	2,14	2,27
(ग) विद्युत मशीनरी और सामान	3	5,02	5,02	7	14	13
(घ) इलेक्ट्रॉनिक मशीनरी और सामान	—	—	—	4	60	57
13. वाहन, वाहन पुर्जे और परिवहन उपस्कर	28	51,24	37,03	33	36	34
14. अन्य उद्योग	608	10,27	9,92	1,067	22,22	22,25
15. विद्युत, गैस और जल	—	—	—	5	2,73	2,28
(क) विद्युत उत्पादन और प्रेषण	—	—	—	—	—	—
(ख) गैर परंपरागत ऊर्जा	—	—	—	—	—	—
(ग) गैस, बाष्प और जल आपूर्ति	—	—	—	—	—	—
16. निर्माण	—	—	—	5	2,73	2,28
III. परिवहन परिचालक	34	2,11	2,11	118	34,53	32,42
IV. व्यावसायिक तथा अन्य सेवाएं	60	2,62	1,98	981	13,63	12,25
V. वैयक्तिक ऋण	147	6,17	5,83	1,054	60,41	52,70
1. टिकाऊ उपभोक्ता वस्तुओं की खरीद के लिए ऋण	11,334	131,94	96,26	38,221	506,48	395,20
2. आवास के लिए ऋण	399	2,64	1,80	2,042	10,28	7,72
3. अन्य शेष वैयक्तिक ऋण	570	24,96	21,21	1,450	72,97	65,38
VI. व्यापार	10,365	104,35	73,25	34,729	423,23	322,10
1. थोक व्यापार	780	26,18	22,98	3,495	116,24	107,72
2. खुदरा व्यापार	39	4,78	4,25	50	7,13	6,31
VII. वित्त	741	21,40	18,73	3,445	109,11	101,41
VIII. अन्य सभी	5	8	7	19	30	28
कुल बैंक ऋण	264	7,02	5,00	1,473	32,97	31,27
कुल बैंक ऋण	23,975	417,66	322,03	63,749	942,13	794,35

टिप्पणी : नागालैंड में शहरी और महानगरीय केंद्र नहीं हैं।

सारणी सं. 5.7 – अनुसूचित वाणिज्य बैंकों के बकाया ऋण का व्यवसाय के अनुसार राज्य तथा जनसंख्या समूहवार वर्गीकरण
मार्च 2008

उत्तर-पूर्वी क्षेत्र
राज्य : त्रिपुरा

(राशि लाख रुपयों में)

व्यवसाय	ग्रामीण			अर्ध-शहरी		
	खातों की संख्या	ऋण सीमा	बकाया राशि	खातों की संख्या	ऋण सीमा	बकाया राशि
	1	2	3	4	5	6
I. कृषि	68,405	150,14	111,42	39,799	178,74	103,92
1. प्रत्यक्ष वित्त	67,971	145,60	107,37	39,368	170,20	98,12
2. परोक्ष वित्त	434	4,54	4,05	431	8,54	5,81
II. उद्योग	13,793	69,78	56,47	5,914	39,33	32,01
1. खनन तथा उत्खनन	11	2,92	58	15	68	63
2. खाद्य निर्माण और अभिसंस्करण	1,816	7,05	5,44	651	8,61	6,75
(क) चावल, आटा व दाल मिलें	778	1,72	1,38	186	2,92	2,67
(ख) चीनी	1	7	7	—	—	—
(ग) खाद्य तेल और वनस्पती	13	2	2	10	3	2
(घ) चाय अभिसंस्करण	1	4	4	—	—	—
(ङ) फलों और वनस्पतियों का अभिसंस्करण	7	25	19	4	40	36
(च) अन्य	1,016	4,96	3,74	451	5,26	3,70
3. पेय पदार्थ और तम्बाकू	10	46	33	4	78	75
4. वस्त्र	1,278	14,25	9,90	392	3,04	2,40
(क) सूती वस्त्र	234	10,80	7,38	56	33	23
(ख) पेटसन और अन्य प्राकृतिक फायबर के वस्त्र	113	19	15	35	5	5
(ग) हथकरघा वस्त्र और खादी	719	1,31	93	88	84	68
(घ) अन्य वस्त्र और वस्त्र उत्पाद	212	1,95	1,44	213	1,82	1,44
5. कागज, कागज उत्पाद और मुद्रण	142	40	32	42	74	65
6. चमड़ा और चमड़ा उत्पाद	44	10	9	30	19	15
7. रबड़ और प्लास्टिक के उत्पाद	183	2,12	1,60	28	82	75
8. रसायन और रासायनिक उत्पाद	113	28	22	47	69	65
(क) भारी औद्योगिक रसायन	—	—	—	—	—	—
(ख) उर्वरक	—	—	—	—	—	—
(ग) औषध और औषधीय उत्पाद	104	14	11	31	4	4
(घ) खाद्येतर तेल	1	3	3	—	—	—
(ङ) अन्य रसायन और रासायनिक उत्पाद	8	10	7	16	65	61
9. पेट्रोलियम, कोयला उत्पाद और परमाणु इंधन	—	—	—	2	23	23
10. सीमेंट और सीमेंट उत्पादों का निर्माण	47	1,31	1,31	37	1,78	1,58
11. मूल धातुएं और धातु उत्पाद	241	1,18	96	182	2,45	2,03
(क) लोहा व इस्पात	3	13	13	8	44	40
(ख) अलोह धातु	2	16	15	1	13	13
(ग) अन्य धातु उत्पाद	236	89	68	173	1,87	1,51
12. अभियांत्रिकी	155	88	63	95	2,26	1,87
(क) भारी अभियांत्रिकी	1	7	6	2	25	24
(ख) हल्की अभियांत्रिकी	76	31	23	63	1,45	1,33
(ग) विद्युत मशीनरी और सामान	45	38	28	17	44	22
(घ) इलेक्ट्रॉनिक मशीनरी और सामान	33	13	7	13	13	8
13. वाहन, वाहन पुर्जे और परिवहन उपस्कर	46	13	10	32	22	13
14. अन्य उद्योग	9,676	37,39	33,89	4,261	14,48	11,31
15. विद्युत, गैस और जल	—	—	—	—	—	—
(क) विद्युत उत्पादन और प्रेषण	—	—	—	—	—	—
(ख) गैर परंपरागत ऊर्जा	—	—	—	—	—	—
(ग) गैस, बाष्प और जल आपूर्ति	—	—	—	—	—	—
16. निर्माण	31	1,33	1,11	96	2,35	2,13
III. परिवहन परिचालक	3,257	29,93	27,25	3,149	17,17	14,61
IV. व्यावसायिक तथा अन्य सेवाएं	3,814	10,73	8,52	2,335	12,74	11,09
V. वैयक्तिक ऋण	30,893	312,20	249,93	21,634	218,66	168,51
1. टिकाऊ उपभोक्ता वस्तुओं की खरीद के लिए ऋण	10,762	81,92	53,95	5,295	48,25	31,02
2. आवास के लिए ऋण	7,875	179,62	159,53	4,024	84,60	74,07
3. अन्य शेष वैयक्तिक ऋण	12,256	50,66	36,45	12,315	85,81	63,42
VI. व्यापार	35,149	71,85	59,45	18,701	94,29	81,70
1. थोक व्यापार	182	2,55	1,42	782	8,11	7,47
2. खुदरा व्यापार	34,967	69,30	58,03	17,919	86,18	74,23
VII. वित्त	251	1,35	1,15	153	1,19	95
VIII. अन्य सभी	8,265	22,20	14,53	2,562	7,85	6,33
कुल बैंक ऋण	1,63,827	668,17	528,72	94,247	569,97	419,11

सारणी सं. 5.7 – अनुसूचित वाणिज्य बैंकों के बकाया ऋण का व्यवसाय के अनुसार राज्य तथा जनसंख्या समूहवार वर्गीकरण
मार्च 2008

उत्तर-पूर्वी क्षेत्र
राज्य : त्रिपुरा

(राशि लाख रुपयों में)

व्यवसाय	शहरी			महानगरीय		
	खातों की संख्या	ऋण सीमा	बकाया राशि	खातों की संख्या	ऋण सीमा	बकाया राशि
	7	8	9	10	11	12
I. कृषि	2,577	40,37	33,77	—	—	—
1. प्रत्यक्ष वित्त	2,343	34,11	28,61	—	—	—
2. परोक्ष वित्त	234	6,26	5,17	—	—	—
II. उद्योग	1,056	71,39	63,59	—	—	—
1. खनन तथा उत्खनन	6	1,22	1,11	—	—	—
2. खाद्य निर्माण और अभिसंस्करण	125	4,94	4,17	—	—	—
(क) चावल, आटा व दाल मिलें	5	11	7	—	—	—
(ख) चीनी	—	—	—	—	—	—
(ग) खाद्य तेल और वनस्पती	1	3	3	—	—	—
(घ) चाय अभिसंस्करण	1	10	10	—	—	—
(ङ) फलों और वनस्पतियों का अभिसंस्करण	6	81	54	—	—	—
(च) अन्य	112	3,90	3,43	—	—	—
3. पेय पदार्थ और तम्बाकू	3	30	14	—	—	—
4. वस्त्र	53	2,38	2,12	—	—	—
(क) सूती वस्त्र	8	24	16	—	—	—
(ख) पेटसन और अन्य प्राकृतिक फायबर के वस्त्र	3	98	1,00	—	—	—
(ग) हथकरघा वस्त्र और खादी	12	38	26	—	—	—
(घ) अन्य वस्त्र और वस्त्र उत्पाद	30	79	70	—	—	—
5. कागज, कागज उत्पाद और मुद्रण	38	5,62	5,02	—	—	—
6. चमड़ा और चमड़ा उत्पाद	1	1	1	—	—	—
7. रबड़ और प्लास्टिक के उत्पाद	7	84	47	—	—	—
8. रसायन और रासायनिक उत्पाद	10	64	68	—	—	—
(क) भारी औद्योगिक रसायन	—	—	—	—	—	—
(ख) उर्वरक	—	—	—	—	—	—
(ग) औषध और औषधीय उत्पाद	—	—	—	—	—	—
(घ) खाद्येतर तेल	—	—	—	—	—	—
(ङ) अन्य रसायन और रासायनिक उत्पाद	10	64	68	—	—	—
9. पेट्रोलियम, कोयला उत्पाद और परमाणु इंधन	1	4	2	—	—	—
10. सीमेंट और सीमेंट उत्पादों का निर्माण	83	6,48	5,49	—	—	—
11. मूल धातुएं और धातु उत्पाद	32	10,80	8,65	—	—	—
(क) लोहा व इस्पात	12	9,57	7,47	—	—	—
(ख) अलोह धातु	2	15	14	—	—	—
(ग) अन्य धातु उत्पाद	18	1,09	1,03	—	—	—
12. अभियांत्रिकी	39	4,64	4,22	—	—	—
(क) भारी अभियांत्रिकी	4	67	40	—	—	—
(ख) हल्की अभियांत्रिकी	29	3,47	3,33	—	—	—
(ग) विद्युत मशीनरी और सामान	2	4	3	—	—	—
(घ) इलेक्ट्रॉनिक मशीनरी और सामान	4	46	45	—	—	—
13. वाहन, वाहन पुर्जे और परिवहन उपस्कर	47	57	50	—	—	—
14. अन्य उद्योग	394	17,60	16,12	—	—	—
15. विद्युत, गैस और जल	1	6	3	—	—	—
(क) विद्युत उत्पादन और प्रेषण	1	6	3	—	—	—
(ख) गैर परंपरागत ऊर्जा	—	—	—	—	—	—
(ग) गैस, बाष्प और जल आपूर्ति	—	—	—	—	—	—
16. निर्माण	216	15,25	14,84	—	—	—
III. परिवहन परिचालक	753	14,11	11,62	—	—	—
IV. व्यावसायिक तथा अन्य सेवाएं	1,015	41,18	31,40	—	—	—
V. वैयक्तिक ऋण	26,208	413,16	312,60	—	—	—
1. टिकाऊ उपभोक्ता वस्तुओं की खरीद के लिए ऋण	4,765	53,54	36,82	—	—	—
2. आवास के लिए ऋण	5,630	176,17	148,35	—	—	—
3. अन्य शेष वैयक्तिक ऋण	15,813	183,45	127,43	—	—	—
VI. व्यापार	5,722	217,04	188,21	—	—	—
1. थोक व्यापार	225	46,29	38,08	—	—	—
2. खुदरा व्यापार	5,497	170,75	150,13	—	—	—
VII. वित्त	444	64,39	54,15	—	—	—
VIII. अन्य सभी	4,844	68,03	64,96	—	—	—
कुल बैंक ऋण	42,619	929,67	760,30	—	—	—

सारणी सं. 5.7 – अनुसूचित वाणिज्य बैंकों के बकाया ऋण का व्यवसाय के अनुसार राज्य तथा जनसंख्या समूहवार वर्गीकरण
मार्च 2008

पूर्वी क्षेत्र
राज्य : बिहार

(राशि लाख रुपयों में)

व्यवसाय	ग्रामीण			अर्ध-शहरी		
	खातों की संख्या	ऋण सीमा	बकाया राशि	खातों की संख्या	ऋण सीमा	बकाया राशि
	1	2	3	4	5	6
I. कृषि	11,72,294	4684,88	4069,89	4,18,067	2376,65	2062,24
1. प्रत्यक्ष वित्त	11,36,188	4438,80	3868,71	4,07,673	2129,24	1847,60
2. परोक्ष वित्त	36,106	246,08	201,17	10,394	247,42	214,64
II. उद्योग	73,666	6203,05	4376,92	29,607	964,45	778,90
1. खनन तथा उत्खनन	213	125,97	66,60	184	24,65	18,78
2. खाद्य निर्माण और अभिसंस्करण	17,095	434,91	310,16	7,452	392,76	319,93
(क) चावल, आटा व दाल मिलें	10,477	115,70	92,55	4,485	130,88	110,12
(ख) चीनी	9	39,29	33,73	20	167,76	132,27
(ग) खाद्य तेल और वनस्पती	578	11,28	9,99	252	14,65	13,26
(घ) चाय अभिसंस्करण	2	8	5	4	25	16
(ङ) फलों और वनस्पतियों का अभिसंस्करण	30	9,42	6,34	42	8,13	7,19
(च) अन्य	5,999	259,13	167,51	2,649	71,09	56,93
3. पेय पदार्थ और तम्बाकू	72	19,75	13,64	98	29,25	22,12
4. वस्त्र	5,970	175,05	126,73	1,748	90,99	73,73
(क) सूती वस्त्र	1,003	88,42	67,87	443	52,84	41,80
(ख) पेटसन और अन्य प्राकृतिक फायबर के वस्त्र	865	1,97	1,41	192	4,48	3,22
(ग) हथकरघा वस्त्र और खादी	2,126	9,16	6,54	540	8,05	5,88
(घ) अन्य वस्त्र और वस्त्र उत्पाद	1,976	75,50	50,90	573	25,61	22,83
5. कागज, कागज उत्पाद और मुद्रण	524	191,77	139,78	313	18,37	14,88
6. चमड़ा और चमड़ा उत्पाद	10,387	38,59	31,88	3,239	7,94	3,81
7. रबड़ और प्लास्टिक के उत्पाद	4,576	107,57	75,63	549	17,23	15,07
8. रसायन और रासायनिक उत्पाद	2,377	519,16	161,26	4,243	71,93	57,34
(क) भारी औद्योगिक रसायन	90	396,24	73,29	20	2,31	1,52
(ख) उर्वरक	15	12,80	8,16	6	97	40
(ग) औषध और औषधीय उत्पाद	737	46,17	31,86	1,381	11,40	8,90
(घ) खाद्येतर तेल	5	78	45	15	4,14	3,76
(ङ) अन्य रसायन और रासायनिक उत्पाद	1,530	63,16	47,50	2,821	53,10	42,76
9. पेट्रोलियम, कोयला उत्पाद और परमाणु इंधन	40	17,24	12,52	27	23,72	19,32
10. सीमेंट और सीमेंट उत्पादों का निर्माण	707	10,73	8,79	208	7,21	5,65
11. मूल धातुएं और धातु उत्पाद	1,804	805,65	601,03	656	52,75	41,42
(क) लोहा व इस्पात	183	463,81	375,36	79	35,96	27,54
(ख) अलोह धातु	75	97,53	77,39	26	3,60	2,41
(ग) अन्य धातु उत्पाद	1,546	244,31	148,28	551	13,18	11,48
12. अभियांत्रिकी	2,320	1406,01	1008,22	992	46,86	37,14
(क) भारी अभियांत्रिकी	103	184,96	144,26	51	5,11	3,75
(ख) हलकी अभियांत्रिकी	1,265	1004,31	714,31	596	35,95	28,87
(ग) विद्युत मशीनरी और सामान	460	157,41	112,81	227	3,89	3,35
(घ) इलेक्ट्रॉनिक मशीनरी और सामान	492	59,32	36,84	118	1,91	1,17
13. वाहन, वाहन पुर्जे और परिवहन उपस्कर	2,890	930,82	716,07	381	11,69	9,80
14. अन्य उद्योग	22,253	181,89	138,29	7,241	77,19	60,84
15. विद्युत, गैस और जल	41	74,04	18,99	20	3,00	2,56
(क) विद्युत उत्पादन और प्रेषण	16	70,66	17,05	1	2	2
(ख) गैर परंपरागत ऊर्जा	6	95	66	4	56	54
(ग) गैस, बाष्प और जल आपूर्ति	19	2,42	1,28	15	2,42	1,99
16. निर्माण	2,397	1163,90	947,34	2,256	88,91	76,51
III. परिवहन परिचालक	16,516	114,27	93,55	5,356	65,83	52,74
IV. व्यावसायिक तथा अन्य सेवाएं	27,796	730,15	519,19	15,626	270,82	208,35
V. वैयक्तिक ऋण	2,43,299	4050,95	3180,84	2,19,197	3287,24	2539,48
1. टिकाऊ उपभोक्ता वस्तुओं की खरीद के लिए ऋण	6,721	34,89	30,45	4,647	29,03	23,10
2. आवास के लिए ऋण	54,153	2380,40	1933,20	36,185	1167,47	965,14
3. अन्य शेष वैयक्तिक ऋण	1,82,425	1635,67	1217,19	1,78,365	2090,73	1551,23
VI. व्यापार	2,56,083	1601,28	1252,68	1,18,337	1212,81	987,76
1. थोक व्यापार	10,543	429,20	303,87	5,041	191,67	156,43
2. खुदरा व्यापार	2,45,540	1172,08	948,81	1,13,296	1021,14	831,33
VII. वित्त	744	22,40	19,56	643	667,21	28,85
VIII. अन्य सभी	1,47,628	531,44	470,95	51,959	342,50	292,83
कुल बैंक ऋण	19,38,026	17938,42	13983,59	8,58,792	9187,51	6951,15

**सारणी सं. 5.7 – अनुसूचित वाणिज्य बैंकों के बकाया ऋण का व्यवसाय के अनुसार राज्य तथा जनसंख्या समूहवार वर्गीकरण
मार्च 2008**

पूर्वी क्षेत्र
राज्य : बिहार

(राशि लाख रुपयों में)

व्यवसाय	शहरी			महानगरीय		
	खातों की संख्या	ऋण सीमा	बकाया राशि	खातों की संख्या	ऋण सीमा	बकाया राशि
	7	8	9	10	11	12
I. कृषि	75,607	644,21	559,97	7,306	117,04	91,39
1. प्रत्यक्ष वित्त	73,489	500,58	443,02	7,106	60,83	45,23
2. परोक्ष वित्त	2,118	143,63	116,95	200	56,22	46,17
II. उद्योग	23,181	2871,93	2024,15	11,783	747,83	535,88
1. खनन तथा उत्खनन	130	115,49	72,27	15	91,99	2,85
2. खाद्य निर्माण और अभिसंस्करण	2,829	323,94	264,85	265	86,15	66,52
(क) चावल, आटा व दाल मिलें	2,084	157,79	130,97	47	27,65	17,64
(ख) चीनी	6	5,21	3,87	4	29,07	26,64
(ग) खाद्य तेल और वनस्पती	134	107,58	89,72	20	4,43	4,34
(घ) चाय अभिसंस्करण	2	15	16	—	—	—
(ङ) फलों और वनस्पतियों का अभिसंस्करण	14	3,41	3,27	22	7,55	4,77
(च) अन्य	589	49,80	36,86	172	17,45	13,13
3. पेय पदार्थ और तम्बाकू	66	18,69	14,57	21	8,42	5,47
4. वस्त्र	8,327	399,84	295,81	3,315	48,47	31,91
(क) सूती वस्त्र	4,113	212,55	147,20	1,935	25,65	13,62
(ख) पेटसन और अन्य प्राकृतिक फायबर के वस्त्र	3,232	93,36	66,13	1,261	20,27	16,58
(ग) हथकरघा वस्त्र और खादी	523	11,53	7,27	12	13	11
(घ) अन्य वस्त्र और वस्त्र उत्पाद	459	82,40	75,21	107	2,42	1,59
5. कागज, कागज उत्पाद और मुद्रण	299	105,18	79,12	148	29,79	25,29
6. चमड़ा और चमड़ा उत्पाद	292	2,40	1,90	42	95	97
7. रबड़ और प्लास्टिक के उत्पाद	2,815	119,00	98,41	128	19,80	15,03
8. रसायन और रासायनिक उत्पाद	473	147,03	115,16	845	31,29	24,03
(क) भारी औद्योगिक रसायन	34	11,94	7,21	8	3,47	3,05
(ख) उर्वरक	10	23,22	20,22	3	8,00	2,69
(ग) औषध और औषधीय उत्पाद	131	14,75	13,13	618	4,87	4,29
(घ) खाद्येतर तेल	26	31,30	17,42	3	15	13
(ङ) अन्य रसायन और रासायनिक उत्पाद	272	65,82	57,18	213	14,80	13,87
9. पेट्रोलियम, कोयला उत्पाद और परमाणु इंधन	33	22,92	20,84	12	22,02	22,03
10. सीमेंट और सीमेंट उत्पादों का निर्माण	219	65,31	56,49	16	14,97	27,17
11. मूल धातुएं और धातु उत्पाद	421	554,42	359,41	5,287	247,65	191,43
(क) लोहा व इस्पात	138	470,85	294,60	84	213,24	159,65
(ख) अलोह धातु	32	35,43	31,42	6	1,34	75
(ग) अन्य धातु उत्पाद	251	48,14	33,39	5,197	33,08	31,04
12. अभियांत्रिकी	1,172	151,42	120,07	536	27,49	21,94
(क) भारी अभियांत्रिकी	156	21,23	15,85	9	49	46
(ख) हल्की अभियांत्रिकी	803	86,16	69,81	130	21,15	16,49
(ग) विद्युत मशीनरी और सामान	151	40,40	31,23	376	5,34	4,43
(घ) इलेक्ट्रॉनिक मशीनरी और सामान	62	3,63	3,18	21	52	56
13. वाहन, वाहन पुर्जे और परिवहन उपस्कर	1,286	71,23	53,69	46	3,24	2,12
14. अन्य उद्योग	3,997	145,12	128,82	911	42,89	40,33
15. विद्युत, गैस और जल	32	114,47	86,97	5	10,40	10,03
(क) विद्युत उत्पादन और प्रेषण	17	111,63	84,85	—	—	—
(ख) गैर परंपरागत ऊर्जा	4	46	47	—	—	—
(ग) गैस, बाष्प और जल आपूर्ति	11	2,39	1,65	5	10,40	10,03
16. निर्माण	790	515,48	255,77	191	62,32	48,75
III. परिवहन परिचालक	4,027	63,18	45,50	2,442	63,08	57,43
IV. व्यावसायिक तथा अन्य सेवाएं	9,480	411,01	333,68	3,290	123,35	99,04
V. वैयक्तिक ऋण	1,94,110	3457,77	2732,10	91,793	1436,25	1118,31
1. टिकाऊ उपभोक्ता वस्तुओं की खरीद के लिए ऋण	5,102	41,01	34,37	1,360	10,54	8,79
2. आवास के लिए ऋण	36,235	1388,22	1182,05	11,648	402,90	351,79
3. अन्य शेष वैयक्तिक ऋण	1,52,773	2028,54	1515,68	78,785	1022,81	757,74
VI. व्यापार	52,860	1177,72	989,10	13,414	672,31	462,49
1. थोक व्यापार	3,353	284,15	229,91	765	122,44	88,68
2. खुदरा व्यापार	49,507	893,57	759,19	12,649	549,87	373,81
VII. वित्त	2,540	13,62	8,98	168	184,89	175,00
VIII. अन्य सभी	32,110	335,41	279,30	13,698	128,33	101,58
कुल बैंक ऋण	3,93,915	8974,86	6972,78	1,43,894	3473,09	2641,13

**सारणी सं. 5.7 – अनुसूचित वाणिज्य बैंकों के बकाया ऋण का व्यवसाय के अनुसार राज्य तथा जनसंख्या समूहवार वर्गीकरण
मार्च 2008**

पूर्वी क्षेत्र
राज्य : झारखंड

(राशि लाख रुपयों में)

व्यवसाय	ग्रामीण			अर्ध-शहरी		
	खातों की संख्या	ऋण सीमा	बकाया राशि	खातों की संख्या	ऋण सीमा	बकाया राशि
	1	2	3	4	5	6
I. कृषि	4,96,414	1171,70	914,34	86,801	413,62	353,32
1. प्रत्यक्ष वित्त	4,81,816	1110,71	866,53	84,132	309,99	260,32
2. परोक्ष वित्त	14,598	60,99	47,81	2,669	103,63	92,99
II. उद्योग	24,962	2396,14	2193,73	11,923	962,25	614,04
1. खनन तथा उत्खनन	245	174,06	111,68	195	199,59	51,95
2. खाद्य निर्माण और अभिसंस्करण	3,705	44,15	28,22	3,139	59,56	47,37
(क) चावल, आटा व दाल मिलें	1,469	30,47	17,23	2,422	41,04	31,87
(ख) चीनी	5	36	28	—	—	—
(ग) खाद्य तेल और वनस्पती	327	1,36	1,15	34	1,04	83
(घ) चाय अभिसंस्करण	—	—	—	1	9	9
(ङ) फलों और वनस्पतियों का अभिसंस्करण	2	9	5	3	26	26
(च) अन्य	1,902	11,88	9,51	679	17,12	14,33
3. पेय पदार्थ और तम्बाकू	17	8,13	6,13	28	2,96	2,53
4. वस्त्र	1,885	7,00	5,15	618	7,85	6,78
(क) सूती वस्त्र	178	1,13	87	141	1,25	1,02
(ख) पेटसन और अन्य प्राकृतिक फायबर के वस्त्र	390	67	36	116	1,18	94
(ग) हथकरघा वस्त्र और खादी	592	1,26	64	95	33	27
(घ) अन्य वस्त्र और वस्त्र उत्पाद	725	3,94	3,28	266	5,09	4,54
5. कागज, कागज उत्पाद और मुद्रण	228	1,89	1,68	191	6,53	4,87
6. चमड़ा और चमड़ा उत्पाद	234	1,86	1,67	102	1,36	1,00
7. रबड़ और प्लास्टिक के उत्पाद	179	40,78	32,87	87	8,24	7,45
8. रसायन और रासायनिक उत्पाद	274	139,83	89,99	2,046	27,71	22,55
(क) भारी औद्योगिक रसायन	9	131,59	85,84	15	1,37	57
(ख) उर्वरक	2	2,02	4	—	—	—
(ग) औषध और औषधीय उत्पाद	131	31	20	1,852	12,95	9,78
(घ) खाद्येतर तेल	3	15	13	2	8	8
(ङ) अन्य रसायन और रासायनिक उत्पाद	129	5,76	3,79	177	13,30	12,13
9. पेट्रोलियम, कोयला उत्पाद और परमाणु इंधन	38	5,30	4,51	34	16,61	9,57
10. सीमेंट और सीमेंट उत्पादों का निर्माण	150	10,29	7,69	103	9,38	7,54
11. मूल धातुएं और धातु उत्पाद	888	1594,03	1568,46	554	388,72	285,66
(क) लोहा व इस्पात	76	1578,10	1554,53	166	369,52	268,53
(ख) अलोह धातु	3	17	15	18	2,80	2,29
(ग) अन्य धातु उत्पाद	809	15,76	13,79	370	16,40	14,84
12. अभियांत्रिकी	918	25,71	22,29	497	62,09	35,21
(क) भारी अभियांत्रिकी	17	1,13	1,11	19	2,04	2,15
(ख) हलकी अभियांत्रिकी	473	6,80	5,70	266	51,11	25,89
(ग) विद्युत मशीनरी और सामान	271	16,53	14,37	141	7,54	5,91
(घ) इलेक्ट्रॉनिक मशीनरी और सामान	157	1,25	1,12	71	1,41	1,27
13. वाहन, वाहन पुर्जे और परिवहन उपस्कर	1,174	71,64	66,08	227	17,58	15,63
14. अन्य उद्योग	13,188	63,71	51,35	3,473	79,05	65,36
15. विद्युत, गैस और जल	11	187,21	177,63	13	2,52	2,22
(क) विद्युत उत्पादन और प्रेषण	7	186,83	177,27	4	28	28
(ख) गैर परंपरागत ऊर्जा	—	—	—	1	2	2
(ग) गैस, बाष्प और जल आपूर्ति	4	38	36	8	2,21	1,93
16. निर्माण	1,828	20,53	18,30	616	72,53	48,34
III. परिवहन परिचालक	8,778	117,96	86,25	3,613	96,86	78,37
IV. व्यावसायिक तथा अन्य सेवाएं	22,016	119,20	90,60	9,319	264,57	197,85
V. वैयक्तिक ऋण	1,08,089	1043,41	811,06	1,20,744	1585,50	1241,72
1. टिकाऊ उपभोक्ता वस्तुओं की खरीद के लिए ऋण	4,857	25,47	20,11	2,655	18,37	13,89
2. आवास के लिए ऋण	8,137	147,43	123,97	9,439	273,27	238,92
3. अन्य शेष वैयक्तिक ऋण	95,095	870,51	666,99	1,08,650	1293,85	988,91
VI. व्यापार	1,21,274	735,43	546,61	44,664	839,64	731,51
1. थोक व्यापार	3,345	106,98	55,95	2,900	209,04	193,92
2. खुदरा व्यापार	1,17,929	628,46	490,66	41,764	630,60	537,58
VII. वित्त	734	54,06	45,44	469	8,88	6,42
VIII. अन्य सभी	67,821	381,37	235,75	32,166	292,12	238,36
कुल बैंक ऋण	8,50,088	6019,27	4923,78	3,09,699	4463,43	3461,58

**सारणी सं. 5.7 – अनुसूचित वाणिज्य बैंकों के बकाया ऋण का व्यवसाय के अनुसार राज्य तथा जनसंख्या समूहवार वर्गीकरण
मार्च 2008**

पूर्वी क्षेत्र

राज्य : झारखंड

(राशि लाख रुपयों में)

व्यवसाय	शहरी			महानगरीय		
	खातों की संख्या	ऋण सीमा	बकाया राशि	खातों की संख्या	ऋण सीमा	बकाया राशि
	7	8	9	10	11	12
I. कृषि	9,844	123,96	106,96	—	—	—
1. प्रत्यक्ष वित्त	9,394	81,41	71,27	—	—	—
2. परोक्ष वित्त	450	42,55	35,69	—	—	—
II. उद्योग	13,542	5905,40	3955,66	—	—	—
1. खनन तथा उत्खनन	237	519,43	308,96	—	—	—
2. खाद्य निर्माण और अभिसंस्करण	661	74,86	57,95	—	—	—
(क) चावल, आटा व दाल मिलें	243	17,79	13,45	—	—	—
(ख) चीनी	3	16	11	—	—	—
(ग) खाद्य तेल और वनस्पती	26	4,71	4,42	—	—	—
(घ) चाय अभिसंस्करण	2	5,50	4,48	—	—	—
(ङ) फलों और वनस्पतियों का अभिसंस्करण	11	7,14	3,70	—	—	—
(च) अन्य	376	39,55	31,80	—	—	—
3. पेय पदार्थ और तम्बाकू	35	21,12	20,83	—	—	—
4. वस्त्र	4,886	90,39	88,84	—	—	—
(क) सूती वस्त्र	2,194	19,13	29,16	—	—	—
(ख) पेटसन और अन्य प्राकृतिक फायबर के वस्त्र	2,480	60,37	50,59	—	—	—
(ग) हथकरघा वस्त्र और खादी	15	27	20	—	—	—
(घ) अन्य वस्त्र और वस्त्र उत्पाद	197	10,62	8,88	—	—	—
5. कागज, कागज उत्पाद और मुद्रण	197	30,55	25,44	—	—	—
6. चमड़ा और चमड़ा उत्पाद	46	1,56	1,37	—	—	—
7. रबड़ और प्लास्टिक के उत्पाद	236	100,55	77,40	—	—	—
8. रसायन और रासायनिक उत्पाद	490	114,29	76,85	—	—	—
(क) भारी औद्योगिक रसायन	38	19,68	9,15	—	—	—
(ख) उर्वरक	—	—	—	—	—	—
(ग) औषध और औषधीय उत्पाद	305	12,61	10,81	—	—	—
(घ) खाद्येतर तेल	10	11,59	2,03	—	—	—
(ङ) अन्य रसायन और रासायनिक उत्पाद	137	70,41	54,86	—	—	—
9. पेट्रोलियम, कोयला उत्पाद और परमाणु इंधन	115	80,78	59,93	—	—	—
10. सीमेंट और सीमेंट उत्पादों का निर्माण	458	95,46	90,56	—	—	—
11. मूल धातुएं और धातु उत्पाद	1,110	1344,69	824,84	—	—	—
(क) लोहा व इस्पात	442	1088,96	644,53	—	—	—
(ख) अलोह धातु	52	40,96	40,49	—	—	—
(ग) अन्य धातु उत्पाद	616	214,78	139,82	—	—	—
12. अभियांत्रिकी	1,025	243,81	199,00	—	—	—
(क) भारी अभियांत्रिकी	481	122,31	115,88	—	—	—
(ख) हलकी अभियांत्रिकी	329	89,39	58,60	—	—	—
(ग) विद्युत मशीनरी और सामान	145	27,94	20,51	—	—	—
(घ) इलेक्ट्रॉनिक मशीनरी और सामान	70	4,17	4,02	—	—	—
13. वाहन, वाहन पुर्जे और परिवहन उपस्कर	736	1780,62	1113,04	—	—	—
14. अन्य उद्योग	2,241	232,23	187,54	—	—	—
15. विद्युत, गैस और जल	47	574,69	268,14	—	—	—
(क) विद्युत उत्पादन और प्रेषण	7	552,68	254,78	—	—	—
(ख) गैर परंपरागत ऊर्जा	4	62	74	—	—	—
(ग) गैस, बाष्प और जल आपूर्ति	36	21,40	12,61	—	—	—
16. निर्माण	1,022	600,36	554,98	—	—	—
III. परिवहन परिचालक	6,488	303,64	239,81	—	—	—
IV. व्यावसायिक तथा अन्य सेवाएं	12,801	1064,33	819,33	—	—	—
V. वैयक्तिक ऋण	1,54,210	2805,81	2198,11	—	—	—
1. टिकाऊ उपभोक्ता वस्तुओं की खरीद के लिए ऋण	3,818	29,35	21,61	—	—	—
2. आवास के लिए ऋण	21,507	922,24	766,97	—	—	—
3. अन्य शेष वैयक्तिक ऋण	1,28,885	1854,23	1409,53	—	—	—
VI. व्यापार	28,205	2032,77	1280,31	—	—	—
1. थोक व्यापार	1,826	1015,46	445,09	—	—	—
2. खुदरा व्यापार	26,379	1017,31	835,22	—	—	—
VII. वित्त	231	40,18	29,40	—	—	—
VIII. अन्य सभी	33,810	447,59	368,16	—	—	—
कुल बैंक ऋण	2,59,131	12723,68	8997,74	—	—	—

सारणी सं. 5.7 – अनुसूचित वाणिज्य बैंकों के बकाया ऋण का व्यवसाय के अनुसार राज्य तथा जनसंख्या समूहवार वर्गीकरण
मार्च 2008

पूर्वी क्षेत्र
राज्य : उड़ीसा

(राशि लाख रुपयों में)

व्यवसाय	ग्रामीण			अर्ध-शहरी		
	खातों की संख्या	ऋण सीमा	बकाया राशि	खातों की संख्या	ऋण सीमा	बकाया राशि
	1	2	3	4	5	6
I. कृषि	10,40,181	3413,17	2899,97	2,17,727	1218,65	1049,77
1. प्रत्यक्ष वित्त	10,15,150	3247,54	2765,94	2,12,096	1006,23	861,64
2. परोक्ष वित्त	25,031	165,63	134,03	5,631	212,42	188,13
II. उद्योग	64,628	3805,47	2673,29	24,793	2209,71	1594,99
1. खनन तथा उत्खनन	215	119,97	40,60	313	226,47	148,55
2. खाद्य निर्माण और अभिसंस्करण	7,976	196,47	160,83	3,940	411,11	272,56
(क) चावल, आटा व दाल मिलें	3,288	146,73	118,60	1,993	306,19	204,50
(ख) चीनी	3	43	3,05	2	7	6
(ग) खाद्य तेल और वनस्पती	153	5,50	4,67	193	8,29	7,59
(घ) चाय अभिसंस्करण	—	—	—	1	15	10
(ङ) फलों और वनस्पतियों का अभिसंस्करण	65	4,65	3,72	50	8,40	6,57
(च) अन्य	4,467	39,17	30,80	1,701	88,01	53,72
3. पेय पदार्थ और तम्बाकू	63	20,89	20,03	126	21,27	17,63
4. वस्त्र	8,525	71,54	36,58	1,511	40,32	35,55
(क) सूती वस्त्र	1,502	9,23	7,27	215	25,53	23,81
(ख) पेटसन और अन्य प्राकृतिक फायबर के वस्त्र	875	2,76	1,90	51	2,54	2,40
(ग) हथकरघा वस्त्र और खादी	3,666	17,91	14,64	727	4,27	3,60
(घ) अन्य वस्त्र और वस्त्र उत्पाद	2,482	41,64	12,77	518	7,98	5,75
5. कागज, कागज उत्पाद और मुद्रण	990	126,59	120,26	338	30,46	26,93
6. चमड़ा और चमड़ा उत्पाद	140	76	62	74	79	73
7. रबड़ और प्लास्टिक के उत्पाद	112	4,99	2,61	111	14,01	13,21
8. रसायन और रासायनिक उत्पाद	381	7,73	6,03	2,434	128,38	35,33
(क) भारी औद्योगिक रसायन	2	14	8	44	3,75	3,57
(ख) उर्वरक	1	3	3	3	97,00	7,26
(ग) औषध और औषधीय उत्पाद	138	92	89	2,233	16,07	12,68
(घ) खाद्येतर तेल	9	48	45	2	8	5
(ङ) अन्य रसायन और रासायनिक उत्पाद	231	6,16	4,58	152	11,48	11,77
9. पेट्रोलियम, कोयला उत्पाद और परमाणु इंधन	20	28,25	29,20	24	8,71	7,05
10. सीमेंट और सीमेंट उत्पादों का निर्माण	648	681,88	405,65	303	85,26	67,11
11. मूल धातुएं और धातु उत्पाद	1,571	1424,69	1282,15	754	570,41	440,60
(क) लोहा व इस्पात	128	1377,60	1241,14	123	508,03	393,21
(ख) अलोह धातु	26	2,06	1,79	39	8,81	6,37
(ग) अन्य धातु उत्पाद	1,417	45,03	39,22	592	53,58	41,02
12. अभियांत्रिकी	1,353	15,08	13,40	890	143,51	144,29
(क) भारी अभियांत्रिकी	15	1,45	1,02	42	102,64	105,85
(ख) हलकी अभियांत्रिकी	868	6,04	5,12	523	36,04	33,98
(ग) विद्युत मशीनरी और सामान	217	6,35	6,16	257	3,73	3,49
(घ) इलेक्ट्रॉनिक मशीनरी और सामान	253	1,25	1,10	68	1,09	98
13. वाहन, वाहन पुर्जे और परिवहन उपस्कर	643	8,80	6,01	608	29,22	20,49
14. अन्य उद्योग	37,600	238,04	183,45	8,748	150,32	119,83
15. विद्युत, गैस और जल	30	268,22	114,63	28	63,93	55,90
(क) विद्युत उत्पादन और प्रेषण	16	266,06	112,73	5	1,53	1,51
(ख) गैर परंपरागत ऊर्जा	2	1,12	82	2	56,10	49,12
(ग) गैस, बाष्प और जल आपूर्ति	12	1,03	1,08	21	6,29	5,26
16. निर्माण	4,361	591,57	251,24	4,591	285,56	189,23
III. परिवहन परिचालक	15,776	294,99	238,95	7,355	280,34	229,47
IV. व्यावसायिक तथा अन्य सेवाएं	76,666	485,15	311,20	15,697	331,96	284,63
V. वैयक्तिक ऋण	2,85,333	2562,92	2002,09	2,58,338	3594,84	2800,49
1. टिकाऊ उपभोक्ता वस्तुओं की खरीद के लिए ऋण	8,247	33,34	25,80	6,205	47,36	39,99
2. आवास के लिए ऋण	71,294	1019,02	788,34	68,137	1397,25	1115,28
3. अन्य शेष वैयक्तिक ऋण	2,05,792	1510,56	1187,94	1,83,996	2150,23	1645,22
VI. व्यापार	2,72,821	1601,50	1417,95	76,003	1374,88	1082,32
1. थोक व्यापार	9,449	391,61	414,81	3,182	259,89	175,50
2. खुदरा व्यापार	2,63,372	1209,89	1003,14	72,821	1114,99	906,82
VII. वित्त	5,612	46,24	37,14	1,819	32,15	25,65
VIII. अन्य सभी	1,83,363	676,55	534,10	57,934	541,91	465,69
कुल बैंक ऋण	19,44,380	12885,99	10114,68	6,59,666	9584,44	7533,01

**सारणी सं. 5.7 – अनुसूचित वाणिज्य बैंकों के बकाया ऋण का व्यवसाय के अनुसार राज्य तथा जनसंख्या समूहवार वर्गीकरण
मार्च 2008**

पूर्वी क्षेत्र
राज्य : उड़ीसा

(राशि लाख रुपयों में)

व्यवसाय	शहरी			महानगरीय		
	खातों की संख्या	ऋण सीमा	बकाया राशि	खातों की संख्या	ऋण सीमा	बकाया राशि
	7	8	9	10	11	12
I. कृषि	55,872	941,00	821,59	—	—	—
1. प्रत्यक्ष वित्त	50,907	538,62	482,36	—	—	—
2. परोक्ष वित्त	4,965	402,38	339,23	—	—	—
II. उद्योग	28,521	9503,34	6635,00	—	—	—
1. खनन तथा उत्खनन	345	290,95	238,24	—	—	—
2. खाद्य निर्माण और अभिसंस्करण	1,997	618,43	465,95	—	—	—
(क) चावल, आटा व दाल मिलें	913	178,39	153,67	—	—	—
(ख) चीनी	9	161,85	115,63	—	—	—
(ग) खाद्य तेल और वनस्पती	39	17,28	14,88	—	—	—
(घ) चाय अभिसंस्करण	1	3	2	—	—	—
(ङ) फलों और वनस्पतियों का अभिसंस्करण	44	7,03	6,10	—	—	—
(च) अन्य	991	253,86	175,65	—	—	—
3. पेय पदार्थ और तम्बाकू	100	41,63	24,57	—	—	—
4. वस्त्र	1,677	39,29	31,47	—	—	—
(क) सूती वस्त्र	557	10,17	7,92	—	—	—
(ख) पेटसन और अन्य प्राकृतिक फायबर के वस्त्र	495	11,02	8,91	—	—	—
(ग) हथकरघा वस्त्र और खादी	102	4,45	3,74	—	—	—
(घ) अन्य वस्त्र और वस्त्र उत्पाद	523	13,65	10,90	—	—	—
5. कागज, कागज उत्पाद और मुद्रण	473	160,39	96,58	—	—	—
6. चमड़ा और चमड़ा उत्पाद	71	13,45	10,74	—	—	—
7. रबड़ और प्लास्टिक के उत्पाद	229	61,59	53,96	—	—	—
8. रसायन और रासायनिक उत्पाद	522	186,87	87,22	—	—	—
(क) भारी औद्योगिक रसायन	33	81,83	19,24	—	—	—
(ख) उर्वरक	8	57,90	27,23	—	—	—
(ग) औषध और औषधीय उत्पाद	265	18,15	16,29	—	—	—
(घ) खाद्येतर तेल	5	2,53	2,06	—	—	—
(ङ) अन्य रसायन और रासायनिक उत्पाद	211	26,46	22,40	—	—	—
9. पेट्रोलियम, कोयला उत्पाद और परमाणु इंधन	46	91,38	65,00	—	—	—
10. सीमेंट और सीमेंट उत्पादों का निर्माण	318	267,96	170,00	—	—	—
11. मूल धातुएं और धातु उत्पाद	8,284	4913,55	3273,36	—	—	—
(क) लोहा व इस्पात	447	3713,26	2387,87	—	—	—
(ख) अलोह धातु	57	1064,24	778,95	—	—	—
(ग) अन्य धातु उत्पाद	7,780	136,04	106,54	—	—	—
12. अभियांत्रिकी	1,129	271,83	238,37	—	—	—
(क) भारी अभियांत्रिकी	127	34,20	31,64	—	—	—
(ख) हल्की अभियांत्रिकी	569	71,69	65,84	—	—	—
(ग) विद्युत मशीनरी और सामान	225	160,61	136,02	—	—	—
(घ) इलेक्ट्रॉनिक मशीनरी और सामान	208	5,33	4,87	—	—	—
13. वाहन, वाहन पुर्जे और परिवहन उपस्कर	158	47,82	29,56	—	—	—
14. अन्य उद्योग	6,744	431,87	380,11	—	—	—
15. विद्युत, गैस और जल	65	1183,39	845,02	—	—	—
(क) विद्युत उत्पादन और प्रेषण	26	1102,48	827,33	—	—	—
(ख) गैर परंपरागत ऊर्जा	3	11,83	9,31	—	—	—
(ग) गैस, बाष्प और जल आपूर्ति	36	69,08	8,38	—	—	—
16. निर्माण	6,363	882,95	624,87	—	—	—
III. परिवहन परिचालक	9,771	467,38	357,19	—	—	—
IV. व्यावसायिक तथा अन्य सेवाएं	20,344	1617,32	1144,99	—	—	—
V. वैयक्तिक ऋण	3,37,967	5619,24	4420,48	—	—	—
1. टिकाऊ उपभोक्ता वस्तुओं की खरीद के लिए ऋण	11,461	108,41	101,06	—	—	—
2. आवास के लिए ऋण	1,17,426	2732,47	2196,65	—	—	—
3. अन्य शेष वैयक्तिक ऋण	2,09,080	2778,36	2122,78	—	—	—
VI. व्यापार	45,630	2113,15	1746,83	—	—	—
1. थोक व्यापार	3,068	695,90	589,28	—	—	—
2. खुदरा व्यापार	42,562	1417,25	1157,55	—	—	—
VII. वित्त	1,256	72,36	49,82	—	—	—
VIII. अन्य सभी	79,492	979,71	800,27	—	—	—
कुल बैंक ऋण	5,78,853	21313,50	15976,19	—	—	—

**सारणी सं. 5.7 – अनुसूचित वाणिज्य बैंकों के बकाया ऋण का व्यवसाय के अनुसार राज्य तथा जनसंख्या समूहवार वर्गीकरण
मार्च 2008**

पूर्वी क्षेत्र
राज्य : सिक्किम

(राशि लाख रुपयों में)

व्यवसाय	ग्रामीण			अर्ध-शहरी		
	खातों की संख्या	ऋण सीमा	बकाया राशि	खातों की संख्या	ऋण सीमा	बकाया राशि
	1	2	3	4	5	6
I. कृषि	6,675	39,60	34,48	445	8,10	5,69
1. प्रत्यक्ष वित्त	6,464	38,26	33,50	435	6,87	4,57
2. परोक्ष वित्त	211	1,34	97	10	1,23	1,11
II. उद्योग	563	136,86	171,33	572	106,96	86,50
1. खनन तथा उत्खनन	6	44	39	1	4	3
2. खाद्य निर्माण और अभिसंस्करण	88	6,60	5,40	77	12,57	11,19
(क) चावल, आटा व दाल मिलें	4	10	9	31	65	57
(ख) चीनी	—	—	—	—	—	—
(ग) खाद्य तेल और वनस्पती	—	—	—	—	—	—
(घ) चाय अभिसंस्करण	2	30	18	6	27	14
(ङ) फलों और वनस्पतियों का अभिसंस्करण	4	16	15	5	5,37	4,37
(च) अन्य	78	6,03	4,97	35	6,27	6,11
3. पेय पदार्थ और तम्बाकू	5	19	16	5	7,04	1,59
4. वस्त्र	46	58	50	13	25	23
(क) सूती वस्त्र	3	15	14	1	4	4
(ख) पेटसन और अन्य प्राकृतिक फायबर के वस्त्र	6	16	16	—	—	—
(ग) हथकरघा वस्त्र और खादी	31	14	11	3	7	7
(घ) अन्य वस्त्र और वस्त्र उत्पाद	6	14	9	9	14	13
5. कागज, कागज उत्पाद और मुद्रण	67	1,47	1,20	12	59	46
6. चमड़ा और चमड़ा उत्पाद	2	6	6	—	—	—
7. रबड़ और प्लास्टिक के उत्पाद	3	14	8	4	2,15	1,66
8. रसायन और रासायनिक उत्पाद	8	37	33	15	61	15
(क) भारी औद्योगिक रसायन	—	—	—	—	—	—
(ख) उर्वरक	—	—	—	—	—	—
(ग) औषध और औषधीय उत्पाद	2	6	5	14	54	8
(घ) खाद्येतर तेल	—	—	—	—	—	—
(ङ) अन्य रसायन और रासायनिक उत्पाद	6	31	28	1	7	7
9. पेट्रोलियम, कोयला उत्पाद और परमाणु इंधन	—	—	—	—	—	—
10. सीमेंट और सीमेंट उत्पादों का निर्माण	—	—	—	—	—	—
11. मूल धातुएं और धातु उत्पाद	19	79	78	8	39	28
(क) लोहा व इस्पात	—	—	—	2	6	4
(ख) अलोह धातु	—	—	—	—	—	—
(ग) अन्य धातु उत्पाद	19	79	78	6	33	25
12. अभियांत्रिकी	17	1,89	1,19	11	4,55	4,53
(क) भारी अभियांत्रिकी	—	—	—	—	—	—
(ख) हलकी अभियांत्रिकी	9	98	29	5	59	61
(ग) विद्युत मशीनरी और सामान	3	4	4	4	3,87	3,83
(घ) इलेक्ट्रॉनिक मशीनरी और सामान	5	88	86	2	10	8
13. वाहन, वाहन पुर्जे और परिवहन उपस्कर	11	20	18	1	12	9
14. अन्य उद्योग	180	6,79	6,21	219	12,20	5,75
15. विद्युत, गैस और जल	1	84,25	84,25	4	42,09	37,09
(क) विद्युत उत्पादन और प्रेषण	1	84,25	84,25	3	42,07	37,06
(ख) गैर परंपरागत ऊर्जा	—	—	—	—	—	—
(ग) गैस, बाष्प और जल आपूर्ति	—	—	—	—	—	—
16. निर्माण	—	—	—	1	2	3
III. परिवहन परिचालक	110	33,10	70,61	202	24,38	23,43
IV. व्यावसायिक तथा अन्य सेवाएं	92	3,20	2,44	767	21,39	20,48
V. वैयक्तिक ऋण	276	13,66	12,28	1,187	143,65	113,80
1. टिकाऊ उपभोक्ता वस्तुओं की खरीद के लिए ऋण	13,473	332,38	280,92	12,570	293,99	245,26
2. आवास के लिए ऋण	2,618	13,56	10,46	1,447	4,93	3,86
3. अन्य शेष वैयक्तिक ऋण	4,665	231,78	200,77	3,640	182,74	159,36
VI. व्यापार	6,190	87,04	69,69	7,483	106,32	82,04
1. थोक व्यापार	1,431	55,16	47,00	574	89,60	68,34
2. खुदरा व्यापार	17	2,61	2,27	53	29,84	28,25
VII. वित्त	1,414	52,55	44,73	521	59,77	40,09
VIII. अन्य सभी	1	4	4	7	6,48	2,85
कुल बैंक ऋण	312	15,02	12,58	1,860	38,50	27,79
कुल बैंक ऋण	22,823	595,92	561,08	17,982	708,67	570,70

टिप्पणी : सिक्किम में शहरी और महानगरीय केंद्र नहीं हैं ।

**सारणी सं. 5.7 – अनुसूचित वाणिज्य बैंकों के बकाया ऋण का व्यवसाय के अनुसार राज्य तथा जनसंख्या समूहवार वर्गीकरण
मार्च 2008**

पूर्वी क्षेत्र
राज्य : पश्चिम बंगाल

(राशि लाख रुपयों में)

व्यवसाय	ग्रामीण			अर्ध-शहरी		
	खातों की संख्या	ऋण सीमा	बकाया राशि	खातों की संख्या	ऋण सीमा	बकाया राशि
	1	2	3	4	5	6
I. कृषि	9,66,210	4980,50	3409,32	2,01,153	1842,35	1364,38
1. प्रत्यक्ष वित्त	9,38,079	4340,69	2866,09	1,94,171	1181,43	977,86
2. परोक्ष वित्त	28,131	639,81	543,24	6,982	660,91	386,52
II. उद्योग	2,28,618	4349,00	2838,98	53,168	1697,75	1387,78
1. खनन तथा उत्खनन	219	38,78	30,14	237	30,84	26,06
2. खाद्य निर्माण और अभिसंस्करण	87,643	704,19	586,70	15,475	460,69	368,64
(क) चावल, आटा व दाल मिलें	31,665	210,04	173,19	6,907	213,38	184,46
(ख) चीनी	9	3,88	1,48	1	4	3
(ग) खाद्य तेल और वनस्पती	792	23,92	20,83	253	45,56	31,83
(घ) चाय अभिसंस्करण	116	289,86	252,19	63	106,81	73,61
(ङ) फलों और वनस्पतियों का अभिसंस्करण	119	28,60	26,56	62	12,14	10,17
(च) अन्य	54,942	147,91	112,46	8,189	82,76	68,55
3. पेय पदार्थ और तम्बाकू	184	19,96	15,87	274	57,13	51,57
4. वस्त्र	19,683	232,30	187,94	8,205	110,06	65,99
(क) सूती वस्त्र	1,507	109,79	97,09	867	6,95	5,33
(ख) पेटसन और अन्य प्राकृतिक फायबर के वस्त्र	3,190	11,49	7,95	646	27,57	14,55
(ग) हथकरघा वस्त्र और खादी	5,260	31,23	21,80	2,548	6,69	5,10
(घ) अन्य वस्त्र और वस्त्र उत्पाद	9,726	79,79	61,10	4,144	68,84	41,00
5. कागज, कागज उत्पाद और मुद्रण	1,718	20,17	18,81	432	15,56	12,59
6. चमड़ा और चमड़ा उत्पाद	1,826	31,01	26,32	329	8,69	8,43
7. रबड़ और प्लास्टिक के उत्पाद	642	180,27	119,52	376	24,27	21,53
8. रसायन और रासायनिक उत्पाद	1,750	30,77	27,76	2,446	62,61	47,12
(क) भारी औद्योगिक रसायन	17	3,17	2,58	22	16,05	12,58
(ख) उर्वरक	7	33	30	6	13,36	5,10
(ग) औषध और औषधीय उत्पाद	885	7,66	7,02	2,153	15,85	16,80
(घ) खाद्येतर तेल	10	1,28	1,21	17	4,46	2,89
(ङ) अन्य रसायन और रासायनिक उत्पाद	831	18,32	16,63	248	12,89	9,75
9. पेट्रोलियम, कोयला उत्पाद और परमाणु इंधन	48	1017,92	593,19	39	115,60	91,84
10. सीमेंट और सीमेंट उत्पादों का निर्माण	858	15,81	13,51	216	21,52	19,23
11. मूल धातुएं और धातु उत्पाद	2,707	582,55	480,81	733	122,37	105,71
(क) लोहा व इस्पात	92	557,31	459,40	71	78,09	68,94
(ख) अलोह धातु	33	6,79	6,28	23	5,00	2,49
(ग) अन्य धातु उत्पाद	2,582	18,45	15,13	639	39,29	34,28
12. अभियांत्रिकी	2,942	177,11	148,67	1,735	132,58	123,22
(क) भारी अभियांत्रिकी	64	10,83	9,88	33	5,20	2,98
(ख) हलकी अभियांत्रिकी	1,852	57,85	35,08	1,254	29,23	23,66
(ग) विद्युत मशीनरी और सामान	638	105,27	100,97	289	48,50	49,87
(घ) इलेक्ट्रॉनिक मशीनरी और सामान	388	3,17	2,73	159	49,65	46,71
13. वाहन, वाहन पुर्जे और परिवहन उपस्कर	1,782	9,45	8,29	197	24,28	21,53
14. अन्य उद्योग	1,02,648	297,76	240,45	18,811	166,96	138,08
15. विद्युत, गैस और जल	17	561,27	96,94	33	45,37	15,13
(क) विद्युत उत्पादन और प्रेषण	11	561,03	96,70	11	43,32	13,33
(ख) गैर परंपरागत ऊर्जा	-	-	-	7	58	56
(ग) गैस, बाष्प और जल आपूर्ति	6	24	23	15	1,47	1,24
16. निर्माण	3,951	429,68	244,07	3,630	299,24	271,11
III. परिवहन परिचालक	17,244	206,67	186,40	3,562	58,71	44,27
IV. व्यावसायिक तथा अन्य सेवाएं	55,186	442,66	338,66	16,973	427,33	340,48
V. वैयक्तिक ऋण	3,10,750	3025,21	2320,40	1,67,009	2503,82	1980,53
1. टिकाऊ उपभोक्ता वस्तुओं की खरीद के लिए ऋण	50,759	426,19	286,79	17,703	132,85	86,29
2. आवास के लिए ऋण	52,592	1169,35	970,24	41,271	1260,58	1049,16
3. अन्य शेष वैयक्तिक ऋण	2,07,399	1429,67	1063,37	1,08,035	1110,39	845,08
VI. व्यापार	3,20,748	2832,53	2472,80	1,05,847	1723,92	1441,76
1. थोक व्यापार	11,927	982,00	947,08	6,550	324,01	282,84
2. खुदरा व्यापार	3,08,821	1850,53	1525,72	99,297	1399,91	1158,92
VII. वित्त	4,642	42,82	34,64	3,193	78,60	61,53
VIII. अन्य सभी	1,35,673	576,21	463,32	37,445	318,49	258,69
कुल बैंक ऋण	20,39,071	16455,61	12064,52	5,88,350	8650,97	6879,42

सारणी सं. 5.7 – अनुसूचित वाणिज्य बैंकों के बकाया ऋण का व्यवसाय के अनुसार राज्य तथा जनसंख्या समूहवार वर्गीकरण
मार्च 2008

पूर्वी क्षेत्र
राज्य : पश्चिम बंगाल

(राशि लाख रुपयों में)

व्यवसाय	शहरी			महानगरीय		
	खातों की संख्या	ऋण सीमा	बकाया राशि	खातों की संख्या	ऋण सीमा	बकाया राशि
	7	8	9	10	11	12
I. कृषि	77,972	1131,49	945,97	29,473	4377,28	3682,84
1. प्रत्यक्ष वित्त	72,766	784,61	647,98	24,092	2179,22	1967,42
2. परोक्ष वित्त	5,206	346,87	297,99	5,381	2198,05	1715,41
II. उद्योग	39,024	4719,24	3534,62	67,328	70905,31	46097,15
1. खनन तथा उत्खनन	197	74,76	63,59	318	1529,87	887,86
2. खाद्य निर्माण और अभिसंस्करण	5,000	674,38	576,56	2,666	5803,82	3851,66
(क) चावल, आटा व दाल मिलें	2,031	274,54	235,35	186	734,34	428,40
(ख) चीनी	5	28	22	98	2034,60	1359,27
(ग) खाद्य तेल और वनस्पती	160	70,66	61,69	139	128,06	120,89
(घ) चाय अभिसंस्करण	120	193,14	171,87	508	2164,93	1401,46
(ङ) फलों और वनस्पतियों का अभिसंस्करण	44	9,72	9,30	93	125,05	114,09
(च) अन्य	2,640	126,03	98,13	1,642	616,83	427,55
3. पेय पदार्थ और तम्बाकू	250	40,14	32,71	142	453,43	204,09
4. वस्त्र	9,736	222,09	333,56	5,882	3588,47	2246,03
(क) सूती वस्त्र	3,206	38,57	34,69	1,264	758,57	605,51
(ख) पेटसन और अन्य प्राकृतिक फायबर के वस्त्र	3,719	129,89	254,59	646	827,28	484,91
(ग) हथकरघा वस्त्र और खादी	1,147	9,49	8,16	146	17,93	13,16
(घ) अन्य वस्त्र और वस्त्र उत्पाद	1,664	44,14	36,12	3,826	1984,70	1142,45
5. कागज, कागज उत्पाद और मुद्रण	640	65,18	41,15	1,594	1239,48	908,76
6. चमड़ा और चमड़ा उत्पाद	297	12,03	6,69	2,405	1392,53	952,71
7. रबड़ और प्लास्टिक के उत्पाद	479	96,20	79,00	1,511	883,94	715,13
8. रसायन और रासायनिक उत्पाद	1,262	336,81	242,43	3,101	3892,18	2584,42
(क) भारी औद्योगिक रसायन	58	231,39	165,84	298	940,82	516,74
(ख) उर्वरक	6	8,60	7,14	25	130,74	134,05
(ग) औषध और औषधीय उत्पाद	811	12,80	11,10	1,285	373,99	333,61
(घ) खाद्येतर तेल	16	9,61	9,00	25	21,14	14,23
(ङ) अन्य रसायन और रासायनिक उत्पाद	371	74,41	49,35	1,468	2425,49	1585,79
9. पेट्रोलियम, कोयला उत्पाद और परमाणु इंधन	57	261,17	185,94	207	2583,09	1507,36
10. सीमेंट और सीमेंट उत्पादों का निर्माण	469	151,95	130,32	499	1722,32	1297,33
11. मूल धातुएं और धातु उत्पाद	6,225	1075,46	666,59	25,737	20648,75	13068,07
(क) लोहा व इस्पात	348	939,98	549,75	1,783	17167,08	10549,50
(ख) अलोह धातु	63	39,01	37,48	320	1674,76	1072,41
(ग) अन्य धातु उत्पाद	5,814	96,48	79,35	23,634	1806,92	1446,17
12. अभियांत्रिकी	2,079	252,49	190,72	6,876	6167,37	4361,91
(क) भारी अभियांत्रिकी	704	124,16	90,98	710	589,98	453,26
(ख) हलकी अभियांत्रिकी	963	76,46	54,31	3,726	2744,83	1968,64
(ग) विद्युत मशीनरी और सामान	243	42,48	36,88	1,438	2068,57	1433,12
(घ) इलेक्ट्रॉनिक मशीनरी और सामान	169	9,38	8,56	1,002	763,99	506,89
13. वाहन, वाहन पुर्जे और परिवहन उपस्कर	246	49,29	31,88	676	919,74	772,69
14. अन्य उद्योग	9,051	382,97	280,55	7,752	3779,19	2546,98
15. विद्युत, गैस और जल	32	372,83	67,07	167	4450,45	2187,70
(क) विद्युत उत्पादन और प्रेषण	17	363,10	59,60	114	4316,33	2125,26
(ख) गैर परंपरागत ऊर्जा	4	86	73	13	112,64	54,92
(ग) गैस, बाष्प और जल आपूर्ति	11	8,87	6,75	40	21,49	7,53
16. निर्माण	3,004	651,50	605,84	7,795	11850,67	8004,45
III. परिवहन परिचालक	5,939	204,13	166,75	27,378	2093,71	1620,96
IV. व्यावसायिक तथा अन्य सेवाएं	24,110	1075,76	957,31	45,308	11235,56	7807,14
V. वैयक्तिक ऋण	2,49,634	4153,10	3356,98	5,86,883	19035,75	13394,28
1. टिकाऊ उपभोक्ता वस्तुओं की खरीद के लिए ऋण	13,539	94,42	73,32	22,528	290,40	277,11
2. आवास के लिए ऋण	62,249	2155,63	1825,89	1,23,803	7852,37	6688,50
3. अन्य शेष वैयक्तिक ऋण	1,73,846	1903,05	1457,77	4,40,552	10892,98	6428,67
VI. व्यापार	68,544	2307,87	1973,06	53,990	12108,78	9674,50
1. थोक व्यापार	5,142	757,01	664,70	8,516	6741,67	5620,97
2. खुदरा व्यापार	63,402	1550,85	1308,36	45,474	5367,11	4053,53
VII. वित्त	595	105,59	70,86	1,972	9484,65	7692,39
VIII. अन्य सभी	78,296	976,36	765,21	1,19,670	6124,23	4827,53
कुल बैंक ऋण	5,44,114	14673,53	11770,76	9,32,002	135365,28	94796,80

**सारणी सं. 5.7 – अनुसूचित वाणिज्य बैंकों के बकाया ऋण का व्यवसाय के अनुसार राज्य तथा जनसंख्या समूहवार वर्गीकरण
मार्च 2008**

पूर्वी क्षेत्र
अंडमान और निकोबार द्वीपसमूह

(राशि लाख रुपयों में)

व्यवसाय	ग्रामीण			अर्ध-शहरी		
	खातों की संख्या	ऋण सीमा	बकाया राशि	खातों की संख्या	ऋण सीमा	बकाया राशि
	1	2	3	4	5	6
I. कृषि	4,620	224,74	185,05	774	85,64	70,36
1. प्रत्यक्ष वित्त	1,116	13,80	11,62	359	21,83	19,70
2. परोक्ष वित्त	3,504	210,95	173,43	415	63,81	50,65
II. उद्योग	461	130,42	88,18	315	33,60	28,84
1. खनन तथा उत्खनन	13	2,60	2,79	7	68	57
2. खाद्य निर्माण और अभिसंस्करण	36	1,52	1,19	51	6,66	6,03
(क) चावल, आटा व दाल मिलें	6	17	8	4	18	14
(ख) चीनी	—	—	—	—	—	—
(ग) खाद्य तेल और वनस्पती	3	26	26	2	—	—
(घ) चाय अभिसंस्करण	—	—	—	—	—	—
(ङ) फलों और वनस्पतियों का अभिसंस्करण	—	—	—	1	2	3
(च) अन्य	27	1,09	85	44	6,46	5,86
3. पेय पदार्थ और तम्बाकू	2	13	9	—	—	—
4. वस्त्र	43	11,31	8,11	40	2,43	2,25
(क) सूती वस्त्र	16	5,07	3,65	8	32	24
(ख) पेटसन और अन्य प्राकृतिक फायबर के वस्त्र	1	30	30	18	81	74
(ग) हथकरघा वस्त्र और खादी	6	34	34	—	—	—
(घ) अन्य वस्त्र और वस्त्र उत्पाद	20	5,60	3,82	14	1,30	1,28
5. कागज, कागज उत्पाद और मुद्रण	18	4,70	4,55	5	2,61	2,63
6. चमड़ा और चमड़ा उत्पाद	3	18	19	2	22	14
7. रबड़ और प्लास्टिक के उत्पाद	3	1,00	96	3	1,19	1,12
8. रसायन और रासायनिक उत्पाद	11	51,19	24,63	9	1,69	1,59
(क) भारी औद्योगिक रसायन	—	—	—	—	—	—
(ख) उर्वरक	—	—	—	—	—	—
(ग) औषध और औषधीय उत्पाद	1	30	27	—	—	—
(घ) खाद्येतर तेल	—	—	—	1	84	83
(ङ) अन्य रसायन और रासायनिक उत्पाद	10	50,89	24,36	8	85	75
9. पेट्रोलियम, कोयला उत्पाद और परमाणु इंधन	—	—	—	—	—	—
10. सीमेंट और सीमेंट उत्पादों का निर्माण	11	37	37	—	—	—
11. मूल धातुएं और धातु उत्पाद	15	6,48	6,17	10	57	50
(क) लोहा व इस्पात	4	5,67	5,56	2	4	—
(ख) अलोह धातु	1	5	3	1	25	25
(ग) अन्य धातु उत्पाद	10	76	58	7	28	25
12. अभियांत्रिकी	25	19,18	13,48	14	29	24
(क) भारी अभियांत्रिकी	3	2,70	2,44	—	—	—
(ख) हलकी अभियांत्रिकी	17	15,90	10,94	7	6	4
(ग) विद्युत मशीनरी और सामान	4	48	5	7	23	19
(घ) इलेक्ट्रॉनिक मशीनरी और सामान	1	10	6	—	—	—
13. वाहन, वाहन पुर्जे और परिवहन उपस्कर	10	14	14	8	2,69	2,37
14. अन्य उद्योग	156	13,56	13,09	109	4,04	2,51
15. विद्युत, गैस और जल	—	—	—	3	1,60	1,07
(क) विद्युत उत्पादन और प्रेषण	—	—	—	2	77	24
(ख) गैर परंपरागत ऊर्जा	—	—	—	1	83	83
(ग) गैस, बाष्प और जल आपूर्ति	—	—	—	—	—	—
16. निर्माण	115	18,06	12,41	54	8,93	7,81
III. परिवहन परिचालक	203	5,81	4,34	176	5,22	3,85
IV. व्यावसायिक तथा अन्य सेवाएं	332	30,69	24,66	364	28,25	20,56
V. वैयक्तिक ऋण	4,765	113,38	91,53	8,660	138,15	108,96
1. टिकाऊ उपभोक्ता वस्तुओं की खरीद के लिए ऋण	25	16	11	152	1,31	1,15
2. आवास के लिए ऋण	765	64,74	53,89	804	46,75	38,71
3. अन्य शेष वैयक्तिक ऋण	3,975	48,48	37,52	7,704	90,09	69,11
VI. व्यापार	1,182	42,00	35,98	1,336	77,21	73,96
1. थोक व्यापार	42	4,57	3,35	50	7,42	6,83
2. खुदरा व्यापार	1,140	37,43	32,64	1,286	69,78	67,14
VII. वित्त	9	50,36	50,25	8	1,66	16
VIII. अन्य सभी	381	35,13	28,07	1,950	40,06	35,36
कुल बैंक ऋण	11,953	632,54	508,06	13,583	409,78	342,07

टिप्पणी : अंडमान और निकोबार द्वीपसमूह में शहरी और महानगरीय केंद्र नहीं हैं।

**सारणी सं. 5.7 – अनुसूचित वाणिज्य बैंकों के बकाया ऋण का व्यवसाय के अनुसार राज्य तथा जनसंख्या समूहवार वर्गीकरण
मार्च 2008**

मध्य क्षेत्र

राज्य : छत्तीसगढ़

(राशि लाख रुपयों में)

व्यवसाय	ग्रामीण			अर्ध-शहरी		
	खातों की संख्या	ऋण सीमा	बकाया राशि	खातों की संख्या	ऋण सीमा	बकाया राशि
	1	2	3	4	5	6
I. कृषि	2,65,635	1509,21	1174,35	98,330	920,93	747,57
1. प्रत्यक्ष वित्त	2,62,203	1464,78	1138,75	95,669	831,96	675,87
2. परोक्ष वित्त	3,432	44,42	35,59	2,661	88,97	71,70
II. उद्योग	15,338	2431,68	2187,81	9,826	1136,35	973,43
1. खनन तथा उत्खनन	193	23,11	17,04	355	252,70	239,59
2. खाद्य निर्माण और अभिसंस्करण	1,231	111,39	92,51	2,813	350,50	286,25
(क) चावल, आटा व दाल मिलें	688	59,45	52,79	1,958	286,57	231,62
(ख) चीनी	2	10	5	23	7,38	5,97
(ग) खाद्य तेल और वनस्पती	44	25,08	21,48	413	18,91	16,42
(घ) चाय अभिसंस्करण	—	—	—	—	—	—
(ङ) फलों और वनस्पतियों का अभिसंस्करण	17	63	27	16	5,37	3,87
(च) अन्य	480	26,14	17,93	403	32,26	28,36
3. पेय पदार्थ और तम्बाकू	10	55	50	56	9,83	5,62
4. वस्त्र	718	9,18	7,42	544	43,76	36,35
(क) सूती वस्त्र	97	4,61	4,22	113	30,41	26,66
(ख) पेटसन और अन्य प्राकृतिक फायबर के वस्त्र	74	40	19	58	6,15	3,56
(ग) हथकरघा वस्त्र और खादी	100	94	74	124	2,57	2,20
(घ) अन्य वस्त्र और वस्त्र उत्पाद	447	3,22	2,27	249	4,63	3,93
5. कागज, कागज उत्पाद और मुद्रण	75	22,31	11,78	140	9,00	6,43
6. चमड़ा और चमड़ा उत्पाद	174	58	41	63	72	60
7. रबड़ और प्लास्टिक के उत्पाद	95	1,67	1,14	113	3,73	3,23
8. रसायन और रासायनिक उत्पाद	169	21,54	16,39	432	10,70	8,81
(क) भारी औद्योगिक रसायन	2	15,06	12,01	10	1,41	1,30
(ख) उर्वरक	5	74	75	1	5	5
(ग) औषध और औषधीय उत्पाद	72	55	44	343	3,04	2,51
(घ) खाद्येतर तेल	1	2,00	62	3	65	36
(ङ) अन्य रसायन और रासायनिक उत्पाद	89	3,20	2,58	75	5,56	4,60
9. पेट्रोलियम, कोयला उत्पाद और परमाणु इंधन	7	33	32	18	1,93	1,70
10. सीमेंट और सीमेंट उत्पादों का निर्माण	160	5,57	3,04	144	12,93	6,82
11. मूल धातुएं और धातु उत्पाद	364	1432,81	1330,97	478	295,60	262,65
(क) लोहा व इस्पात	64	1414,39	1315,20	79	273,88	243,81
(ख) अलोह धातु	3	1,32	1,00	6	1,11	1,07
(ग) अन्य धातु उत्पाद	297	17,11	14,77	393	20,61	17,76
12. अभियांत्रिकी	362	7,16	4,67	408	16,87	13,98
(क) भारी अभियांत्रिकी	14	1,73	1,58	35	4,92	4,68
(ख) हलकी अभियांत्रिकी	168	2,42	1,81	258	10,07	7,86
(ग) विद्युत मशीनरी और सामान	83	2,53	92	48	1,19	91
(घ) इलेक्ट्रॉनिक मशीनरी और सामान	97	47	35	67	69	54
13. वाहन, वाहन पुर्जे और परिवहन उपस्कर	166	1,27	82	52	4,20	3,36
14. अन्य उद्योग	11,014	61,33	46,83	3,498	63,06	49,59
15. विद्युत, गैस और जल	17	709,29	637,93	7	81	75
(क) विद्युत उत्पादन और प्रेषण	10	708,77	637,54	2	12	11
(ख) गैर परंपरागत ऊर्जा	—	—	—	1	35	33
(ग) गैस, बाष्प और जल आपूर्ति	7	53	39	4	34	30
16. निर्माण	583	23,59	16,04	705	60,01	47,70
III. परिवहन परिचालक	1,798	59,83	54,64	1,145	82,90	70,41
IV. व्यावसायिक तथा अन्य सेवाएं	8,319	65,81	49,09	4,768	115,78	92,87
V. वैयक्तिक ऋण	97,164	1013,20	845,74	95,608	1459,54	1079,01
1. टिकाऊ उपभोक्ता वस्तुओं की खरीद के लिए ऋण	3,781	23,00	13,76	3,428	18,37	12,32
2. आवास के लिए ऋण	11,095	282,23	250,09	14,611	491,91	415,94
3. अन्य शेष वैयक्तिक ऋण	82,288	707,97	581,89	77,569	949,27	650,75
VI. व्यापार	62,302	512,05	350,72	30,098	609,09	390,03
1. थोक व्यापार	1,437	32,28	27,76	1,356	107,58	67,55
2. खुदरा व्यापार	60,865	479,77	322,96	28,742	501,50	322,48
VII. वित्त	594	3,49	2,29	123	7,88	7,37
VIII. अन्य सभी	27,098	134,47	103,61	7,788	221,73	107,08
कुल बैंक ऋण	4,78,248	5729,73	4768,24	2,47,686	4554,20	3467,76

सारणी सं. 5.7 – अनुसूचित वाणिज्य बैंकों के बकाया ऋण का व्यवसाय के अनुसार राज्य तथा जनसंख्या समूहवार वर्गीकरण
मार्च 2008

मध्य क्षेत्र

राज्य : छत्तीसगढ़

(राशि लाख रुपयों में)

व्यवसाय	शहरी			महानगरीय		
	खातों की संख्या	ऋण सीमा	बकाया राशि	खातों की संख्या	ऋण सीमा	बकाया राशि
	7	8	9	10	11	12
I. कृषि	22,579	762,73	660,40	—	—	—
1. प्रत्यक्ष वित्त	21,017	565,56	486,52	—	—	—
2. परोक्ष वित्त	1,562	197,18	173,89	—	—	—
II. उद्योग	14,720	6548,95	5130,72	—	—	—
1. खनन तथा उत्खनन	201	160,36	148,10	—	—	—
2. खाद्य निर्माण और अभिसंस्करण	2,588	433,91	348,63	—	—	—
(क) चावल, आटा व दाल मिलें	2,174	301,23	238,98	—	—	—
(ख) चीनी	2	18	18	—	—	—
(ग) खाद्य तेल और वनस्पती	41	65,60	56,66	—	—	—
(घ) चाय अभिसंस्करण	8	2,23	2,04	—	—	—
(ङ) फलों और वनस्पतियों का अभिसंस्करण	9	3,25	1,49	—	—	—
(च) अन्य	354	61,42	49,28	—	—	—
3. पेय पदार्थ और तम्बाकू	57	76,90	52,03	—	—	—
4. वस्त्र	2,075	45,98	36,29	—	—	—
(क) सूती वस्त्र	1,328	19,12	15,94	—	—	—
(ख) पेटसन और अन्य प्राकृतिक फायबर के वस्त्र	434	10,86	7,54	—	—	—
(ग) हथकरघा वस्त्र और खादी	170	67	52	—	—	—
(घ) अन्य वस्त्र और वस्त्र उत्पाद	143	15,32	12,29	—	—	—
5. कागज, कागज उत्पाद और मुद्रण	235	54,10	41,69	—	—	—
6. चमड़ा और चमड़ा उत्पाद	72	74,86	69,21	—	—	—
7. रबड़ और प्लास्टिक के उत्पाद	212	46,68	40,17	—	—	—
8. रसायन और रासायनिक उत्पाद	335	174,26	146,29	—	—	—
(क) भारी औद्योगिक रसायन	65	96,74	83,04	—	—	—
(ख) उर्वरक	19	26,08	24,86	—	—	—
(ग) औषध और औषधीय उत्पाद	33	1,36	86	—	—	—
(घ) खाद्येतर तेल	12	4,79	3,61	—	—	—
(ङ) अन्य रसायन और रासायनिक उत्पाद	206	45,29	33,91	—	—	—
9. पेट्रोलियम, कोयला उत्पाद और परमाणु इंधन	53	37,63	28,58	—	—	—
10. सीमेंट और सीमेंट उत्पादों का निर्माण	214	40,10	26,20	—	—	—
11. मूल धातुएं और धातु उत्पाद	2,686	3786,61	2907,71	—	—	—
(क) लोहा व इस्पात	872	2996,04	2387,59	—	—	—
(ख) अलोह धातु	74	428,48	236,20	—	—	—
(ग) अन्य धातु उत्पाद	1,740	362,09	283,93	—	—	—
12. अभियांत्रिकी	572	224,50	175,87	—	—	—
(क) भारी अभियांत्रिकी	83	74,16	68,93	—	—	—
(ख) हलकी अभियांत्रिकी	292	115,69	79,13	—	—	—
(ग) विद्युत मशीनरी और सामान	123	29,91	24,43	—	—	—
(घ) इलेक्ट्रॉनिक मशीनरी और सामान	74	4,73	3,38	—	—	—
13. वाहन, वाहन पुर्जे और परिवहन उपस्कर	123	41,48	22,87	—	—	—
14. अन्य उद्योग	3,153	236,05	194,50	—	—	—
15. विद्युत, गैस और जल	74	385,51	317,20	—	—	—
(क) विद्युत उत्पादन और प्रेषण	42	346,38	286,63	—	—	—
(ख) गैर परंपरागत ऊर्जा	5	22,61	19,49	—	—	—
(ग) गैस, बाष्प और जल आपूर्ति	27	16,51	11,08	—	—	—
16. निर्माण	2,070	730,02	575,39	—	—	—
III. परिवहन परिचालक	4,397	251,96	180,52	—	—	—
IV. व्यावसायिक तथा अन्य सेवाएं	7,486	1042,71	676,76	—	—	—
V. वैयक्तिक ऋण	1,48,976	4384,70	3310,17	—	—	—
1. टिकाऊ उपभोक्ता वस्तुओं की खरीद के लिए ऋण	2,029	18,03	14,08	—	—	—
2. आवास के लिए ऋण	42,546	2374,04	2000,56	—	—	—
3. अन्य शेष वैयक्तिक ऋण	1,04,401	1992,62	1295,53	—	—	—
VI. व्यापार	21,991	1890,87	1371,57	—	—	—
1. थोक व्यापार	1,442	975,49	644,30	—	—	—
2. खुदरा व्यापार	20,549	915,38	727,27	—	—	—
VII. वित्त	115	21,36	11,40	—	—	—
VIII. अन्य सभी	24,622	655,45	881,49	—	—	—
कुल बैंक ऋण	2,44,886	15558,73	12223,02	—	—	—

सारणी सं. 5.7 – अनुसूचित वाणिज्य बैंकों के बकाया ऋण का व्यवसाय के अनुसार राज्य तथा जनसंख्या समूहवार वर्गीकरण
मार्च 2008

मध्य क्षेत्र

राज्य : मध्यप्रदेश

(राशि लाख रुपयों में)

व्यवसाय	ग्रामीण			अर्ध-शहरी		
	खातों की संख्या	ऋण सीमा	बकाया राशि	खातों की संख्या	ऋण सीमा	बकाया राशि
	1	2	3	4	5	6
I. कृषि	8,68,499	7306,87	6426,95	5,15,512	5665,14	4856,71
1. प्रत्यक्ष वित्त	8,56,904	6956,54	6110,73	5,08,293	5311,71	4561,55
2. परोक्ष वित्त	11,595	350,33	316,21	7,219	353,43	295,15
II. उद्योग	34,316	2701,93	1979,10	26,855	2568,48	1942,60
1. खनन तथा उत्खनन	484	76,71	51,76	512	51,46	35,61
2. खाद्य निर्माण और अभिसंस्करण	3,735	161,17	137,95	4,195	478,52	387,67
(क) चावल, आटा व दाल मिलें	1,571	24,56	20,25	2,496	96,87	77,72
(ख) चीनी	18	10,74	8,63	19	13,48	12,59
(ग) खाद्य तेल और वनस्पती	145	75,24	69,19	247	307,44	248,68
(घ) चाय अभिसंस्करण	5	2,64	1,87	—	—	—
(ङ) फलों और वनस्पतियों का अभिसंस्करण	65	2,96	1,50	19	1,75	1,46
(च) अन्य	1,931	45,02	36,52	1,414	58,98	47,22
3. पेय पदार्थ और तम्बाकू	34	10,78	13,01	44	12,41	8,13
4. वस्त्र	2,742	975,06	656,86	2,403	256,01	195,61
(क) सूती वस्त्र	643	933,65	624,25	494	140,45	108,09
(ख) पेटसन और अन्य प्राकृतिक फायबर के वस्त्र	361	1,15	81	247	1,47	1,03
(ग) हथकरघा वस्त्र और खादी	403	5,40	3,56	584	8,87	6,33
(घ) अन्य वस्त्र और वस्त्र उत्पाद	1,335	34,85	28,23	1,078	105,22	80,16
5. कागज, कागज उत्पाद और मुद्रण	333	12,87	10,41	341	11,53	9,09
6. चमड़ा और चमड़ा उत्पाद	1,087	5,11	4,09	380	36,89	4,22
7. रबड़ और प्लास्टिक के उत्पाद	371	169,50	105,64	220	111,45	94,36
8. रसायन और रासायनिक उत्पाद	855	77,33	48,08	4,540	111,17	78,50
(क) भारी औद्योगिक रसायन	17	17,50	12,93	40	15,81	6,83
(ख) उर्वरक	8	29,63	17,27	5	6,68	6,01
(ग) औषध और औषधीय उत्पाद	665	22,81	12,62	3,977	28,88	23,29
(घ) खाद्येतर तेल	—	—	—	10	7,24	72
(ङ) अन्य रसायन और रासायनिक उत्पाद	165	7,40	5,26	508	52,56	41,65
9. पेट्रोलियम, कोयला उत्पाद और परमाणु इंधन	8	4,00	2,12	20	130,73	123,85
10. सीमेंट और सीमेंट उत्पादों का निर्माण	309	309,99	296,59	336	429,18	295,23
11. मूल धातुएं और धातु उत्पाद	719	108,14	76,53	721	263,09	208,56
(क) लोहा व इस्पात	19	60,96	53,31	60	162,61	153,67
(ख) अलोह धातु	11	19,73	13,72	16	12,06	8,00
(ग) अन्य धातु उत्पाद	689	27,45	9,51	645	88,41	46,89
12. अभियांत्रिकी	1,216	135,95	72,79	943	149,83	106,73
(क) भारी अभियांत्रिकी	48	58,45	17,80	53	99,58	63,68
(ख) हलकी अभियांत्रिकी	670	32,04	24,72	485	32,89	30,20
(ग) विद्युत मशीनरी और सामान	264	44,70	29,69	236	9,50	7,44
(घ) इलेक्ट्रॉनिक मशीनरी और सामान	234	76	59	169	7,87	5,41
13. वाहन, वाहन पुर्जे और परिवहन उपस्कर	659	91,74	86,19	301	44,51	30,92
14. अन्य उद्योग	19,026	135,19	109,34	10,091	106,21	81,67
15. विद्युत, गैस और जल	21	296,56	199,80	40	145,53	125,27
(क) विद्युत उत्पादन और प्रेषण	14	291,10	199,55	7	60,29	55,49
(ख) गैर परंपरागत ऊर्जा	1	3	2	1	3	1
(ग) गैस, बाष्प और जल आपूर्ति	6	5,43	22	32	85,21	69,78
16. निर्माण	2,717	132,44	107,94	1,768	229,97	157,17
III. परिवहन परिचालक	6,399	148,66	138,56	3,100	92,15	54,13
IV. व्यावसायिक तथा अन्य सेवाएं	20,854	209,59	160,61	15,808	249,89	186,69
V. वैयक्तिक ऋण	1,62,802	1542,76	1224,56	2,48,680	3373,20	2597,72
1. टिकाऊ उपभोक्ता वस्तुओं की खरीद के लिए ऋण	13,676	72,49	54,46	13,270	65,42	50,19
2. आवास के लिए ऋण	20,262	354,51	288,87	34,807	1015,75	816,15
3. अन्य शेष वैयक्तिक ऋण	1,28,864	1115,77	881,22	2,00,603	2292,03	1731,38
VI. व्यापार	1,00,351	624,37	480,22	97,118	1436,56	1089,12
1. थोक व्यापार	6,285	88,36	74,22	4,430	251,11	176,24
2. खुदरा व्यापार	94,066	536,01	405,99	92,688	1185,45	912,88
VII. वित्त	1,517	22,00	17,95	1,011	79,22	57,47
VIII. अन्य सभी	91,404	650,19	505,60	80,904	980,45	735,04
कुल बैंक ऋण	12,86,142	13206,37	10933,54	9,88,988	14445,09	11519,48

**सारणी सं. 5.7 – अनुसूचित वाणिज्य बैंकों के बकाया ऋण का व्यवसाय के अनुसार राज्य तथा जनसंख्या समूहवार वर्गीकरण
मार्च 2008**

मध्य क्षेत्र

राज्य : मध्यप्रदेश

(राशि लाख रुपयों में)

व्यवसाय	शहरी			महानगरीय		
	खातों की संख्या	ऋण सीमा	बकाया राशि	खातों की संख्या	ऋण सीमा	बकाया राशि
	7	8	9	10	11	12
I. कृषि	1,27,255	2008,06	1684,37	26,270	1245,97	890,37
1. प्रत्यक्ष वित्त	1,24,011	1710,51	1475,39	24,753	690,90	509,07
2. परोक्ष वित्त	3,244	297,55	208,98	1,517	555,07	381,30
II. उद्योग	36,166	3260,45	2496,61	30,155	12383,81	8963,50
1. खनन तथा उत्खनन	246	34,47	28,54	93	66,64	52,20
2. खाद्य निर्माण और अभिसंस्करण	3,089	698,45	444,09	1,834	2664,47	2083,50
(क) चावल, आटा व दाल मिलें	1,149	211,79	141,38	193	190,22	152,87
(ख) चीनी	5	1,63	46	22	55,77	41,26
(ग) खाद्य तेल और वनस्पती	283	366,80	215,45	985	1931,43	1533,85
(घ) चाय अभिसंस्करण	2	45	29	3	7,67	4,78
(ङ) फलों और वनस्पतियों का अभिसंस्करण	31	2,42	1,90	13	9,10	6,62
(च) अन्य	1,619	115,37	84,61	618	470,28	344,13
3. पेय पदार्थ और तम्बाकू	63	18,81	9,87	63	99,14	55,52
4. वस्त्र	11,155	426,70	323,18	1,076	882,33	643,78
(क) सूती वस्त्र	7,181	217,49	157,36	174	566,76	414,24
(ख) पेटसन और अन्य प्राकृतिक फायबर के वस्त्र	2,184	36,10	30,57	51	7,74	5,93
(ग) हथकरघा वस्त्र और खादी	267	5,41	3,76	72	2,43	77
(घ) अन्य वस्त्र और वस्त्र उत्पाद	1,523	167,70	131,50	779	305,41	222,84
5. कागज, कागज उत्पाद और मुद्रण	534	39,34	32,24	550	247,81	219,28
6. चमड़ा और चमड़ा उत्पाद	278	46,47	23,06	278	10,23	8,66
7. रबड़ और प्लास्टिक के उत्पाद	431	71,41	57,56	2,147	418,30	290,77
8. रसायन और रासायनिक उत्पाद	2,378	278,94	305,02	2,706	1588,47	997,75
(क) भारी औद्योगिक रसायन	60	153,51	91,73	71	199,97	174,77
(ख) उर्वरक	6	7,60	2,52	46	126,23	96,11
(ग) औषध और औषधीय उत्पाद	1,944	22,90	20,17	1,986	748,53	344,22
(घ) खाद्येतर तेल	21	14,02	11,01	18	49,39	39,61
(ङ) अन्य रसायन और रासायनिक उत्पाद	347	80,92	179,59	585	464,36	343,05
9. पेट्रोलियम, कोयला उत्पाद और परमाणु इंधन	17	8,49	7,17	22	221,70	202,72
10. सीमेंट और सीमेंट उत्पादों का निर्माण	387	81,50	48,81	171	49,42	41,86
11. मूल धातुएं और धातु उत्पाद	4,752	256,91	181,91	11,645	2170,19	1438,94
(क) लोहा व इस्पात	90	193,53	131,23	311	1890,38	1259,34
(ख) अलोह धातु	27	8,66	7,65	67	80,64	63,76
(ग) अन्य धातु उत्पाद	4,635	54,72	43,03	11,267	199,16	115,84
12. अभियांत्रिकी	1,254	258,09	173,01	1,525	1029,21	741,88
(क) भारी अभियांत्रिकी	327	67,53	47,42	262	191,70	119,17
(ख) हलकी अभियांत्रिकी	473	37,30	33,65	547	448,15	303,26
(ग) विद्युत मशीनरी और सामान	290	149,67	89,14	467	375,24	306,89
(घ) इलेक्ट्रॉनिक मशीनरी और सामान	164	3,60	2,80	249	14,12	12,56
13. वाहन, वाहन पुर्जे और परिवहन उपस्कर	254	42,68	34,98	264	546,23	357,80
14. अन्य उद्योग	9,094	353,77	271,23	5,165	475,78	343,08
15. विद्युत, गैस और जल	39	328,12	303,64	41	275,45	239,27
(क) विद्युत उत्पादन और प्रेषण	20	305,29	283,70	21	267,27	232,69
(ख) गैर परंपरागत ऊर्जा	6	21,55	18,94	6	2,26	2,24
(ग) गैस, बाष्प और जल आपूर्ति	13	1,28	1,00	14	5,92	4,34
16. निर्माण	2,195	316,29	252,30	2,575	1638,44	1246,47
III. परिवहन परिचालक	6,408	280,35	206,47	6,796	390,61	285,24
IV. व्यावसायिक तथा अन्य सेवाएं	20,890	773,75	520,25	18,947	1551,89	1175,98
V. वैयक्तिक ऋण	2,54,545	4380,68	3386,38	2,48,207	6846,94	5336,63
1. टिकाऊ उपभोक्ता वस्तुओं की खरीद के लिए ऋण	7,338	35,23	25,44	4,041	29,91	22,63
2. आवास के लिए ऋण	58,479	2080,63	1770,76	69,384	3743,80	3211,78
3. अन्य शेष वैयक्तिक ऋण	1,88,728	2264,83	1590,18	1,74,782	3073,23	2102,21
VI. व्यापार	79,843	1722,82	1372,29	38,481	4071,98	2653,08
1. थोक व्यापार	3,467	431,12	337,09	6,746	1701,69	1232,99
2. खुदरा व्यापार	76,376	1291,70	1035,20	31,735	2370,29	1420,09
VII. वित्त	1,291	58,29	33,74	779	191,06	116,13
VIII. अन्य सभी	61,083	925,69	702,29	73,402	1970,03	1377,64
कुल बैंक ऋण	5,87,481	13410,10	10402,40	4,43,037	28652,30	20798,57

सारणी सं. 5.7 – अनुसूचित वाणिज्य बैंकों के बकाया ऋण का व्यवसाय के अनुसार राज्य तथा जनसंख्या समूहवार वर्गीकरण
मार्च 2008

मध्य क्षेत्र
राज्य : उत्तर प्रदेश

(राशि लाख रुपयों में)

व्यवसाय	ग्रामीण			अर्ध-शहरी		
	खातों की संख्या	ऋण सीमा	बकाया राशि	खातों की संख्या	ऋण सीमा	बकाया राशि
	1	2	3	4	5	6
I. कृषि	39,66,279	19561,25	16421,95	12,96,869	8484,16	7247,64
1. प्रत्यक्ष वित्त	39,26,289	18957,55	15932,74	12,84,874	8020,98	6885,37
2. परोक्ष वित्त	39,990	603,69	489,21	11,995	463,18	362,27
II. उद्योग	85,104	7623,84	5249,13	57,851	4563,70	3371,18
1. खनन तथा उत्खनन	379	26,79	20,91	325	28,85	22,80
2. खाद्य निर्माण और अभिसंस्करण	12,707	1470,15	1063,25	13,477	2245,45	1494,33
(क) चावल, आटा व दाल मिलें	6,746	177,40	136,86	9,172	379,76	257,37
(ख) चीनी	130	1170,47	831,56	188	1648,67	1051,13
(ग) खाद्य तेल और वनस्पती	1,137	16,25	12,97	521	18,04	13,77
(घ) चाय अभिसंस्करण	1	3	2	4	23	15
(ङ) फलों और वनस्पतियों का अभिसंस्करण	44	5,40	3,95	29	8,97	8,18
(च) अन्य	4,649	100,61	77,89	3,563	189,78	163,74
3. पेय पदार्थ और तम्बाकू	63	127,24	87,94	142	27,40	22,91
4. वस्त्र	15,803	338,91	240,51	7,259	458,66	361,58
(क) सूती वस्त्र	3,067	94,71	55,77	1,498	23,22	18,25
(ख) पेटसन और अन्य प्राकृतिक फायबर के वस्त्र	734	7,29	3,34	520	2,51	2,08
(ग) हथकरघा वस्त्र और खादी	7,590	28,53	20,25	2,146	29,38	24,33
(घ) अन्य वस्त्र और वस्त्र उत्पाद	4,412	208,38	161,15	3,095	403,55	316,92
5. कागज, कागज उत्पाद और मुद्रण	785	149,57	103,08	424	140,10	138,69
6. चमड़ा और चमड़ा उत्पाद	847	8,53	6,34	618	7,51	6,02
7. रबड़ और प्लास्टिक के उत्पाद	433	95,87	79,96	245	15,66	12,89
8. रसायन और रासायनिक उत्पाद	5,537	220,53	102,02	14,782	142,92	114,51
(क) भारी औद्योगिक रसायन	27	51,15	19,83	38	16,52	14,78
(ख) उर्वरक	7	2,53	2,74	9	4,75	1,31
(ग) औषध और औषधीय उत्पाद	624	5,39	3,79	13,480	94,55	79,23
(घ) खाद्येतर तेल	16	50,87	81	13	2,43	2,34
(ङ) अन्य रसायन और रासायनिक उत्पाद	4,863	110,59	74,85	1,242	24,68	16,84
9. पेट्रोलियम, कोयला उत्पाद और परमाणु इंधन	55	8,93	8,30	103	33,73	29,89
10. सीमेंट और सीमेंट उत्पादों का निर्माण	836	48,86	29,02	501	39,13	164,83
11. मूल धातुएं और धातु उत्पाद	1,735	1467,39	1160,13	1,839	675,87	429,80
(क) लोहा व इस्पात	153	244,64	119,51	121	385,97	309,06
(ख) अलोह धातु	27	1126,02	971,84	43	261,39	97,67
(ग) अन्य धातु उत्पाद	1,555	96,73	68,78	1,675	28,51	23,08
12. अभियांत्रिकी	3,545	307,87	225,89	1,833	104,99	79,95
(क) भारी अभियांत्रिकी	1,244	58,32	53,06	385	34,06	25,63
(ख) हलकी अभियांत्रिकी	1,209	38,20	30,03	881	42,70	31,87
(ग) विद्युत मशीनरी और सामान	524	77,80	60,69	368	22,15	17,03
(घ) इलेक्ट्रॉनिक मशीनरी और सामान	568	133,55	82,10	199	6,08	5,42
13. वाहन, वाहन पुर्जे और परिवहन उपस्कर	1,647	244,65	166,62	530	79,91	53,38
14. अन्य उद्योग	34,096	418,92	338,85	13,000	257,17	211,41
15. विद्युत, गैस और जल	39	632,95	307,04	29	2,19	1,62
(क) विद्युत उत्पादन और प्रेषण	22	631,85	306,06	10	69	52
(ख) गैर परंपरागत ऊर्जा	5	13	8	4	21	14
(ग) गैस, बाष्प और जल आपूर्ति	12	97	90	15	1,28	95
16. निर्माण	6,597	2056,69	1309,28	2,744	304,17	226,57
III. परिवहन परिचालक	19,260	529,66	428,85	5,270	74,51	51,54
IV. व्यावसायिक तथा अन्य सेवाएं	75,014	1054,13	809,92	32,530	832,13	679,04
V. वैयक्तिक ऋण	5,23,672	18908,95	13917,94	2,46,269	3199,01	2519,28
1. टिकाऊ उपभोक्ता वस्तुओं की खरीद के लिए ऋण	27,569	177,72	128,31	15,897	111,12	78,83
2. आवास के लिए ऋण	88,192	8652,53	7395,36	38,266	1045,89	890,09
3. अन्य शेष वैयक्तिक ऋण	4,07,911	10078,70	6394,26	1,92,106	2041,99	1550,37
VI. व्यापार	3,41,670	2812,71	2364,82	1,92,913	2407,45	1896,65
1. थोक व्यापार	28,613	852,53	773,99	10,099	334,63	273,86
2. खुदरा व्यापार	3,13,057	1960,18	1590,83	1,82,814	2072,82	1622,78
VII. वित्त	2,865	101,09	57,12	1,160	322,60	192,79
VIII. अन्य सभी	1,67,069	1929,53	1409,30	76,739	975,75	744,88
कुल बैंक ऋण	51,80,933	52521,15	40659,03	19,09,601	20859,31	16702,99

सारणी सं. 5.7 – अनुसूचित वाणिज्य बैंकों के बकाया ऋण का व्यवसाय के अनुसार राज्य तथा जनसंख्या समूहवार वर्गीकरण
मार्च 2008

मध्य क्षेत्र

राज्य : उत्तर प्रदेश

(राशि लाख रुपयों में)

व्यवसाय	शहरी			महानगरीय		
	खातों की संख्या	ऋण सीमा	बकाया राशि	खातों की संख्या	ऋण सीमा	बकाया राशि
	7	8	9	10	11	12
I. कृषि	1,91,693	2436,38	1984,44	32,685	3739,05	3070,67
1. प्रत्यक्ष वित्त	1,87,316	1880,91	1506,38	29,714	675,82	525,88
2. परोक्ष वित्त	4,377	555,47	478,06	2,971	3063,24	2544,79
II. उद्योग	65,928	12699,47	9194,34	41,125	12947,60	9899,38
1. खनन तथा उत्खनन	369	98,15	61,56	116	148,80	37,47
2. खाद्य निर्माण और अभिसंस्करण	7,370	2903,45	2084,18	1,783	2070,88	1628,48
(क) चावल, आटा व दाल मिलें	4,659	461,09	315,21	397	194,51	120,27
(ख) चीनी	164	1973,38	1407,89	70	1444,33	1158,84
(ग) खाद्य तेल और वनस्पती	249	94,44	68,47	142	160,98	131,79
(घ) चाय अभिसंस्करण	2	1,62	1,86	5	71	42
(ङ) फलों और वनस्पतियों का अभिसंस्करण	45	9,81	6,83	25	14,69	10,31
(च) अन्य	2,251	363,10	283,93	1,144	255,66	206,85
3. पेय पदार्थ और तम्बाकू	91	73,79	52,68	74	101,60	66,48
4. वस्त्र	17,263	909,47	700,14	8,401	912,03	527,66
(क) सूती वस्त्र	8,187	330,40	267,80	3,214	596,67	278,75
(ख) पेटसन और अन्य प्राकृतिक फायबर के वस्त्र	5,062	83,56	61,46	1,700	53,40	43,72
(ग) हथकरघा वस्त्र और खादी	960	20,53	17,84	664	36,52	31,34
(घ) अन्य वस्त्र और वस्त्र उत्पाद	3,054	474,98	353,04	2,823	225,44	173,85
5. कागज, कागज उत्पाद और मुद्रण	1,788	768,38	639,21	1,000	466,97	400,08
6. चमड़ा और चमड़ा उत्पाद	839	215,07	112,48	3,969	1053,85	807,35
7. रबड़ और प्लास्टिक के उत्पाद	821	311,78	228,76	1,134	198,12	173,01
8. रसायन और रासायनिक उत्पाद	7,992	629,94	420,42	5,109	378,47	324,71
(क) भारी औद्योगिक रसायन	122	151,64	92,02	137	36,20	28,05
(ख) उर्वरक	28	47,47	14,05	26	24,06	13,24
(ग) औषध और औषधीय उत्पाद	6,332	145,33	92,12	3,900	117,57	106,54
(घ) खाद्येतर तेल	18	10,76	7,86	21	9,93	7,18
(ङ) अन्य रसायन और रासायनिक उत्पाद	1,492	274,75	214,38	1,025	190,71	169,70
9. पेट्रोलियम, कोयला उत्पाद और परमाणु इंधन	41	14,80	13,51	49	22,22	17,57
10. सीमेंट और सीमेंट उत्पादों का निर्माण	511	85,63	83,35	623	358,68	316,03
11. मूल धातुएं और धातु उत्पाद	4,820	1822,94	1377,13	3,745	922,04	836,51
(क) लोहा व इस्पात	485	936,99	708,98	318	609,54	571,29
(ख) अलोह धातु	645	225,41	180,67	96	83,64	72,29
(ग) अन्य धातु उत्पाद	3,690	660,54	487,48	3,331	228,86	192,93
12. अभियांत्रिकी	3,380	1448,81	965,05	2,900	418,17	308,24
(क) भारी अभियांत्रिकी	341	105,96	81,31	584	115,47	82,98
(ख) हलकी अभियांत्रिकी	1,617	467,52	410,86	1,455	113,66	81,46
(ग) विद्युत मशीनरी और सामान	1,026	323,89	236,44	582	168,25	130,51
(घ) इलेक्ट्रॉनिक मशीनरी और सामान	396	551,44	236,44	279	20,79	13,28
13. वाहन, वाहन पुर्जे और परिवहन उपस्कर	670	132,05	115,00	649	345,49	257,42
14. अन्य उद्योग	14,628	862,67	676,72	5,987	902,05	381,40
15. विद्युत, गैस और जल	53	52,55	13,99	83	2278,10	1939,67
(क) विद्युत उत्पादन और प्रेषण	15	47,26	10,03	45	2273,25	1935,97
(ख) गैर परंपरागत ऊर्जा	10	1,53	54	2	40	26
(ग) गैस, बाष्प और जल आपूर्ति	28	3,76	3,41	36	4,45	3,44
16. निर्माण	5,292	2369,98	1650,16	5,503	2370,12	1877,32
III. परिवहन परिचालक	6,369	229,06	166,31	11,235	711,39	490,08
IV. व्यावसायिक तथा अन्य सेवाएं	37,635	2648,45	1944,83	39,149	3705,49	2660,08
V. वैयक्तिक ऋण	4,31,060	8254,70	6500,09	4,47,984	10568,77	8362,15
1. टिकाऊ उपभोक्ता वस्तुओं की खरीद के लिए ऋण	19,277	153,05	115,51	16,767	127,71	87,35
2. आवास के लिए ऋण	97,564	3929,00	3418,51	1,19,885	5352,52	4678,15
3. अन्य शेष वैयक्तिक ऋण	3,14,219	4172,65	2966,07	3,11,332	5088,55	3596,65
VI. व्यापार	1,62,299	3828,09	3059,21	99,314	5608,74	4058,90
1. थोक व्यापार	9,866	886,47	743,57	13,432	1995,69	1388,08
2. खुदरा व्यापार	1,52,433	2941,62	2315,64	85,882	3613,06	2670,82
VII. वित्त	1,344	192,30	102,22	707	950,86	784,58
VIII. अन्य सभी	82,316	1714,72	1324,15	83,256	2470,00	1938,63
कुल बैंक ऋण	9,78,644	32003,17	24275,57	7,55,455	40701,90	31264,47

सारणी सं. 5.7 – अनुसूचित वाणिज्य बैंकों के बकाया ऋण का व्यवसाय के अनुसार राज्य तथा जनसंख्या समूहवार वर्गीकरण
मार्च 2008

मध्य क्षेत्र

राज्य : उत्तराखंड

(राशि लाख रुपयों में)

व्यवसाय	ग्रामीण			अर्ध-शहरी		
	खातों की संख्या	ऋण सीमा	बकाया राशि	खातों की संख्या	ऋण सीमा	बकाया राशि
	1	2	3	4	5	6
I. कृषि	1,67,779	1054,84	856,48	74,099	1035,97	829,34
1. प्रत्यक्ष वित्त	1,63,839	1017,15	828,96	72,556	875,42	722,05
2. परोक्ष वित्त	3,940	37,68	27,52	1,543	160,54	107,29
II. उद्योग	9,644	1593,64	1369,48	8,526	2274,74	1314,44
1. खनन तथा उत्खनन	38	2,82	2,41	46	38,88	36,49
2. खाद्य निर्माण और अभिसंस्करण	1,279	78,66	49,36	1,814	644,05	347,92
(क) चावल, आटा व दाल मिलें	411	26,50	15,37	1,246	291,05	83,76
(ख) चीनी	6	21,85	11,11	24	145,78	125,21
(ग) खाद्य तेल और वनस्पती	35	15,46	12,55	33	31,48	21,48
(घ) चाय अभिसंस्करण	3	57	53	4	32	6
(ङ) फलों और वनस्पतियों का अभिसंस्करण	26	2,30	2,01	30	19,93	8,26
(च) अन्य	798	11,98	7,79	477	155,49	109,16
3. पेय पदार्थ और तम्बाकू	16	1,76	1,05	34	6,64	4,78
4. वस्त्र	1,640	40,42	30,56	667	40,15	32,73
(क) सूती वस्त्र	164	12,56	5,42	39	2,40	91
(ख) पेटसन और अन्य प्राकृतिक फायबर के वस्त्र	41	30	24	4	13	8
(ग) हथकरघा वस्त्र और खादी	356	2,38	1,84	61	79	63
(घ) अन्य वस्त्र और वस्त्र उत्पाद	1,079	25,19	23,05	563	36,84	31,11
5. कागज, कागज उत्पाद और मुद्रण	145	15,24	13,03	371	260,84	194,27
6. चमड़ा और चमड़ा उत्पाद	77	69	54	30	1,46	1,34
7. रबड़ और प्लास्टिक के उत्पाद	51	17,53	12,99	180	56,23	45,98
8. रसायन और रासायनिक उत्पाद	162	348,14	226,82	1,693	230,10	192,21
(क) भारी औद्योगिक रसायन	24	332,30	214,68	28	28,10	24,02
(ख) उर्वरक	1	5	5	-	-	-
(ग) औषध और औषधीय उत्पाद	70	11,28	9,71	1,545	163,76	142,14
(घ) खाद्येतर तेल	1	1,50	-	2	6,03	6,23
(ङ) अन्य रसायन और रासायनिक उत्पाद	66	3,01	2,38	118	32,22	19,82
9. पेट्रोलियम, कोयला उत्पाद और परमाणु इंधन	4	13	12	11	11,57	5,57
10. सीमेंट और सीमेंट उत्पादों का निर्माण	56	1,47	1,11	53	4,90	4,14
11. मूल धातुएं और धातु उत्पाद	337	11,18	9,74	331	151,43	133,88
(क) लोहा व इस्पात	9	1,09	63	88	94,45	84,04
(ख) अलोह धातु	2	30	30	17	2,56	1,78
(ग) अन्य धातु उत्पाद	326	9,79	8,81	226	54,42	48,06
12. अभियांत्रिकी	575	121,59	70,50	797	181,32	96,73
(क) भारी अभियांत्रिकी	31	83,13	41,37	70	15,38	11,98
(ख) हलकी अभियांत्रिकी	276	5,60	4,33	334	68,00	46,11
(ग) विद्युत मशीनरी और सामान	145	31,32	23,59	240	90,50	33,77
(घ) इलेक्ट्रॉनिक मशीनरी और सामान	123	1,54	1,21	153	7,44	4,87
13. वाहन, वाहन पुर्जे और परिवहन उपस्कर	103	24,25	19,11	147	16,27	8,23
14. अन्य उद्योग	4,790	53,73	43,14	1,819	124,94	108,11
15. विद्युत, गैस और जल	9	820,09	838,99	15	313,23	33,49
(क) विद्युत उत्पादन और प्रेषण	6	819,01	838,94	5	309,00	29,73
(ख) गैर परंपरागत ऊर्जा	-	-	-	1	3	3
(ग) गैस, बाष्प और जल आपूर्ति	3	1,08	6	9	4,20	3,74
16. निर्माण	362	55,91	50,01	518	192,70	68,56
III. परिवहन परिचालक	4,581	108,92	76,89	1,616	46,49	33,51
IV. व्यावसायिक तथा अन्य सेवाएं	8,512	245,78	208,98	7,656	367,40	299,23
V. वैयक्तिक ऋण	1,19,382	1062,10	825,39	79,029	1310,64	1037,71
1. टिकाऊ उपभोक्ता वस्तुओं की खरीद के लिए ऋण	2,572	20,71	15,48	3,708	27,34	20,24
2. आवास के लिए ऋण	26,352	328,54	275,85	16,672	559,81	476,12
3. अन्य शेष वैयक्तिक ऋण	90,458	712,85	534,06	58,649	723,48	541,35
VI. व्यापार	37,571	393,46	299,90	23,972	662,68	523,57
1. थोक व्यापार	992	30,25	19,87	1,015	78,57	63,33
2. खुदरा व्यापार	36,579	363,21	280,04	22,957	584,11	460,24
VII. वित्त	280	3,99	3,10	90	40,62	2,56
VIII. अन्य सभी	11,211	79,70	64,72	8,659	126,57	102,68
कुल बैंक ऋण	3,58,960	4542,43	3704,94	2,03,647	5865,10	4143,03

**सारणी सं. 5.7 – अनुसूचित वाणिज्य बैंकों के बकाया ऋण का व्यवसाय के अनुसार राज्य तथा जनसंख्या समूहवार वर्गीकरण
मार्च 2008**

मध्य क्षेत्र

राज्य : उत्तराखंड

(राशि लाख रुपयों में)

व्यवसाय	शहरी			महानगरीय		
	खातों की संख्या	ऋण सीमा	बकाया राशि	खातों की संख्या	ऋण सीमा	बकाया राशि
	7	8	9	10	11	12
I. कृषि	3,996	68,05	56,98	—	—	—
1. प्रत्यक्ष वित्त	3,504	39,30	31,11	—	—	—
2. परोक्ष वित्त	492	28,75	25,87	—	—	—
II. उद्योग	4,451	1398,82	1009,63	—	—	—
1. खनन तथा उत्खनन	16	4,38	3,63	—	—	—
2. खाद्य निर्माण और अभिसंस्करण	249	70,92	60,34	—	—	—
(क) चावल, आटा व दाल मिलें	39	14,90	12,36	—	—	—
(ख) चीनी	5	44,46	38,04	—	—	—
(ग) खाद्य तेल और वनस्पती	6	1,12	99	—	—	—
(घ) चाय अभिसंस्करण	2	10	7	—	—	—
(ङ) फलों और वनस्पतियों का अभिसंस्करण	10	2,12	1,80	—	—	—
(च) अन्य	187	8,23	7,08	—	—	—
3. पेय पदार्थ और तम्बाकू	12	4,73	4,52	—	—	—
4. वस्त्र	1,415	41,86	39,95	—	—	—
(क) सूती वस्त्र	862	19,32	14,70	—	—	—
(ख) पेटसन और अन्य प्राकृतिक फायबर के वस्त्र	394	6,58	14,65	—	—	—
(ग) हथकरघा वस्त्र और खादी	26	71	49	—	—	—
(घ) अन्य वस्त्र और वस्त्र उत्पाद	133	15,25	10,11	—	—	—
5. कागज, कागज उत्पाद और मुद्रण	151	42,72	28,26	—	—	—
6. चमड़ा और चमड़ा उत्पाद	23	2,84	2,73	—	—	—
7. रबड़ और प्लास्टिक के उत्पाद	87	61,04	50,51	—	—	—
8. रसायन और रासायनिक उत्पाद	175	147,39	124,59	—	—	—
(क) भारी औद्योगिक रसायन	31	11,59	10,57	—	—	—
(ख) उर्वरक	1	2,00	—	—	—	—
(ग) औषध और औषधीय उत्पाद	62	49,34	42,27	—	—	—
(घ) खाद्येतर तेल	6	2,80	1,53	—	—	—
(ङ) अन्य रसायन और रासायनिक उत्पाद	75	81,67	70,22	—	—	—
9. पेट्रोलियम, कोयला उत्पाद और परमाणु इंधन	2	73	3	—	—	—
10. सीमेंट और सीमेंट उत्पादों का निर्माण	16	6,88	6,87	—	—	—
11. मूल धातुएं और धातु उत्पाद	127	63,02	55,14	—	—	—
(क) लोहा व इस्पात	31	45,45	39,20	—	—	—
(ख) अलोह धातु	7	9,01	8,79	—	—	—
(ग) अन्य धातु उत्पाद	89	8,56	7,15	—	—	—
12. अभियांत्रिकी	284	646,08	435,63	—	—	—
(क) भारी अभियांत्रिकी	17	12,41	6,93	—	—	—
(ख) हलकी अभियांत्रिकी	105	106,44	103,09	—	—	—
(ग) विद्युत मशीनरी और सामान	129	514,12	313,76	—	—	—
(घ) इलेक्ट्रॉनिक मशीनरी और सामान	33	13,11	11,86	—	—	—
13. वाहन, वाहन पुर्जे और परिवहन उपस्कर	51	9,74	7,74	—	—	—
14. अन्य उद्योग	1,211	119,29	82,00	—	—	—
15. विद्युत, गैस और जल	11	12,42	4,40	—	—	—
(क) विद्युत उत्पादन और प्रेषण	6	10,36	2,66	—	—	—
(ख) गैर परंपरागत ऊर्जा	—	—	—	—	—	—
(ग) गैस, बाष्प और जल आपूर्ति	5	2,06	1,75	—	—	—
16. निर्माण	621	164,79	103,29	—	—	—
III. परिवहन परिचालक	1,414	40,28	32,42	—	—	—
IV. व्यावसायिक तथा अन्य सेवाएं	6,703	451,91	381,66	—	—	—
V. वैयक्तिक ऋण	87,014	1933,66	1554,31	—	—	—
1. टिकाऊ उपभोक्ता वस्तुओं की खरीद के लिए ऋण	3,883	32,54	21,90	—	—	—
2. आवास के लिए ऋण	18,946	975,35	861,48	—	—	—
3. अन्य शेष वैयक्तिक ऋण	64,185	925,77	670,92	—	—	—
VI. व्यापार	13,744	652,59	503,69	—	—	—
1. थोक व्यापार	588	150,64	107,27	—	—	—
2. खुदरा व्यापार	13,156	501,95	396,42	—	—	—
VII. वित्त	64	17,92	12,46	—	—	—
VIII. अन्य सभी	8,792	215,16	185,64	—	—	—
कुल बैंक ऋण	1,26,178	4778,39	3736,79	—	—	—

सारणी सं. 5.7 – अनुसूचित वाणिज्य बैंकों के बकाया ऋण का व्यवसाय के अनुसार राज्य तथा जनसंख्या समूहवार वर्गीकरण
मार्च 2008

पश्चिमी क्षेत्र
राज्य : गोवा

(राशि लाख रुपयों में)

व्यवसाय	ग्रामीण			अर्ध-शहरी		
	खातों की संख्या	ऋण सीमा	बकाया राशि	खातों की संख्या	ऋण सीमा	बकाया राशि
	1	2	3	4	5	6
I. कृषि	9,801	65,69	56,09	9,291	110,88	93,19
1. प्रत्यक्ष वित्त	9,328	61,33	52,31	9,009	98,92	83,29
2. परोक्ष वित्त	473	4,36	3,79	282	11,96	9,90
II. उद्योग	1,652	634,30	549,44	9,677	2862,05	2147,77
1. खनन तथा उत्खनन	37	20,15	43,85	186	720,38	570,33
2. खाद्य निर्माण और अभिसंस्करण	154	30,06	16,45	343	79,65	72,03
(क) चावल, आटा व दाल मिलें	9	10,11	7,36	37	4,47	4,54
(ख) चीनी	—	—	—	1	5	3
(ग) खाद्य तेल और वनस्पती	4	6	1	14	2,64	2,73
(घ) चाय अभिसंस्करण	—	—	—	1	20	18
(ङ) फलों और वनस्पतियों का अभिसंस्करण	7	2,44	81	8	1,09	47
(च) अन्य	134	17,45	8,27	282	71,20	64,09
3. पेय पदार्थ और तम्बाकू	20	11,58	7,17	51	33,03	19,21
4. वस्त्र	61	1,80	1,68	420	28,04	24,90
(क) सूती वस्त्र	6	7	5	14	7,78	7,80
(ख) पेटसन और अन्य प्राकृतिक फायबर के वस्त्र	5	3	3	242	85	78
(ग) हथकरघा वस्त्र और खादी	2	1	1	9	41	23
(घ) अन्य वस्त्र और वस्त्र उत्पाद	48	1,69	1,60	155	19,00	16,08
5. कागज, कागज उत्पाद और मुद्रण	70	8,99	6,66	215	39,85	36,73
6. चमड़ा और चमड़ा उत्पाद	8	14	12	21	1,66	1,66
7. रबड़ और प्लास्टिक के उत्पाद	26	1,33	1,20	149	38,01	30,99
8. रसायन और रासायनिक उत्पाद	45	341,50	300,86	231	367,82	355,59
(क) भारी औद्योगिक रसायन	—	—	—	20	9,98	10,10
(ख) उर्वरक	4	230,00	192,77	14	223,26	219,72
(ग) औषध और औषधीय उत्पाद	10	3,21	2,98	95	94,58	85,80
(घ) खाद्येतर तेल	—	—	—	1	20	9
(ङ) अन्य रसायन और रासायनिक उत्पाद	31	108,28	105,12	101	39,80	39,88
9. पेट्रोलियम, कोयला उत्पाद और परमाणु इंधन	—	—	—	7	45,35	39,82
10. सीमेंट और सीमेंट उत्पादों का निर्माण	11	12,71	4,86	71	11,13	6,98
11. मूल धातुएं और धातु उत्पाद	135	29,49	19,09	4,683	414,10	294,22
(क) लोहा व इस्पात	6	1,96	65	110	301,34	207,13
(ख) अलोह धातु	12	14,36	9,10	46	14,08	9,18
(ग) अन्य धातु उत्पाद	117	13,17	9,34	4,527	98,67	77,91
12. अभियांत्रिकी	102	26,02	23,34	456	202,25	149,36
(क) भारी अभियांत्रिकी	15	2,68	2,05	24	3,86	3,57
(ख) हलकी अभियांत्रिकी	55	6,48	5,68	168	129,75	100,39
(ग) विद्युत मशीनरी और सामान	23	15,65	14,46	132	30,64	25,03
(घ) इलेक्ट्रॉनिक मशीनरी और सामान	9	1,21	1,14	132	38,01	20,37
13. वाहन, वाहन पुर्जे और परिवहन उपस्कर	41	57,60	51,91	149	209,31	67,21
14. अन्य उद्योग	652	31,92	18,28	1,470	244,70	213,57
15. विद्युत, गैस और जल	2	9	8	17	12,92	5,90
(क) विद्युत उत्पादन और प्रेषण	—	—	—	6	8,76	2,06
(ख) गैर परंपरागत ऊर्जा	—	—	—	2	6	5
(ग) गैस, बाष्प और जल आपूर्ति	2	9	8	9	4,10	3,79
16. निर्माण	288	60,93	53,89	1,208	413,85	259,26
III. परिवहन परिचालक	2,042	83,90	66,95	4,262	325,78	266,81
IV. व्यावसायिक तथा अन्य सेवाएं	2,838	88,17	64,75	10,235	583,72	435,34
V. वैयक्तिक ऋण	29,217	447,20	373,20	75,634	1878,58	1436,70
1. टिकाऊ उपभोक्ता वस्तुओं की खरीद के लिए ऋण	1,026	6,41	4,93	2,637	23,84	18,97
2. आवास के लिए ऋण	4,708	177,84	151,24	14,978	857,03	717,46
3. अन्य शेष वैयक्तिक ऋण	23,483	262,95	217,02	58,019	997,71	700,26
VI. व्यापार	3,993	62,54	49,49	6,973	475,80	323,33
1. थोक व्यापार	141	4,82	3,93	467	122,12	85,37
2. खुदरा व्यापार	3,852	57,72	45,56	6,506	353,68	237,96
VII. वित्त	31	1,23	80	136	102,54	54,53
VIII. अन्य सभी	7,271	65,06	49,33	34,837	369,73	256,21
कुल बैंक ऋण	56,845	1448,09	1210,06	1,51,045	6709,09	5013,87

टिप्पणी : गोवा में शहरी और महानगरीय केंद्र नहीं हैं।

**सारणी सं. 5.7 – अनुसूचित वाणिज्य बैंकों के बकाया ऋण का व्यवसाय के अनुसार राज्य तथा जनसंख्या समूहवार वर्गीकरण
मार्च 2008**

पश्चिमी क्षेत्र
राज्य : गुजरात

(राशि लाख रुपयों में)

व्यवसाय	ग्रामीण			अर्ध-शहरी		
	खातों की संख्या	ऋण सीमा	बकाया राशि	खातों की संख्या	ऋण सीमा	बकाया राशि
	1	2	3	4	5	6
I. कृषि	8,13,237	6660,25	6193,49	4,66,361	6444,84	5480,09
1. प्रत्यक्ष वित्त	8,08,537	6323,41	5972,62	4,60,426	4670,63	4118,03
2. परोक्ष वित्त	4,700	336,83	220,87	5,935	1774,21	1362,05
II. उद्योग	28,515	18285,12	15421,30	25,267	6722,32	4904,63
1. खनन तथा उत्खनन	288	5334,72	5187,32	698	191,63	154,46
2. खाद्य निर्माण और अभिसंस्करण	3,184	475,45	337,91	3,461	1037,12	725,86
(क) चावल, आटा व दाल मिलें	898	163,26	127,30	1,463	462,91	325,36
(ख) चीनी	7	6,54	2,82	13	8,20	6,04
(ग) खाद्य तेल और वनस्पती	463	64,85	27,22	889	161,43	114,29
(घ) चाय अभिसंस्करण	1	5	5	5	3,65	2,47
(ङ) फलों और वनस्पतियों का अभिसंस्करण	21	10,73	8,00	64	30,17	23,48
(च) अन्य	1,794	230,02	172,53	1,027	370,76	254,21
3. पेय पदार्थ और तम्बाकू	128	34,17	28,59	227	70,19	50,62
4. वस्त्र	7,238	2008,26	1729,33	3,626	694,40	529,28
(क) सूती वस्त्र	208	1217,25	988,62	1,103	556,28	426,01
(ख) पेटसन और अन्य प्राकृतिक फायबर के वस्त्र	3,866	68,86	63,89	184	8,46	14,19
(ग) हथकरघा वस्त्र और खादी	1,300	7,31	4,81	549	17,92	14,39
(घ) अन्य वस्त्र और वस्त्र उत्पाद	1,864	714,84	672,02	1,790	111,73	74,69
5. कागज, कागज उत्पाद और मुद्रण	602	206,93	130,28	564	335,88	284,59
6. चमड़ा और चमड़ा उत्पाद	1,978	62,09	48,01	299	4,92	4,23
7. रबड़ और प्लास्टिक के उत्पाद	420	355,81	264,90	642	381,17	324,05
8. रसायन और रासायनिक उत्पाद	693	1823,37	1434,85	1,366	811,50	579,11
(क) भारी औद्योगिक रसायन	121	639,62	571,20	351	241,80	170,44
(ख) उर्वरक	9	246,22	192,43	22	196,88	169,78
(ग) औषध और औषधीय उत्पाद	107	162,45	132,16	299	96,67	76,57
(घ) खाद्येतर तेल	12	5,80	5,28	118	66,75	38,16
(ङ) अन्य रसायन और रासायनिक उत्पाद	444	769,28	533,79	576	209,39	124,16
9. पेट्रोलियम, कोयला उत्पाद और परमाणु इंधन	39	374,72	315,97	31	164,24	186,09
10. सीमेंट और सीमेंट उत्पादों का निर्माण	646	363,68	289,68	312	35,37	24,29
11. मूल धातुएं और धातु उत्पाद	1,145	999,35	755,52	3,123	931,80	609,16
(क) लोहा व इस्पात	154	673,00	541,71	185	693,39	436,96
(ख) अलोह धातु	72	240,60	137,13	85	78,62	64,73
(ग) अन्य धातु उत्पाद	919	85,76	76,67	2,853	159,79	107,48
12. अभियांत्रिकी	1,385	1447,88	929,77	1,247	552,30	445,45
(क) भारी अभियांत्रिकी	108	42,81	36,32	128	75,28	65,25
(ख) हल्की अभियांत्रिकी	935	1320,22	823,08	756	322,05	255,33
(ग) विद्युत मशीनरी और सामान	277	41,00	30,74	227	105,88	82,23
(घ) इलेक्ट्रॉनिक मशीनरी और सामान	65	43,85	39,62	136	49,09	42,63
13. वाहन, वाहन पुर्जे और परिवहन उपस्कर	211	298,10	296,05	252	104,51	83,38
14. अन्य उद्योग	9,051	380,07	289,78	7,715	472,63	359,44
15. विद्युत, गैस और जल	56	664,25	477,14	72	50,89	53,16
(क) विद्युत उत्पादन और प्रेषण	26	588,43	423,99	10	11,08	14,63
(ख) गैर परंपरागत ऊर्जा	1	1,88	1,80	15	10,69	10,36
(ग) गैस, बाष्प और जल आपूर्ति	29	73,95	51,35	47	29,13	28,17
16. निर्माण	1,451	3456,26	2906,22	1,632	883,78	491,46
III. परिवहन परिचालक	6,599	151,27	124,90	5,508	127,81	121,11
IV. व्यावसायिक तथा अन्य सेवाएं	38,906	1192,31	1103,94	31,230	659,87	458,93
V. वैयक्तिक ऋण	1,52,020	3484,74	2784,25	2,31,590	5358,95	4204,34
1. टिकाऊ उपभोक्ता वस्तुओं की खरीद के लिए ऋण	3,870	20,15	15,83	4,835	23,98	18,15
2. आवास के लिए ऋण	36,053	1623,59	1376,41	64,931	2479,43	2131,93
3. अन्य शेष वैयक्तिक ऋण	1,12,097	1841,00	1392,01	1,61,824	2855,54	2054,26
VI. व्यापार	65,918	1069,16	861,10	66,280	2346,14	1570,01
1. थोक व्यापार	5,156	353,44	284,76	8,540	994,75	675,73
2. खुदरा व्यापार	60,762	715,72	576,34	57,740	1351,38	894,27
VII. वित्त	450	118,93	101,70	396	93,83	33,30
VIII. अन्य सभी	36,719	492,70	436,10	45,840	778,96	589,20
कुल बैंक ऋण	11,42,364	31454,47	27026,77	8,72,472	22532,71	17361,61

सारणी सं. 5.7 – अनुसूचित वाणिज्य बैंकों के बकाया ऋण का व्यवसाय के अनुसार राज्य तथा जनसंख्या समूहवार वर्गीकरण
मार्च 2008

पश्चिमी क्षेत्र
राज्य : गुजरात

(राशि लाख रुपयों में)

व्यवसाय	शहरी			महानगरीय		
	खातों की संख्या	ऋण सीमा	बकाया राशि	खातों की संख्या	ऋण सीमा	बकाया राशि
	7	8	9	10	11	12
I. कृषि	67,923	4192,60	3423,34	48,412	9015,44	6806,15
1. प्रत्यक्ष वित्त	65,034	1811,55	1517,98	45,108	5872,23	4469,99
2. परोक्ष वित्त	2,889	2381,05	1905,36	3,304	3143,21	2336,16
II. उद्योग	23,829	13493,22	11442,34	1,09,341	58674,13	39027,25
1. खनन तथा उत्खनन	338	1080,04	773,04	247	1047,05	674,78
2. खाद्य निर्माण और अभिसंस्करण	1,552	1270,62	966,44	1,525	2284,89	1366,99
(क) चावल, आटा व दाल मिलें	621	499,13	305,73	178	145,68	103,78
(ख) चीनी	13	78,47	71,72	27	10,73	6,19
(ग) खाद्य तेल और वनस्पती	156	132,52	111,27	231	1023,52	619,83
(घ) चाय अभिसंस्करण	13	52,73	50,73	16	21,30	16,17
(ङ) फलों और वनस्पतियों का अभिसंस्करण	49	64,15	33,21	51	66,89	47,49
(च) अन्य	700	443,62	393,79	1,022	1016,77	573,52
3. पेय पदार्थ और तम्बाकू	146	149,99	78,43	91	69,16	32,61
4. वस्त्र	2,893	1537,51	1217,74	28,813	11002,55	6660,57
(क) सूती वस्त्र	990	1137,39	907,20	12,619	5074,61	3042,04
(ख) पेटसन और अन्य प्राकृतिक फायबर के वस्त्र	470	18,23	16,86	65	18,17	11,79
(ग) हथकरघा वस्त्र और खादी	279	8,06	5,46	437	103,43	91,88
(घ) अन्य वस्त्र और वस्त्र उत्पाद	1,154	373,83	288,22	15,692	5806,34	3514,86
5. कागज, कागज उत्पाद और मुद्रण	338	100,39	80,88	898	1195,78	832,00
6. चमड़ा और चमड़ा उत्पाद	112	6,67	5,68	210	44,22	34,37
7. रबड़ और प्लास्टिक के उत्पाद	943	236,59	197,16	1,816	1890,01	1268,14
8. रसायन और रासायनिक उत्पाद	774	797,73	611,12	6,080	8172,02	5380,77
(क) भारी औद्योगिक रसायन	147	224,25	148,49	854	2786,96	1684,73
(ख) उर्वरक	20	81,80	68,05	41	243,26	165,10
(ग) औषध और औषधीय उत्पाद	150	124,80	111,86	1,673	2736,79	1816,63
(घ) खाद्येतर तेल	27	78,94	51,41	20	63,17	60,79
(ङ) अन्य रसायन और रासायनिक उत्पाद	430	287,95	231,31	3,492	2341,84	1653,51
9. पेट्रोलियम, कोयला उत्पाद और परमाणु इंधन	80	1400,95	2455,28	189	981,01	441,60
10. सीमेंट और सीमेंट उत्पादों का निर्माण	211	84,07	55,91	171	521,67	324,51
11. मूल धातुएं और धातु उत्पाद	6,306	1446,29	1060,32	25,748	6079,84	4369,34
(क) लोहा व इस्पात	570	806,61	601,09	1,021	4239,16	3226,55
(ख) अलोह धातु	264	139,26	95,11	349	592,76	414,31
(ग) अन्य धातु उत्पाद	5,472	500,43	364,11	24,378	1247,92	728,48
12. अभियांत्रिकी	1,534	922,69	672,80	5,670	3860,45	2876,21
(क) भारी अभियांत्रिकी	257	238,11	189,89	735	1228,63	937,11
(ख) हलकी अभियांत्रिकी	966	488,63	350,71	2,962	1350,78	1077,80
(ग) विद्युत मशीनरी और सामान	187	101,89	80,48	1,245	918,15	568,48
(घ) इलेक्ट्रॉनिक मशीनरी और सामान	124	94,06	51,71	728	362,89	292,82
13. वाहन, वाहन पुर्जे और परिवहन उपस्कर	243	384,82	249,06	1,351	952,96	680,18
14. अन्य उद्योग	4,840	606,09	394,76	30,279	3314,75	2627,15
15. विद्युत, गैस और जल	66	738,02	398,94	232	8263,93	5129,49
(क) विद्युत उत्पादन और प्रेषण	21	657,24	319,64	161	6617,73	3924,87
(ख) गैर परंपरागत ऊर्जा	8	3,21	2,96	30	1626,12	1191,29
(ग) गैस, बाष्प और जल आपूर्ति	37	77,58	76,34	41	20,08	13,33
16. निर्माण	3,453	2730,73	2224,78	6,021	8993,84	6328,53
III. परिवहन परिचालक	6,278	734,31	1070,04	19,744	1150,50	900,78
IV. व्यावसायिक तथा अन्य सेवाएं	26,576	1437,34	1091,81	72,629	6086,82	4465,08
V. वैयक्तिक ऋण	2,39,907	7048,45	5425,80	5,63,647	15932,83	12516,76
1. टिकाऊ उपभोक्ता वस्तुओं की खरीद के लिए ऋण	3,519	21,70	16,15	9,564	101,46	92,70
2. आवास के लिए ऋण	71,164	3396,48	2873,12	1,15,191	6552,49	5753,77
3. अन्य शेष वैयक्तिक ऋण	1,65,224	3630,27	2536,54	4,38,892	9278,87	6670,30
VI. व्यापार	30,982	3195,80	2449,35	56,355	10910,54	7753,55
1. थोक व्यापार	2,597	1697,88	1374,49	7,942	6482,03	4923,85
2. खुदरा व्यापार	28,385	1497,92	1074,86	48,413	4428,51	2829,70
VII. वित्त	335	220,55	68,92	788	1699,27	1337,96
VIII. अन्य सभी	45,772	1232,32	911,44	1,74,360	5695,39	4202,60
कुल बैंक ऋण	4,41,602	31554,60	25883,05	10,45,276	109164,91	77010,14

सारणी सं. 5.7 – अनुसूचित वाणिज्य बैंकों के बकाया ऋण का व्यवसाय के अनुसार राज्य तथा जनसंख्या समूहवार वर्गीकरण
मार्च 2008

पश्चिमी क्षेत्र
राज्य : महाराष्ट्र

(राशि लाख रुपयों में)

व्यवसाय	ग्रामीण			अर्ध-शहरी		
	खातों की संख्या	ऋण सीमा	बकाया राशि	खातों की संख्या	ऋण सीमा	बकाया राशि
	1	2	3	4	5	6
I. कृषि	10,42,431	7304,09	6810,91	6,54,048	5056,78	4424,14
1. प्रत्यक्ष वित्त	10,30,967	6609,02	6196,23	6,46,299	4449,45	4011,97
2. परोक्ष वित्त	11,464	695,07	614,68	7,749	607,33	412,17
II. उद्योग	26,421	16218,74	14863,14	26,967	2864,63	2193,53
1. खनन तथा उत्खनन	232	75,46	69,81	284	45,77	37,48
2. खाद्य निर्माण और अभिसंस्करण	3,544	641,23	500,56	3,907	854,55	688,34
(क) चावल, आटा व दाल मिलें	1,033	50,47	42,52	1,518	95,56	83,14
(ख) चीनी	43	194,57	145,77	39	308,42	235,04
(ग) खाद्य तेल और वनस्पती	137	13,73	9,90	213	107,66	84,84
(घ) चाय अभिसंस्करण	1	30	17	6	5,21	5,06
(ङ) फलों और वनस्पतियों का अभिसंस्करण	154	12,35	7,09	92	16,90	11,58
(च) अन्य	2,176	369,81	295,12	2,039	320,80	268,68
3. पेय पदार्थ और तम्बाकू	66	25,57	18,48	145	119,30	60,01
4. वस्त्र	1,083	548,58	340,84	1,588	414,04	325,10
(क) सूती वस्त्र	430	494,01	294,48	621	352,44	282,25
(ख) पेटसन और अन्य प्राकृतिक फायबर के वस्त्र	77	3,51	1,63	81	3,00	2,53
(ग) हथकरघा वस्त्र और खादी	46	99	87	145	1,57	1,01
(घ) अन्य वस्त्र और वस्त्र उत्पाद	530	50,07	43,86	741	57,02	39,32
5. कागज, कागज उत्पाद और मुद्रण	410	296,54	273,62	670	43,99	37,08
6. चमड़ा और चमड़ा उत्पाद	714	5,23	4,42	441	3,24	2,54
7. रबड़ और प्लास्टिक के उत्पाद	316	48,65	34,49	489	49,92	28,65
8. रसायन और रासायनिक उत्पाद	628	300,30	218,70	1,481	150,24	130,72
(क) भारी औद्योगिक रसायन	74	84,78	78,31	91	66,45	56,39
(ख) उर्वरक	12	1,94	1,11	11	1,22	1,09
(ग) औषध और औषधीय उत्पाद	144	50,89	41,99	962	32,90	31,50
(घ) खाद्येतर तेल	14	2,63	2,33	31	9,57	9,11
(ङ) अन्य रसायन और रासायनिक उत्पाद	384	160,05	94,95	386	40,10	32,62
9. पेट्रोलियम, कोयला उत्पाद और परमाणु इंधन	21	3,03	2,76	23	6,81	18,73
10. सीमेंट और सीमेंट उत्पादों का निर्माण	317	39,66	18,68	360	20,05	10,59
11. मूल धातुएं और धातु उत्पाद	1,289	7040,61	5143,14	1,138	117,30	80,58
(क) लोहा व इस्पात	219	6837,81	4997,18	102	33,00	20,56
(ख) अलोह धातु	32	105,67	71,81	31	19,05	9,96
(ग) अन्य धातु उत्पाद	1,038	97,13	74,16	1,005	65,26	50,06
12. अभियांत्रिकी	1,216	586,11	513,97	1,362	196,29	160,93
(क) भारी अभियांत्रिकी	119	38,09	35,45	138	39,83	28,40
(ख) हलकी अभियांत्रिकी	667	417,48	366,89	777	66,08	52,44
(ग) विद्युत मशीनरी और सामान	301	95,54	86,98	333	78,03	68,14
(घ) इलेक्ट्रॉनिक मशीनरी और सामान	129	35,00	24,65	114	12,35	11,96
13. वाहन, वाहन पुर्जे और परिवहन उपस्कर	629	120,61	79,59	335	72,64	68,88
14. अन्य उद्योग	13,329	980,24	952,78	11,288	174,53	140,73
15. विद्युत, गैस और जल	50	5176,13	4924,18	69	61,44	58,59
(क) विद्युत उत्पादन और प्रेषण	23	5145,60	4872,80	6	13,07	10,56
(ख) गैर परंपरागत ऊर्जा	19	29,64	50,77	25	44,61	44,29
(ग) गैस, बाष्प और जल आपूर्ति	8	89	61	38	3,76	3,73
16. निर्माण	2,577	330,80	1767,12	3,387	534,52	344,58
III. परिवहन परिचालक	10,221	205,72	180,07	6,932	121,15	92,00
IV. व्यावसायिक तथा अन्य सेवाएं	42,354	1428,42	1344,53	35,454	711,78	539,41
V. वैयक्तिक ऋण	2,32,140	3056,55	2578,53	3,60,081	4864,25	3931,29
1. टिकाऊ उपभोक्ता वस्तुओं की खरीद के लिए ऋण	13,223	60,36	48,45	16,205	75,90	58,70
2. आवास के लिए ऋण	55,171	1469,63	1316,90	78,686	2427,26	2098,50
3. अन्य शेष वैयक्तिक ऋण	1,63,746	1526,57	1213,18	2,65,190	2361,09	1774,10
VI. व्यापार	1,20,671	4764,15	4577,20	1,22,490	2507,44	2190,56
1. थोक व्यापार	5,222	3906,67	3876,79	3,006	1266,94	1199,00
2. खुदरा व्यापार	1,15,449	857,48	700,40	1,19,484	1240,51	991,57
VII. वित्त	4,589	56,82	38,56	3,843	74,33	54,34
VIII. अन्य सभी	1,17,938	957,22	725,55	1,05,991	1381,99	733,40
कुल बैंक ऋण	15,96,765	33991,73	31118,49	13,15,806	17582,35	14158,68

**सारणी सं. 5.7 – अनुसूचित वाणिज्य बैंकों के बकाया ऋण का व्यवसाय के अनुसार राज्य तथा जनसंख्या समूहवार वर्गीकरण
मार्च 2008**

पश्चिमी क्षेत्र
राज्य : महाराष्ट्र

(राशि लाख रुपयों में)

व्यवसाय	शहरी			महानगरीय		
	खातों की संख्या	ऋण सीमा	बकाया राशि	खातों की संख्या	ऋण सीमा	बकाया राशि
	7	8	9	10	11	12
I. कृषि	1,46,788	2896,01	2472,65	3,04,127	16153,84	12812,73
1. प्रत्यक्ष वित्त	1,43,187	2195,09	1875,63	2,64,525	8299,83	6730,54
2. परोक्ष वित्त	3,601	700,92	597,02	39,602	7854,02	6082,20
II. उद्योग	40,255	12548,70	9854,39	8,15,023	353789,91	252152,83
1. खनन तथा उत्खनन	201	68,98	31,46	719	11275,39	7794,09
2. खाद्य निर्माण और अभिसंस्करण	2,181	1553,32	1190,58	11,881	5919,24	4272,81
(क) चावल, आटा व दाल मिलें	588	258,39	205,80	303	381,87	340,29
(ख) चीनी	157	666,65	492,30	132	1441,57	1175,58
(ग) खाद्य तेल और वनस्पती	206	326,34	267,52	1,882	1265,05	884,80
(घ) चाय अभिसंस्करण	15	19,85	15,32	14	163,76	154,10
(ङ) फलों और वनस्पतियों का अभिसंस्करण	54	15,94	8,66	128	345,15	138,50
(च) अन्य	1,161	266,15	200,97	9,422	2321,84	1579,55
3. पेय पदार्थ और तम्बाकू	120	81,99	63,26	252	878,14	709,94
4. वस्त्र	9,502	1549,32	1157,09	30,039	37433,77	26540,25
(क) सूती वस्त्र	5,605	1063,50	771,45	6,045	13999,95	9953,90
(ख) पेटसन और अन्य प्राकृतिक फायबर के वस्त्र	2,308	53,21	36,29	375	484,94	119,27
(ग) हथकरघा वस्त्र और खादी	112	11,74	8,47	679	890,01	578,83
(घ) अन्य वस्त्र और वस्त्र उत्पाद	1,477	420,87	340,88	22,940	22058,87	15888,25
5. कागज, कागज उत्पाद और मुद्रण	902	440,86	376,97	3,470	5487,22	3895,58
6. चमड़ा और चमड़ा उत्पाद	399	13,18	11,20	5,880	3740,40	3120,37
7. रबड़ और प्लास्टिक के उत्पाद	1,034	274,73	206,35	8,741	5923,93	4098,41
8. रसायन और रासायनिक उत्पाद	2,712	993,97	639,54	92,075	33385,59	22356,20
(क) भारी औद्योगिक रसायन	177	115,66	58,98	1,712	9242,26	6832,87
(ख) उर्वरक	54	105,49	78,70	116	1118,97	626,38
(ग) औषध और औषधीय उत्पाद	226	568,43	344,80	33,160	11334,84	7999,47
(घ) खाद्येतर तेल	28	16,38	13,70	62	717,02	386,78
(ङ) अन्य रसायन और रासायनिक उत्पाद	2,227	188,01	143,36	57,025	10972,49	6510,70
9. पेट्रोलियम, कोयला उत्पाद और परमाणु इंधन	50	12,11	9,71	488	33614,35	25119,22
10. सीमेंट और सीमेंट उत्पादों का निर्माण	322	67,19	66,37	11,818	3182,91	1775,45
11. मूल धातुएं और धातु उत्पाद	6,366	1616,40	1511,12	44,144	44566,56	28578,15
(क) लोहा व इस्पात	454	1190,42	1187,71	2,708	27859,06	17355,89
(ख) अलोह धातु	103	54,22	38,70	811	8426,62	6116,55
(ग) अन्य धातु उत्पाद	5,809	371,76	284,72	40,625	8280,88	5105,71
12. अभियांत्रिकी	2,706	1747,91	1152,78	5,26,474	25286,85	17951,01
(क) भारी अभियांत्रिकी	390	234,47	184,87	1,602	4403,23	2734,54
(ख) हलकी अभियांत्रिकी	1,560	845,54	457,40	8,271	10130,32	8111,59
(ग) विद्युत मशीनरी और सामान	526	442,66	328,26	8,872	5106,96	3233,31
(घ) इलेक्ट्रॉनिक मशीनरी और सामान	230	225,25	182,26	5,07,729	5646,33	3871,57
13. वाहन, वाहन पुर्जे और परिवहन उपस्कर	586	360,96	265,46	4,628	17651,02	11808,68
14. अन्य उद्योग	8,770	723,71	561,45	37,793	43116,93	30798,41
15. विद्युत, गैस और जल	95	676,72	663,18	491	16094,02	11409,93
(क) विद्युत उत्पादन और प्रेषण	37	650,12	638,94	253	13077,95	9934,75
(ख) गैर परंपरागत ऊर्जा	19	15,13	14,58	87	833,39	442,28
(ग) गैस, बाष्प और जल आपूर्ति	39	11,47	9,66	151	2182,68	1032,90
16. निर्माण	4,309	2367,35	1947,86	36,130	66233,61	51924,33
III. परिवहन परिचालक	7,391	236,19	184,09	85,749	26262,35	20218,96
IV. व्यावसायिक तथा अन्य सेवाएं	38,033	1593,16	1173,55	34,59,512	74599,70	54039,93
V. वैयक्तिक ऋण	4,39,367	10011,27	8200,12	151,11,905	130572,13	68695,91
1. टिकाऊ उपभोक्ता वस्तुओं की खरीद के लिए ऋण	13,836	73,15	54,74	54,603	921,31	861,40
2. आवास के लिए ऋण	1,21,144	6074,14	5300,77	5,11,614	44645,65	37661,47
3. अन्य शेष वैयक्तिक ऋण	3,04,387	3863,98	2844,61	145,45,688	85005,17	30173,04
VI. व्यापार	84,873	2367,23	1852,19	1,22,847	57472,26	41096,37
1. थोक व्यापार	4,943	620,09	486,11	42,165	38073,74	28399,05
2. खुदरा व्यापार	79,930	1747,14	1366,08	80,682	19398,51	12697,32
VII. वित्त	1,428	140,88	68,43	14,413	126964,93	95111,38
VIII. अन्य सभी	98,132	1628,74	1229,77	4,44,873	22006,53	16469,45
कुल बैंक ऋण	8,56,267	31422,19	25035,18	203,58,449	807821,66	560597,56

**सारणी सं. 5.7 – अनुसूचित वाणिज्य बैंकों के बकाया ऋण का व्यवसाय के अनुसार राज्य तथा जनसंख्या समूहवार वर्गीकरण
मार्च 2008**

पश्चिमी क्षेत्र

दादरा और नगर हवेली

(राशि लाख रुपयों में)

व्यवसाय	ग्रामीण			अर्ध-शहरी		
	खातों की संख्या	ऋण सीमा	बकाया राशि	खातों की संख्या	ऋण सीमा	बकाया राशि
	1	2	3	4	5	6
I. कृषि	368	2,72	2,86	200	1,12	1,15
1. प्रत्यक्ष वित्त	365	2,70	2,83	200	1,12	1,15
2. परोक्ष वित्त	3	3	3	—	—	—
II. उद्योग	140	685,90	579,49	147	93,36	64,36
1. खनन तथा उत्खनन	—	—	—	—	—	—
2. खाद्य निर्माण और अभिसंस्करण	12	3,28	16	3	2,65	2,65
(क) चावल, आटा व दाल मिलें	9	3,13	3	—	—	—
(ख) चीनी	—	—	—	1	2,63	2,63
(ग) खाद्य तेल और वनस्पती	1	7	7	—	—	—
(घ) चाय अभिसंस्करण	1	5	4	—	—	—
(ङ) फलों और वनस्पतियों का अभिसंस्करण	—	—	—	—	—	—
(च) अन्य	1	3	3	2	2	2
3. पेय पदार्थ और तम्बाकू	—	—	—	1	2	2
4. वस्त्र	27	546,23	513,54	22	33,82	29,27
(क) सूती वस्त्र	7	216,70	205,59	3	11,44	11,54
(ख) पेटसन और अन्य प्राकृतिक फायबर के वस्त्र	—	—	—	—	—	—
(ग) हथकरघा वस्त्र और खादी	—	—	—	—	—	—
(घ) अन्य वस्त्र और वस्त्र उत्पाद	20	329,53	307,95	19	22,38	17,74
5. कागज, कागज उत्पाद और मुद्रण	20	49,61	25,52	11	2,27	1,92
6. चमड़ा और चमड़ा उत्पाद	—	—	—	—	—	—
7. रबड़ और प्लास्टिक के उत्पाद	12	2,73	1,74	35	14,77	13,90
8. रसायन और रासायनिक उत्पाद	8	24,81	15,22	9	26,70	7,06
(क) भारी औद्योगिक रसायन	3	16,32	9,69	3	39	25
(ख) उर्वरक	—	—	—	—	—	—
(ग) औषध और औषधीय उत्पाद	1	3	1	1	10	—
(घ) खाद्येतर तेल	—	—	—	—	—	—
(ङ) अन्य रसायन और रासायनिक उत्पाद	4	8,47	5,52	5	26,21	6,82
9. पेट्रोलियम, कोयला उत्पाद और परमाणु इंधन	5	17,35	2,15	2	27	27
10. सीमेंट और सीमेंट उत्पादों का निर्माण	2	9	6	—	—	—
11. मूल धातुएं और धातु उत्पाद	5	40	26	12	6,11	5,34
(क) लोहा व इस्पात	3	24	10	3	4,50	3,98
(ख) अलोह धातु	1	5	5	1	20	17
(ग) अन्य धातु उत्पाद	1	11	11	8	1,41	1,19
12. अभियांत्रिकी	14	32,17	14,71	11	3,13	1,25
(क) भारी अभियांत्रिकी	2	43	43	4	2,80	96
(ख) हल्की अभियांत्रिकी	5	10,68	4,85	4	26	21
(ग) विद्युत मशीनरी और सामान	6	21,05	9,43	2	4	4
(घ) इलेक्ट्रॉनिक मशीनरी और सामान	1	—	—	1	4	4
13. वाहन, वाहन पुर्जे और परिवहन उपस्कर	1	—	—	—	—	—
14. अन्य उद्योग	1	8,70	5,60	—	—	—
15. विद्युत, गैस और जल	32	10	10	20	1,26	60
(क) विद्युत उत्पादन और प्रेषण	—	—	—	2	34	34
(ख) गैर परंपरागत ऊर्जा	—	—	—	—	—	—
(ग) गैस, बाष्प और जल आपूर्ति	—	—	—	2	34	34
16. निर्माण	—	—	—	—	—	—
III. परिवहन परिचालक	2	45	42	19	2,02	1,75
IV. व्यावसायिक तथा अन्य सेवाएं	22	22	22	8	26	26
V. वैयक्तिक ऋण	84	10,69	5,77	242	12,26	10,62
1. टिकाऊ उपभोक्ता वस्तुओं की खरीद के लिए ऋण	7	1	1	27	38	31
2. आवास के लिए ऋण	456	17,55	16,25	457	13,59	13,10
3. अन्य शेष वैयक्तिक ऋण	192	8,37	4,57	1,089	14,14	10,99
VI. व्यापार	210	1,72	1,48	104	6,14	3,83
1. थोक व्यापार	—	—	—	6	2,61	1,17
2. खुदरा व्यापार	210	1,72	1,48	98	3,53	2,66
VII. वित्त	1	5	5	3	42	24
VIII. अन्य सभी	82	28	28	757	46,67	45,86
कुल बैंक ऋण	1,562	727,52	610,98	3,034	188,35	150,74

टिप्पणी : दादरा और नगर हवेली में शहरी और महानगरीय केंद्र नहीं हैं।

सारणी सं. 5.7 – अनुसूचित वाणिज्य बैंकों के बकाया ऋण का व्यवसाय के अनुसार राज्य तथा जनसंख्या समूहवार वर्गीकरण
मार्च 2008

पश्चिमी क्षेत्र
दमण और दीव

(राशि लाख रुपयों में)

व्यवसाय	ग्रामीण			अर्ध-शहरी		
	खातों की संख्या	ऋण सीमा	बकाया राशि	खातों की संख्या	ऋण सीमा	बकाया राशि
	1	2	3	4	5	6
I. कृषि	-	-	-	510	25,38	17,52
1. प्रत्यक्ष वित्त	-	-	-	476	14,15	10,45
2. परोक्ष वित्त	-	-	-	34	11,23	7,07
II. उद्योग	-	-	-	487	839,57	542,17
1. खनन तथा उत्खनन	-	-	-	10	81	64
2. खाद्य निर्माण और अभिसंस्करण	-	-	-	6	2,60	2,38
(क) चावल, आटा व दाल मिलें	-	-	-	1	1,49	1,49
(ख) चीनी	-	-	-	-	-	-
(ग) खाद्य तेल और वनस्पती	-	-	-	-	-	-
(घ) चाय अभिसंस्करण	-	-	-	-	-	-
(ङ) फलों और वनस्पतियों का अभिसंस्करण	-	-	-	1	1,00	85
(च) अन्य	-	-	-	4	11	4
3. पेय पदार्थ और तम्बाकू	-	-	-	5	60,24	8,22
4. वस्त्र	-	-	-	30	114,24	107,17
(क) सूती वस्त्र	-	-	-	4	10,65	9,93
(ख) पेटसन और अन्य प्राकृतिक फायबर के वस्त्र	-	-	-	-	-	-
(ग) हथकरघा वस्त्र और खादी	-	-	-	-	-	-
(घ) अन्य वस्त्र और वस्त्र उत्पाद	-	-	-	26	103,59	97,24
5. कागज, कागज उत्पाद और मुद्रण	-	-	-	27	26,12	20,07
6. चमड़ा और चमड़ा उत्पाद	-	-	-	3	1,89	1,51
7. रबड़ और प्लास्टिक के उत्पाद	-	-	-	158	189,71	160,10
8. रसायन और रासायनिक उत्पाद	-	-	-	35	13,09	10,55
(क) भारी औद्योगिक रसायन	-	-	-	4	1,79	1,49
(ख) उर्वरक	-	-	-	-	-	-
(ग) औषध और औषधीय उत्पाद	-	-	-	8	2,05	1,87
(घ) खाद्येतर तेल	-	-	-	1	12	4
(ङ) अन्य रसायन और रासायनिक उत्पाद	-	-	-	22	9,13	7,15
9. पेट्रोलियम, कोयला उत्पाद और परमाणु इंधन	-	-	-	3	4,04	2,92
10. सीमेंट और सीमेंट उत्पादों का निर्माण	-	-	-	-	-	-
11. मूल धातुएं और धातु उत्पाद	-	-	-	49	25,67	12,62
(क) लोहा व इस्पात	-	-	-	8	3,11	2,81
(ख) अलोह धातु	-	-	-	5	3,16	1,47
(ग) अन्य धातु उत्पाद	-	-	-	36	19,40	8,34
12. अभियांत्रिकी	-	-	-	44	325,09	191,79
(क) भारी अभियांत्रिकी	-	-	-	3	10,61	10,60
(ख) हलकी अभियांत्रिकी	-	-	-	25	248,07	128,61
(ग) विद्युत मशीनरी और सामान	-	-	-	14	66,39	52,58
(घ) इलेक्ट्रॉनिक मशीनरी और सामान	-	-	-	2	1	-
13. वाहन, वाहन पुर्जे और परिवहन उपस्कर	-	-	-	3	67	27
14. अन्य उद्योग	-	-	-	43	21,05	10,75
15. विद्युत, गैस और जल	-	-	-	-	-	-
(क) विद्युत उत्पादन और प्रेषण	-	-	-	-	-	-
(ख) गैर परंपरागत ऊर्जा	-	-	-	-	-	-
(ग) गैस, बाष्प और जल आपूर्ति	-	-	-	-	-	-
16. निर्माण	-	-	-	-	-	-
III. परिवहन परिचालक	-	-	-	71	54,33	13,18
IV. व्यावसायिक तथा अन्य सेवाएं	-	-	-	104	4,39	3,40
V. वैयक्तिक ऋण	-	-	-	260	11,04	8,50
1. टिकाऊ उपभोक्ता वस्तुओं की खरीद के लिए ऋण	-	-	-	205	1,52	1,05
2. आवास के लिए ऋण	-	-	-	534	20,03	16,08
3. अन्य शेष वैयक्तिक ऋण	-	-	-	2,221	33,74	24,24
VI. व्यापार	-	-	-	430	22,28	19,71
1. थोक व्यापार	-	-	-	39	14,05	13,09
2. खुदरा व्यापार	-	-	-	391	8,24	6,62
VII. वित्त	-	-	-	1	-	-
VIII. अन्य सभी	-	-	-	616	7,41	6,03
कुल बैंक ऋण	-	-	-	5,368	965,35	638,71

टिप्पणी : दमण और दीव में शहरी और महानगरीय केंद्र नहीं हैं।

सारणी सं. 5.7 – अनुसूचित वाणिज्य बैंकों के बकाया ऋण का व्यवसाय के अनुसार राज्य तथा जनसंख्या समूहवार वर्गीकरण
मार्च 2008

दक्षिणी क्षेत्र
राज्य : आंध्र प्रदेश

(राशि लाख रुपयों में)

व्यवसाय	ग्रामीण			अर्ध-शहरी		
	खातों की संख्या	ऋण सीमा	बकाया राशि	खातों की संख्या	ऋण सीमा	बकाया राशि
	1	2	3	4	5	6
I. कृषि	38,83,442	14040,27	12795,65	22,78,254	9110,83	8241,43
1. प्रत्यक्ष वित्त	38,44,349	13029,05	11955,37	22,53,608	8517,20	7824,70
2. परोक्ष वित्त	39,093	1011,22	840,28	24,646	593,64	416,73
II. उद्योग	58,800	13268,08	9253,51	65,284	3898,01	3002,34
1. खनन तथा उत्खनन	490	819,41	797,15	842	119,55	94,51
2. खाद्य निर्माण और अभिसंस्करण	8,348	1096,39	795,36	9,152	1391,23	971,80
(क) चावल, आटा व दाल मिलें	1,388	224,37	167,10	3,389	903,92	632,46
(ख) चीनी	38	412,00	298,91	22	162,25	121,04
(ग) खाद्य तेल और वनस्पती	125	106,98	72,63	236	69,75	51,13
(घ) चाय अभिसंस्करण	9	3,68	3,44	6	26	19
(ङ) फलों और वनस्पतियों का अभिसंस्करण	47	6,44	5,04	65	9,02	4,40
(च) अन्य	6,741	342,92	248,25	5,434	246,04	162,58
3. पेय पदार्थ और तम्बाकू	82	92,74	70,48	96	26,18	23,35
4. वस्त्र	4,827	646,31	395,37	6,573	495,01	360,67
(क) सूती वस्त्र	739	431,27	240,87	1,080	406,44	293,12
(ख) पेटसन और अन्य प्राकृतिक फायबर के वस्त्र	202	29,90	19,15	209	10,01	9,21
(ग) हथकरघा वस्त्र और खादी	3,044	11,15	9,54	3,735	19,79	16,93
(घ) अन्य वस्त्र और वस्त्र उत्पाद	842	173,98	125,81	1,549	58,78	41,41
5. कागज, कागज उत्पाद और मुद्रण	600	182,66	153,10	625	157,91	132,14
6. चमड़ा और चमड़ा उत्पाद	595	404,56	310,74	294	1,55	98
7. रबड़ और प्लास्टिक के उत्पाद	268	74,28	65,16	273	29,40	22,61
8. रसायन और रासायनिक उत्पाद	566	1892,57	1287,15	1,710	308,08	227,50
(क) भारी औद्योगिक रसायन	29	143,37	101,96	134	143,63	97,76
(ख) उर्वरक	46	1024,64	756,74	38	33,14	18,51
(ग) औषध और औषधीय उत्पाद	159	177,26	110,47	1,158	72,47	62,26
(घ) खाद्येतर तेल	27	18,67	11,65	24	4,49	3,93
(ङ) अन्य रसायन और रासायनिक उत्पाद	305	528,64	306,32	356	54,34	45,04
9. पेट्रोलियम, कोयला उत्पाद और परमाणु इंधन	30	63,18	56,19	19	5,03	4,01
10. सीमेंट और सीमेंट उत्पादों का निर्माण	522	762,67	275,43	466	28,27	22,07
11. मूल धातुएं और धातु उत्पाद	667	1415,87	858,86	864	180,45	148,81
(क) लोहा व इस्पात	189	1330,26	781,73	88	101,49	89,00
(ख) अलोह धातु	26	18,29	15,55	26	8,45	7,45
(ग) अन्य धातु उत्पाद	452	67,33	61,58	750	70,51	52,36
12. अभियांत्रिकी	1,070	479,68	342,40	1,085	152,54	126,71
(क) भारी अभियांत्रिकी	98	39,05	28,68	194	39,61	31,22
(ख) हलकी अभियांत्रिकी	674	226,99	139,61	569	36,21	28,19
(ग) विद्युत मशीनरी और सामान	202	163,38	130,04	212	57,86	49,90
(घ) इलेक्ट्रॉनिक मशीनरी और सामान	96	50,27	44,07	110	18,86	17,40
13. वाहन, वाहन पुर्जे और परिवहन उपस्कर	1,223	839,03	504,96	580	65,27	27,90
14. अन्य उद्योग	35,824	426,22	285,81	38,274	319,38	251,53
15. विद्युत, गैस और जल	154	2632,40	1826,01	97	110,05	69,16
(क) विद्युत उत्पादन और प्रेषण	89	2514,28	1712,92	22	59,04	26,90
(ख) गैर परंपरागत ऊर्जा	6	63,11	59,01	3	37,87	32,66
(ग) गैस, बाष्प और जल आपूर्ति	59	55,01	54,08	72	13,14	9,60
16. निर्माण	3,534	1440,11	1229,34	4,334	508,11	518,60
III. परिवहन परिचालक	11,631	292,46	209,55	8,801	117,25	100,20
IV. व्यावसायिक तथा अन्य सेवाएं	57,484	725,10	517,27	39,158	712,10	558,38
V. वैयक्तिक ऋण	4,72,038	5467,81	4440,26	6,99,051	8017,73	6336,01
1. टिकाऊ उपभोक्ता वस्तुओं की खरीद के लिए ऋण	28,961	155,28	122,66	33,140	240,90	153,61
2. आवास के लिए ऋण	66,421	2068,42	1759,02	96,839	2650,58	2219,54
3. अन्य शेष वैयक्तिक ऋण	3,76,656	3244,11	2558,58	5,69,072	5126,26	3962,86
VI. व्यापार	2,03,725	3069,12	2395,20	1,49,815	1528,92	1264,81
1. थोक व्यापार	5,352	1921,23	1512,43	4,670	292,47	245,97
2. खुदरा व्यापार	1,98,373	1147,89	882,77	1,45,145	1236,45	1018,84
VII. वित्त	17,205	793,62	651,81	12,054	117,96	92,04
VIII. अन्य सभी	5,95,533	3879,18	3107,46	3,25,336	2491,85	2034,69
कुल बैंक ऋण	52,99,858	41535,62	33370,71	35,77,753	25994,64	21629,90

सारणी सं. 5.7 – अनुसूचित वाणिज्य बैंकों के बकाया ऋण का व्यवसाय के अनुसार राज्य तथा जनसंख्या समूहवार वर्गीकरण
मार्च 2008

दक्षिणी क्षेत्र
राज्य : आंध्र प्रदेश

(राशि लाख रुपयों में)

व्यवसाय	शहरी			महानगरीय		
	खातों की संख्या	ऋण सीमा	बकाया राशि	खातों की संख्या	ऋण सीमा	बकाया राशि
	7	8	9	10	11	12
I. कृषि	5,67,103	5892,32	4748,51	28,609	3959,79	3448,43
1. प्रत्यक्ष वित्त	5,57,457	4728,11	3847,84	27,019	1606,11	1330,43
2. परोक्ष वित्त	9,646	1164,21	900,68	1,590	2353,69	2118,01
II. उद्योग	60,178	11877,14	9364,45	50,574	49849,55	35976,96
1. खनन तथा उत्खनन	556	381,21	334,59	263	742,13	529,53
2. खाद्य निर्माण और अभिसंस्करण	7,613	1824,09	1327,60	3,200	1568,21	1308,28
(क) चावल, आटा व दाल मिलें	1,659	809,85	620,88	158	210,26	176,48
(ख) चीनी	25	185,94	147,82	31	191,46	164,46
(ग) खाद्य तेल और वनस्पती	186	220,77	171,90	1,695	293,18	224,65
(घ) चाय अभिसंस्करण	6	1,18	1,15	6	8,13	1,08
(ङ) फलों और वनस्पतियों का अभिसंस्करण	58	20,63	17,61	19	13,02	9,50
(च) अन्य	5,679	585,72	368,24	1,291	852,16	732,11
3. पेय पदार्थ और तम्बाकू	291	916,59	420,56	90	206,07	185,89
4. वस्त्र	7,621	1358,95	1036,18	2,832	2482,51	1774,14
(क) सूती वस्त्र	2,919	1010,06	804,44	1,463	1759,85	1206,95
(ख) पेटसन और अन्य प्राकृतिक फायबर के वस्त्र	1,390	57,23	37,63	379	16,76	11,96
(ग) हथकरघा वस्त्र और खादी	1,788	21,23	19,74	39	20,20	17,03
(घ) अन्य वस्त्र और वस्त्र उत्पाद	1,524	270,43	174,36	951	685,70	538,20
5. कागज, कागज उत्पाद और मुद्रण	1,182	225,21	190,09	897	789,75	605,58
6. चमड़ा और चमड़ा उत्पाद	754	42,61	36,78	123	50,61	45,50
7. रबड़ और प्लास्टिक के उत्पाद	639	210,61	186,14	976	602,49	525,84
8. रसायन और रासायनिक उत्पाद	1,082	549,25	463,28	4,418	6743,96	4550,02
(क) भारी औद्योगिक रसायन	146	81,85	73,54	311	1219,90	979,60
(ख) उर्वरक	43	115,97	123,71	64	695,39	499,35
(ग) औषध और औषधीय उत्पाद	295	81,54	67,29	2,850	3896,44	2369,36
(घ) खाद्यतेल तेल	41	62,35	43,73	21	78,65	52,64
(ङ) अन्य रसायन और रासायनिक उत्पाद	557	207,55	155,01	1,172	853,58	649,08
9. पेट्रोलियम, कोयला उत्पाद और परमाणु इंधन	42	9,53	9,21	91	191,16	151,41
10. सीमेंट और सीमेंट उत्पादों का निर्माण	482	107,74	62,71	572	1698,35	1157,29
11. मूल धातुएं और धातु उत्पाद	3,267	885,44	704,57	17,957	3871,78	2907,86
(क) लोहा व इस्पात	240	779,86	621,70	516	2889,70	2255,88
(ख) अलोह धातु	45	14,87	7,87	172	251,63	121,59
(ग) अन्य धातु उत्पाद	2,982	90,71	75,01	17,269	730,46	530,40
12. अभियांत्रिकी	1,736	412,57	278,34	4,914	3861,25	2730,46
(क) भारी अभियांत्रिकी	229	67,61	55,40	353	264,92	161,41
(ख) हलकी अभियांत्रिकी	952	120,94	104,95	841	1173,10	846,85
(ग) विद्युत मशीनरी और सामान	399	140,27	93,58	3,104	1822,75	1230,46
(घ) इलेक्ट्रॉनिक मशीनरी और सामान	156	83,75	24,42	616	600,48	491,74
13. वाहन, वाहन पुर्जे और परिवहन उपस्कर	742	223,69	172,57	881	716,11	630,04
14. अन्य उद्योग	24,047	744,33	655,40	6,407	3715,19	2616,46
15. विद्युत, गैस और जल	141	786,47	916,07	290	5027,23	3569,70
(क) विद्युत उत्पादन और प्रेषण	41	748,49	880,67	230	4167,84	3016,42
(ख) गैर परंपरागत ऊर्जा	17	2,13	1,49	17	465,36	251,91
(ग) गैस, बाष्प और जल आपूर्ति	83	35,85	33,91	43	394,03	301,37
16. निर्माण	9,983	3198,84	2570,36	6,663	17582,75	12688,96
III. परिवहन परिचालक	20,336	785,54	646,77	22,430	1480,57	1037,23
IV. व्यावसायिक तथा अन्य सेवाएं	48,635	2601,55	2133,98	44,710	11627,87	8686,38
V. वैयक्तिक ऋण	9,48,746	23121,83	18641,01	6,58,210	19989,78	16226,88
1. टिकाऊ उपभोक्ता वस्तुओं की खरीद के लिए ऋण	34,063	198,05	152,06	28,268	284,76	244,52
2. आवास के लिए ऋण	2,21,598	13083,98	11445,00	1,00,429	9607,12	8154,87
3. अन्य शेष वैयक्तिक ऋण	6,93,085	9839,79	7043,95	5,29,513	10097,90	7827,50
VI. व्यापार	1,03,980	4006,18	3244,40	36,148	16600,89	5113,20
1. थोक व्यापार	6,442	1534,71	1156,70	7,445	2714,73	1933,44
2. खुदरा व्यापार	97,538	2471,47	2087,70	28,703	13886,16	3179,76
VII. वित्त	28,175	1102,63	680,55	4,557	2766,68	2240,09
VIII. अन्य सभी	2,21,553	3550,52	2871,25	1,49,208	4445,22	3618,62
कुल बैंक ऋण	19,98,706	52937,71	42330,93	9,94,446	110720,35	76347,78

**सारणी सं. 5.7 – अनुसूचित वाणिज्य बैंकों के बकाया ऋण का व्यवसाय के अनुसार राज्य तथा जनसंख्या समूहवार वर्गीकरण
मार्च 2008**

दक्षिणी क्षेत्र
राज्य : कर्नाटक

(राशि लाख रुपयों में)

व्यवसाय	ग्रामीण			अर्ध-शहरी		
	खातों की संख्या	ऋण सीमा	बकाया राशि	खातों की संख्या	ऋण सीमा	बकाया राशि
	1	2	3	4	5	6
I. कृषि	16,06,407	11170,32	10475,83	7,37,864	7360,71	6677,58
1. प्रत्यक्ष वित्त	15,70,471	10407,96	9832,99	7,21,356	6687,37	6099,40
2. परोक्ष वित्त	35,936	762,37	642,85	16,508	673,35	578,19
II. उद्योग	38,201	10612,73	6385,70	36,035	3914,82	3131,86
1. खनन तथा उत्खनन	1,036	240,56	169,60	1,020	122,31	105,61
2. खाद्य निर्माण और अभिसंस्करण	4,124	950,34	702,45	3,841	454,76	376,69
(क) चावल, आटा व दाल मिलें	1,122	74,29	59,75	879	89,71	75,60
(ख) चीनी	44	448,51	389,84	20	87,22	79,50
(ग) खाद्य तेल और वनस्पती	257	6,97	4,87	201	45,64	36,95
(घ) चाय अभिसंस्करण	1	1,20	1,19	4	18	16
(ङ) फलों और वनस्पतियों का अभिसंस्करण	81	23,04	19,22	43	11,18	8,68
(च) अन्य	2,619	396,33	227,58	2,694	220,85	175,79
3. पेय पदार्थ और तम्बाकू	72	175,96	161,98	82	17,25	13,41
4. वस्त्र	3,415	701,64	532,56	3,575	86,74	72,60
(क) सूती वस्त्र	826	132,47	84,27	436	14,31	11,62
(ख) पेटसन और अन्य प्राकृतिक फायबर के वस्त्र	475	1,71	1,35	470	3,07	3,07
(ग) हथकरघा वस्त्र और खादी	428	6,54	3,46	1,068	8,90	7,46
(घ) अन्य वस्त्र और वस्त्र उत्पाद	1,686	560,91	443,49	1,601	60,46	50,44
5. कागज, कागज उत्पाद और मुद्रण	919	152,60	80,60	633	75,58	65,90
6. चमड़ा और चमड़ा उत्पाद	269	16,40	14,56	254	4,86	5,17
7. रबड़ और प्लास्टिक के उत्पाद	358	242,21	109,40	339	101,16	56,33
8. रसायन और रासायनिक उत्पाद	1,043	323,60	222,63	1,029	95,60	75,85
(क) भारी औद्योगिक रसायन	40	105,88	51,53	37	15,22	12,05
(ख) उर्वरक	7	47	42	7	2,83	3,24
(ग) औषध और औषधीय उत्पाद	422	144,83	112,69	292	19,14	14,51
(घ) खाद्येतर तेल	24	3,28	2,64	67	23,29	17,41
(ङ) अन्य रसायन और रासायनिक उत्पाद	550	69,15	55,35	626	35,12	28,64
9. पेट्रोलियम, कोयला उत्पाद और परमाणु इंधन	18	128,31	84,56	14	18,42	18,21
10. सीमेंट और सीमेंट उत्पादों का निर्माण	308	201,00	51,00	310	25,80	18,53
11. मूल धातुएं और धातु उत्पाद	1,298	1530,79	1038,27	1,048	380,37	355,75
(क) लोहा व इस्पात	172	1402,45	960,57	167	326,82	311,02
(ख) अलोह धातु	53	24,90	18,54	63	21,57	18,10
(ग) अन्य धातु उत्पाद	1,073	103,44	59,16	818	31,99	26,63
12. अभियांत्रिकी	2,585	681,15	407,77	1,803	265,11	136,66
(क) भारी अभियांत्रिकी	241	158,90	98,68	190	35,70	28,28
(ख) हलकी अभियांत्रिकी	1,230	126,80	88,80	855	107,40	49,32
(ग) विद्युत मशीनरी और सामान	453	154,98	86,39	372	96,93	39,00
(घ) इलेक्ट्रॉनिक मशीनरी और सामान	661	240,47	133,89	386	25,10	20,07
13. वाहन, वाहन पुर्जे और परिवहन उपस्कर	2,398	1487,12	133,15	668	354,36	239,82
14. अन्य उद्योग	14,871	305,50	261,71	15,554	343,50	259,14
15. विद्युत, गैस और जल	222	1346,41	913,85	59	75,49	64,76
(क) विद्युत उत्पादन और प्रेषण	49	1316,07	897,07	15	45,08	36,11
(ख) गैर परंपरागत ऊर्जा	153	26,10	13,14	11	27,36	25,95
(ग) गैस, बाष्प और जल आपूर्ति	20	4,24	3,63	33	3,06	2,70
16. निर्माण	5,265	2129,16	1501,62	5,806	1493,50	1267,45
III. परिवहन परिचालक	17,603	342,04	258,69	12,760	212,52	176,26
IV. व्यावसायिक तथा अन्य सेवाएं	66,039	2755,20	2400,80	46,950	882,69	702,06
V. वैयक्तिक ऋण	4,00,106	5696,42	4757,31	4,63,328	6006,74	4993,86
1. टिकाऊ उपभोक्ता वस्तुओं की खरीद के लिए ऋण	20,095	110,41	93,58	22,485	137,97	111,03
2. आवास के लिए ऋण	68,081	2859,68	2492,03	82,002	2986,64	2579,38
3. अन्य शेष वैयक्तिक ऋण	3,11,930	2726,33	2171,70	3,58,841	2882,14	2303,45
VI. व्यापार	1,69,061	2375,58	1745,83	1,23,212	1539,25	1268,25
1. थोक व्यापार	7,584	474,38	408,79	5,086	304,04	247,40
2. खुदरा व्यापार	1,61,477	1901,20	1337,03	1,18,126	1235,21	1020,85
VII. वित्त	5,618	504,62	476,34	2,679	108,68	79,03
VIII. अन्य सभी	2,55,233	3078,69	1772,32	1,31,711	1181,73	1019,12
कुल बैंक ऋण	25,58,268	36535,60	28272,82	15,54,539	21207,14	18048,03

सारणी सं. 5.7 – अनुसूचित वाणिज्य बैंकों के बकाया ऋण का व्यवसाय के अनुसार राज्य तथा जनसंख्या समूहवार वर्गीकरण
मार्च 2008

दक्षिणी क्षेत्र
राज्य : कर्नाटक

(राशि लाख रुपयों में)

व्यवसाय	शहरी			महानगरीय		
	खातों की संख्या	ऋण सीमा	बकाया राशि	खातों की संख्या	ऋण सीमा	बकाया राशि
	7	8	9	10	11	12
I. कृषि	2,46,923	4783,78	4139,74	24,747	3815,28	3202,03
1. प्रत्यक्ष वित्त	2,35,898	3500,40	3145,62	23,183	1193,71	993,77
2. परोक्ष वित्त	11,025	1283,39	994,12	1,564	2621,57	2208,27
II. उद्योग	54,169	16379,57	11717,01	77,553	62070,72	47055,78
1. खनन तथा उत्खनन	741	2787,40	1386,96	334	1875,48	1590,46
2. खाद्य निर्माण और अभिसंस्करण	4,034	1679,37	1369,39	2,990	2078,51	1539,41
(क) चावल, आटा व दाल मिलें	910	288,21	232,77	242	317,89	251,54
(ख) चीनी	65	814,55	699,81	27	177,97	148,62
(ग) खाद्य तेल और वनस्पती	209	79,22	53,05	26	6,96	5,53
(घ) चाय अभिसंस्करण	13	5,65	5,33	18	109,28	45,82
(ङ) फलों और वनस्पतियों का अभिसंस्करण	49	13,32	9,26	394	327,98	283,16
(च) अन्य	2,788	478,43	369,17	2,283	1138,43	804,75
3. पेय पदार्थ और तम्बाकू	164	286,98	239,59	238	4004,11	2631,39
4. वस्त्र	2,262	632,98	489,54	6,822	6506,43	4993,39
(क) सूती वस्त्र	544	383,30	309,77	2,067	1785,58	1372,09
(ख) पेटसन और अन्य प्राकृतिक फायबर के वस्त्र	237	3,59	2,39	20	4,20	3,02
(ग) हथकरघा वस्त्र और खादी	188	32,42	13,26	310	203,34	123,62
(घ) अन्य वस्त्र और वस्त्र उत्पाद	1,293	213,67	164,12	4,425	4513,32	3494,66
5. कागज, कागज उत्पाद और मुद्रण	987	214,08	129,93	1,427	638,78	494,25
6. चमड़ा और चमड़ा उत्पाद	286	22,38	21,70	508	378,82	312,20
7. रबड़ और प्लास्टिक के उत्पाद	1,067	321,39	260,05	992	522,74	402,05
8. रसायन और रासायनिक उत्पाद	1,164	494,72	367,06	3,776	4296,20	2687,60
(क) भारी औद्योगिक रसायन	90	57,26	56,98	180	452,29	231,15
(ख) उर्वरक	26	139,98	92,75	16	53,29	39,86
(ग) औषध और औषधीय उत्पाद	265	185,11	134,67	1,176	2072,17	1239,47
(घ) खाद्येतर तेल	65	22,58	19,20	23	38,13	11,27
(ङ) अन्य रसायन और रासायनिक उत्पाद	718	89,80	63,46	2,381	1680,32	1165,85
9. पेट्रोलियम, कोयला उत्पाद और परमाणु इंधन	50	91,86	45,14	41	2456,04	2065,01
10. सीमेंट और सीमेंट उत्पादों का निर्माण	398	155,39	87,65	234	220,94	185,98
11. मूल धातुएं और धातु उत्पाद	12,049	2000,64	1631,67	19,637	3699,01	2871,17
(क) लोहा व इस्पात	517	1511,87	1284,71	514	1841,04	1418,95
(ख) अलोह धातु	162	64,17	45,05	198	1000,03	750,21
(ग) अन्य धातु उत्पाद	11,370	424,60	301,92	18,925	857,94	702,00
12. अभियांत्रिकी	3,478	925,02	761,35	6,309	8320,91	5758,19
(क) भारी अभियांत्रिकी	312	82,33	60,22	663	1080,74	654,91
(ख) हलकी अभियांत्रिकी	1,937	457,68	357,79	3,481	2467,08	1662,57
(ग) विद्युत मशीनरी और सामान	703	222,21	196,69	1,253	2333,05	1766,89
(घ) इलेक्ट्रॉनिक मशीनरी और सामान	526	162,80	146,64	912	2440,05	1673,82
13. वाहन, वाहन पुर्जे और परिवहन उपस्कर	584	174,61	117,89	1,670	2040,34	1453,01
14. अन्य उद्योग	19,013	1231,11	949,37	24,473	5917,18	4557,31
15. विद्युत, गैस और जल	165	1705,97	1134,75	252	5484,53	4774,37
(क) विद्युत उत्पादन और प्रेषण	78	1389,17	915,47	151	4900,96	4261,44
(ख) गैर परंपरागत ऊर्जा	42	301,77	213,50	38	226,75	193,93
(ग) गैस, बाष्प और जल आपूर्ति	45	15,04	5,77	63	356,82	319,00
16. निर्माण	7,727	3655,68	2724,98	7,850	13630,70	10740,00
III. परिवहन परिचालक	20,604	707,92	607,04	14,308	2849,49	2638,66
IV. व्यावसायिक तथा अन्य सेवाएं	58,792	3261,56	2402,68	53,351	18439,73	14355,20
V. वैयक्तिक ऋण	6,70,469	12416,09	10032,64	22,49,780	45026,31	31323,69
1. टिकाऊ उपभोक्ता वस्तुओं की खरीद के लिए ऋण	35,760	200,23	167,53	29,879	480,27	428,44
2. आवास के लिए ऋण	1,50,475	6931,75	5859,63	1,85,420	23509,57	19979,20
3. अन्य शेष वैयक्तिक ऋण	4,84,234	5284,11	4005,48	20,34,481	21036,47	10916,05
VI. व्यापार	92,023	3407,20	2415,85	44,013	10235,99	7828,32
1. थोक व्यापार	6,460	1564,53	900,10	21,370	6902,46	5335,38
2. खुदरा व्यापार	85,563	1842,67	1515,75	22,643	3333,53	2492,94
VII. वित्त	3,590	2651,63	2404,31	2,026	4656,99	4082,04
VIII. अन्य सभी	1,78,785	2740,68	2281,56	1,44,418	5335,09	4822,83
कुल बैंक ऋण	13,25,355	46348,44	36000,84	26,10,196	152429,59	115308,56

**सारणी सं. 5.7 – अनुसूचित वाणिज्य बैंकों के बकाया ऋण का व्यवसाय के अनुसार राज्य तथा जनसंख्या समूहवार वर्गीकरण
मार्च 2008**

दक्षिणी क्षेत्र
राज्य : केरल

(राशि लाख रुपयों में)

व्यवसाय	ग्रामीण			अर्ध-शहरी		
	खातों की संख्या	ऋण सीमा	बकाया राशि	खातों की संख्या	ऋण सीमा	बकाया राशि
	1	2	3	4	5	6
I. कृषि	3,47,876	1779,15	1616,30	20,75,644	10091,59	8315,73
1. प्रत्यक्ष वित्त	3,43,917	1641,50	1492,02	20,50,027	9345,94	7709,26
2. परोक्ष वित्त	3,959	137,65	124,28	25,617	745,66	606,47
II. उद्योग	16,296	1482,90	1046,42	1,16,522	5431,24	3810,02
1. खनन तथा उत्खनन	48	16,33	11,55	321	123,34	91,98
2. खाद्य निर्माण और अभिसंस्करण	1,788	287,68	137,91	11,299	1225,76	555,30
(क) चावल, आटा व दाल मिलें	299	20,65	19,32	1,740	173,40	144,68
(ख) चीनी	1	44	44	12	67	75
(ग) खाद्य तेल और वनस्पती	84	3,81	2,96	719	58,75	48,37
(घ) चाय अभिसंस्करण	8	21,07	43,16	26	14,69	8,85
(ङ) फलों और वनस्पतियों का अभिसंस्करण	17	99	92	87	10,30	9,32
(च) अन्य	1,379	240,72	71,11	8,715	967,95	343,33
3. पेय पदार्थ और तम्बाकू	18	82	75	156	91,00	68,49
4. वस्त्र	2,161	139,17	110,48	16,248	442,60	279,07
(क) सूती वस्त्र	102	106,02	81,81	1,894	68,69	42,77
(ख) पेटसन और अन्य प्राकृतिक फायबर के वस्त्र	57	31	22	513	27,29	24,26
(ग) हथकरघा वस्त्र और खादी	107	10,40	10,06	1,375	57,72	50,68
(घ) अन्य वस्त्र और वस्त्र उत्पाद	1,895	22,45	18,39	12,466	288,89	161,35
5. कागज, कागज उत्पाद और मुद्रण	250	14,20	12,95	2,117	179,43	147,46
6. चमड़ा और चमड़ा उत्पाद	112	89	65	736	16,27	14,09
7. रबड़ और प्लास्टिक के उत्पाद	354	103,40	76,09	2,387	477,31	322,06
8. रसायन और रासायनिक उत्पाद	299	82,34	73,06	2,595	264,12	203,96
(क) भारी औद्योगिक रसायन	11	2,22	2,01	54	43,63	30,20
(ख) उर्वरक	6	58	53	40	48,84	43,99
(ग) औषध और औषधीय उत्पाद	87	2,64	2,23	807	71,08	60,87
(घ) खाद्येतर तेल	-	-	-	35	7,69	5,86
(ङ) अन्य रसायन और रासायनिक उत्पाद	195	76,90	68,29	1,659	92,88	63,05
9. पेट्रोलियम, कोयला उत्पाद और परमाणु इंधन	6	3,27	3,09	32	3,31	2,88
10. सीमेंट और सीमेंट उत्पादों का निर्माण	263	9,25	7,52	1,479	55,01	39,73
11. मूल धातुएं और धातु उत्पाद	487	199,13	79,05	2,540	130,77	111,20
(क) लोहा व इस्पात	45	21,59	9,17	122	71,75	57,84
(ख) अलोह धातु	22	164,45	58,27	48	5,12	4,72
(ग) अन्य धातु उत्पाद	420	13,09	11,61	2,370	53,89	48,64
12. अभियांत्रिकी	522	34,55	21,22	3,299	120,00	103,73
(क) भारी अभियांत्रिकी	18	3,23	1,25	100	17,87	16,10
(ख) हल्की अभियांत्रिकी	347	20,54	10,25	1,555	53,18	43,99
(ग) विद्युत मशीनरी और सामान	95	9,67	8,79	1,102	33,10	28,09
(घ) इलेक्ट्रॉनिक मशीनरी और सामान	62	1,11	92	542	15,86	15,56
13. वाहन, वाहन पुर्जे और परिवहन उपस्कर	81	2,85	2,56	1,013	27,52	24,44
14. अन्य उद्योग	7,582	132,26	109,07	59,398	676,20	566,11
15. विद्युत, गैस और जल	14	4,02	3,70	52	33,23	18,71
(क) विद्युत उत्पादन और प्रेषण	1	2,80	2,80	11	25,99	12,68
(ख) गैर परंपरागत ऊर्जा	7	64	51	10	3,11	2,26
(ग) गैस, बाष्प और जल आपूर्ति	6	58	38	31	4,13	3,77
16. निर्माण	2,311	452,75	396,77	12,850	1565,37	1260,82
III. परिवहन परिचालक	4,915	131,88	115,35	24,742	453,86	369,45
IV. व्यावसायिक तथा अन्य सेवाएं	13,714	252,31	189,59	1,08,332	1647,37	1347,18
V. वैयक्तिक ऋण	1,41,315	3764,10	2922,51	10,29,301	17981,72	14811,87
1. टिकाऊ उपभोक्ता वस्तुओं की खरीद के लिए ऋण	1,715	12,85	11,85	17,979	166,78	138,94
2. आवास के लिए ऋण	46,123	2076,07	1751,37	3,19,726	9349,83	7977,44
3. अन्य शेष वैयक्तिक ऋण	93,477	1675,18	1159,29	6,91,596	8465,12	6695,50
VI. व्यापार	40,491	890,13	783,49	3,38,926	5684,42	4606,30
1. थोक व्यापार	1,329	421,73	389,96	9,718	1232,24	901,76
2. खुदरा व्यापार	39,162	468,39	393,53	3,29,208	4452,18	3704,54
VII. वित्त	1,562	75,26	51,47	4,410	155,84	123,71
VIII. अन्य सभी	24,090	310,77	245,42	2,31,710	2457,49	2196,35
कुल बैंक ऋण	5,90,259	8686,49	6970,55	39,29,587	43903,54	35580,62

सारणी सं. 5.7 – अनुसूचित वाणिज्य बैंकों के बकाया ऋण का व्यवसाय के अनुसार राज्य तथा जनसंख्या समूहवार वर्गीकरण
मार्च 2008

दक्षिणी क्षेत्र
राज्य : केरल

(राशि लाख रुपयों में)

व्यवसाय	शहरी			महानगरीय		
	खातों की संख्या	ऋण सीमा	बकाया राशि	खातों की संख्या	ऋण सीमा	बकाया राशि
	7	8	9	10	11	12
I. कृषि	3,03,847	2602,31	2131,07	—	—	—
1. प्रत्यक्ष वित्त	2,98,394	2014,72	1665,19	—	—	—
2. परोक्ष वित्त	5,453	587,59	465,89	—	—	—
II. उद्योग	57,530	10370,35	6707,46	—	—	—
1. खनन तथा उत्खनन	105	62,92	56,11	—	—	—
2. खाद्य निर्माण और अभिसंस्करण	3,997	3125,82	1349,84	—	—	—
(क) चावल, आटा व दाल मिलें	241	75,71	45,81	—	—	—
(ख) चीनी	3	10	10	—	—	—
(ग) खाद्य तेल और वनस्पती	183	42,61	23,37	—	—	—
(घ) चाय अभिसंस्करण	56	75,91	55,36	—	—	—
(ङ) फलों और वनस्पतियों का अभिसंस्करण	35	26,18	20,47	—	—	—
(च) अन्य	3,479	2905,32	1204,73	—	—	—
3. पेय पदार्थ और तम्बाकू	76	92,54	60,80	—	—	—
4. वस्त्र	5,153	944,66	786,31	—	—	—
(क) सूती वस्त्र	1,305	307,09	289,06	—	—	—
(ख) पेटसन और अन्य प्राकृतिक फायबर के वस्त्र	431	65,43	47,20	—	—	—
(ग) हथकरघा वस्त्र और खादी	178	1,95	1,39	—	—	—
(घ) अन्य वस्त्र और वस्त्र उत्पाद	3,239	570,19	448,66	—	—	—
5. कागज, कागज उत्पाद और मुद्रण	1,065	192,91	142,89	—	—	—
6. चमड़ा और चमड़ा उत्पाद	314	11,53	9,74	—	—	—
7. रबड़ और प्लास्टिक के उत्पाद	1,596	893,32	615,29	—	—	—
8. रसायन और रासायनिक उत्पाद	1,168	517,43	429,07	—	—	—
(क) भारी औद्योगिक रसायन	48	85,67	73,43	—	—	—
(ख) उर्वरक	17	129,03	103,45	—	—	—
(ग) औषध और औषधीय उत्पाद	387	59,74	46,66	—	—	—
(घ) खाद्येतर तेल	34	11,80	10,71	—	—	—
(ङ) अन्य रसायन और रासायनिक उत्पाद	682	231,19	194,82	—	—	—
9. पेट्रोलियम, कोयला उत्पाद और परमाणु इंधन	30	62,84	58,11	—	—	—
10. सीमेंट और सीमेंट उत्पादों का निर्माण	296	25,34	21,47	—	—	—
11. मूल धातुएं और धातु उत्पाद	22,577	331,10	260,18	—	—	—
(क) लोहा व इस्पात	105	107,66	89,19	—	—	—
(ख) अलोह धातु	21	49,59	35,27	—	—	—
(ग) अन्य धातु उत्पाद	22,451	173,85	135,71	—	—	—
12. अभियांत्रिकी	2,195	410,89	317,85	—	—	—
(क) भारी अभियांत्रिकी	73	10,09	7,19	—	—	—
(ख) हलकी अभियांत्रिकी	909	104,34	80,50	—	—	—
(ग) विद्युत मशीनरी और सामान	462	141,83	93,89	—	—	—
(घ) इलेक्ट्रॉनिक मशीनरी और सामान	751	154,62	136,27	—	—	—
13. वाहन, वाहन पुर्जे और परिवहन उपस्कर	431	192,06	115,75	—	—	—
14. अन्य उद्योग	12,109	590,67	466,59	—	—	—
15. विद्युत, गैस और जल	70	605,16	390,29	—	—	—
(क) विद्युत उत्पादन और प्रेषण	32	383,45	179,53	—	—	—
(ख) गैर परंपरागत ऊर्जा	10	8,67	7,82	—	—	—
(ग) गैस, बाष्प और जल आपूर्ति	28	213,04	202,94	—	—	—
16. निर्माण	6,348	2311,15	1627,17	—	—	—
III. परिवहन परिचालक	12,615	451,98	366,82	—	—	—
IV. व्यावसायिक तथा अन्य सेवाएं	52,940	3253,71	2520,60	—	—	—
V. वैयक्तिक ऋण	5,41,423	12845,35	10415,95	—	—	—
1. टिकाऊ उपभोक्ता वस्तुओं की खरीद के लिए ऋण	15,654	97,45	80,57	—	—	—
2. आवास के लिए ऋण	1,27,085	7006,09	5959,86	—	—	—
3. अन्य शेष वैयक्तिक ऋण	3,98,684	5741,81	4375,52	—	—	—
VI. व्यापार	92,567	6773,70	4826,05	—	—	—
1. थोक व्यापार	6,341	3658,92	2330,47	—	—	—
2. खुदरा व्यापार	86,226	3114,79	2495,58	—	—	—
VII. वित्त	1,820	1599,49	1435,70	—	—	—
VIII. अन्य सभी	1,60,754	2831,55	1989,80	—	—	—
कुल बैंक ऋण	12,23,496	40728,43	30393,45	—	—	—

सारणी सं. 5.7 – अनुसूचित वाणिज्य बैंकों के बकाया ऋण का व्यवसाय के अनुसार राज्य तथा जनसंख्या समूहवार वर्गीकरण
मार्च 2008

दक्षिणी क्षेत्र
राज्य : तमिलनाडु

(राशि लाख रुपयों में)

व्यवसाय	ग्रामीण			अर्ध-शहरी		
	खातों की संख्या	ऋण सीमा	बकाया राशि	खातों की संख्या	ऋण सीमा	बकाया राशि
	1	2	3	4	5	6
I. कृषि	27,17,797	9752,09	8842,60	23,41,514	10244,58	9245,35
1. प्रत्यक्ष वित्त	26,60,600	9329,57	8494,70	23,13,834	9618,62	8808,04
2. परोक्ष वित्त	57,197	422,51	347,90	27,680	625,96	437,31
II. उद्योग	67,966	7560,08	5035,51	1,02,164	11119,70	8319,68
1. खनन तथा उत्खनन	246	203,23	142,84	557	248,55	223,80
2. खाद्य निर्माण और अभिसंस्करण	3,028	438,57	353,74	8,501	1128,79	706,67
(क) चावल, आटा व दाल मिलें	939	108,92	89,68	1,846	315,66	253,47
(ख) चीनी	19	102,98	70,08	24	160,58	42,05
(ग) खाद्य तेल और वनस्पती	203	12,01	9,88	767	241,07	84,95
(घ) चाय अभिसंस्करण	27	59,21	61,10	121	44,45	28,73
(ङ) फलों और वनस्पतियों का अभिसंस्करण	42	7,64	5,09	251	76,33	55,97
(च) अन्य	1,798	147,81	117,92	5,492	290,70	241,51
3. पेय पदार्थ और तम्बाकू	115	56,22	52,59	181	29,45	22,89
4. वस्त्र	8,920	2104,20	1450,22	17,105	4872,92	3552,23
(क) सूती वस्त्र	2,979	1568,25	1104,87	9,720	3637,21	2607,74
(ख) पेटसन और अन्य प्राकृतिक फायबर के वस्त्र	159	3,34	2,90	239	26,07	27,47
(ग) हथकरघा वस्त्र और खादी	1,252	28,47	20,49	1,530	154,70	126,17
(घ) अन्य वस्त्र और वस्त्र उत्पाद	4,530	504,14	321,95	5,616	1054,95	790,85
5. कागज, कागज उत्पाद और मुद्रण	408	324,92	180,81	17,808	536,52	427,55
6. चमड़ा और चमड़ा उत्पाद	252	172,28	127,57	981	185,52	160,75
7. रबड़ और प्लास्टिक के उत्पाद	285	45,45	30,51	748	130,58	111,53
8. रसायन और रासायनिक उत्पाद	629	158,74	98,05	3,367	620,03	496,63
(क) भारी औद्योगिक रसायन	42	40,81	21,61	160	46,00	34,53
(ख) उर्वरक	13	19,74	11,10	7	82	71
(ग) औषध और औषधीय उत्पाद	108	10,86	8,24	295	30,58	17,10
(घ) खाद्येतर तेल	11	2,99	2,76	46	13,08	11,52
(ङ) अन्य रसायन और रासायनिक उत्पाद	455	84,33	54,34	2,859	529,55	432,77
9. पेट्रोलियम, कोयला उत्पाद और परमाणु इंधन	42	20,41	15,65	80	14,42	8,20
10. सीमेंट और सीमेंट उत्पादों का निर्माण	412	415,31	120,18	671	16,18	12,46
11. मूल धातुएं और धातु उत्पाद	719	475,90	292,17	2,310	525,29	411,49
(क) लोहा व इस्पात	265	120,97	82,24	469	340,30	254,21
(ख) अलोह धातु	34	181,44	83,22	97	31,89	23,39
(ग) अन्य धातु उत्पाद	420	173,49	126,71	1,744	153,10	133,90
12. अभियांत्रिकी	1,204	149,79	100,44	2,546	412,36	275,19
(क) भारी अभियांत्रिकी	243	37,63	27,20	228	59,28	45,06
(ख) हल्की अभियांत्रिकी	583	69,89	37,67	1,586	178,97	132,96
(ग) विद्युत मशीनरी और सामान	261	37,24	31,61	509	157,47	81,86
(घ) इलेक्ट्रॉनिक मशीनरी और सामान	117	5,04	3,95	223	16,63	15,32
13. वाहन, वाहन पुर्जे और परिवहन उपस्कर	2,514	391,88	224,06	805	208,68	181,80
14. अन्य उद्योग	17,927	417,24	259,47	22,113	376,61	336,20
15. विद्युत, गैस और जल	178	953,62	572,99	202	261,21	176,74
(क) विद्युत उत्पादन और प्रेषण	135	881,44	511,07	48	71,41	50,12
(ख) गैर परंपरागत ऊर्जा	15	69,09	59,45	93	176,43	116,29
(ग) गैस, बाष्प और जल आपूर्ति	28	3,09	2,47	61	13,37	10,33
16. निर्माण	31,087	1232,32	1014,22	24,189	1552,58	1215,55
III. परिवहन परिचालक	5,718	368,98	270,32	10,166	440,68	361,81
IV. व्यावसायिक तथा अन्य सेवाएं	85,404	811,10	573,03	76,094	1709,56	1307,48
V. वैयक्तिक ऋण	3,99,578	4356,20	3335,44	7,75,075	9635,57	7481,19
1. टिकाऊ उपभोक्ता वस्तुओं की खरीद के लिए ऋण	12,565	46,68	36,66	23,120	128,94	105,55
2. आवास के लिए ऋण	51,971	1686,68	1350,37	1,00,217	3784,62	3125,08
3. अन्य शेष वैयक्तिक ऋण	3,35,042	2622,84	1948,41	6,51,738	5722,01	4250,56
VI. व्यापार	1,21,115	1066,14	857,27	1,70,708	3128,36	2615,91
1. थोक व्यापार	5,965	164,86	145,49	13,023	1137,51	964,12
2. खुदरा व्यापार	1,15,150	901,28	711,78	1,57,685	1990,84	1651,79
VII. वित्त	6,167	81,35	64,78	8,593	120,38	97,76
VIII. अन्य सभी	3,23,823	1453,85	1336,62	3,48,425	2776,99	1966,60
कुल बैंक ऋण	37,27,568	25449,78	20315,57	38,32,739	39175,81	31395,78

सारणी सं. 5.7 – अनुसूचित वाणिज्य बैंकों के बकाया ऋण का व्यवसाय के अनुसार राज्य तथा जनसंख्या समूहवार वर्गीकरण
मार्च 2008

दक्षिणी क्षेत्र
राज्य : तमिलनाडु

(राशि लाख रुपयों में)

व्यवसाय	शहरी			महानगरीय		
	खातों की संख्या	ऋण सीमा	बकाया राशि	खातों की संख्या	ऋण सीमा	बकाया राशि
	7	8	9	10	11	12
I. कृषि	6,16,136	5213,42	4389,74	1,11,753	4862,82	4081,38
1. प्रत्यक्ष वित्त	6,06,502	4304,64	3732,92	1,08,062	1556,01	1231,38
2. परोक्ष वित्त	9,634	908,77	656,83	3,691	3306,81	2849,99
II. उद्योग	98,671	40100,12	28193,75	80,053	79985,80	44276,14
1. खनन तथा उत्खनन	625	532,82	349,78	551	3780,50	2905,73
2. खाद्य निर्माण और अभिसंस्करण	3,720	2116,01	1699,52	5,076	3371,03	2451,46
(क) चावल, आटा व दाल मिलें	906	236,38	184,82	1,055	138,66	94,23
(ख) चीनी	88	931,96	768,38	94	1193,85	976,11
(ग) खाद्य तेल और वनस्पती	225	120,94	98,83	2,144	288,82	245,27
(घ) चाय अभिसंस्करण	15	21,73	12,17	11	41,05	34,63
(ङ) फलों और वनस्पतियों का अभिसंस्करण	64	28,56	14,72	79	58,14	46,31
(च) अन्य	2,422	776,45	620,61	1,693	1650,53	1054,92
3. पेय पदार्थ और तम्बाकू	163	99,58	81,96	104	474,98	414,14
4. वस्त्र	35,834	24140,87	16361,57	3,562	4257,16	2963,63
(क) सूती वस्त्र	19,222	15995,31	10672,95	833	1452,64	1152,81
(ख) पेटसन और अन्य प्राकृतिक फायबर के वस्त्र	306	67,76	57,43	29	21,90	17,27
(ग) हथकरघा वस्त्र और खादी	697	308,18	239,45	264	71,13	62,47
(घ) अन्य वस्त्र और वस्त्र उत्पाद	15,609	7769,62	5391,75	2,436	2711,48	1731,08
5. कागज, कागज उत्पाद और मुद्रण	2,255	594,09	454,62	1,981	1030,35	810,33
6. चमड़ा और चमड़ा उत्पाद	1,007	215,60	179,04	4,588	1518,28	1169,84
7. रबड़ और प्लास्टिक के उत्पाद	1,549	491,53	391,22	2,457	1975,38	1186,91
8. रसायन और रासायनिक उत्पाद	1,649	513,03	406,62	2,549	5601,01	3990,45
(क) भारी औद्योगिक रसायन	193	149,79	130,60	280	940,66	636,94
(ख) उर्वरक	38	34,57	25,37	56	481,60	371,67
(ग) औषध और औषधीय उत्पाद	420	36,00	30,04	1,055	2008,33	1215,68
(घ) खाद्येतर तेल	20	20,50	18,21	15	48,68	37,53
(ङ) अन्य रसायन और रासायनिक उत्पाद	978	272,18	202,39	1,143	2121,75	1728,63
9. पेट्रोलियम, कोयला उत्पाद और परमाणु इंधन	45	10,19	8,42	118	1281,00	481,23
10. सीमेंट और सीमेंट उत्पादों का निर्माण	289	125,70	80,41	248	1861,84	1592,55
11. मूल धातुएं और धातु उत्पाद	17,430	2427,97	1946,41	16,609	4645,14	2795,48
(क) लोहा व इस्पात	927	1387,69	1181,02	954	1766,69	1340,21
(ख) अलोह धातु	276	472,33	340,60	183	676,09	329,99
(ग) अन्य धातु उत्पाद	16,227	567,95	424,78	15,472	2202,37	1125,27
12. अभियांत्रिकी	5,547	2709,54	1625,15	14,185	6183,13	4476,87
(क) भारी अभियांत्रिकी	804	1082,71	575,12	726	1400,07	1124,80
(ख) हलकी अभियांत्रिकी	3,469	1093,49	731,92	4,628	2559,94	1845,73
(ग) विद्युत मशीनरी और सामान	774	383,99	195,38	962	1367,05	835,90
(घ) इलेक्ट्रॉनिक मशीनरी और सामान	500	149,35	122,74	7,869	856,07	670,44
13. वाहन, वाहन पुर्जे और परिवहन उपस्कर	1,456	1138,89	789,70	2,406	25095,47	5035,67
14. अन्य उद्योग	15,184	975,42	735,33	15,951	5536,14	4005,06
15. विद्युत, गैस और जल	337	940,31	659,31	348	4673,88	3102,93
(क) विद्युत उत्पादन और प्रेषण	138	506,47	326,20	161	3577,17	2380,64
(ख) गैर परंपरागत ऊर्जा	105	355,56	266,54	42	216,35	153,91
(ग) गैस, बाष्प और जल आपूर्ति	94	78,28	66,58	145	880,35	568,38
16. निर्माण	11,581	3068,56	2424,69	9,320	8700,50	6893,88
III. परिवहन परिचालक	14,033	905,35	702,21	12,146	1933,17	1334,84
IV. व्यावसायिक तथा अन्य सेवाएं	75,454	3814,17	2914,51	53,640	16942,71	13327,97
V. वैयक्तिक ऋण	8,18,065	16442,73	13131,23	42,14,865	64852,88	36040,33
1. टिकाऊ उपभोक्ता वस्तुओं की खरीद के लिए ऋण	23,478	133,54	109,72	22,071	400,76	375,99
2. आवास के लिए ऋण	1,32,330	9069,58	7572,41	1,49,505	17373,85	15161,18
3. अन्य शेष वैयक्तिक ऋण	6,62,257	7239,61	5449,10	40,43,289	47078,27	20503,16
VI. व्यापार	1,07,094	6110,77	4804,53	59,335	8118,32	6676,85
1. थोक व्यापार	19,405	2580,05	2040,78	9,791	3677,67	3050,18
2. खुदरा व्यापार	87,689	3530,72	2763,76	49,544	4440,65	3626,67
VII. वित्त	7,463	213,10	156,89	8,693	14039,94	10060,71
VIII. अन्य सभी	2,92,623	3508,02	3185,03	2,61,812	9925,29	7386,85
कुल बैंक ऋण	20,29,539	76307,67	57477,88	48,02,297	200660,93	123185,07

सारणी सं. 5.7 – अनुसूचित वाणिज्य बैंकों के बकाया ऋण का व्यवसाय के अनुसार राज्य तथा जनसंख्या समूहवार वर्गीकरण
मार्च 2008

दक्षिणी क्षेत्र
लक्षद्वीप

(राशि लाख रुपयों में)

व्यवसाय	ग्रामीण			अर्ध-शहरी		
	खातों की संख्या	ऋण सीमा	बकाया राशि	खातों की संख्या	ऋण सीमा	बकाया राशि
	1	2	3	4	5	6
I. कृषि	483	1,46	1,38	334	1,08	1,11
1. प्रत्यक्ष वित्त	481	1,42	1,35	331	1,08	1,10
2. परोक्ष वित्त	2	3	3	3	1	1
II. उद्योग	119	26,59	22,97	43	18	16
1. खनन तथा उत्खनन	—	—	—	—	—	—
2. खाद्य निर्माण और अभिसंस्करण	10	30	27	1	—	—
(क) चावल, आटा व दाल मिलें	—	—	—	—	—	—
(ख) चीनी	—	—	—	—	—	—
(ग) खाद्य तेल और वनस्पती	—	—	—	—	—	—
(घ) चाय अभिसंस्करण	—	—	—	—	—	—
(ङ) फलों और वनस्पतियों का अभिसंस्करण	5	28	25	—	—	—
(च) अन्य	5	2	2	1	—	—
3. पेय पदार्थ और तम्बाकू	—	—	—	—	—	—
4. वस्त्र	1	50	2	—	—	—
(क) सूती वस्त्र	1	50	2	—	—	—
(ख) पेटसन और अन्य प्राकृतिक फायबर के वस्त्र	—	—	—	—	—	—
(ग) हथकरघा वस्त्र और खादी	—	—	—	—	—	—
(घ) अन्य वस्त्र और वस्त्र उत्पाद	—	—	—	—	—	—
5. कागज, कागज उत्पाद और मुद्रण	—	—	—	—	—	—
6. चमड़ा और चमड़ा उत्पाद	—	—	—	—	—	—
7. रबड़ और प्लास्टिक के उत्पाद	—	—	—	—	—	—
8. रसायन और रासायनिक उत्पाद	—	—	—	—	—	—
(क) भारी औद्योगिक रसायन	—	—	—	—	—	—
(ख) उर्वरक	—	—	—	—	—	—
(ग) औषध और औषधीय उत्पाद	—	—	—	—	—	—
(घ) खाद्येतर तेल	—	—	—	—	—	—
(ङ) अन्य रसायन और रासायनिक उत्पाद	—	—	—	—	—	—
9. पेट्रोलियम, कोयला उत्पाद और परमाणु इंधन	—	—	—	—	—	—
10. सीमेंट और सीमेंट उत्पादों का निर्माण	1	40	22	—	—	—
11. मूल धातुएं और धातु उत्पाद	—	—	—	—	—	—
(क) लोहा व इस्पात	—	—	—	—	—	—
(ख) अलोह धातु	—	—	—	—	—	—
(ग) अन्य धातु उत्पाद	—	—	—	—	—	—
12. अभियांत्रिकी	—	—	—	—	—	—
(क) भारी अभियांत्रिकी	—	—	—	—	—	—
(ख) हलकी अभियांत्रिकी	—	—	—	—	—	—
(ग) विद्युत मशीनरी और सामान	—	—	—	—	—	—
(घ) इलेक्ट्रॉनिक मशीनरी और सामान	—	—	—	—	—	—
13. वाहन, वाहन पुर्जे और परिवहन उपस्कर	—	—	—	—	—	—
14. अन्य उद्योग	—	—	—	—	—	—
15. विद्युत, गैस और जल	103	45	53	40	17	15
(क) विद्युत उत्पादन और प्रेषण	—	—	—	—	—	—
(ख) गैर परंपरागत ऊर्जा	—	—	—	—	—	—
(ग) गैस, बाष्प और जल आपूर्ति	—	—	—	—	—	—
16. निर्माण	4	24,94	21,93	2	1	1
III. परिवहन परिचालक	2	3	2	—	—	—
IV. व्यावसायिक तथा अन्य सेवाएं	47	1,02	72	5	3	3
V. वैयक्तिक ऋण	1,229	10,76	9,66	1,337	11,46	9,48
1. टिकाऊ उपभोक्ता वस्तुओं की खरीद के लिए ऋण	101	34	28	14	2	2
2. आवास के लिए ऋण	71	3,84	3,15	95	3,06	2,50
3. अन्य शेष वैयक्तिक ऋण	1,057	6,58	6,23	1,228	8,38	6,96
VI. व्यापार	125	1,13	97	97	58	56
1. थोक व्यापार	1	5	4	—	—	—
2. खुदरा व्यापार	124	1,08	93	97	58	56
VII. वित्त	—	—	—	—	—	—
VIII. अन्य सभी	305	1,71	1,53	173	1,27	43
कुल बैंक ऋण	2,310	42,69	37,25	1,989	14,61	11,76

टिप्पणी : लक्षद्वीप में शहरी और महानगरीय केंद्र नहीं है ।

**सारणी सं. 5.7 – अनुसूचित वाणिज्य बैंकों के बकाया ऋण का व्यवसाय के अनुसार राज्य तथा जनसंख्या समूहवार वर्गीकरण
मार्च 2008**

दक्षिणी क्षेत्र
पुदुचेरी

(राशि लाख रुपयों में)

व्यवसाय	ग्रामीण			अर्ध-शहरी		
	खातों की संख्या	ऋण सीमा	बकाया राशि	खातों की संख्या	ऋण सीमा	बकाया राशि
	1	2	3	4	5	6
I. कृषि	33,967	114,50	92,99	18,162	79,77	72,50
1. प्रत्यक्ष वित्त	33,858	112,51	91,88	18,094	77,60	71,06
2. परोक्ष वित्त	109	1,99	1,11	68	2,17	1,44
II. उद्योग	502	85,69	69,01	768	115,38	86,00
1. खनन तथा उत्खनन	4	1,09	99	19	42,04	38,65
2. खाद्य निर्माण और अभिसंस्करण	25	8,36	6,28	34	16,40	8,23
(क) चावल, आटा व दाल मिलें	16	6,58	5,33	4	2,13	1,18
(ख) चीनी	1	86	16	—	—	—
(ग) खाद्य तेल और वनस्पती	—	—	—	1	5	5
(घ) चाय अभिसंस्करण	—	—	—	—	—	—
(ङ) फलों और वनस्पतियों का अभिसंस्करण	—	—	—	—	—	—
(च) अन्य	8	92	79	29	14,22	7,00
3. पेय पदार्थ और तम्बाकू	4	26	16	5	51	52
4. वस्त्र	23	4,97	3,64	22	4,51	3,94
(क) सूती वस्त्र	1	3	3	1	75	70
(ख) पेटसन और अन्य प्राकृतिक फायबर के वस्त्र	2	4	2	—	—	—
(ग) हथकरघा वस्त्र और खादी	5	2	2	3	1	1
(घ) अन्य वस्त्र और वस्त्र उत्पाद	15	4,88	3,57	18	3,75	3,24
5. कागज, कागज उत्पाद और मुद्रण	21	5,46	3,14	35	4,77	3,97
6. चमड़ा और चमड़ा उत्पाद	6	87	50	7	92	87
7. रबड़ और प्लास्टिक के उत्पाद	8	2,75	2,59	36	6,94	5,24
8. रसायन और रासायनिक उत्पाद	18	2,48	4,68	67	7,12	4,42
(क) भारी औद्योगिक रसायन	1	6	5	—	—	—
(ख) उर्वरक	—	—	—	—	—	—
(ग) औषध और औषधीय उत्पाद	1	15	10	6	18	16
(घ) खाद्येतर तेल	—	—	—	—	—	—
(ङ) अन्य रसायन और रासायनिक उत्पाद	16	2,27	4,53	61	6,94	4,26
9. पेट्रोलियम, कोयला उत्पाद और परमाणु इंधन	—	—	—	—	—	—
10. सीमेंट और सीमेंट उत्पादों का निर्माण	1	2	1	11	1,43	1,22
11. मूल धातुएं और धातु उत्पाद	16	2,23	1,82	13	1,96	1,45
(क) लोहा व इस्पात	4	79	42	2	1,18	78
(ख) अलोह धातु	1	10	6	2	16	11
(ग) अन्य धातु उत्पाद	11	1,34	1,33	9	62	56
12. अभियांत्रिकी	26	8,01	7,00	55	2,89	1,96
(क) भारी अभियांत्रिकी	3	40	23	1	6	6
(ख) हलकी अभियांत्रिकी	20	7,25	6,44	27	49	28
(ग) विद्युत मशीनरी और सामान	1	10	6	14	1,91	1,26
(घ) इलेक्ट्रॉनिक मशीनरी और सामान	2	26	27	13	43	37
13. वाहन, वाहन पुर्जे और परिवहन उपस्कर	5	27	23	6	83	17
14. अन्य उद्योग	296	4,76	3,46	327	2,69	2,42
15. विद्युत, गैस और जल	4	39,00	30,13	2	8	6
(क) विद्युत उत्पादन और प्रेषण	3	37,50	28,67	1	4	2
(ख) गैर परंपरागत ऊर्जा	1	1,50	1,47	—	—	—
(ग) गैस, बाष्प और जल आपूर्ति	—	—	—	1	4	4
16. निर्माण	45	5,18	4,38	129	22,31	12,88
III. परिवहन परिचालक	15	91	74	71	2,67	2,07
IV. व्यावसायिक तथा अन्य सेवाएं	1,069	26,25	11,96	1,541	18,03	14,10
V. वैयक्तिक ऋण	8,642	90,50	71,11	13,915	207,64	171,28
1. टिकाऊ उपभोक्ता वस्तुओं की खरीद के लिए ऋण	210	68	33	289	1,14	79
2. आवास के लिए ऋण	845	29,68	24,12	2,407	106,38	89,73
3. अन्य शेष वैयक्तिक ऋण	7,587	60,14	46,65	11,219	100,12	80,76
VI. व्यापार	2,033	27,65	23,24	2,769	57,74	47,16
1. थोक व्यापार	16	10,50	10,25	75	15,75	11,47
2. खुदरा व्यापार	2,017	17,15	13,00	2,694	41,99	35,68
VII. वित्त	20	29	25	83	39	88
VIII. अन्य सभी	3,091	17,72	13,29	2,482	41,07	31,34
कुल बैंक ऋण	49,339	363,52	282,60	39,791	522,70	425,32

**सारणी सं. 5.7 – अनुसूचित वाणिज्य बैंकों के बकाया ऋण का व्यवसाय के अनुसार राज्य तथा जनसंख्या समूहवार वर्गीकरण
मार्च 2008**

दक्षिणी क्षेत्र
पुदुचेरी

(राशि लाख रुपयों में)

व्यवसाय	शहरी			महानगरीय		
	खातों की संख्या	ऋण सीमा	बकाया राशि	खातों की संख्या	ऋण सीमा	बकाया राशि
	7	8	9	10	11	12
I. कृषि	23,639	187,95	160,73	—	—	—
1. प्रत्यक्ष वित्त	23,231	177,36	152,89	—	—	—
2. परोक्ष वित्त	408	10,59	7,84	—	—	—
II. उद्योग	6,234	487,82	379,45	—	—	—
1. खनन तथा उत्खनन	7	51	26	—	—	—
2. खाद्य निर्माण और अभिसंस्करण	219	53,77	50,37	—	—	—
(क) चावल, आटा व दाल मिलें	55	20,51	17,87	—	—	—
(ख) चीनी	2	3,00	2,19	—	—	—
(ग) खाद्य तेल और वनस्पती	19	11,69	11,86	—	—	—
(घ) चाय अभिसंस्करण	—	—	—	—	—	—
(ङ) फलों और वनस्पतियों का अभिसंस्करण	2	9	8	—	—	—
(च) अन्य	141	18,48	18,38	—	—	—
3. पेय पदार्थ और तम्बाकू	9	6,37	4,71	—	—	—
4. वस्त्र	202	26,19	21,95	—	—	—
(क) सूती वस्त्र	33	21,68	18,12	—	—	—
(ख) पेटसन और अन्य प्राकृतिक फायबर के वस्त्र	15	1,19	1,02	—	—	—
(ग) हथकरघा वस्त्र और खादी	6	2,35	2,01	—	—	—
(घ) अन्य वस्त्र और वस्त्र उत्पाद	148	97	79	—	—	—
5. कागज, कागज उत्पाद और मुद्रण	116	31,51	18,92	—	—	—
6. चमड़ा और चमड़ा उत्पाद	23	4,63	3,40	—	—	—
7. रबड़ और प्लास्टिक के उत्पाद	162	28,07	18,94	—	—	—
8. रसायन और रासायनिक उत्पाद	123	51,24	39,85	—	—	—
(क) भारी औद्योगिक रसायन	17	3,68	3,84	—	—	—
(ख) उर्वरक	1	30	26	—	—	—
(ग) औषध और औषधीय उत्पाद	12	1,90	1,88	—	—	—
(घ) खाद्येतर तेल	—	—	—	—	—	—
(ङ) अन्य रसायन और रासायनिक उत्पाद	93	45,36	33,87	—	—	—
9. पेट्रोलियम, कोयला उत्पाद और परमाणु इंधन	1	15	15	—	—	—
10. सीमेंट और सीमेंट उत्पादों का निर्माण	11	84	56	—	—	—
11. मूल धातुएं और धातु उत्पाद	3,260	37,00	34,12	—	—	—
(क) लोहा व इस्पात	12	11,50	15,47	—	—	—
(ख) अलोह धातु	13	4,69	3,85	—	—	—
(ग) अन्य धातु उत्पाद	3,235	20,80	14,80	—	—	—
12. अभियांत्रिकी	226	103,50	75,61	—	—	—
(क) भारी अभियांत्रिकी	24	10,95	1,64	—	—	—
(ख) हलकी अभियांत्रिकी	89	10,07	5,17	—	—	—
(ग) विद्युत मशीनरी और सामान	35	2,81	2,19	—	—	—
(घ) इलेक्ट्रॉनिक मशीनरी और सामान	78	79,66	66,62	—	—	—
13. वाहन, वाहन पुर्जे और परिवहन उपस्कर	41	11,45	5,87	—	—	—
14. अन्य उद्योग	1,284	39,98	36,99	—	—	—
15. विद्युत, गैस और जल	8	2,26	1,36	—	—	—
(क) विद्युत उत्पादन और प्रेषण	3	1,23	94	—	—	—
(ख) गैर परंपरागत ऊर्जा	1	9	9	—	—	—
(ग) गैस, बाष्प और जल आपूर्ति	4	94	32	—	—	—
16. निर्माण	542	90,35	66,39	—	—	—
III. परिवहन परिचालक	1,443	47,16	35,55	—	—	—
IV. व्यावसायिक तथा अन्य सेवाएं	4,123	370,86	210,56	—	—	—
V. वैयक्तिक ऋण	44,712	682,46	557,74	—	—	—
1. टिकाऊ उपभोक्ता वस्तुओं की खरीद के लिए ऋण	594	5,27	4,46	—	—	—
2. आवास के लिए ऋण	4,965	276,83	235,50	—	—	—
3. अन्य शेष वैयक्तिक ऋण	39,153	400,36	317,78	—	—	—
VI. व्यापार	6,358	229,71	185,87	—	—	—
1. थोक व्यापार	426	57,62	42,69	—	—	—
2. खुदरा व्यापार	5,932	172,08	143,18	—	—	—
VII. वित्त	261	12,79	7,20	—	—	—
VIII. अन्य सभी	11,492	110,51	83,81	—	—	—
कुल बैंक ऋण	98,262	2129,26	1620,90	—	—	—

सारणी सं. 5.8 - अनुसूचित वाणिज्य बैंकों के लघु उधार खातों के बकाया ऋण का व्यवसाय के अनुसार राज्य तथा जनसंख्या समूहवार वर्गीकरण
मार्च 2008

उत्तरी क्षेत्र

राज्य : हरियाणा

(राशि लाख रुपयों में)

व्यवसाय	ग्रामीण		अर्ध-शहरी		शहरी/महानगरीय		कुल	
	खातों की संख्या	बकाया राशि	खातों की संख्या	बकाया राशि	खातों की संख्या	बकाया राशि	खातों की संख्या	बकाया राशि
	1	2	3	4	5	6	7	8
I. कृषि	3,39,269	2410,04	1,79,040	1417,25	68,339	544,71	5,86,648	4372,00
1. प्रत्यक्ष वित्त	3,36,636	2390,94	1,78,016	1409,05	67,097	537,66	5,81,749	4337,66
2. परोक्ष वित्त	2,633	19,10	1,024	8,20	1,242	7,04	4,899	34,34
II. उद्योग	4,171	15,87	4,398	22,91	18,974	100,23	27,543	139,01
III. परिवहन परिचालक	691	2,19	790	4,17	1,713	10,22	3,194	16,59
IV. व्यावसायिक तथा अन्य सेवाएं	5,307	14,47	4,154	16,10	12,322	64,14	21,783	94,71
V. वैयक्तिक ऋण	61,915	330,10	77,672	426,42	2,14,942	1384,14	3,54,529	2140,65
1. टिकाऊ उपभोक्ता वस्तुओं की खरीद के लिए ऋण	4,377	23,00	4,024	18,75	8,099	40,45	16,500	82,20
2. आवास के लिए ऋण	9,793	84,73	9,086	86,42	36,461	355,96	55,340	527,12
3. अन्य शेष वैयक्तिक ऋण	47,745	222,37	64,562	321,24	1,70,382	987,72	2,82,689	1531,34
VI. व्यापार	37,659	102,01	36,052	128,75	46,263	203,62	1,19,974	434,38
1. थोक व्यापार	967	8,45	509	2,54	1,538	8,63	3,014	19,63
2. खुदरा व्यापार	36,692	93,56	35,543	126,21	44,725	194,99	1,16,960	414,75
VII. वित्त	727	3,12	307	1,61	265	1,15	1,299	5,88
VIII. अन्य सभी	13,836	68,98	14,801	69,21	54,371	535,83	83,008	674,01
कुल बैंक ऋण	4,63,575	2946,79	3,17,214	2086,42	4,17,189	2844,03	11,97,978	7877,24

राज्य : हिमाचल प्रदेश

व्यवसाय	ग्रामीण		अर्ध-शहरी		शहरी/महानगरीय		कुल	
	खातों की संख्या	बकाया राशि	खातों की संख्या	बकाया राशि	खातों की संख्या	बकाया राशि	खातों की संख्या	बकाया राशि
	1	2	3	4	5	6	7	8
I. कृषि	1,63,165	608,18	12,029	48,03	847	5,63	1,76,041	661,84
1. प्रत्यक्ष वित्त	1,61,632	600,24	11,913	47,30	825	5,39	1,74,370	652,94
2. परोक्ष वित्त	1,533	7,94	116	73	22	24	1,671	8,91
II. उद्योग	8,410	40,07	2,075	13,55	295	2,21	10,780	55,84
III. परिवहन परिचालक	2,189	16,80	666	3,75	106	1,02	2,961	21,57
IV. व्यावसायिक तथा अन्य सेवाएं	7,144	32,41	2,263	11,86	665	3,77	10,072	48,04
V. वैयक्तिक ऋण	90,338	471,35	25,698	150,87	11,546	71,36	1,27,582	693,58
1. टिकाऊ उपभोक्ता वस्तुओं की खरीद के लिए ऋण	2,822	11,36	1,062	4,68	373	1,30	4,257	17,34
2. आवास के लिए ऋण	17,116	144,52	4,479	40,59	1,216	12,49	22,811	197,60
3. अन्य शेष वैयक्तिक ऋण	70,400	315,47	20,157	105,60	9,957	57,57	1,00,514	478,64
VI. व्यापार	39,026	213,13	8,401	49,11	2,194	12,31	49,621	274,55
1. थोक व्यापार	636	4,33	308	2,02	35	34	979	6,69
2. खुदरा व्यापार	38,390	208,80	8,093	47,09	2,159	11,97	48,642	267,86
VII. वित्त	597	2,64	52	16	20	5	669	2,85
VIII. अन्य सभी	21,452	82,40	5,648	23,75	2,456	10,69	29,556	116,85
कुल बैंक ऋण	3,32,321	1466,98	56,832	301,09	18,129	107,05	4,07,282	1875,12

कृपया सारणी पर टिप्पणियां देखें।

सारणी सं. 5.8 - अनुसूचित वाणिज्य बैंकों के लघु उधार खातों के बकाया ऋण का व्यवसाय के अनुसार राज्य तथा जनसंख्या समूहवार वर्गीकरण
मार्च 2008

उत्तरी क्षेत्र

राज्य : जम्मू और कश्मीर

(राशि लाख रुपयों में)

व्यवसाय	ग्रामीण		अर्ध-शहरी		शहरी/महानगरीय		कुल	
	खातों की संख्या	बकाया राशि	खातों की संख्या	बकाया राशि	खातों की संख्या	बकाया राशि	खातों की संख्या	बकाया राशि
	1	2	3	4	5	6	7	8
I. कृषि	36,279	130,95	13,561	61,63	1,310	4,86	51,150	197,43
1. प्रत्यक्ष वित्त	35,544	126,95	13,230	59,61	1,271	4,61	50,045	191,17
2. परोक्ष वित्त	735	4,00	331	2,02	39	25	1,105	6,26
II. उद्योग	10,380	46,09	5,557	30,59	8,734	59,64	24,671	136,32
III. परिवहन परिचालक	3,252	25,15	2,031	16,65	2,087	21,79	7,370	63,59
IV. व्यावसायिक तथा अन्य सेवाएं	1,437	8,69	930	7,23	3,106	21,88	5,473	37,80
V. वैयक्तिक ऋण	1,30,232	728,17	80,040	450,55	1,38,204	855,13	3,48,476	2033,84
1. टिकाऊ उपभोक्ता वस्तुओं की खरीद के लिए ऋण	9,706	40,27	6,009	27,86	14,427	63,39	30,142	131,52
2. आवास के लिए ऋण	5,503	58,62	2,909	30,36	6,549	67,96	14,961	156,94
3. अन्य शेष वैयक्तिक ऋण	1,15,023	629,27	71,122	392,33	1,17,228	723,78	3,03,373	1745,38
VI. व्यापार	34,802	225,63	19,912	143,20	22,636	234,45	77,350	603,29
1. थोक व्यापार	842	5,93	578	5,71	797	7,03	2,217	18,67
2. खुदरा व्यापार	33,960	219,71	19,334	137,49	21,839	227,42	75,133	584,62
VII. वित्त	197	78	74	25	94	1,01	365	2,04
VIII. अन्य सभी	16,202	64,65	5,320	28,03	13,742	60,24	35,264	152,92
कुल बैंक ऋण	2,32,781	1230,11	1,27,425	738,14	1,89,913	1258,99	5,50,119	3227,24

राज्य : पंजाब

व्यवसाय	ग्रामीण		अर्ध-शहरी		शहरी/महानगरीय		कुल	
	खातों की संख्या	बकाया राशि	खातों की संख्या	बकाया राशि	खातों की संख्या	बकाया राशि	खातों की संख्या	बकाया राशि
	1	2	3	4	5	6	7	8
I. कृषि	3,95,458	2879,95	2,26,216	1825,73	55,891	473,72	6,77,565	5179,40
1. प्रत्यक्ष वित्त	3,93,096	2867,50	2,24,050	1811,93	53,995	465,99	6,71,141	5145,42
2. परोक्ष वित्त	2,362	12,45	2,166	13,80	1,896	7,73	6,424	33,98
II. उद्योग	11,741	35,90	15,489	60,63	31,028	186,51	58,258	283,04
III. परिवहन परिचालक	1,983	6,16	1,272	4,33	2,268	13,75	5,523	24,24
IV. व्यावसायिक तथा अन्य सेवाएं	8,653	45,05	17,807	78,29	29,114	148,13	55,574	271,48
V. वैयक्तिक ऋण	83,949	423,36	1,28,573	723,24	2,08,410	1242,63	4,20,932	2389,23
1. टिकाऊ उपभोक्ता वस्तुओं की खरीद के लिए ऋण	4,126	20,70	5,176	22,68	9,013	44,37	18,315	87,75
2. आवास के लिए ऋण	16,059	135,24	20,600	192,67	31,263	296,98	67,922	624,89
3. अन्य शेष वैयक्तिक ऋण	63,764	267,43	1,02,797	507,88	1,68,134	901,28	3,34,695	1676,59
VI. व्यापार	36,397	121,96	33,048	151,02	28,458	159,17	97,903	432,15
1. थोक व्यापार	1,531	15,86	1,159	7,88	2,812	17,58	5,502	41,31
2. खुदरा व्यापार	34,866	106,10	31,889	143,15	25,646	141,59	92,401	390,84
VII. वित्त	700	2,79	441	2,31	482	2,86	1,623	7,96
VIII. अन्य सभी	27,328	151,98	39,009	195,30	80,441	283,89	1,46,778	631,16
कुल बैंक ऋण	5,66,209	3667,15	4,61,855	3040,85	4,36,092	2510,67	14,64,156	9218,66

सारणी सं. 5.8 - अनुसूचित वाणिज्य बैंकों के लघु उधार खातों के बकाया ऋण का व्यवसाय के अनुसार राज्य तथा जनसंख्या समूहवार वर्गीकरण मार्च 2008

उत्तरी क्षेत्र

राज्य : राजस्थान

(राशि लाख रुपयों में)

व्यवसाय	ग्रामीण		अर्ध-शहरी		शहरी/महानगरीय		कुल	
	खातों की संख्या	बकाया राशि	खातों की संख्या	बकाया राशि	खातों की संख्या	बकाया राशि	खातों की संख्या	बकाया राशि
	1	2	3	4	5	6	7	8
I. कृषि	10,12,314	5008,62	4,83,894	2666,58	66,259	403,30	15,62,467	8078,51
1. प्रत्यक्ष वित्त	9,93,258	4876,98	4,72,567	2595,61	64,998	396,20	15,30,823	7868,79
2. परोक्ष वित्त	19,056	131,64	11,327	70,97	1,261	7,10	31,644	209,72
II. उद्योग	32,171	61,29	21,737	66,58	25,591	115,94	79,499	243,81
III. परिवहन परिचालक	4,211	13,35	3,587	14,68	12,369	90,40	20,167	118,44
IV. व्यावसायिक तथा अन्य सेवाएं	20,706	56,06	18,842	66,79	42,713	198,28	82,261	321,12
V. वैयक्तिक ऋण	1,57,242	789,73	2,22,239	1182,45	3,77,177	1997,02	7,56,658	3969,20
1. टिकाऊ उपभोक्ता वस्तुओं की खरीद के लिए ऋण	8,705	37,04	11,392	47,32	23,458	135,99	43,555	220,36
2. आवास के लिए ऋण	17,558	146,29	19,619	185,21	37,868	369,19	75,045	700,68
3. अन्य शेष वैयक्तिक ऋण	1,30,979	606,40	1,91,228	949,92	3,15,851	1491,84	6,38,058	3048,15
VI. व्यापार	99,447	272,87	97,030	324,41	60,854	250,02	2,57,331	847,31
1. थोक व्यापार	2,900	9,49	968	7,50	4,909	29,58	8,777	46,57
2. खुदरा व्यापार	96,547	263,39	96,062	316,92	55,945	220,44	2,48,554	800,74
VII. वित्त	3,438	8,03	1,341	3,99	661	2,86	5,440	14,88
VIII. अन्य सभी	48,020	179,49	22,502	85,86	75,273	298,95	1,45,795	564,30
कुल बैंक ऋण	13,77,549	6389,45	8,71,172	4411,34	6,60,897	3356,77	29,09,618	14157,56

चंडीगढ़

व्यवसाय	ग्रामीण		अर्ध-शहरी		शहरी/महानगरीय		कुल	
	खातों की संख्या	बकाया राशि	खातों की संख्या	बकाया राशि	खातों की संख्या	बकाया राशि	खातों की संख्या	बकाया राशि
	1	2	3	4	5	6	7	8
I. कृषि	473	1,92	2	—	3,537	17,63	4,012	19,55
1. प्रत्यक्ष वित्त	462	1,87	1	—	3,258	15,49	3,721	17,36
2. परोक्ष वित्त	11	5	1	—	279	2,14	291	2,19
II. उद्योग	99	49	12	3	17,637	185,77	17,748	186,29
III. परिवहन परिचालक	16	9	—	—	1,807	6,15	1,823	6,24
IV. व्यावसायिक तथा अन्य सेवाएं	533	2,41	—	—	9,083	42,16	9,616	44,57
V. वैयक्तिक ऋण	2,104	11,94	89	54	64,174	396,10	66,367	408,58
1. टिकाऊ उपभोक्ता वस्तुओं की खरीद के लिए ऋण	23	6	—	—	1,532	11,43	1,555	11,49
2. आवास के लिए ऋण	325	2,97	22	17	5,864	55,22	6,211	58,36
3. अन्य शेष वैयक्तिक ऋण	1,756	8,91	67	37	56,778	329,45	58,601	338,73
VI. व्यापार	405	1,46	11	4	3,889	21,49	4,305	23,00
1. थोक व्यापार	1	—	—	—	1,498	8,06	1,499	8,07
2. खुदरा व्यापार	404	1,46	11	4	2,391	13,43	2,806	14,93
VII. वित्त	8	2	—	—	34	15	42	16
VIII. अन्य सभी	589	3,96	54	39	17,770	59,08	18,413	63,44
कुल बैंक ऋण	4,227	22,29	168	1,00	1,17,931	728,53	1,22,326	751,82

सारणी सं. 5.8 - अनुसूचित वाणिज्य बैंकों के लघु उधार खातों के बकाया ऋण का व्यवसाय के अनुसार राज्य तथा जनसंख्या समूहवार वर्गीकरण मार्च 2008

उत्तरी क्षेत्र

राज्य : दिल्ली

(राशि लाख रुपयों में)

व्यवसाय	ग्रामीण		अर्ध-शहरी		शहरी/महानगरीय		कुल	
	खातों की संख्या	बकाया राशि	खातों की संख्या	बकाया राशि	खातों की संख्या	बकाया राशि	खातों की संख्या	बकाया राशि
	1	2	3	4	5	6	7	8
I. कृषि	1,530	7,30	296	1,31	15,537	81,69	17,363	90,30
1. प्रत्यक्ष वित्त	1,414	7,04	282	1,27	15,113	80,56	16,809	88,87
2. परोक्ष वित्त	116	27	14	4	424	1,13	554	1,43
II. उद्योग	209	1,12	88	6,10	3,44,564	1130,90	3,44,861	1138,11
III. परिवहन परिचालक	31	27	12	11	1,930	12,12	1,973	12,51
IV. व्यावसायिक तथा अन्य सेवाएं	420	1,87	302	1,67	48,982	285,99	49,704	289,54
V. वैयक्तिक ऋण	7,883	47,12	3,685	22,25	11,70,450	4644,62	11,82,018	4713,99
1. टिकाऊ उपभोक्ता वस्तुओं की खरीद के लिए ऋण	102	51	60	19	12,398	77,84	12,560	78,54
2. आवास के लिए ऋण	367	2,94	172	1,30	19,740	173,99	20,279	178,23
3. अन्य शेष वैयक्तिक ऋण	7,414	43,67	3,453	20,76	11,38,312	4392,79	11,49,179	4457,22
VI. व्यापार	709	2,87	316	5,64	21,279	148,54	22,304	157,05
1. थोक व्यापार	57	54	4	1,37	8,391	66,28	8,452	68,18
2. खुदरा व्यापार	652	2,33	312	4,27	12,888	82,26	13,852	88,86
VII. वित्त	8	5	-	-	892	3,96	900	4,01
VIII. अन्य सभी	784	4,46	914	6,08	1,72,913	790,14	1,74,611	800,68
कुल बैंक ऋण	11,574	65,06	5,613	43,17	17,76,547	7097,96	17,93,734	7206,19

उत्तर-पूर्वी क्षेत्र

राज्य : अरुणाचल प्रदेश

व्यवसाय	ग्रामीण		अर्ध-शहरी		शहरी/महानगरीय		कुल	
	खातों की संख्या	बकाया राशि	खातों की संख्या	बकाया राशि	खातों की संख्या	बकाया राशि	खातों की संख्या	बकाया राशि
	1	2	3	4	5	6	7	8
I. कृषि	6,432	15,38	4,289	14,22	-	-	10,721	29,60
1. प्रत्यक्ष वित्त	6,186	14,49	4,266	14,07	-	-	10,452	28,56
2. परोक्ष वित्त	246	90	23	15	-	-	269	1,04
II. उद्योग	643	2,98	580	4,75	-	-	1,223	7,73
III. परिवहन परिचालक	179	1,72	230	3,15	-	-	409	4,86
IV. व्यावसायिक तथा अन्य सेवाएं	192	1,37	568	4,55	-	-	760	5,92
V. वैयक्तिक ऋण	11,605	62,28	17,034	125,37	-	-	28,639	187,65
1. टिकाऊ उपभोक्ता वस्तुओं की खरीद के लिए ऋण	584	1,12	371	3,30	-	-	955	4,42
2. आवास के लिए ऋण	114	56	1,133	8,68	-	-	1,247	9,24
3. अन्य शेष वैयक्तिक ऋण	10,907	60,60	15,530	113,39	-	-	26,437	173,98
VI. व्यापार	1,309	9,89	1,467	18,11	-	-	2,776	28,00
1. थोक व्यापार	3	2	5	2	-	-	8	3
2. खुदरा व्यापार	1,306	9,88	1,462	18,10	-	-	2,768	27,97
VII. वित्त	22	8	79	35	-	-	101	43
VIII. अन्य सभी	979	4,53	1,389	11,18	-	-	2,368	15,71
कुल बैंक ऋण	21,361	98,22	25,636	181,68	-	-	46,997	279,90

सारणी सं. 5.8 - अनुसूचित वाणिज्य बैंकों के लघु उधार खातों के बकाया ऋण का व्यवसाय के अनुसार राज्य तथा जनसंख्या समूहवार वर्गीकरण मार्च 2008

उत्तर-पूर्वी क्षेत्र
राज्य : असम

(राशि लाख रुपयों में)

व्यवसाय	ग्रामीण		अर्ध-शहरी		शहरी/महानगरीय		कुल	
	खातों की संख्या	बकाया राशि	खातों की संख्या	बकाया राशि	खातों की संख्या	बकाया राशि	खातों की संख्या	बकाया राशि
	1	2	3	4	5	6	7	8
I. कृषि	2,44,428	555,29	93,122	255,48	12,270	42,99	3,49,820	853,76
1. प्रत्यक्ष वित्त	2,42,274	547,02	90,607	243,61	11,664	40,04	3,44,545	830,66
2. परोक्ष वित्त	2,154	8,27	2,515	11,87	606	2,95	5,275	23,09
II. उद्योग	23,848	109,37	10,945	65,90	3,430	22,12	38,223	197,39
III. परिवहन परिचालक	6,371	24,30	3,206	21,66	5,018	39,42	14,595	85,39
IV. व्यावसायिक तथा अन्य सेवाएं	13,594	39,76	6,580	26,10	5,259	28,69	25,433	94,55
V. वैयक्तिक ऋण	1,48,989	808,30	1,87,356	1286,64	1,52,562	970,27	4,88,907	3065,22
1. टिकाऊ उपभोक्ता वस्तुओं की खरीद के लिए ऋण	15,087	76,28	11,562	45,82	8,161	37,46	34,810	159,56
2. आवास के लिए ऋण	16,466	146,98	13,327	126,76	7,242	66,56	37,035	340,30
3. अन्य शेष वैयक्तिक ऋण	1,17,436	585,04	1,62,467	1114,06	1,37,159	866,26	4,17,062	2565,36
VI. व्यापार	58,519	205,09	27,594	139,84	14,968	93,58	1,01,081	438,51
1. थोक व्यापार	958	3,80	570	2,91	573	3,57	2,101	10,28
2. खुदरा व्यापार	57,561	201,29	27,024	136,93	14,395	90,00	98,980	428,23
VII. वित्त	2,542	10,37	988	4,07	145	36	3,675	14,79
VIII. अन्य सभी	63,255	189,91	28,099	126,30	18,596	129,05	1,09,950	445,26
कुल बैंक ऋण	5,61,546	1942,39	3,57,890	1925,99	2,12,248	1326,48	11,31,684	5194,86

राज्य : मणिपुर

व्यवसाय	ग्रामीण		अर्ध-शहरी		शहरी/महानगरीय		कुल	
	खातों की संख्या	बकाया राशि	खातों की संख्या	बकाया राशि	खातों की संख्या	बकाया राशि	खातों की संख्या	बकाया राशि
	1	2	3	4	5	6	7	8
I. कृषि	12,698	51,62	5,803	26,39	3,853	14,97	22,354	92,98
1. प्रत्यक्ष वित्त	12,631	51,47	5,721	25,73	3,639	14,38	21,991	91,59
2. परोक्ष वित्त	67	14	82	66	214	59	363	1,39
II. उद्योग	1,660	2,97	915	5,25	927	8,33	3,502	16,55
III. परिवहन परिचालक	222	1,71	374	3,91	305	3,05	901	8,67
IV. व्यावसायिक तथा अन्य सेवाएं	102	65	239	1,66	368	3,07	709	5,38
V. वैयक्तिक ऋण	7,816	52,12	6,603	43,35	14,640	99,76	29,059	195,23
1. टिकाऊ उपभोक्ता वस्तुओं की खरीद के लिए ऋण	368	1,10	225	1,00	259	80	852	2,90
2. आवास के लिए ऋण	910	9,85	932	7,70	1,631	18,45	3,473	36,01
3. अन्य शेष वैयक्तिक ऋण	6,538	41,17	5,446	34,65	12,750	80,50	24,734	156,32
VI. व्यापार	973	2,94	830	4,31	814	5,39	2,617	12,64
1. थोक व्यापार	3	—	4	3	12	55	19	59
2. खुदरा व्यापार	970	2,94	826	4,27	802	4,83	2,598	12,04
VII. वित्त	108	17	326	40	198	1,49	632	2,05
VIII. अन्य सभी	296	78	213	37	2,033	23,81	2,542	24,96
कुल बैंक ऋण	23,875	112,96	15,303	85,65	23,138	159,86	62,316	358,47

सारणी सं. 5.8 - अनुसूचित वाणिज्य बैंकों के लघु उधार खातों के बकाया ऋण का व्यवसाय के अनुसार राज्य तथा जनसंख्या समूहवार वर्गीकरण
मार्च 2008

उत्तर-पूर्वी क्षेत्र
राज्य : मेघालय

(राशि लाख रुपयों में)

व्यवसाय	ग्रामीण		अर्ध-शहरी		शहरी/महानगरीय		कुल	
	खातों की संख्या	बकाया राशि	खातों की संख्या	बकाया राशि	खातों की संख्या	बकाया राशि	खातों की संख्या	बकाया राशि
	1	2	3	4	5	6	7	8
I. कृषि	35,856	70,76	6,986	14,29	905	2,70	43,747	87,74
1. प्रत्यक्ष वित्त	35,309	69,11	6,810	13,70	895	2,66	43,014	85,47
2. परोक्ष वित्त	547	1,65	176	59	10	4	733	2,28
II. उद्योग	2,188	11,24	728	3,01	480	2,66	3,396	16,90
III. परिवहन परिचालक	518	3,42	222	1,67	540	4,50	1,280	9,60
IV. व्यावसायिक तथा अन्य सेवाएं	590	2,85	237	97	449	2,50	1,276	6,32
V. वैयक्तिक ऋण	17,838	98,31	11,037	78,02	22,904	159,59	51,779	335,92
1. टिकाऊ उपभोक्ता वस्तुओं की खरीद के लिए ऋण	1,030	2,84	430	3,65	572	1,81	2,032	8,30
2. आवास के लिए ऋण	443	4,75	504	5,06	1,005	10,71	1,952	20,53
3. अन्य शेष वैयक्तिक ऋण	16,365	90,72	10,103	69,31	21,327	147,07	47,795	307,09
VI. व्यापार	3,979	17,00	1,332	7,77	2,264	14,04	7,575	38,81
1. थोक व्यापार	133	26	6	3	75	67	214	96
2. खुदरा व्यापार	3,846	16,74	1,326	7,74	2,189	13,37	7,361	37,85
VII. वित्त	188	51	34	5	5	3	227	58
VIII. अन्य सभी	1,070	4,10	260	71	2,013	10,28	3,343	15,09
कुल बैंक ऋण	62,227	208,19	20,836	106,49	29,560	196,29	1,12,623	510,97

राज्य : मिज़ोरम

व्यवसाय	ग्रामीण		अर्ध-शहरी		शहरी/महानगरीय		कुल	
	खातों की संख्या	बकाया राशि	खातों की संख्या	बकाया राशि	खातों की संख्या	बकाया राशि	खातों की संख्या	बकाया राशि
	1	2	3	4	5	6	7	8
I. कृषि	8,989	28,27	5,259	16,57	2,611	11,24	16,859	56,08
1. प्रत्यक्ष वित्त	8,437	26,32	4,769	15,02	2,531	10,98	15,737	52,32
2. परोक्ष वित्त	552	1,95	490	1,56	80	26	1,122	3,76
II. उद्योग	1,096	4,77	627	4,24	960	9,93	2,683	18,94
III. परिवहन परिचालक	122	54	46	30	230	1,20	398	2,04
IV. व्यावसायिक तथा अन्य सेवाएं	81	38	244	1,07	189	1,03	514	2,48
V. वैयक्तिक ऋण	5,743	32,77	6,113	37,33	8,244	55,08	20,100	125,18
1. टिकाऊ उपभोक्ता वस्तुओं की खरीद के लिए ऋण	1,493	4,71	1,101	3,29	210	74	2,804	8,74
2. आवास के लिए ऋण	1,458	17,24	1,551	17,47	1,088	13,16	4,097	47,87
3. अन्य शेष वैयक्तिक ऋण	2,792	10,82	3,461	16,56	6,946	41,19	13,199	68,57
VI. व्यापार	1,227	4,08	783	5,84	790	5,51	2,800	15,43
1. थोक व्यापार	8	2	112	35	141	16	261	53
2. खुदरा व्यापार	1,219	4,06	671	5,49	649	5,35	2,539	14,90
VII. वित्त	6	1	1	-	1	-	8	1
VIII. अन्य सभी	372	89	450	2,09	517	5,37	1,339	8,35
कुल बैंक ऋण	17,636	71,70	13,523	67,44	13,542	89,36	44,701	228,51

सारणी सं. 5.8 - अनुसूचित वाणिज्य बैंकों के लघु उधार खातों के बकाया ऋण का व्यवसाय के अनुसार राज्य तथा जनसंख्या समूहवार वर्गीकरण मार्च 2008

उत्तर-पूर्वी क्षेत्र
राज्य : नागालैंड

(राशि लाख रुपयों में)

व्यवसाय	ग्रामीण		अर्ध-शहरी		शहरी/महानगरीय		कुल	
	खातों की संख्या	बकाया राशि	खातों की संख्या	बकाया राशि	खातों की संख्या	बकाया राशि	खातों की संख्या	बकाया राशि
	1	2	3	4	5	6	7	8
I. कृषि	9,572	24,31	14,249	45,55	-	-	23,821	69,86
1. प्रत्यक्ष वित्त	9,276	23,16	13,983	44,60	-	-	23,259	67,76
2. परोक्ष वित्त	296	1,15	266	94	-	-	562	2,09
II. उद्योग	1,310	17,75	2,903	32,70	-	-	4,213	50,44
III. परिवहन परिचालक	30	27	862	8,60	-	-	892	8,87
IV. व्यावसायिक तथा अन्य सेवाएं	100	90	743	5,79	-	-	843	6,69
V. वैयक्तिक ऋण	9,958	51,63	33,208	213,69	-	-	43,166	265,31
1. टिकाऊ उपभोक्ता वस्तुओं की खरीद के लिए ऋण	374	1,16	2,028	7,31	-	-	2,402	8,46
2. आवास के लिए ऋण	42	48	321	2,84	-	-	363	3,32
3. अन्य शेष वैयक्तिक ऋण	9,542	49,99	30,859	203,54	-	-	40,401	253,53
VI. व्यापार	540	4,78	2,307	17,94	-	-	2,847	22,72
1. थोक व्यापार	16	7	10	10	-	-	26	17
2. खुदरा व्यापार	524	4,71	2,297	17,84	-	-	2,821	22,55
VII. वित्त	4	2	13	10	-	-	17	12
VIII. अन्य सभी	235	1,27	1,328	9,41	-	-	1,563	10,68
कुल बैंक ऋण	21,749	100,92	55,613	333,77	-	-	77,362	434,69

राज्य : त्रिपुरा

व्यवसाय	ग्रामीण		अर्ध-शहरी		शहरी/महानगरीय		कुल	
	खातों की संख्या	बकाया राशि	खातों की संख्या	बकाया राशि	खातों की संख्या	बकाया राशि	खातों की संख्या	बकाया राशि
	1	2	3	4	5	6	7	8
I. कृषि	66,985	79,28	38,741	75,27	2,370	10,53	1,08,096	165,08
1. प्रत्यक्ष वित्त	66,628	78,02	38,396	73,94	2,158	7,83	1,07,182	159,78
2. परोक्ष वित्त	357	1,26	345	1,34	212	2,70	914	5,30
II. उद्योग	13,226	16,55	5,590	11,41	681	4,94	19,497	32,89
III. परिवहन परिचालक	2,686	7,14	3,088	12,60	668	5,03	6,442	24,77
IV. व्यावसायिक तथा अन्य सेवाएं	3,762	5,88	2,237	5,22	803	3,08	6,802	14,18
V. वैयक्तिक ऋण	27,599	138,08	19,660	112,21	21,449	147,68	68,708	397,97
1. टिकाऊ उपभोक्ता वस्तुओं की खरीद के लिए ऋण	10,740	53,45	5,286	30,78	4,741	36,26	20,767	120,49
2. आवास के लिए ऋण	4,917	56,50	2,872	37,97	3,198	43,03	10,987	137,50
3. अन्य शेष वैयक्तिक ऋण	11,942	28,13	11,502	43,47	13,510	68,40	36,954	139,99
VI. व्यापार	34,830	42,00	18,088	37,62	4,419	28,52	57,337	108,15
1. थोक व्यापार	166	46	746	58	25	18	937	1,22
2. खुदरा व्यापार	34,664	41,54	17,342	37,04	4,394	28,34	56,400	106,93
VII. वित्त	246	67	142	25	440	3,91	828	4,83
VIII. अन्य सभी	8,244	13,71	2,555	5,71	4,688	44,70	15,487	64,12
कुल बैंक ऋण	1,57,578	303,31	90,101	260,31	35,518	248,40	2,83,197	812,01

सारणी सं. 5.8 - अनुसूचित वाणिज्य बैंकों के लघु उधार खातों के बकाया ऋण का व्यवसाय के अनुसार राज्य तथा जनसंख्या समूहवार वर्गीकरण
मार्च 2008

पूर्वी क्षेत्र

राज्य : बिहार

(राशि लाख रुपयों में)

व्यवसाय	ग्रामीण		अर्ध-शहरी		शहरी/महानगरीय		कुल	
	खातों की संख्या	बकाया राशि	खातों की संख्या	बकाया राशि	खातों की संख्या	बकाया राशि	खातों की संख्या	बकाया राशि
	1	2	3	4	5	6	7	8
I. कृषि	11,45,341	2893,75	3,96,762	1131,57	76,476	266,03	16,18,579	4291,36
1. प्रत्यक्ष वित्त	11,11,181	2811,98	3,88,105	1103,69	74,926	258,76	15,74,212	4174,44
2. परोक्ष वित्त	34,160	81,77	8,657	27,88	1,550	7,27	44,367	116,92
II. उद्योग	68,154	128,68	25,910	87,87	28,980	182,46	1,23,044	399,01
III. परिवहन परिचालक	15,098	39,37	4,508	19,97	5,170	36,31	24,776	95,64
IV. व्यावसायिक तथा अन्य सेवाएं	25,226	57,18	13,255	39,97	7,793	41,77	46,274	138,92
V. वैयक्तिक ऋण	1,85,622	691,34	1,67,815	932,60	2,15,377	1343,73	5,68,814	2967,67
1. टिकाऊ उपभोक्ता वस्तुओं की खरीद के लिए ऋण	6,592	26,88	4,503	19,04	6,178	34,65	17,273	80,57
2. आवास के लिए ऋण	19,962	117,38	11,618	77,31	18,233	165,49	49,813	360,18
3. अन्य शेष वैयक्तिक ऋण	1,59,068	547,08	1,51,694	836,26	1,90,966	1143,58	5,01,728	2526,92
VI. व्यापार	2,48,709	584,22	1,08,277	389,20	54,944	302,89	4,11,930	1276,30
1. थोक व्यापार	9,666	30,35	3,922	26,23	2,821	17,51	16,409	74,10
2. खुदरा व्यापार	2,39,043	553,87	1,04,355	362,96	52,123	285,38	3,95,521	1202,20
VII. वित्त	673	2,34	596	1,76	2,631	5,32	3,900	9,42
VIII. अन्य सभी	1,46,713	340,11	50,959	153,89	44,547	213,77	2,42,219	707,77
कुल बैंक ऋण	18,35,536	4737,00	7,68,082	2756,83	4,35,918	2392,27	30,39,536	9886,09

राज्य : झारखंड

व्यवसाय	ग्रामीण		अर्ध-शहरी		शहरी/महानगरीय		कुल	
	खातों की संख्या	बकाया राशि	खातों की संख्या	बकाया राशि	खातों की संख्या	बकाया राशि	खातों की संख्या	बकाया राशि
	1	2	3	4	5	6	7	8
I. कृषि	4,90,202	736,91	83,477	176,46	8,805	24,56	5,82,484	937,93
1. प्रत्यक्ष वित्त	4,76,291	713,16	81,372	169,23	8,579	23,18	5,66,242	905,58
2. परोक्ष वित्त	13,911	23,75	2,105	7,23	226	1,38	16,242	32,36
II. उद्योग	23,288	55,68	9,616	52,84	7,639	101,51	40,543	210,02
III. परिवहन परिचालक	6,936	31,71	2,557	15,58	2,882	21,86	12,375	69,15
IV. व्यावसायिक तथा अन्य सेवाएं	20,942	46,29	6,962	30,38	7,730	49,04	35,634	125,71
V. वैयक्तिक ऋण	96,232	462,34	1,01,836	657,71	1,13,288	668,75	3,11,356	1788,81
1. टिकाऊ उपभोक्ता वस्तुओं की खरीद के लिए ऋण	4,775	17,85	2,482	9,08	3,691	17,56	10,948	44,49
2. आवास के लिए ऋण	5,899	36,51	4,907	36,73	7,974	65,35	18,780	138,58
3. अन्य शेष वैयक्तिक ऋण	85,558	407,99	94,447	611,91	1,01,623	585,84	2,81,628	1605,73
VI. व्यापार	1,17,762	333,43	37,568	195,36	21,576	178,79	1,76,906	707,58
1. थोक व्यापार	3,143	12,16	1,601	18,53	977	11,05	5,721	41,74
2. खुदरा व्यापार	1,14,619	321,27	35,967	176,83	20,599	167,75	1,71,185	665,85
VII. वित्त	710	1,80	423	2,18	57	28	1,190	4,27
VIII. अन्य सभी	67,368	191,30	30,581	123,82	32,295	181,98	1,30,244	497,10
कुल बैंक ऋण	8,23,440	1859,46	2,73,020	1254,33	1,94,272	1226,78	12,90,732	4340,58

सारणी सं. 5.8 - अनुसूचित वाणिज्य बैंकों के लघु उधार खातों के बकाया ऋण का व्यवसाय के अनुसार राज्य तथा जनसंख्या समूहवार वर्गीकरण
मार्च 2008

पूर्वी क्षेत्र

राज्य : उड़ीसा

(राशि लाख रुपये में)

व्यवसाय	ग्रामीण		अर्ध-शहरी		शहरी/महानगरीय		कुल	
	खातों की संख्या	बकाया राशि	खातों की संख्या	बकाया राशि	खातों की संख्या	बकाया राशि	खातों की संख्या	बकाया राशि
	1	2	3	4	5	6	7	8
I. कृषि	10,15,890	2131,98	2,07,695	537,29	52,113	215,34	12,75,698	2884,60
1. प्रत्यक्ष वित्त	9,92,751	2074,99	2,02,835	514,46	47,487	183,20	12,43,073	2772,65
2. परोक्ष वित्त	23,139	56,98	4,860	22,83	4,626	32,14	32,625	111,95
II. उद्योग	59,189	154,98	19,107	86,40	20,052	85,62	98,348	327,00
III. परिवहन परिचालक	11,480	59,66	3,837	26,59	4,644	30,63	19,961	116,88
IV. व्यावसायिक तथा अन्य सेवाएं	74,027	162,65	13,827	51,61	16,205	73,13	1,04,059	287,39
V. वैयक्तिक ऋण	2,61,046	1319,96	2,14,767	1427,32	2,71,095	1811,13	7,46,908	4558,40
1. टिकाऊ उपभोक्ता वस्तुओं की खरीद के लिए ऋण	8,153	23,37	5,980	33,31	11,238	94,73	25,371	151,41
2. आवास के लिए ऋण	62,000	493,30	50,677	454,97	88,073	764,83	2,00,750	1713,09
3. अन्य शेष वैयक्तिक ऋण	1,90,893	803,29	1,58,110	939,04	1,71,784	951,57	5,20,787	2693,90
VI. व्यापार	2,64,474	679,27	65,944	259,24	34,906	212,05	3,65,324	1150,57
1. थोक व्यापार	8,686	37,43	1,996	12,36	1,454	8,26	12,136	58,05
2. खुदरा व्यापार	2,55,788	641,84	63,948	246,88	33,452	203,79	3,53,188	1092,51
VII. वित्त	5,278	18,73	1,650	5,93	1,168	8,03	8,096	32,69
VIII. अन्य सभी	1,81,857	437,76	55,745	275,07	77,221	458,29	3,14,823	1171,12
कुल बैंक ऋण	18,73,241	4964,98	5,82,572	2669,45	4,77,404	2894,21	29,33,217	10528,64

राज्य : सिक्किम

व्यवसाय	ग्रामीण		अर्ध-शहरी		शहरी/महानगरीय		कुल	
	खातों की संख्या	बकाया राशि	खातों की संख्या	बकाया राशि	खातों की संख्या	बकाया राशि	खातों की संख्या	बकाया राशि
	1	2	3	4	5	6	7	8
I. कृषि	6,448	19,76	382	1,15	-	-	6,830	20,91
1. प्रत्यक्ष वित्त	6,244	19,22	379	1,14	-	-	6,623	20,36
2. परोक्ष वित्त	204	54	3	-	-	-	207	54
II. उद्योग	292	1,88	227	1,23	-	-	519	3,12
III. परिवहन परिचालक	19	19	147	1,01	-	-	166	1,20
IV. व्यावसायिक तथा अन्य सेवाएं	153	1,03	1,025	10,49	-	-	1,178	11,52
V. वैयक्तिक ऋण	8,735	53,85	8,740	54,86	-	-	17,475	108,71
1. टिकाऊ उपभोक्ता वस्तुओं की खरीद के लिए ऋण	2,576	9,13	1,446	3,84	-	-	4,022	12,96
2. आवास के लिए ऋण	893	10,14	1,007	12,05	-	-	1,900	22,19
3. अन्य शेष वैयक्तिक ऋण	5,266	34,58	6,287	38,97	-	-	11,553	73,55
VI. व्यापार	928	4,89	307	1,59	-	-	1,235	6,48
1. थोक व्यापार	2	2	14	23	-	-	16	25
2. खुदरा व्यापार	926	4,87	293	1,36	-	-	1,219	6,23
VII. वित्त	-	-	2	-	-	-	2	-
VIII. अन्य सभी	278	1,26	1,750	10,07	-	-	2,028	11,34
कुल बैंक ऋण	16,853	82,87	12,580	80,41	-	-	29,433	163,28

सारणी सं. 5.8 - अनुसूचित वाणिज्य बैंकों के लघु उधार खातों के बकाया ऋण का व्यवसाय के अनुसार राज्य तथा जनसंख्या समूहवार वर्गीकरण
मार्च 2008

पूर्वी क्षेत्र

राज्य : पश्चिम बंगाल

(राशि लाख रुपयों में)

व्यवसाय	ग्रामीण		अर्ध-शहरी		शहरी/महानगरीय		कुल	
	खातों की संख्या	बकाया राशि	खातों की संख्या	बकाया राशि	खातों की संख्या	बकाया राशि	खातों की संख्या	बकाया राशि
	1	2	3	4	5	6	7	8
I. कृषि	9,49,964	1834,81	1,92,772	456,72	89,485	296,17	12,32,221	2587,70
1. प्रत्यक्ष वित्त	9,25,215	1763,80	1,87,597	439,09	82,224	259,02	11,95,036	2461,92
2. परोक्ष वित्त	24,749	71,01	5,175	17,63	7,261	37,15	37,185	125,78
II. उद्योग	2,20,601	279,21	45,679	119,09	69,137	758,11	3,35,417	1156,40
III. परिवहन परिचालक	14,022	24,52	2,618	9,53	5,717	43,58	22,357	77,63
IV. व्यावसायिक तथा अन्य सेवाएं	50,409	95,31	14,133	32,89	41,841	179,58	1,06,383	307,78
V. वैयक्तिक ऋण	2,76,845	1225,19	1,27,983	617,80	5,27,108	3021,72	9,31,936	4864,71
1. टिकाऊ उपभोक्ता वस्तुओं की खरीद के लिए ऋण	50,116	270,75	17,247	74,64	35,639	338,08	1,03,002	683,48
2. आवास के लिए ऋण	33,183	273,01	17,433	156,16	69,343	599,60	1,19,959	1028,77
3. अन्य शेष वैयक्तिक ऋण	1,93,546	681,43	93,303	387,00	4,22,126	2084,03	7,08,975	3152,47
VI. व्यापार	3,02,641	757,45	89,032	282,23	81,697	1446,67	4,73,370	2486,36
1. थोक व्यापार	10,634	61,75	4,317	22,81	5,872	1046,92	20,823	1131,48
2. खुदरा व्यापार	2,92,007	695,71	84,715	259,42	75,825	399,75	4,52,547	1354,88
VII. वित्त	4,505	11,24	3,072	7,80	1,414	44,29	8,991	63,32
VIII. अन्य सभी	1,34,470	325,70	35,791	117,71	1,80,726	843,66	3,50,987	1287,07
कुल बैंक ऋण	19,53,457	4553,43	5,11,080	1643,77	9,97,125	6633,78	34,61,662	12830,98

अंडमान और निकोबार द्वीपसमूह

व्यवसाय	ग्रामीण		अर्ध-शहरी		शहरी/महानगरीय		कुल	
	खातों की संख्या	बकाया राशि	खातों की संख्या	बकाया राशि	खातों की संख्या	बकाया राशि	खातों की संख्या	बकाया राशि
	1	2	3	4	5	6	7	8
I. कृषि	847	3,00	185	75	-	-	1,032	3,75
1. प्रत्यक्ष वित्त	820	2,88	145	58	-	-	965	3,46
2. परोक्ष वित्त	27	12	40	17	-	-	67	29
II. उद्योग	228	1,34	130	92	-	-	358	2,26
III. परिवहन परिचालक	93	74	115	1,10	-	-	208	1,84
IV. व्यावसायिक तथा अन्य सेवाएं	207	84	172	1,33	-	-	379	2,17
V. वैयक्तिक ऋण	3,355	15,48	7,053	42,45	-	-	10,408	57,92
1. टिकाऊ उपभोक्ता वस्तुओं की खरीद के लिए ऋण	21	5	143	67	-	-	164	72
2. आवास के लिए ऋण	125	1,32	110	1,26	-	-	235	2,58
3. अन्य शेष वैयक्तिक ऋण	3,209	14,11	6,800	40,52	-	-	10,009	54,63
VI. व्यापार	743	5,82	836	11,73	-	-	1,579	17,56
1. थोक व्यापार	-	-	7	53	-	-	7	53
2. खुदरा व्यापार	743	5,82	829	11,21	-	-	1,572	17,03
VII. वित्त	-	-	3	-	-	-	3	-
VIII. अन्य सभी	213	1,29	1,808	14,50	-	-	2,021	15,79
कुल बैंक ऋण	5,686	28,51	10,302	72,78	-	-	15,988	101,30

सारणी सं. 5.8 - अनुसूचित वाणिज्य बैंकों के लघु उधार खातों के बकाया ऋण का व्यवसाय के अनुसार राज्य तथा जनसंख्या समूहवार वर्गीकरण मार्च 2008

मध्य क्षेत्र

राज्य : छत्तीसगढ़

(राशि लाख रुपयों में)

व्यवसाय	ग्रामीण		अर्ध-शहरी		शहरी/महानगरीय		कुल	
	खातों की संख्या	बकाया राशि	खातों की संख्या	बकाया राशि	खातों की संख्या	बकाया राशि	खातों की संख्या	बकाया राशि
	1	2	3	4	5	6	7	8
I. कृषि	2,50,463	642,03	86,954	338,91	16,498	88,62	3,53,915	1069,56
1. प्रत्यक्ष वित्त	2,47,453	633,43	84,930	327,61	15,227	78,63	3,47,610	1039,67
2. परोक्ष वित्त	3,010	8,60	2,024	11,30	1,271	9,99	6,305	29,89
II. उद्योग	13,676	36,86	6,154	36,20	8,150	64,53	27,980	137,59
III. परिवहन परिचालक	912	3,61	549	1,73	1,887	4,58	3,348	9,92
IV. व्यावसायिक तथा अन्य सेवाएं	7,640	22,11	3,946	20,52	4,961	22,69	16,547	65,32
V. वैयक्तिक ऋण	85,378	484,48	76,978	451,66	88,655	538,03	2,51,011	1474,18
1. टिकाऊ उपभोक्ता वस्तुओं की खरीद के लिए ऋण	3,759	13,18	3,388	11,24	1,896	10,54	9,043	34,96
2. आवास के लिए ऋण	5,489	42,01	5,693	44,44	10,331	99,50	21,513	185,94
3. अन्य शेष वैयक्तिक ऋण	76,130	429,30	67,897	395,99	76,428	427,99	2,20,455	1253,27
VI. व्यापार	60,638	165,43	26,196	101,34	16,586	77,38	1,03,420	344,14
1. थोक व्यापार	1,314	5,27	897	4,84	494	4,34	2,705	14,45
2. खुदरा व्यापार	59,324	160,16	25,299	96,49	16,092	73,04	1,00,715	329,69
VII. वित्त	557	1,56	93	21	67	25	717	2,01
VIII. अन्य सभी	26,737	72,83	7,119	26,76	21,873	510,26	55,729	609,85
कुल बैंक ऋण	4,46,001	1428,90	2,07,989	977,33	1,58,677	1306,33	8,12,667	3712,56

राज्य : मध्य प्रदेश

व्यवसाय	ग्रामीण		अर्ध-शहरी		शहरी/महानगरीय		कुल	
	खातों की संख्या	बकाया राशि	खातों की संख्या	बकाया राशि	खातों की संख्या	बकाया राशि	खातों की संख्या	बकाया राशि
	1	2	3	4	5	6	7	8
I. कृषि	7,92,314	3939,65	4,50,542	2646,93	1,27,211	770,68	13,70,067	7357,26
1. प्रत्यक्ष वित्त	7,83,419	3900,61	4,46,730	2623,08	1,25,101	757,44	13,55,250	7281,12
2. परोक्ष वित्त	8,895	39,05	3,812	23,85	2,110	13,24	14,817	76,14
II. उद्योग	31,095	86,23	22,347	98,43	51,020	235,03	1,04,462	419,69
III. परिवहन परिचालक	3,592	14,69	1,849	9,32	5,432	32,28	10,873	56,30
IV. व्यावसायिक तथा अन्य सेवाएं	18,278	51,76	13,908	54,13	29,925	128,88	62,111	234,77
V. वैयक्तिक ऋण	1,44,995	668,23	2,11,271	1097,06	3,39,891	1699,84	6,96,157	3465,13
1. टिकाऊ उपभोक्ता वस्तुओं की खरीद के लिए ऋण	13,626	53,50	13,182	47,72	11,122	35,58	37,930	136,80
2. आवास के लिए ऋण	15,148	95,70	19,954	157,49	40,354	373,93	75,456	627,11
3. अन्य शेष वैयक्तिक ऋण	1,16,221	519,03	1,78,135	891,86	2,88,415	1290,33	5,82,771	2701,22
VI. व्यापार	96,583	319,89	85,864	352,50	97,938	443,62	2,80,385	1116,00
1. थोक व्यापार	5,893	51,20	2,840	24,34	7,074	42,40	15,807	117,94
2. खुदरा व्यापार	90,690	268,69	83,024	328,15	90,864	401,22	2,64,578	998,06
VII. वित्त	1,360	5,12	628	4,37	1,342	8,02	3,330	17,51
VIII. अन्य सभी	89,333	366,49	75,920	358,84	1,25,311	449,29	2,90,564	1174,63
कुल बैंक ऋण	11,77,550	5452,06	8,62,329	4621,58	7,78,070	3767,64	28,17,949	13841,28

सारणी सं. 5.8 - अनुसूचित वाणिज्य बैंकों के लघु उधार खातों के बकाया ऋण का व्यवसाय के अनुसार राज्य तथा जनसंख्या समूहवार वर्गीकरण
मार्च 2008

मध्य क्षेत्र

राज्य : उत्तर प्रदेश

(राशि लाख रुपयों में)

व्यवसाय	ग्रामीण		अर्ध-शहरी		शहरी/महानगरीय		कुल	
	खातों की संख्या	बकाया राशि	खातों की संख्या	बकाया राशि	खातों की संख्या	बकाया राशि	खातों की संख्या	बकाया राशि
	1	2	3	4	5	6	7	8
I. कृषि	38,28,321	12371,15	12,32,055	4902,21	1,96,216	838,47	52,56,592	18111,83
1. प्रत्यक्ष वित्त	37,95,228	12263,71	12,23,227	4862,38	1,92,548	819,57	52,11,003	17945,66
2. परोक्ष वित्त	33,093	107,44	8,828	39,83	3,668	18,90	45,589	166,18
II. उद्योग	69,429	220,11	48,731	287,61	74,908	519,03	1,93,068	1026,76
III. परिवहन परिचालक	12,656	58,27	4,612	25,18	8,478	64,71	25,746	148,15
IV. व्यावसायिक तथा अन्य सेवाएं	67,458	183,96	25,302	95,52	55,878	250,16	1,48,638	529,64
V. वैयक्तिक ऋण	2,79,237	1268,48	2,02,379	993,55	6,13,662	3452,03	10,95,278	5714,06
1. टिकाऊ उपभोक्ता वस्तुओं की खरीद के लिए ऋण	27,253	121,09	15,415	66,41	34,698	167,12	77,366	354,63
2. आवास के लिए ऋण	31,105	239,60	21,931	188,53	85,487	799,85	1,38,523	1227,98
3. अन्य शेष वैयक्तिक ऋण	2,20,879	907,78	1,65,033	738,61	4,93,477	2485,05	8,79,389	4131,44
VI. व्यापार	3,27,559	1173,25	1,74,537	754,27	2,18,440	1049,23	7,20,536	2976,75
1. थोक व्यापार	27,016	220,60	8,285	88,98	16,450	115,51	51,751	425,09
2. खुदरा व्यापार	3,00,543	952,66	1,66,252	665,29	2,01,990	933,72	6,68,785	2551,66
VII. वित्त	2,397	7,35	988	3,58	1,426	7,92	4,811	18,86
VIII. अन्य सभी	1,50,158	476,46	70,644	301,29	1,49,893	785,95	3,70,695	1563,69
कुल बैंक ऋण	47,37,215	15759,04	17,59,248	7363,21	13,18,901	6967,49	78,15,364	30089,74

राज्य : उत्तराखंड

व्यवसाय	ग्रामीण		अर्ध-शहरी		शहरी/महानगरीय		कुल	
	खातों की संख्या	बकाया राशि	खातों की संख्या	बकाया राशि	खातों की संख्या	बकाया राशि	खातों की संख्या	बकाया राशि
	1	2	3	4	5	6	7	8
I. कृषि	1,57,223	543,04	65,411	399,02	3,208	12,27	2,25,842	954,32
1. प्रत्यक्ष वित्त	1,53,683	533,19	64,273	394,34	2,970	11,50	2,20,926	939,03
2. परोक्ष वित्त	3,540	9,85	1,138	4,67	238	77	4,916	15,29
II. उद्योग	8,507	40,43	5,769	36,22	2,702	30,90	16,978	107,56
III. परिवहन परिचालक	2,380	13,91	822	6,05	814	5,43	4,016	25,39
IV. व्यावसायिक तथा अन्य सेवाएं	7,107	32,04	5,221	23,83	5,078	22,57	17,406	78,44
V. वैयक्तिक ऋण	1,08,478	463,91	60,108	322,83	59,755	315,38	2,28,341	1102,12
1. टिकाऊ उपभोक्ता वस्तुओं की खरीद के लिए ऋण	2,364	9,33	3,465	13,43	3,528	10,65	9,357	33,41
2. आवास के लिए ऋण	22,095	96,13	7,687	61,50	6,016	59,40	35,798	217,02
3. अन्य शेष वैयक्तिक ऋण	84,019	358,45	48,956	247,90	50,211	245,33	1,83,186	851,69
VI. व्यापार	34,913	165,50	18,983	95,22	10,325	51,88	64,221	312,60
1. थोक व्यापार	769	4,50	614	7,66	325	68	1,708	12,84
2. खुदरा व्यापार	34,144	161,00	18,369	87,55	10,000	51,20	62,513	299,76
VII. वित्त	227	53	55	12	37	33	319	98
VIII. अन्य सभी	10,896	32,06	7,948	40,10	8,008	39,78	26,852	111,95
कुल बैंक ऋण	3,29,731	1291,42	1,64,317	923,39	89,927	478,54	5,83,975	2693,35

सारणी सं. 5.8 - अनुसूचित वाणिज्य बैंकों के लघु उधार खातों के बकाया ऋण का व्यवसाय के अनुसार राज्य तथा जनसंख्या समूहवार वर्गीकरण
मार्च 2008

पश्चिमी क्षेत्र
राज्य : गोवा

(राशि लाख रुपयों में)

व्यवसाय	ग्रामीण		अर्ध-शहरी		शहरी/महानगरीय		कुल	
	खातों की संख्या	बकाया राशि	खातों की संख्या	बकाया राशि	खातों की संख्या	बकाया राशि	खातों की संख्या	बकाया राशि
	1	2	3	4	5	6	7	8
I. कृषि	9,424	28,69	7,854	31,08	-	-	17,278	59,77
1. प्रत्यक्ष वित्त	8,997	27,42	7,698	30,43	-	-	16,695	57,85
2. परोक्ष वित्त	427	1,27	156	64	-	-	583	1,92
II. उद्योग	964	4,74	6,661	21,58	-	-	7,625	26,32
III. परिवहन परिचालक	1,077	7,18	1,135	6,33	-	-	2,212	13,51
IV. व्यावसायिक तथा अन्य सेवाएं	2,320	9,87	8,191	37,83	-	-	10,511	47,70
V. वैयक्तिक ऋण	22,676	106,79	48,788	242,79	-	-	71,464	349,58
1. टिकाऊ उपभोक्ता वस्तुओं की खरीद के लिए ऋण	989	3,83	2,547	15,43	-	-	3,536	19,26
2. आवास के लिए ऋण	1,970	13,68	3,667	34,18	-	-	5,637	47,87
3. अन्य शेष वैयक्तिक ऋण	19,717	89,29	42,574	193,17	-	-	62,291	282,46
VI. व्यापार	3,388	13,72	4,122	24,58	-	-	7,510	38,30
1. थोक व्यापार	96	57	104	64	-	-	200	1,21
2. खुदरा व्यापार	3,292	13,15	4,018	23,94	-	-	7,310	37,09
VII. वित्त	20	10	88	70	-	-	108	80
VIII. अन्य सभी	7,038	25,45	33,126	89,19	-	-	40,164	114,64
कुल बैंक ऋण	46,907	196,54	1,09,965	454,07	-	-	1,56,872	650,61

राज्य : गुजरात

व्यवसाय	ग्रामीण		अर्ध-शहरी		शहरी/महानगरीय		कुल	
	खातों की संख्या	बकाया राशि	खातों की संख्या	बकाया राशि	खातों की संख्या	बकाया राशि	खातों की संख्या	बकाया राशि
	1	2	3	4	5	6	7	8
I. कृषि	7,32,798	3106,04	4,10,715	1910,92	78,960	337,12	12,22,473	5354,08
1. प्रत्यक्ष वित्त	7,30,235	3095,92	4,08,730	1901,31	78,130	333,47	12,17,095	5330,71
2. परोक्ष वित्त	2,563	10,12	1,985	9,61	830	3,65	5,378	23,38
II. उद्योग	22,774	132,13	14,635	95,88	87,087	339,59	1,24,496	567,59
III. परिवहन परिचालक	5,226	25,19	4,250	20,09	13,938	73,38	23,414	118,67
IV. व्यावसायिक तथा अन्य सेवाएं	36,482	176,96	27,275	88,86	72,742	292,68	1,36,499	558,50
V. वैयक्तिक ऋण	92,255	448,87	1,34,564	679,81	4,52,781	2298,28	6,79,600	3426,96
1. टिकाऊ उपभोक्ता वस्तुओं की खरीद के लिए ऋण	3,790	12,95	4,700	14,00	12,724	95,93	21,214	122,88
2. आवास के लिए ऋण	8,633	79,08	19,423	185,75	50,245	469,72	78,301	734,55
3. अन्य शेष वैयक्तिक ऋण	79,832	356,84	1,10,441	480,07	3,89,812	1732,62	5,80,085	2569,53
VI. व्यापार	56,775	129,58	50,303	147,30	55,600	214,23	1,62,678	491,11
1. थोक व्यापार	922	2,78	1,749	6,81	4,291	31,26	6,962	40,85
2. खुदरा व्यापार	55,853	126,80	48,554	140,48	51,309	182,97	1,55,716	450,25
VII. वित्त	371	1,13	243	80	440	2,35	1,054	4,28
VIII. अन्य सभी	35,692	170,54	41,869	154,82	2,01,637	762,64	2,79,198	1088,00
कुल बैंक ऋण	9,82,373	4190,44	6,83,854	3098,47	9,63,185	4320,28	26,29,412	11609,19

सारणी सं. 5.8 - अनुसूचित वाणिज्य बैंकों के लघु उधार खातों के बकाया ऋण का व्यवसाय के अनुसार राज्य तथा जनसंख्या समूहवार वर्गीकरण
मार्च 2008

पश्चिमी क्षेत्र
राज्य : महाराष्ट्र

(राशि लाख रुपये में)

व्यवसाय	ग्रामीण		अर्ध-शहरी		शहरी/महानगरीय		कुल	
	खातों की संख्या	बकाया राशि	खातों की संख्या	बकाया राशि	खातों की संख्या	बकाया राशि	खातों की संख्या	बकाया राशि
	1	2	3	4	5	6	7	8
I. कृषि	9,76,368	3430,06	6,19,573	2451,53	3,96,295	1602,56	19,92,236	7484,15
1. प्रत्यक्ष वित्त	9,68,138	3385,64	6,13,617	2417,81	3,58,037	1422,71	19,39,792	7226,16
2. परोक्ष वित्त	8,230	44,43	5,956	33,72	38,258	179,84	52,444	257,99
II. उद्योग	18,697	76,15	19,100	96,65	7,70,950	1420,15	8,08,747	1592,96
III. परिवहन परिचालक	6,823	36,52	5,688	31,46	18,969	87,62	31,480	155,61
IV. व्यावसायिक तथा अन्य सेवाएं	38,611	119,48	31,041	118,63	34,38,399	12840,22	35,08,051	13078,34
V. वैयक्तिक ऋण	1,81,514	789,64	2,89,132	1321,62	146,53,385	18920,91	151,24,031	21032,16
1. टिकाऊ उपभोक्ता वस्तुओं की खरीद के लिए ऋण	13,043	42,71	16,082	55,23	57,944	463,74	87,069	561,68
2. आवास के लिए ऋण	27,028	204,01	36,123	349,45	1,96,633	1929,77	2,59,784	2483,24
3. अन्य शेष वैयक्तिक ऋण	1,41,443	542,91	2,36,927	916,93	143,98,808	16527,39	147,77,178	17987,24
VI. व्यापार	1,13,821	413,65	1,11,561	430,94	1,47,934	828,00	3,73,316	1672,59
1. थोक व्यापार	4,689	33,19	2,040	13,71	33,460	331,12	40,189	378,01
2. खुदरा व्यापार	1,09,132	380,46	1,09,521	417,23	1,14,474	496,88	3,33,127	1294,57
VII. वित्त	4,191	11,91	3,352	11,25	12,471	58,11	20,014	81,27
VIII. अन्य सभी	1,15,814	359,17	1,02,998	398,77	4,98,147	3382,77	7,16,959	4140,72
कुल बैंक ऋण	14,55,839	5236,58	11,82,445	4860,85	199,36,550	39140,35	225,74,834	49237,78

दादरा और नगर हवेली

व्यवसाय	ग्रामीण		अर्ध-शहरी		शहरी/महानगरीय		कुल	
	खातों की संख्या	बकाया राशि	खातों की संख्या	बकाया राशि	खातों की संख्या	बकाया राशि	खातों की संख्या	बकाया राशि
	1	2	3	4	5	6	7	8
I. कृषि	321	1,08	191	59	-	-	512	1,67
1. प्रत्यक्ष वित्त	319	1,08	191	59	-	-	510	1,67
2. परोक्ष वित्त	2	-	-	-	-	-	2	-
II. उद्योग	44	16	39	26	-	-	83	41
III. परिवहन परिचालक	20	17	5	4	-	-	25	21
IV. व्यावसायिक तथा अन्य सेवाएं	55	23	204	67	-	-	259	91
V. वैयक्तिक ऋण	148	1,26	1,132	6,40	-	-	1,280	7,67
1. टिकाऊ उपभोक्ता वस्तुओं की खरीद के लिए ऋण	7	1	20	8	-	-	27	9
2. आवास के लिए ऋण	67	93	231	2,67	-	-	298	3,59
3. अन्य शेष वैयक्तिक ऋण	74	33	881	3,66	-	-	955	3,98
VI. व्यापार	193	56	71	39	-	-	264	95
1. थोक व्यापार	-	-	1	2	-	-	1	2
2. खुदरा व्यापार	193	56	70	38	-	-	263	93
VII. वित्त	-	-	-	-	-	-	-	-
VIII. अन्य सभी	82	28	729	2,78	-	-	811	3,07
कुल बैंक ऋण	863	3,75	2,371	11,14	-	-	3,234	14,89

सारणी सं. 5.8 - अनुसूचित वाणिज्य बैंकों के लघु उधार खातों के बकाया ऋण का व्यवसाय के अनुसार राज्य तथा जनसंख्या समूहवार वर्गीकरण
मार्च 2008

पश्चिमी क्षेत्र
दमण और दीव

(राशि लाख रुपयों में)

व्यवसाय	ग्रामीण		अर्ध-शहरी		शहरी/महानगरीय		कुल	
	खातों की संख्या	बकाया राशि	खातों की संख्या	बकाया राशि	खातों की संख्या	बकाया राशि	खातों की संख्या	बकाया राशि
	1	2	3	4	5	6	7	8
I. कृषि	-	-	186	70	-	-	186	70
1. प्रत्यक्ष वित्त	-	-	184	69	-	-	184	69
2. परोक्ष वित्त	-	-	2	2	-	-	2	2
II. उद्योग	-	-	105	63	-	-	105	63
III. परिवहन परिचालक	-	-	30	15	-	-	30	15
IV. व्यावसायिक तथा अन्य सेवाएं	-	-	212	1,02	-	-	212	1,02
V. वैयक्तिक ऋण	-	-	2,112	9,66	-	-	2,112	9,66
1. टिकाऊ उपभोक्ता वस्तुओं की खरीद के लिए ऋण	-	-	201	82	-	-	201	82
2. आवास के लिए ऋण	-	-	210	2,05	-	-	210	2,05
3. अन्य शेष वैयक्तिक ऋण	-	-	1,701	6,79	-	-	1,701	6,79
VI. व्यापार	-	-	341	1,78	-	-	341	1,78
1. थोक व्यापार	-	-	-	-	-	-	-	-
2. खुदरा व्यापार	-	-	341	1,78	-	-	341	1,78
VII. वित्त	-	-	1	-	-	-	1	-
VIII. अन्य सभी	-	-	563	1,51	-	-	563	1,51
कुल बैंक ऋण	-	-	3,550	15,44	-	-	3,550	15,44

दक्षिणी क्षेत्र
राज्य : आंध्र प्रदेश

व्यवसाय	ग्रामीण		अर्ध-शहरी		शहरी/महानगरीय		कुल	
	खातों की संख्या	बकाया राशि	खातों की संख्या	बकाया राशि	खातों की संख्या	बकाया राशि	खातों की संख्या	बकाया राशि
	1	2	3	4	5	6	7	8
I. कृषि	38,28,618	10081,26	22,43,085	6529,27	5,59,288	2109,65	66,30,991	18720,19
1. प्रत्यक्ष वित्त	37,94,060	9965,44	22,21,465	6420,42	5,52,182	2066,30	65,67,707	18452,16
2. परोक्ष वित्त	34,558	115,82	21,620	108,85	7,106	43,36	63,284	268,03
II. उद्योग	51,440	133,49	55,047	171,29	74,400	555,34	1,80,887	860,12
III. परिवहन परिचालक	9,606	42,92	7,589	30,49	26,105	157,05	43,300	230,46
IV. व्यावसायिक तथा अन्य सेवाएं	54,502	146,15	35,707	111,67	68,404	303,77	1,58,613	561,59
V. वैयक्तिक ऋण	4,02,597	1690,86	6,19,607	3181,67	11,58,776	6503,78	21,80,980	11376,31
1. टिकाऊ उपभोक्ता वस्तुओं की खरीद के लिए ऋण	28,537	110,52	32,715	140,15	61,406	364,97	1,22,658	615,64
2. आवास के लिए ऋण	37,059	259,10	59,699	462,87	1,30,674	967,53	2,27,432	1689,51
3. अन्य शेष वैयक्तिक ऋण	3,37,001	1321,24	5,27,193	2578,65	9,66,696	5171,28	18,30,890	9071,16
VI. व्यापार	1,98,148	459,58	1,38,776	422,72	1,08,672	411,30	4,45,596	1293,60
1. थोक व्यापार	4,669	25,70	2,991	11,63	7,810	43,98	15,470	81,31
2. खुदरा व्यापार	1,93,479	433,88	1,35,785	411,09	1,00,862	367,32	4,30,126	1212,29
VII. वित्त	15,182	72,36	11,416	45,31	31,526	162,36	58,124	280,02
VIII. अन्य सभी	5,84,360	2038,45	3,17,618	1279,52	3,46,348	1693,44	12,48,326	5011,42
कुल बैंक ऋण	51,44,453	14665,07	34,28,845	11771,93	23,73,519	11896,70	109,46,817	38333,71

सारणी सं. 5.8 - अनुसूचित वाणिज्य बैंकों के लघु उधार खातों के बकाया ऋण का व्यवसाय के अनुसार राज्य तथा जनसंख्या समूहवार वर्गीकरण मार्च 2008

दक्षिणी क्षेत्र

राज्य : कर्नाटक

(राशि लाख रुपयों में)

व्यवसाय	ग्रामीण		अर्ध-शहरी		शहरी/महानगरीय		कुल	
	खातों की संख्या	बकाया राशि	खातों की संख्या	बकाया राशि	खातों की संख्या	बकाया राशि	खातों की संख्या	बकाया राशि
	1	2	3	4	5	6	7	8
I. कृषि	14,91,796	5774,35	6,70,626	3149,88	2,24,093	1154,00	23,86,515	10078,22
1. प्रत्यक्ष वित्त	14,60,074	5591,46	6,58,369	3076,33	2,16,617	1115,89	23,35,060	9783,67
2. परोक्ष वित्त	31,722	182,89	12,257	73,55	7,476	38,11	51,455	294,55
II. उद्योग	27,454	106,36	25,000	109,66	71,609	321,88	1,24,063	537,89
III. परिवहन परिचालक	13,883	89,70	9,943	61,29	22,475	133,23	46,301	284,21
IV. व्यावसायिक तथा अन्य सेवाएं	62,115	214,95	42,179	173,56	76,695	348,61	1,80,989	737,13
V. वैयक्तिक ऋण	3,26,248	1373,01	3,85,804	1793,02	24,26,004	6625,56	31,38,056	9791,59
1. टिकाऊ उपभोक्ता वस्तुओं की खरीद के लिए ऋण	19,711	80,64	21,678	88,72	59,806	375,55	1,01,195	544,91
2. आवास के लिए ऋण	28,426	269,64	35,114	344,68	1,02,290	957,98	1,65,830	1572,30
3. अन्य शेष वैयक्तिक ऋण	2,78,111	1022,73	3,29,012	1359,62	22,63,908	5292,02	28,71,031	7674,37
VI. व्यापार	1,62,834	523,18	1,12,420	445,22	1,07,884	477,31	3,83,138	1445,72
1. थोक व्यापार	6,593	22,44	3,500	16,82	21,717	83,19	31,810	122,45
2. खुदरा व्यापार	1,56,241	500,74	1,08,920	428,41	86,167	394,12	3,51,328	1323,27
VII. वित्त	4,570	17,58	2,249	11,43	4,401	24,55	11,220	53,56
VIII. अन्य सभी	2,49,689	853,83	1,28,746	518,10	3,00,443	2229,78	6,78,878	3601,72
कुल बैंक ऋण	23,38,589	8952,95	13,76,967	6262,17	32,33,604	11314,92	69,49,160	26530,03

राज्य : केरल

व्यवसाय	ग्रामीण		अर्ध-शहरी		शहरी/महानगरीय		कुल	
	खातों की संख्या	बकाया राशि	खातों की संख्या	बकाया राशि	खातों की संख्या	बकाया राशि	खातों की संख्या	बकाया राशि
	1	2	3	4	5	6	7	8
I. कृषि	3,34,619	851,57	20,23,867	5607,90	2,94,587	910,73	26,53,073	7370,19
1. प्रत्यक्ष वित्त	3,32,019	841,74	20,03,639	5537,69	2,89,894	894,16	26,25,552	7273,59
2. परोक्ष वित्त	2,600	9,82	20,228	70,21	4,693	16,57	27,521	96,60
II. उद्योग	12,066	39,78	95,492	350,87	46,119	170,26	1,53,677	560,91
III. परिवहन परिचालक	2,690	13,72	19,755	131,25	6,828	50,82	29,273	195,79
IV. व्यावसायिक तथा अन्य सेवाएं	11,606	35,23	99,382	343,71	45,523	191,87	1,56,511	570,82
V. वैयक्तिक ऋण	83,757	382,07	7,67,196	3934,46	3,86,502	2123,11	12,37,455	6439,64
1. टिकाऊ उपभोक्ता वस्तुओं की खरीद के लिए ऋण	1,596	6,89	16,144	61,99	15,184	61,70	32,924	130,58
2. आवास के लिए ऋण	18,020	146,89	1,77,698	1393,79	52,237	511,88	2,47,955	2052,56
3. अन्य शेष वैयक्तिक ऋण	64,141	228,29	5,73,354	2478,67	3,19,081	1549,54	9,56,576	4256,50
VI. व्यापार	36,022	140,04	3,04,637	1418,24	77,805	426,69	4,18,464	1984,96
1. थोक व्यापार	676	2,49	6,269	32,52	3,556	23,42	10,501	58,43
2. खुदरा व्यापार	35,346	137,55	2,98,368	1385,72	74,249	403,27	4,07,963	1926,53
VII. वित्त	885	3,13	3,863	17,98	1,418	6,45	6,166	27,57
VIII. अन्य सभी	22,001	102,37	2,22,675	1054,54	1,53,313	695,72	3,97,989	1852,63
कुल बैंक ऋण	5,03,646	1567,90	35,36,867	12858,95	10,12,095	4575,64	50,52,608	19002,50

सारणी सं. 5.8 - अनुसूचित वाणिज्य बैंकों के लघु उधार खातों के बकाया ऋण का व्यवसाय के अनुसार राज्य तथा जनसंख्या समूहवार वर्गीकरण मार्च 2008

दक्षिणी क्षेत्र

राज्य : तमिलनाडु

(राशि लाख रुपयों में)

व्यवसाय	ग्रामीण		अर्ध-शहरी		शहरी/महानगरीय		कुल	
	खातों की संख्या	बकाया राशि	खातों की संख्या	बकाया राशि	खातों की संख्या	बकाया राशि	खातों की संख्या	बकाया राशि
	1	2	3	4	5	6	7	8
I. कृषि	26,67,444	6828,19	22,91,257	6744,24	6,98,724	2276,56	56,57,425	15848,99
1. प्रत्यक्ष वित्त	26,14,229	6701,69	22,66,822	6666,46	6,89,162	2236,15	55,70,213	15604,31
2. परोक्ष वित्त	53,215	126,50	24,435	77,78	9,562	40,41	87,212	244,69
II. उद्योग	54,966	154,11	69,602	295,40	1,05,964	630,53	2,30,532	1080,04
III. परिवहन परिचालक	2,795	14,71	5,959	28,53	6,946	46,62	15,700	89,86
IV. व्यावसायिक तथा अन्य सेवाएं	81,611	180,78	67,172	198,18	94,431	383,29	2,43,214	762,25
V. वैयक्तिक ऋण	3,42,729	1453,33	6,63,924	3034,16	43,03,749	15834,06	53,10,402	20321,55
1. टिकाऊ उपभोक्ता वस्तुओं की खरीद के लिए ऋण	12,319	29,44	22,604	92,80	38,682	216,08	73,605	338,32
2. आवास के लिए ऋण	30,056	264,43	45,843	444,12	69,589	948,52	1,45,488	1657,07
3. अन्य शेष वैयक्तिक ऋण	3,00,354	1159,46	5,95,477	2497,24	41,95,478	14669,46	50,91,309	18326,16
VI. व्यापार	1,14,539	276,06	1,52,189	429,28	1,26,692	485,25	3,93,420	1190,60
1. थोक व्यापार	5,013	12,64	9,487	30,26	20,730	75,11	35,230	118,01
2. खुदरा व्यापार	1,09,526	263,42	1,42,702	399,03	1,05,962	410,14	3,58,190	1072,59
VII. वित्त	5,541	22,82	7,667	32,24	13,858	75,88	27,066	130,94
VIII. अन्य सभी	3,20,878	1026,91	3,41,684	1265,31	5,20,551	2956,75	11,83,113	5248,97
कुल बैंक ऋण	35,90,503	9956,90	35,99,454	12027,35	58,70,915	22688,95	130,60,872	44673,20

लक्षद्वीप

व्यवसाय	ग्रामीण		अर्ध-शहरी		शहरी/महानगरीय		कुल	
	खातों की संख्या	बकाया राशि	खातों की संख्या	बकाया राशि	खातों की संख्या	बकाया राशि	खातों की संख्या	बकाया राशि
	1	2	3	4	5	6	7	8
I. कृषि	481	1,32	333	1,08	-	-	814	2,40
1. प्रत्यक्ष वित्त	480	1,31	330	1,08	-	-	810	2,39
2. परोक्ष वित्त	1	-	3	-	-	-	4	1
II. उद्योग	108	55	42	13	-	-	150	68
III. परिवहन परिचालक	1	-	-	-	-	-	1	-
IV. व्यावसायिक तथा अन्य सेवाएं	43	28	5	3	-	-	48	31
V. वैयक्तिक ऋण	1,144	5,91	1,275	7,30	-	-	2,419	13,21
1. टिकाऊ उपभोक्ता वस्तुओं की खरीद के लिए ऋण	101	28	14	2	-	-	115	30
2. आवास के लिए ऋण	17	19	33	33	-	-	50	52
3. अन्य शेष वैयक्तिक ऋण	1,026	5,43	1,228	6,96	-	-	2,254	12,39
VI. व्यापार	118	78	97	56	-	-	215	1,34
1. थोक व्यापार	-	-	-	-	-	-	-	-
2. खुदरा व्यापार	118	78	97	56	-	-	215	1,34
VII. वित्त	-	-	-	-	-	-	-	-
VIII. अन्य सभी	296	99	173	43	-	-	469	1,42
कुल बैंक ऋण	2,191	9,82	1,925	9,54	-	-	4,116	19,36

सारणी सं. 5.8 - अनुसूचित वाणिज्य बैंकों के लघु उधार खातों के बकाया ऋण का व्यवसाय के अनुसार राज्य तथा जनसंख्या समूहवार वर्गीकरण
मार्च 2008

दक्षिणी क्षेत्र
पुदुचेरी

(राशि लाख रुपयों में)

व्यवसाय	ग्रामीण		अर्ध-शहरी		शहरी/महानगरीय		कुल	
	खातों की संख्या	बकाया राशि	खातों की संख्या	बकाया राशि	खातों की संख्या	बकाया राशि	खातों की संख्या	बकाया राशि
	1	2	3	4	5	6	7	8
I. कृषि	33,376	77,61	17,832	55,25	22,125	111,75	73,333	244,61
1. प्रत्यक्ष वित्त	33,316	77,26	17,788	55,05	21,815	110,03	72,919	242,34
2. परोक्ष वित्त	60	35	44	20	310	1,72	414	2,27
II. उद्योग	336	1,08	468	1,64	4,838	9,90	5,642	12,62
III. परिवहन परिचालक	8	5	47	40	727	3,71	782	4,16
IV. व्यावसायिक तथा अन्य सेवाएं	1,017	3,17	1,425	4,19	3,489	9,63	5,931	16,99
V. वैयक्तिक ऋण	7,609	28,56	11,476	50,38	37,184	173,00	56,269	251,95
1. टिकाऊ उपभोक्ता वस्तुओं की खरीद के लिए ऋण	202	18	286	71	520	1,65	1,008	2,54
2. आवास के लिए ऋण	372	2,89	1,052	11,47	1,700	16,08	3,124	30,44
3. अन्य शेष वैयक्तिक ऋण	7,035	25,49	10,138	38,20	34,964	155,27	52,137	218,96
VI. व्यापार	1,912	4,85	2,404	6,70	5,316	14,34	9,632	25,90
1. थोक व्यापार	1	7	36	10	217	67	254	84
2. खुदरा व्यापार	1,911	4,78	2,368	6,60	5,099	13,68	9,378	25,05
VII. वित्त	16	8	83	88	231	1,02	330	1,98
VIII. अन्य सभी	3,075	11,46	2,275	6,95	11,026	37,51	16,376	55,92
कुल बैंक ऋण	47,349	126,86	36,010	126,38	84,936	360,87	1,68,295	614,12

सारणी सं. 5.9 – अनुसूचित वाणिज्य बैंकों के बकाया ऋण का व्यवसाय

उत्तरी क्षेत्र

राज्य : हरियाणा

व्यवसाय	अंबाला		भिवानी		फरीदाबाद		फतेहाबाद	
	खातों की संख्या	बकाया राशि	खातों की संख्या	बकाया राशि	खातों की संख्या	बकाया राशि	खातों की संख्या	बकाया राशि
	1	2	3	4	5	6	7	8
I. कृषि	31,921	534,95,95	62,699	663,60,60	33,892	460,89,45	36,782	492,17,50
1. प्रत्यक्ष वित्त	31,117	437,23,61	61,908	626,77,88	32,957	364,18,24	36,485	469,33,54
2. परोक्ष वित्त	804	97,72,34	791	36,82,72	935	96,71,21	297	22,83,96
II. उद्योग	3,739	512,18,30	1,390	169,08,70	7,118	2531,96,35	750	48,18,28
1. खनन तथा उत्खनन	53	7,24,74	23	1,49,83	36	15,09,95	10	68,85
2. विनिर्माण तथा अभिसंस्करण	3,114	360,97,16	1,142	133,95,16	6,619	2262,45,60	677	35,61,38
3. बिजली, गैस तथा जल	1	2,30	–	–	24	52,84,60	–	–
4. भवन निर्माण	571	143,94,10	225	33,63,71	439	201,56,20	63	11,88,05
III. परिवहन परिचालक	883	36,64,70	294	2,07,01	586	37,03,63	35	31,85
IV. व्यावसायिक तथा अन्य सेवाएं	2,350	133,13,17	1,668	21,33,17	3,576	623,95,98	277	37,18,24
V. वैयक्तिक ऋण	48,088	761,27,64	18,364	180,41,22	50,265	1467,27,22	9,188	100,12,43
1. टिकाऊ उपभोक्ता वस्तुओं की खरीद के लिए ऋण	1,485	6,37,02	1,060	3,96,80	2,143	12,82,06	372	2,17,95
2. आवास के लिए ऋण	11,690	362,10,23	3,082	75,89,61	12,582	1000,10,33	1,960	38,76,21
3. अन्य शेष वैयक्तिक ऋण	34,913	392,80,39	14,222	100,54,81	35,540	454,34,83	6,856	59,18,27
VI. व्यापार	10,057	320,26,12	8,886	88,99,20	10,327	620,60,60	5,312	49,43,48
1. थोक व्यापार	1,128	94,00,29	226	12,43,67	1,050	216,23,86	32	1,78,28
2. खुदरा व्यापार	8,929	226,25,83	8,660	76,55,53	9,277	404,36,74	5,280	47,65,20
VII. वित्त	53	8,28,84	74	2,63,39	172	12,27,56	13	65,82
VIII. अन्य सभी	6,039	127,17,86	5,907	36,74,04	11,310	220,07,92	1,565	25,12,00
कुल बैंक ऋण	1,03,130	2433,92,58	99,282	1164,87,33	1,17,246	5974,08,71	53,922	753,19,60

व्यवसाय	गुड़गांव		हिसार		झाज्जर		जिंद	
	खातों की संख्या	बकाया राशि	खातों की संख्या	बकाया राशि	खातों की संख्या	बकाया राशि	खातों की संख्या	बकाया राशि
	9	10	11	12	13	14	15	16
I. कृषि	16,700	276,07,60	48,575	968,32,69	26,961	305,91,36	49,600	636,30,64
1. प्रत्यक्ष वित्त	16,446	184,42,48	47,938	592,04,27	26,815	300,25,15	49,315	618,49,63
2. परोक्ष वित्त	254	91,65,12	637	376,28,42	146	5,66,21	285	17,81,01
II. उद्योग	5,330	4229,33,65	2,112	1874,73,54	1,049	446,21,91	1,066	45,96,63
1. खनन तथा उत्खनन	56	90,66,10	24	1,64,66	1	18,63	11	1,04,63
2. विनिर्माण तथा अभिसंस्करण	4,666	3509,46,05	1,781	1675,00,55	944	339,48,12	994	25,96,60
3. बिजली, गैस तथा जल	18	62,38,85	13	34,94,63	–	–	1	8,05
4. भवन निर्माण	590	566,82,65	294	163,13,70	104	106,55,16	60	18,87,35
III. परिवहन परिचालक	1,043	64,69,91	1,099	48,72,90	1,013	58,64,93	56	62,42
IV. व्यावसायिक तथा अन्य सेवाएं	3,965	1095,01,86	2,226	110,74,65	589	41,11,65	750	21,36,77
V. वैयक्तिक ऋण	58,807	2468,40,36	40,676	571,19,67	13,216	178,15,48	9,678	109,23,80
1. टिकाऊ उपभोक्ता वस्तुओं की खरीद के लिए ऋण	2,332	17,12,60	1,416	11,19,42	555	2,41,49	178	1,06,78
2. आवास के लिए ऋण	14,907	1763,07,73	5,311	243,64,95	4,653	108,09,13	2,876	46,04,87
3. अन्य शेष वैयक्तिक ऋण	41,568	688,20,03	33,949	316,35,30	8,008	67,64,86	6,624	62,12,15
VI. व्यापार	6,780	646,67,53	10,500	219,25,59	3,875	62,35,44	6,793	56,00,45
1. थोक व्यापार	504	298,30,13	499	51,59,75	46	8,73,77	61	6,09,30
2. खुदरा व्यापार	6,276	348,37,40	10,001	167,65,84	3,829	53,61,67	6,732	49,91,15
VII. वित्त	154	1749,62,75	39	7,29,48	31	30,43	30	41,79
VIII. अन्य सभी	13,262	337,71,14	5,028	120,03,78	2,293	65,76,02	2,473	23,93,22
कुल बैंक ऋण	1,06,041	10867,54,80	1,10,255	3920,32,30	49,027	1158,47,22	70,446	893,85,72

के अनुसार जिलावार वर्गीकरण – मार्च 2008

(राशि हजार रुपयों में)

कैथल		करनाल		कुरुक्षेत्र		महेन्द्रगढ़		मेवात		पंचकुला		मद सं.
खातों की संख्या	बकाया राशि	खातों की संख्या	बकाया राशि	खातों की संख्या	बकाया राशि	खातों की संख्या	बकाया राशि	खातों की संख्या	बकाया राशि	खातों की संख्या	बकाया राशि	
17	18	19	20	21	22	23	24	25	26	27	28	
45,886	623,36,15	41,091	1106,27,33	34,626	588,34,44	33,449	309,58,06	20,957	149,61,96	8,428	1140,25,88	I
45,360	547,73,20	40,040	624,77,33	34,066	528,05,16	32,732	301,23,42	20,738	146,33,43	8,074	432,86,19	1
526	75,62,95	1,051	481,50,00	560	60,29,28	717	8,34,64	219	3,28,53	354	707,39,69	2
932	143,71,93	9,927	1454,08,63	1,218	112,80,94	774	20,36,53	506	6,80,75	1,561	2173,20,48	II
7	1,21,04	34	6,64,07	4	1,10,79	7	58,00	1	44,00	10	1,51,81	1
788	123,93,14	9,082	1320,64,87	857	59,04,99	658	8,30,66	497	6,29,82	1,156	1233,06,63	2
—	—	7	1,06,74	1	2,06	1	18,58	—	—	10	667,59,86	3
137	18,57,75	804	125,72,95	356	52,63,10	108	11,29,29	8	6,93	385	271,02,18	4
121	14,01	501	28,34,91	71	80,14	680	22,45,72	143	67,20	286	8,30,45	III
871	11,34,86	1,456	108,20,50	648	30,08,63	1,385	9,86,29	455	8,11,84	1,374	89,18,71	IV
13,850	254,27,23	36,096	702,07,98	19,680	325,81,79	12,765	90,87,33	5,271	34,57,94	25,967	483,19,59	V
335	2,36,48	1,232	8,48,41	317	1,54,25	612	2,32,78	497	3,70,08	547	4,22,23	1
3,865	73,44,19	7,193	292,33,07	5,062	146,66,16	2,208	34,17,63	894	10,68,05	7,162	257,88,05	2
9,650	178,46,56	27,671	401,26,50	14,301	177,61,38	9,945	54,36,92	3,880	20,19,81	18,258	221,09,31	3
8,119	72,60,97	7,715	361,88,63	6,298	99,20,07	5,033	39,29,48	3,908	26,82,64	3,337	142,19,69	VI
107	13,12,04	232	141,41,73	201	15,91,42	43	83,40	10	66,36	97	22,62,49	1
8,012	59,48,93	7,483	220,46,90	6,097	83,28,65	4,990	38,46,08	3,898	26,16,28	3,240	119,57,20	2
116	1,94,33	39	3,76,90	52	1,10,17	113	62,58	138	59,84	31	9,97,91	VII
2,957	48,37,83	11,439	170,67,98	1,788	27,44,36	861	7,32,69	2,556	9,53,38	6,260	532,82,47	VIII
72,852	1155,77,31	1,08,264	3935,32,86	64,381	1185,60,54	55,060	500,38,68	33,934	236,75,55	47,244	4579,15,18	कुल

पानीपत		रेवाड़ी		रोहतक		सिरसा		सोनीपत		यमुनानगर		मद सं.
खातों की संख्या	बकाया राशि	खातों की संख्या	बकाया राशि	खातों की संख्या	बकाया राशि	खातों की संख्या	बकाया राशि	खातों की संख्या	बकाया राशि	खातों की संख्या	बकाया राशि	
29	30	31	32	33	34	35	36	37	38	39	40	
24,034	392,54,67	30,284	397,33,21	31,911	377,90,53	54,957	729,94,96	29,666	413,87,81	34,203	481,64,02	I
23,742	362,11,53	29,827	272,65,56	31,739	333,23,99	54,275	677,47,69	29,273	388,50,85	33,408	440,17,54	1
292	30,43,14	457	124,67,65	172	44,66,54	682	52,47,27	393	25,36,96	795	41,46,48	2
5,846	1565,91,13	1,354	820,58,83	2,663	406,78,90	1,435	110,59,62	1,720	483,04,63	3,917	364,06,63	II
44	16,01,13	12	2,09,70	15	1,16,36	14	1,13,31	4	30,77	57	9,92,40	1
5,363	1426,33,23	1,120	793,48,21	1,981	243,08,59	1,182	70,36,17	1,433	395,57,94	2,946	252,96,64	2
13	3,94,24	6	88,78	5	50,46,96	2	47,88	5	50,28	22	6,42,93	3
426	119,62,53	216	24,12,14	662	112,06,99	237	38,62,26	278	86,65,64	892	94,74,66	4
941	72,71,20	685	40,31,01	3,029	146,99,90	374	12,58,92	443	19,80,76	717	22,48,91	III
1,390	93,23,69	1,089	28,70,57	3,339	257,23,07	730	46,93,17	1,083	73,77,82	1,299	93,26,01	IV
23,374	443,61,52	15,938	173,86,79	39,299	732,65,93	15,470	180,66,44	19,715	296,87,78	31,702	567,14,58	V
424	2,03,79	926	5,03,89	700	4,60,44	655	4,41,86	667	6,51,31	823	4,33,13	1
3,821	149,59,64	2,963	70,89,30	10,485	322,88,44	2,643	58,65,65	3,488	125,47,30	8,970	287,88,34	2
19,129	291,98,09	12,049	97,93,60	28,114	405,17,05	12,172	117,58,93	15,560	164,89,17	21,909	274,93,11	3
8,539	350,76,43	4,901	78,90,93	8,896	188,51,95	7,923	107,65,44	6,857	112,31,90	8,756	180,18,49	VI
379	133,28,95	333	14,58,70	131	24,55,94	119	7,39,49	143	36,47,09	279	38,91,84	1
8,160	217,47,48	4,568	64,32,23	8,765	163,96,01	7,804	100,25,95	6,714	75,84,81	8,477	141,26,65	2
29	24,92	145	86,98	67	3,31,52	57	4,91,68	79	1,24,80	280	9,58,41	VII
4,279	113,42,78	2,234	13,57,11	4,621	108,15,88	1,797	25,35,41	2,877	59,85,97	5,967	72,85,72	VIII
68,432	3032,46,34	56,630	1554,15,43	93,825	2221,57,68	82,743	1218,65,64	62,440	1460,81,47	86,841	1791,22,77	कुल

सारणी सं. 5.9 – अनुसूचित वाणिज्य बैंकों के बकाया ऋण का व्यवसाय

उत्तरी क्षेत्र

राज्य : हिमाचल प्रदेश

व्यवसाय	बिलासपुर		चंबा		हमीरपुर		कांगड़ा	
	खातों की संख्या	बकाया राशि	खातों की संख्या	बकाया राशि	खातों की संख्या	बकाया राशि	खातों की संख्या	बकाया राशि
	1	2	3	4	5	6	7	8
I. कृषि	10,184	52,99,99	10,675	35,03,93	17,252	66,58,88	35,216	137,76,96
1. प्रत्यक्ष वित्त	10,109	52,38,93	10,479	34,13,25	17,178	65,74,22	34,966	132,44,78
2. परोक्ष वित्त	75	61,06	196	90,68	74	84,66	250	5,32,18
II. उद्योग	1,034	17,80,50	1,257	187,86,28	1,092	19,39,88	3,072	105,37,26
1. खनन तथा उत्खनन	2	23,33	9	82,92	3	18,79	51	3,49,39
2. विनिर्माण तथा अभिसंस्करण	942	14,51,88	1,165	11,75,63	997	12,24,80	2,840	82,23,54
3. बिजली, गैस तथा जल	1	2,61	5	100,49,83	–	–	5	5,28,96
4. भवन निर्माण	89	3,02,68	78	74,77,90	92	6,96,29	176	14,35,37
III. परिवहन परिचालक	475	16,05,14	622	9,53,80	316	5,37,89	1,095	17,91,19
IV. व्यावसायिक तथा अन्य सेवाएं	500	12,33,84	581	13,75,83	743	11,71,16	2,707	53,53,57
V. वैयक्तिक ऋण	6,348	66,03,39	12,079	105,75,76	9,262	98,55,00	38,751	410,92,60
1. टिकाऊ उपभोक्ता वस्तुओं की खरीद के लिए ऋण	159	60,14	218	1,35,34	180	1,31,10	984	5,54,05
2. आवास के लिए ऋण	1,877	35,49,30	2,260	42,45,85	2,460	43,86,57	9,988	219,80,07
3. अन्य शेष वैयक्तिक ऋण	4,312	29,93,95	9,601	61,94,57	6,622	53,37,33	27,779	185,58,48
VI. व्यापार	3,849	52,47,01	5,144	49,52,79	4,651	56,91,26	11,715	184,47,30
1. थोक व्यापार	67	3,09,36	83	2,30,20	334	7,80,46	257	12,54,05
2. खुदरा व्यापार	3,782	49,37,65	5,061	47,22,59	4,317	49,10,80	11,458	171,93,25
VII. वित्त	18	17,04	41	30,97	41	53,70	176	3,65,61
VIII. अन्य सभी	1,699	10,93,52	1,185	8,10,25	1,582	15,62,37	7,327	35,66,42
कुल बैंक ऋण	24,107	228,80,43	31,584	409,89,61	34,939	274,70,14	1,00,059	949,30,91

व्यवसाय	किन्नौर		कुल्लू		लाहुल और स्पीति		मंडी	
	खातों की संख्या	बकाया राशि	खातों की संख्या	बकाया राशि	खातों की संख्या	बकाया राशि	खातों की संख्या	बकाया राशि
	9	10	11	12	13	14	15	16
I. कृषि	3,067	23,54,60	13,670	104,54,33	905	3,88,33	25,990	93,05,21
1. प्रत्यक्ष वित्त	2,928	22,29,76	13,500	99,85,99	898	3,86,44	25,548	89,31,93
2. परोक्ष वित्त	139	1,24,84	170	4,68,34	7	1,89	442	3,73,28
II. उद्योग	273	368,04,83	1,661	307,28,24	212	1,66,06	2,642	76,27,01
1. खनन तथा उत्खनन	3	12,21	15	58,07	3	9,78	17	4,33,08
2. विनिर्माण तथा अभिसंस्करण	242	2,32,98	1,413	26,01,59	201	1,18,41	2,339	43,31,18
3. बिजली, गैस तथा जल	9	364,76,30	5	264,21,43	–	–	2	13,90
4. भवन निर्माण	19	83,34	228	16,47,15	8	37,87	284	28,48,85
III. परिवहन परिचालक	199	3,96,29	866	16,27,39	36	62,45	1,322	32,61,43
IV. व्यावसायिक तथा अन्य सेवाएं	149	2,23,30	988	35,56,14	84	99,28	2,054	31,31,63
V. वैयक्तिक ऋण	2,126	39,08,75	10,900	190,63,04	871	9,56,05	20,716	264,19,17
1. टिकाऊ उपभोक्ता वस्तुओं की खरीद के लिए ऋण	38	9,54	246	2,26,91	10	8,03	788	5,09,64
2. आवास के लिए ऋण	694	25,88,85	3,664	122,35,00	190	4,17,76	4,486	116,66,35
3. अन्य शेष वैयक्तिक ऋण	1,394	13,10,36	6,990	66,01,13	671	5,30,26	15,442	142,43,18
VI. व्यापार	856	10,87,17	3,917	96,54,57	503	4,85,49	8,340	119,96,50
1. थोक व्यापार	43	20,45	109	4,01,23	1	6,03	181	11,97,43
2. खुदरा व्यापार	813	10,66,72	3,808	92,53,34	502	4,79,46	8,159	107,99,07
VII. वित्त	8	11,54	86	38,15	–	–	233	1,99,07
VIII. अन्य सभी	94	75,51	2,066	27,08,03	12	43,76	7,342	50,23,63
कुल बैंक ऋण	6,772	448,61,99	34,154	778,29,89	2,623	22,01,42	68,639	669,63,65

के अनुसार जिलावार वर्गीकरण – मार्च 2008

(राशि हजार रुपयों में)

राज्य : जम्मू और कश्मीर

शिमला		सिरमौर		सोलन		उना		अनंतनाग		बड़गाम		मद सं.
खातों की संख्या	बकाया राशि	खातों की संख्या	बकाया राशि	खातों की संख्या	बकाया राशि	खातों की संख्या	बकाया राशि	खातों की संख्या	बकाया राशि	खातों की संख्या	बकाया राशि	
17	18	19	20	21	22	23	24	1	2	3	4	
24,707	571,24,10	13,766	63,01,23	14,642	224,93,37	13,412	56,98,93	3,759	105,16,95	2,286	27,64,56	I
24,473	292,76,97	13,492	59,77,38	14,519	100,34,90	13,340	55,06,33	3,518	100,74,53	2,245	26,87,92	1
234	278,47,13	274	3,23,85	123	124,58,47	72	1,92,60	241	4,42,42	41	76,64	2
1,351	1009,10,80	1,048	360,60,43	1,982	1467,42,57	1,367	96,99,06	3,138	74,98,06	2,676	124,55,40	II
21	3,10,39	24	3,70,34	17	1,68,48	26	2,73,94	44	13,55,58	58	45,34,07	1
878	65,24,38	864	339,87,64	1,684	1336,62,03	1,229	87,79,44	2,780	36,71,39	2,103	53,96,37	2
19	457,04,07	2	26,05	3	50,21,94	6	90,07	13	3,18,50	46	13,74,70	3
433	483,71,96	158	16,76,40	278	78,90,12	106	5,55,61	301	21,52,59	469	11,50,26	4
777	42,58,41	83	2,46,18	498	17,42,44	219	4,76,07	1,044	23,39,57	961	21,99,59	III
1,912	220,81,82	587	35,85,49	1,340	73,73,36	807	13,37,26	279	7,79,05	100	3,63,26	IV
26,891	571,61,69	9,823	117,50,70	16,883	253,17,61	7,621	83,22,44	25,478	179,32,26	17,605	113,78,52	V
697	3,99,75	502	1,93,58	422	2,04,73	243	1,04,94	3,266	23,66,27	1,076	4,36,51	1
6,958	391,62,95	2,797	64,69,38	4,665	143,25,83	1,780	37,39,64	1,822	45,74,84	1,109	21,99,84	2
19,236	175,98,99	6,524	50,87,74	11,796	107,87,05	5,598	44,77,86	20,390	109,91,15	15,420	87,42,17	3
7,854	139,29,84	3,909	59,88,09	5,087	229,21,05	3,708	69,05,15	9,464	238,73,18	2,899	60,11,23	VI
210	16,47,46	64	5,48,57	188	24,14,93	56	20,55,82	12	84,22	205	5,44,97	1
7,644	122,82,38	3,845	54,39,52	4,899	205,06,12	3,652	48,49,33	9,452	237,88,96	2,694	54,66,26	2
39	10,00,02	35	34,18	38	2,53,00	8	1,49	16	15,64	-	-	VII
3,561	206,54,48	1,094	11,11,14	3,355	40,01,88	1,634	15,67,60	3,259	15,29,37	359	5,50,44	VIII
67,092	2771,21,16	30,345	650,77,44	43,825	2308,45,28	28,776	340,08,00	46,437	644,84,08	26,886	357,23,00	कुल

बांदीपुरा		बारामुल्ला		दोड़ा		गांदरबल		जम्मू		कारगिल		मद सं.
खातों की संख्या	बकाया राशि	खातों की संख्या	बकाया राशि	खातों की संख्या	बकाया राशि	खातों की संख्या	बकाया राशि	खातों की संख्या	बकाया राशि	खातों की संख्या	बकाया राशि	
5	6	7	8	9	10	11	12	13	14	15	16	
1,466	14,85,96	8,318	221,91,35	2,501	64,96,23	510	2,80,33	12,256	171,38,76	65	3,74,29	I
1,420	14,57,84	8,055	198,99,00	2,464	56,63,24	477	2,62,39	12,079	140,73,01	65	3,74,29	1
46	28,12	263	22,92,35	37	8,32,99	33	17,94	177	30,65,75	-	-	2
820	5,42,13	3,201	142,64,51	236	16,35,38	1,026	7,77,31	5,148	1391,48,80	499	2,41,55	II
-	-	201	66,15,99	4	9,51	-	-	85	45,99,48	-	-	1
814	5,16,11	2,740	50,38,94	176	6,99,30	1,008	4,51,70	4,356	1020,71,34	497	2,32,81	2
-	-	53	14,80,60	33	8,81,60	-	-	119	72,76,95	-	-	3
6	26,02	207	11,28,98	23	44,97	18	3,25,61	588	252,01,03	2	8,74	4
194	2,25,66	1,573	31,28,55	283	8,97,67	82	61,78	3,593	123,88,42	157	3,56,03	III
10	5,91	308	8,82,93	201	9,04,44	26	37,84	2,726	221,00,93	61	1,06,66	IV
6,456	35,41,98	24,724	231,59,71	7,960	109,40,59	6,778	37,12,37	1,00,264	1128,24,85	1,734	12,63,16	V
483	2,32,39	3,214	40,38,25	181	2,70,04	715	2,36,53	4,517	52,61,09	16	7,24	1
161	1,67,32	2,357	56,10,23	872	36,53,05	143	1,61,42	12,744	361,75,09	95	1,29,71	2
5,812	31,42,27	19,153	135,11,23	6,907	70,17,50	5,920	33,14,42	83,003	713,88,67	1,623	11,26,21	3
2,013	19,01,84	10,112	192,15,38	1,867	44,62,91	1,594	16,99,89	16,458	621,34,31	1,259	9,90,32	VI
-	-	312	6,30,51	2	13,02	27	26,69	893	86,81,17	-	-	1
2,013	19,01,84	9,800	185,84,87	1,865	44,49,89	1,567	16,73,20	15,565	534,53,14	1,259	9,90,32	2
4	47	43	70,19	9	24,10	3	3,91	94	4,40,48	-	-	VII
735	2,12,95	2,780	30,70,81	1,255	73,34,33	301	97,50	12,474	111,21,41	24	48,74	VIII
11,698	79,16,90	51,059	859,83,43	14,312	326,95,65	10,320	66,70,93	1,53,013	3772,97,96	3,799	33,80,75	कुल

सारणी सं. 5.9 – अनुसूचित वाणिज्य बैंकों के बकाया ऋण का व्यवसाय

उत्तरी क्षेत्र

राज्य : जम्मू और कश्मीर (क्रमशः)

व्यवसाय	कथुआ		कीशतवाड़		कुलगाम		कुपवाड़ा	
	खातों की संख्या	बकाया राशि	खातों की संख्या	बकाया राशि	खातों की संख्या	बकाया राशि	खातों की संख्या	बकाया राशि
	17	18	19	20	21	22	23	24
I. कृषि	6,099	71,16,14	397	1,85,07	1,887	17,22,70	2,751	29,55,23
1. प्रत्यक्ष वित्त	6,059	65,82,59	394	1,79,84	1,711	14,98,28	2,644	27,51,47
2. परोक्ष वित्त	40	5,33,55	3	5,23	176	2,24,42	107	2,03,76
II. उद्योग	1,357	246,62,31	249	72,65	966	13,33,15	625	10,34,31
1. खनन तथा उत्खनन	38	9,63,01	2	28	—	—	2	5,67
2. विनिर्माण तथा अभिसंस्करण	1,178	202,01,61	205	64,77	901	9,70,39	565	6,88,61
3. बिजली, गैस तथा जल	107	31,75,40	—	—	—	—	3	1,03,40
4. भवन निर्माण	34	3,22,29	42	7,60	65	3,62,76	55	2,36,63
III. परिवहन परिचालक	654	13,73,85	54	51,87	197	3,48,80	357	6,54,09
IV. व्यावसायिक तथा अन्य सेवाएं	257	5,22,68	50	18,22	117	3,36,47	387	5,47,85
V. वैयक्तिक ऋण	10,902	100,83,36	4,861	20,76,69	6,716	37,65,56	10,274	67,31,14
1. टिकाऊ उपभोक्ता वस्तुओं की खरीद के लिए ऋण	354	3,36,30	128	89,46	565	3,16,74	908	4,56,99
2. आवास के लिए ऋण	1,300	31,23,24	701	5,00,68	377	7,62,80	435	6,81,76
3. अन्य शेष वैयक्तिक ऋण	9,248	66,23,82	4,032	14,86,55	5,774	26,86,02	8,931	55,92,39
VI. व्यापार	4,046	54,98,14	1,243	8,08,41	1,845	36,45,25	3,601	41,40,46
1. थोक व्यापार	210	3,62,08	—	—	88	90,89	182	2,60,01
2. खुदरा व्यापार	3,836	51,36,06	1,243	8,08,41	1,757	35,54,36	3,419	38,80,45
VII. वित्त	59	20,15	—	—	3	1,53	3	40
VIII. अन्य सभी	841	10,32,03	309	1,00,74	185	63,93	2,661	9,71,90
कुल बैंक ऋण	24,215	503,08,66	7,163	33,13,65	11,916	112,17,39	20,659	170,35,38

व्यवसाय	लेह लद्दाख		पूछ		पुलवामा		राजौरी	
	खातों की संख्या	बकाया राशि	खातों की संख्या	बकाया राशि	खातों की संख्या	बकाया राशि	खातों की संख्या	बकाया राशि
	25	26	27	28	29	30	31	32
I. कृषि	309	18,13,52	1,886	29,32,95	2,101	34,26,72	3,067	18,26,76
1. प्रत्यक्ष वित्त	305	18,08,86	1,885	29,31,36	1,999	31,90,57	3,065	18,26,48
2. परोक्ष वित्त	4	4,66	1	1,59	102	2,36,15	2	28
II. उद्योग	513	12,05,89	555	11,85,60	1,161	37,53,30	469	8,33,62
1. खनन तथा उत्खनन	1	4,99	3	57,81	16	49,25	2	5,12
2. विनिर्माण तथा अभिसंस्करण	493	9,85,90	495	2,94,90	988	18,42,39	423	6,14,94
3. बिजली, गैस तथा जल	5	1,73,90	18	4,80,90	1	2,50	—	—
4. भवन निर्माण	14	41,10	39	3,51,99	156	18,59,16	44	2,13,56
III. परिवहन परिचालक	524	10,58,78	731	8,86,58	357	7,24,13	343	6,48,78
IV. व्यावसायिक तथा अन्य सेवाएं	219	17,52,36	49	1,91,14	65	3,80,83	71	9,30,18
V. वैयक्तिक ऋण	3,299	36,95,63	9,493	69,65,22	13,697	94,42,77	13,093	103,28,06
1. टिकाऊ उपभोक्ता वस्तुओं की खरीद के लिए ऋण	68	51,69	242	3,21,70	1,762	12,59,84	404	7,36,87
2. आवास के लिए ऋण	289	8,46,67	414	7,94,39	1,108	16,17,90	683	18,06,19
3. अन्य शेष वैयक्तिक ऋण	2,942	27,97,27	8,837	58,49,13	10,827	65,65,03	12,006	77,85,00
VI. व्यापार	1,357	16,79,63	2,062	21,79,69	5,143	112,88,69	3,191	48,15,45
1. थोक व्यापार	29	80,41	—	—	64	1,14,70	90	77,12
2. खुदरा व्यापार	1,328	15,99,22	2,062	21,79,69	5,079	111,73,99	3,101	47,38,33
VII. वित्त	—	—	9	7,23	12	8,78	6	1,38
VIII. अन्य सभी	133	5,10,41	338	3,47,83	2,605	13,08,58	992	4,80,34
कुल बैंक ऋण	6,354	117,16,22	15,123	146,96,24	25,141	303,33,80	21,232	198,64,57

के अनुसार जिलावार वर्गीकरण – मार्च 2008

(राशि हजार रुपयों में)

रामबन		रियासी		सांबा		शोपियां		श्रीनगर		उधमपूर		मद सं.
खातों की संख्या	बकाया राशि	खातों की संख्या	बकाया राशि	खातों की संख्या	बकाया राशि	खातों की संख्या	बकाया राशि	खातों की संख्या	बकाया राशि	खातों की संख्या	बकाया राशि	
33	34	35	36	37	38	39	40	41	42	43	44	
669	1,88,80	1,077	2,50,46	2,459	7,60,49	3,908	78,86,66	783	43,50,26	3,979	21,80,58	I
667	1,88,21	1,073	2,46,96	2,432	7,33,53	3,848	78,43,49	701	19,77,10	3,881	20,08,65	1
2	59	4	3,50	27	26,96	60	43,17	82	23,73,16	98	1,71,93	2
63	47,53	96	87,90	231	1,47,37	329	4,40,05	10,454	946,47,28	666	38,68,57	II
—	—	—	—	—	—	2	5,18	68	7,67,05	6	65,82	1
62	46,68	89	38,20	230	1,46,42	323	4,32,13	9,326	370,01,76	543	15,37,65	2
—	—	—	—	—	—	—	—	414	132,74,46	73	20,83,00	3
1	85	7	49,70	1	95	4	2,74	646	436,04,01	44	1,82,10	4
174	83,63	148	1,04,85	158	1,09,11	146	1,83,88	3,016	113,08,06	745	16,59,31	III
128	1,10,22	274	2,41,57	67	35,42	4	7,63	2,869	2167,65,58	316	14,27,60	IV
3,727	20,95,57	5,550	29,60,93	7,830	40,09,97	4,051	28,11,54	1,00,194	987,45,22	11,581	106,85,99	V
100	1,15,60	128	47,55	307	2,09,98	302	3,35,88	16,914	147,05,26	567	8,17,88	1
163	1,78,19	182	1,96,80	507	4,34,40	137	3,00,30	8,417	239,74,10	1,072	26,66,58	2
3,464	18,01,78	5,240	27,16,58	7,016	33,65,59	3,612	21,75,36	74,863	600,65,86	9,942	72,01,53	3
1,039	6,35,87	1,327	14,45,52	1,811	13,13,40	2,624	43,04,40	29,202	1520,37,51	3,346	60,60,85	VI
1	38	1	37	53	74,97	—	—	736	499,21,27	89	4,86,25	1
1,038	6,35,49	1,326	14,45,15	1,758	12,38,43	2,624	43,04,40	28,466	1021,16,24	3,257	55,74,60	2
1	1	14	2,32	25	10,63	—	—	73	3,17,15	41	3,89,00	VII
49	36,02	323	1,14,68	921	5,47,51	230	95,66	5,837	55,45,31	661	5,88,31	VIII
5,850	31,97,65	8,809	52,08,23	13,502	69,33,90	11,292	157,29,82	1,52,428	5837,16,37	21,335	268,60,21	कुल

राज्य : पंजाब

अमृतसर		बरनाला		भटिंडा		फरीदकोट		फतेहगढ़ साहिब		फिरोजपुर		मद सं.
खातों की संख्या	बकाया राशि	खातों की संख्या	बकाया राशि	खातों की संख्या	बकाया राशि	खातों की संख्या	बकाया राशि	खातों की संख्या	बकाया राशि	खातों की संख्या	बकाया राशि	
1	2	3	4	5	6	7	8	9	10	11	12	
48,060	1109,93,58	28,127	295,24,70	47,667	491,82,94	21,447	293,70,65	18,935	239,84,05	77,424	1093,92,62	I
47,152	723,95,35	27,785	282,43,56	47,072	456,21,61	20,823	238,93,64	18,708	226,75,11	75,999	981,90,23	1
908	385,98,23	342	12,81,14	595	35,61,33	624	54,77,01	227	13,08,94	1,425	112,02,39	2
7,573	1361,34,96	1,163	145,33,00	3,386	479,02,60	753	95,76,55	7,179	695,71,99	1,924	396,76,12	II
38	4,55,23	68	7,62,06	12	3,69,69	5	86,42	43	5,38,80	14	1,93,59	1
6,310	1060,21,30	1,063	136,51,10	2,763	389,48,79	657	79,18,47	6,984	671,41,09	1,634	325,54,68	2
8	20,79,09	—	—	5	49,18	1	2,28	2	24,36	7	47,31,26	3
1,217	275,79,34	32	1,19,84	606	85,34,94	90	15,69,38	150	18,67,74	269	21,96,59	4
1,407	52,43,49	149	37,02	1,155	42,99,30	224	4,50,69	38	92,80	150	1,74,36	III
8,302	322,70,04	1,980	72,35,79	4,851	165,90,69	1,790	40,18,90	1,836	100,66,43	3,699	82,24,85	IV
68,684	1293,89,37	5,684	45,83,68	27,295	338,33,69	9,456	103,84,94	9,236	120,33,04	25,569	299,64,83	V
3,541	44,14,68	42	32,15	487	4,95,04	231	1,30,10	295	1,49,21	1,111	7,71,91	1
13,559	489,43,56	1,572	20,47,33	7,082	165,33,22	2,179	43,78,42	2,768	58,75,96	4,784	105,25,08	2
51,584	760,31,13	4,070	25,04,20	19,726	168,05,43	7,046	58,76,42	6,173	60,07,87	19,674	186,67,84	3
13,805	574,98,18	2,173	45,79,96	7,390	248,46,52	3,423	58,95,53	2,566	179,26,66	8,605	176,15,08	VI
1,232	206,94,39	41	2,74,92	282	48,15,30	516	10,05,47	315	92,74,69	254	55,23,72	1
12,573	368,03,79	2,132	43,05,04	7,108	200,31,22	2,907	48,90,06	2,251	86,51,97	8,351	120,91,36	2
219	5,81,96	30	18,56,10	110	14,64,46	26	47,53	76	2,37,35	145	3,79,10	VII
14,370	249,36,12	1,453	104,23,94	4,428	55,53,92	2,983	19,64,36	3,176	48,94,17	4,806	43,83,46	VIII
1,62,420	4970,47,70	40,759	727,74,19	96,282	1836,74,12	40,102	617,09,15	43,042	1388,06,49	1,22,322	2098,10,42	कुल

सारणी सं. 5.9 – अनुसूचित वाणिज्य बैंकों के बकाया ऋण का व्यवसाय

उत्तरी क्षेत्र

राज्य : पंजाब (क्रमशः)

व्यवसाय	गुरदासपुर		होशियारपुर		जलंधर		कपूरथला	
	खातों की संख्या	बकाया राशि	खातों की संख्या	बकाया राशि	खातों की संख्या	बकाया राशि	खातों की संख्या	बकाया राशि
	13	14	15	16	17	18	19	20
I. कृषि	56,211	856,45,22	48,492	573,14,30	47,793	991,75,91	19,636	347,95,59
1. प्रत्यक्ष वित्त	55,516	719,67,75	47,932	554,31,50	45,964	881,97,54	19,385	320,22,57
2. परोक्ष वित्त	695	136,77,47	560	18,82,80	1,829	109,78,37	251	27,73,02
II. उद्योग	4,131	360,44,80	4,585	757,57,85	17,876	1783,07,09	1,805	323,66,76
1. खनन तथा उत्खनन	54	13,75,72	23	2,21,79	29	6,82,46	1	30
2. विनिर्माण तथा अभिसंस्करण	3,664	261,27,58	4,230	719,85,98	15,306	1356,09,10	1,579	258,38,53
3. बिजली, गैस तथा जल	4	60,89	2	16,21	4	19,31	8	70,58
4. भवन निर्माण	409	84,80,61	330	35,33,87	2,537	419,96,22	217	64,57,35
III. परिवहन परिचालक	1,004	13,03,62	398	5,42,19	3,332	157,92,33	121	6,51,55
IV. व्यावसायिक तथा अन्य सेवाएं	3,189	113,91,21	2,901	46,27,40	10,735	519,39,96	2,115	98,35,29
V. वैयक्तिक ऋण	44,337	598,75,85	30,625	401,22,61	1,25,826	3223,73,67	18,441	288,53,85
1. टिकाऊ उपभोक्ता वस्तुओं की खरीद के लिए ऋण	1,614	11,60,76	748	3,64,99	3,092	22,95,73	981	4,88,19
2. आवास के लिए ऋण	7,052	200,58,04	5,892	154,50,51	26,950	1483,69,91	4,047	127,58,50
3. अन्य शेष वैयक्तिक ऋण	35,671	386,57,05	23,985	243,07,11	95,784	1717,08,03	13,413	156,07,16
VI. व्यापार	13,471	243,45,76	7,602	147,24,50	13,569	710,07,21	4,187	112,70,44
1. थोक व्यापार	1,081	29,32,40	565	15,94,89	1,002	187,88,18	177	17,52,59
2. खुदरा व्यापार	12,390	214,13,36	7,037	131,29,61	12,567	522,19,03	4,010	95,17,85
VII. वित्त	359	2,93,47	121	1,18,18	146	20,46,74	113	80,76
VIII. अन्य सभी	12,660	103,61,69	4,464	64,97,79	29,254	503,93,46	4,974	60,31,56
कुल बैंक ऋण	1,35,362	2292,61,62	99,188	1997,04,82	2,48,531	7910,36,37	51,392	1238,85,80

व्यवसाय	लुधियाना		मानसा		मोगा		मुक्तसर	
	खातों की संख्या	बकाया राशि	खातों की संख्या	बकाया राशि	खातों की संख्या	बकाया राशि	खातों की संख्या	बकाया राशि
	21	22	23	24	25	26	27	28
I. कृषि	69,042	1515,01,00	28,498	232,18,71	36,198	490,21,35	28,879	389,37,32
1. प्रत्यक्ष वित्त	66,741	1139,71,77	28,169	218,33,22	34,825	449,57,97	28,376	331,74,47
2. परोक्ष वित्त	2,301	375,29,23	329	13,85,49	1,373	40,63,38	503	57,62,85
II. उद्योग	29,353	12119,11,79	1,731	69,15,77	1,409	134,12,08	1,647	200,37,66
1. खनन तथा उत्खनन	60	31,82,23	9	96,77	4	40,66	8	1,48,91
2. विनिर्माण तथा अभिसंस्करण	27,435	11583,25,94	1,666	61,57,74	1,298	127,53,25	1,504	190,19,25
3. बिजली, गैस तथा जल	18	31,98,20	—	—	—	—	—	—
4. भवन निर्माण	1,840	472,05,42	56	6,61,26	107	6,18,17	135	8,69,50
III. परिवहन परिचालक	2,955	124,22,05	234	2,80,53	230	1,74,16	159	1,11,55
IV. व्यावसायिक तथा अन्य सेवाएं	16,005	1102,81,85	1,450	19,72,81	1,428	63,96,02	1,762	58,89,62
V. वैयक्तिक ऋण	1,09,769	2690,27,47	5,913	61,10,07	16,389	200,66,86	10,442	132,31,83
1. टिकाऊ उपभोक्ता वस्तुओं की खरीद के लिए ऋण	2,634	22,57,65	194	2,29,99	714	5,26,94	278	1,62,21
2. आवास के लिए ऋण	29,519	1361,01,49	1,354	23,20,86	6,238	102,33,27	2,556	62,61,07
3. अन्य शेष वैयक्तिक ऋण	77,616	1306,68,33	4,365	35,59,22	9,437	93,06,65	7,608	68,08,55
VI. व्यापार	15,618	1797,04,44	3,040	34,77,77	4,488	106,15,96	4,746	79,72,24
1. थोक व्यापार	2,250	574,62,94	24	2,95,84	570	37,03,99	109	14,80,78
2. खुदरा व्यापार	13,368	1222,41,50	3,016	31,81,93	3,918	69,11,97	4,637	64,91,46
VII. वित्त	145	46,00,43	63	94,53	19	19,67	37	81,12
VIII. अन्य सभी	43,103	736,99,10	1,868	17,33,71	3,974	42,40,17	2,527	23,58,63
कुल बैंक ऋण	2,85,990	20131,48,13	42,797	438,03,90	64,135	1039,46,27	50,199	886,19,97

के अनुसार जिलावार वर्गीकरण – मार्च 2008

(राशि हजार रुपयों में)

नवांशहर		पटियाला		रुपनगर		साहिबजादा अजित सिंह नगर		संगरूर		तरन तारन		मद सं.
खातों की संख्या	बकाया राशि	खातों की संख्या	बकाया राशि	खातों की संख्या	बकाया राशि	खातों की संख्या	बकाया राशि	खातों की संख्या	बकाया राशि	खातों की संख्या	बकाया राशि	
29	30	31	32	33	34	35	36	37	38	39	40	
16,995	264,49,71	1,20,967	4485,22,80	22,295	343,20,74	12,794	119,20,01	72,301	796,23,16	35,266	423,44,32	I
16,659	233,62,86	1,17,730	2802,85,30	22,002	219,44,19	12,749	118,10,99	71,454	723,50,17	34,752	363,28,41	1
336	30,86,85	3,237	1682,37,50	293	123,76,55	45	1,09,02	847	72,72,99	514	60,15,91	2
1,448	106,09,01	17,150	7956,74,82	2,072	580,02,45	1,772	317,07,92	5,423	1088,19,75	431	37,96,30	II
7	37,43	717	272,92,95	6	1,38,61	—	—	27	2,96,33	2	18,48	1
1,242	84,07,53	14,057	5076,67,58	1,780	537,08,78	1,457	214,98,87	5,081	669,37,38	402	33,96,85	2
1	20,11	82	1960,88,73	4	2,26,24	2	81,98	4	394,99,40	—	—	3
198	21,43,94	2,294	646,25,56	282	39,28,82	313	101,27,07	311	20,86,64	27	3,80,97	4
84	1,25,53	1,770	96,68,62	87	1,38,81	175	7,71,58	311	3,10,34	170	1,09,45	III
1,025	29,67,33	91,662	4781,91,22	1,640	335,33,99	1,462	75,47,25	2,313	87,52,16	587	9,72,13	IV
11,906	185,37,76	73,252	1362,65,51	19,660	330,19,77	16,268	240,99,61	20,366	245,24,39	8,773	77,94,47	V
648	2,97,99	872	6,27,34	820	4,15,65	356	3,47,25	699	3,81,17	568	3,77,04	1
2,348	59,97,83	21,821	762,00,03	4,433	173,76,74	3,337	126,56,13	6,160	123,47,96	1,175	30,00,94	2
8,910	122,41,94	50,559	594,38,14	14,407	152,27,38	12,575	110,96,23	13,507	117,95,26	7,030	44,16,49	3
3,336	82,34,37	21,289	2007,79,01	3,494	76,79,11	3,137	56,29,23	7,232	146,62,80	3,166	35,27,75	VI
186	25,69,32	1,184	405,86,23	92	8,11,39	528	18,03,22	179	10,92,64	103	13,33,27	1
3,150	56,65,05	20,105	1601,92,78	3,402	68,67,72	2,609	38,26,01	7,053	135,70,16	3,063	21,94,48	2
19	35,82	269	244,41,86	75	1,31,98	24	68,17	73	1,59,76	113	26,28	VII
3,220	38,15,24	10,629	1249,54,91	4,902	175,72,97	4,912	46,43,21	4,367	38,59,38	3,728	35,84,61	VIII
38,033	707,74,77	3,36,988	22184,98,75	54,225	1843,99,82	40,544	863,86,98	1,12,386	2407,11,74	52,234	621,55,31	कुल

राज्य : राजस्थान

अजमेर		अलवर		बांसवाड़ा		बारां		बाड़मेर		भरतपुर		मद सं.
खातों की संख्या	बकाया राशि	खातों की संख्या	बकाया राशि	खातों की संख्या	बकाया राशि	खातों की संख्या	बकाया राशि	खातों की संख्या	बकाया राशि	खातों की संख्या	बकाया राशि	
1	2	3	4	5	6	7	8	9	10	11	12	
54,141	375,83,94	1,31,128	1004,41,59	51,254	270,33,69	46,960	423,28,32	60,232	396,06,79	1,23,716	967,38,25	I
53,114	311,33,28	1,29,591	975,85,49	50,697	259,45,08	45,139	408,91,87	57,457	372,81,44	1,22,046	946,16,56	1
1,027	64,50,66	1,537	28,56,10	557	10,88,61	1,821	14,36,45	2,775	23,25,35	1,670	21,21,69	2
5,840	572,25,05	4,678	814,63,44	2,024	400,75,74	462	11,02,26	4,617	204,71,92	1,548	137,22,52	II
116	138,49,03	127	75,24,63	44	5,11,59	6	93,21	19	1,69,54	25	5,60,63	1
5,366	394,44,02	4,111	647,35,24	1,849	387,97,46	382	8,07,59	4,456	108,24,51	1,425	128,86,08	2
—	—	188	57,66,18	2	14,14	—	—	4	33,17,04	—	—	3
358	39,32,00	252	34,37,39	129	7,52,55	74	2,01,46	138	61,60,83	98	2,75,81	4
3,437	180,89,12	1,235	61,66,56	296	2,37,11	98	59,31	525	26,20,36	183	94,70	III
5,538	104,23,87	3,453	144,26,94	1,759	32,15,20	345	3,30,28	1,322	19,58,02	2,191	20,68,33	IV
60,965	818,62,89	39,934	396,66,82	14,969	199,55,09	7,951	61,99,50	16,488	145,35,23	19,571	182,86,50	V
1,635	8,19,17	1,960	10,38,89	873	4,49,23	872	2,56,71	741	2,37,76	607	2,53,65	1
12,400	379,09,23	5,267	150,15,69	3,631	101,25,52	951	20,00,46	1,775	46,11,83	2,508	60,62,56	2
46,930	431,34,49	32,707	236,12,24	10,465	93,80,34	6,128	39,42,33	13,972	96,85,64	16,456	119,70,29	3
15,560	307,73,06	8,500	454,33,80	7,840	79,01,64	5,352	36,18,94	8,502	73,80,01	6,628	77,11,65	VI
639	66,86,65	402	329,71,78	141	4,85,12	59	5,09,39	173	18,16,28	118	10,21,47	1
14,921	240,86,41	8,098	124,62,02	7,699	74,16,52	5,293	31,09,55	8,329	55,63,73	6,510	66,90,18	2
364	45,96,33	422	40,81,98	55	43,00	13	1,35,81	244	1,12,65	38	2,33,87	VII
8,230	94,11,65	6,788	46,17,24	2,881	16,60,71	1,247	5,08,61	1,658	18,75,34	3,227	15,43,87	VIII
1,54,075	2499,65,91	1,96,138	2962,98,37	81,078	1001,22,18	62,428	542,83,03	93,588	885,60,32	1,57,102	1403,99,69	कुल

सारणी सं. 5.9 – अनुसूचित वाणिज्य बैंकों के बकाया ऋण का व्यवसाय

उत्तरी क्षेत्र

राज्य : राजस्थान (क्रमशः)

व्यवसाय	भीलवाड़ा		बीकानेर		बुंदी		चित्तौड़गढ़	
	खातों की संख्या	बकाया राशि	खातों की संख्या	बकाया राशि	खातों की संख्या	बकाया राशि	खातों की संख्या	बकाया राशि
	13	14	15	16	17	18	19	20
I. कृषि	58,636	395,86,88	53,822	610,16,43	42,714	388,38,97	46,170	379,09,49
1. प्रत्यक्ष वित्त	57,981	377,90,15	52,563	528,03,72	42,040	368,73,51	45,172	338,97,52
2. परोक्ष वित्त	655	17,96,73	1,259	82,12,71	674	19,65,46	998	40,11,97
II. उद्योग	4,120	257,03,09	4,164	321,42,23	681	29,48,10	2,169	155,85,20
1. खनन तथा उत्खनन	88	14,77,94	69	3,78,18	7	26,11	68	5,23,28
2. विनिर्माण तथा अभिसंस्करण	3,689	2520,96,93	3,900	267,01,98	635	27,84,45	1,880	98,91,20
3. बिजली, गैस तथा जल	5	1,24,60	2	25,75,59	2	5,47	1	51,12
4. भवन निर्माण	338	40,03,62	193	24,86,48	37	1,32,07	220	51,19,60
III. परिवहन परिचालक	1,636	72,05,04	1,203	49,45,58	193	1,39,34	1,177	42,12,88
IV. व्यावसायिक तथा अन्य सेवाएं	2,502	77,20,80	3,393	81,23,18	1,028	6,13,89	1,442	25,50,57
V. वैयक्तिक ऋण	33,945	615,28,14	42,353	541,38,36	8,323	67,17,28	17,392	196,03,52
1. टिकाऊ उपभोक्ता वस्तुओं की खरीद के लिए ऋण	999	4,37,71	1,156	7,34,85	366	1,63,23	552	1,99,30
2. आवास के लिए ऋण	9,250	350,34,67	8,630	281,30,43	1,012	19,88,97	3,477	84,70,31
3. अन्य शेष वैयक्तिक ऋण	23,696	260,55,76	32,567	252,73,08	6,945	45,65,08	13,363	109,33,91
VI. व्यापार	13,568	263,83,47	13,822	194,84,44	5,850	43,14,95	10,677	92,65,03
1. थोक व्यापार	847	95,28,37	363	41,75,13	210	3,86,39	100	4,09,36
2. खुदरा व्यापार	12,721	168,55,10	13,459	153,09,31	5,640	39,28,56	10,577	88,55,67
VII. वित्त	185	2,61,92	59	5,32,49	145	78,38	151	3,28,66
VIII. अन्य सभी	9,843	55,57,97	6,327	38,60,39	1,914	6,81,75	2,960	18,68,34
कुल बैंक ऋण	1,24,435	4059,47,31	1,25,143	1842,43,10	60,848	543,32,66	82,138	913,23,69

व्यवसाय	चुरु		दौसा		धौलपुर		डुंगरपुर	
	खातों की संख्या	बकाया राशि	खातों की संख्या	बकाया राशि	खातों की संख्या	बकाया राशि	खातों की संख्या	बकाया राशि
	21	22	23	24	25	26	27	28
I. कृषि	57,998	438,37,41	37,541	290,27,36	35,191	350,11,18	36,105	168,24,72
1. प्रत्यक्ष वित्त	56,738	428,76,63	37,301	283,48,85	34,750	344,67,59	35,959	166,31,05
2. परोक्ष वित्त	1,260	9,60,78	240	6,78,51	441	5,43,59	146	1,93,67
II. उद्योग	2,012	27,67,18	1,037	15,98,95	856	12,83,19	2,018	48,17,99
1. खनन तथा उत्खनन	32	2,35,45	27	1,87,95	11	1,01,13	4	38,42
2. विनिर्माण तथा अभिसंस्करण	1,836	19,88,96	928	11,61,01	808	11,33,86	1,883	40,23,65
3. बिजली, गैस तथा जल	1	2	–	–	1	9,59	3	25,50
4. भवन निर्माण	143	5,42,75	82	2,49,99	36	38,61	128	7,30,42
III. परिवहन परिचालक	261	2,07,90	109	1,34,20	212	77,06	220	3,67,06
IV. व्यावसायिक तथा अन्य सेवाएं	2,522	19,18,42	851	8,12,48	310	2,11,33	1,394	10,27,40
V. वैयक्तिक ऋण	24,216	197,99,93	11,122	99,51,90	5,573	49,14,04	11,193	139,60,14
1. टिकाऊ उपभोक्ता वस्तुओं की खरीद के लिए ऋण	391	1,60,54	732	3,30,41	159	66,45	340	1,57,43
2. आवास के लिए ऋण	2,736	66,10,06	2,517	43,39,39	899	18,54,95	3,497	81,02,31
3. अन्य शेष वैयक्तिक ऋण	21,089	130,29,33	7,873	52,82,10	4,515	29,92,64	7,356	57,00,40
VI. व्यापार	10,094	65,34,52	4,077	45,47,73	3,658	17,84,54	7,515	51,90,39
1. थोक व्यापार	35	2,30,81	182	6,71,64	5	16,20	194	5,61,23
2. खुदरा व्यापार	10,059	63,03,71	3,895	38,76,09	3,653	17,68,34	7,321	46,29,16
VII. वित्त	353	2,77,06	72	58,50	90	25,19	93	63,08
VIII. अन्य सभी	3,396	17,74,98	1,549	7,28,36	1,286	8,18,29	3,058	17,81,21
कुल बैंक ऋण	1,00,852	771,17,40	56,358	468,59,48	47,176	441,24,82	61,596	440,31,99

के अनुसार जिलावार वर्गीकरण – मार्च 2008

(राशि हजार रुपयों में)

गंगानगर		हनुमानगढ़		जयपुर		जैसलमेर		जालौर		झालावाड़		मद सं.
खातों की संख्या	बकाया राशि	खातों की संख्या	बकाया राशि	खातों की संख्या	बकाया राशि	खातों की संख्या	बकाया राशि	खातों की संख्या	बकाया राशि	खातों की संख्या	बकाया राशि	
29	30	31	32	33	34	35	36	37	38	39	40	
90,007	1182,10,11	74,133	770,78,75	83,767	2786,30,61	19,783	141,61,42	46,000	342,46,78	40,097	322,43,56	I
88,479	1134,22,67	71,893	736,43,65	81,383	820,07,87	19,501	131,72,34	40,925	291,47,86	39,322	275,07,37	1
1,528	47,87,44	2,240	34,35,10	2,384	1966,22,74	282	9,89,08	5,075	50,98,92	775	47,36,19	2
3,957	148,52,76	1,104	77,45,99	20,881	13948,15,71	971	243,00,75	3,074	30,01,50	910	36,25,07	II
28	1,73,56	21	1,49,93	236	154,15,13	16	88,57	21	3,67,36	62	5,04,76	1
3,656	130,66,50	1,018	30,42,02	17,363	4074,37,63	836	103,95,27	2,833	19,88,55	797	27,88,16	2
2	14,34	1	7,27	130	4944,32,00	8	135,67,36	—	—	—	—	3
271	15,98,36	64	45,46,77	3,152	4775,30,95	111	2,49,55	220	6,45,59	51	3,32,15	4
544	19,78,52	100	86,93	18,365	721,46,04	129	8,32,56	238	86,21	193	98,89	III
4,228	82,90,17	2,597	23,54,01	24,711	1512,57,14	364	16,10,12	805	3,31,57	759	9,87,44	IV
31,125	361,44,83	14,712	147,41,45	2,75,160	6912,41,86	9,195	111,57,18	7,390	67,74,86	9,251	81,00,47	V
1,344	5,26,07	1,717	8,30,22	11,565	76,92,25	418	1,60,88	323	1,52,12	1,016	3,76,67	1
5,064	138,50,13	2,265	51,80,10	72,699	4031,05,31	1,357	54,41,60	1,240	26,77,60	1,310	30,92,62	2
24,717	217,68,63	10,730	87,31,13	1,90,896	2804,44,30	7,420	55,54,70	5,827	39,45,14	6,925	46,31,18	3
11,426	155,58,47	6,143	68,03,50	27,176	2524,50,53	2,884	42,35,48	8,069	38,52,79	6,370	41,81,49	VI
349	23,54,93	312	8,78,85	5,018	1378,64,47	25	7,11,83	21	1,49,17	77	3,58,49	1
11,077	132,03,54	5,831	59,24,65	22,158	1145,86,06	2,859	35,23,65	8,048	37,03,62	6,293	38,23,00	2
38	2,38,34	44	37,87	803	430,17,26	75	49,84	10	1,88,59	78	23,51	VII
2,278	135,78,11	1,368	12,12,38	39,604	1828,44,67	843	15,11,67	762	4,64,94	1,905	9,13,17	VIII
1,43,603	2088,51,31	1,00,201	1100,60,88	4,90,467	30664,03,82	34,244	578,59,02	66,348	489,47,24	59,563	501,73,60	कुल

झुंझुनू		जोधपुर		करौली		कोटा		नागौर		पाली		मद सं.
खातों की संख्या	बकाया राशि	खातों की संख्या	बकाया राशि	खातों की संख्या	बकाया राशि	खातों की संख्या	बकाया राशि	खातों की संख्या	बकाया राशि	खातों की संख्या	बकाया राशि	
41	42	43	44	45	46	47	48	49	50	51	52	
67,059	335,92,82	54,452	455,38,43	28,091	186,73,86	37,827	476,03,70	64,648	476,06,54	38,557	357,55,97	I
63,167	319,78,48	53,796	415,71,21	27,632	177,50,53	37,172	376,46,54	63,802	466,28,71	37,701	227,67,88	1
3,892	16,14,34	656	39,67,22	459	9,23,33	655	99,57,16	846	9,77,83	856	129,88,09	2
4,819	28,03,42	7,625	1067,39,87	702	10,74,59	4,177	1773,82,46	3,459	423,18,07	5,351	198,12,73	II
18	1,26,30	158	25,74,02	6	55,56	284	23,95,93	137	10,70,20	26	1,91,26	1
4,666	21,38,89	6,722	813,93,45	633	6,78,74	3,023	1642,40,04	2,947	393,58,78	5,027	184,51,46	2
—	—	17	71,32,07	—	—	6	1,34,72	2	11,39	1	14,73	3
135	5,38,23	728	156,40,33	63	3,40,29	864	106,11,77	373	18,77,70	297	11,55,28	4
795	24,52,09	3,477	173,94,58	546	1,66,49	2,799	83,97,26	2,799	118,86,71	1,011	31,43,03	III
1,566	21,69,21	8,843	279,39,39	905	5,04,74	4,900	186,47,89	2,492	23,69,53	3,816	18,07,22	IV
29,447	210,06,41	83,970	1332,69,51	8,860	63,56,58	62,878	980,85,23	34,547	691,69,83	23,956	226,32,06	V
944	4,61,78	2,070	17,40,35	709	2,49,55	4,185	21,23,66	1,257	4,78,48	660	2,78,10	1
1,961	46,12,90	17,236	663,92,25	849	19,34,46	11,194	494,26,62	7,965	403,69,48	4,381	99,40,52	2
26,542	159,31,73	64,664	651,36,91	7,302	41,72,57	47,499	465,34,95	25,325	283,21,87	18,915	124,13,44	3
10,170	74,42,46	16,432	431,56,08	3,614	28,12,76	12,053	355,32,20	10,111	78,51,89	13,087	104,88,14	VI
133	6,77,52	1,333	141,79,96	69	76,93	770	154,86,24	119	7,33,70	775	20,42,51	1
10,037	67,64,94	15,099	289,76,12	3,545	27,35,83	11,283	200,45,96	9,992	71,18,19	12,312	84,45,63	2
596	73,31	408	44,23,01	29	97,62	45	4,39,32	195	1,97,47	38	1,99,42	VII
6,124	27,16,29	14,561	207,69,37	302	2,07,37	6,200	72,68,14	2,486	31,12,18	1,734	13,58,58	VIII
1,20,576	722,56,01	1,89,768	3992,30,24	43,049	298,94,01	1,30,879	3933,56,20	1,20,737	1845,12,22	87,550	951,97,15	कुल

सारणी सं. 5.9 – अनुसूचित वाणिज्य बैंकों के बकाया ऋण का व्यवसाय

उत्तरी क्षेत्र

राज्य : राजस्थान (क्रमशः)

व्यवसाय	प्रतापगढ़		राजसमंद		सवाई माधोपुर		सीकर	
	खातों की संख्या	बकाया राशि	खातों की संख्या	बकाया राशि	खातों की संख्या	बकाया राशि	खातों की संख्या	बकाया राशि
	53	54	55	56	57	58	59	60
I. कृषि	21,655	87,61,92	14,962	67,46,03	37,336	290,40,54	82,336	537,34,02
1. प्रत्यक्ष वित्त	21,420	86,69,54	14,084	61,15,37	36,811	279,87,41	79,713	522,01,35
2. परोक्ष वित्त	235	92,38	878	6,30,66	525	10,53,13	2,623	15,32,67
II. उद्योग	520	1,25,05	2,577	129,31,20	1,800	11,66,03	4,426	81,61,80
1. खनन तथा उत्खनन	—	—	297	34,87,20	2	10,80	27	1,81,57
2. विनिर्माण तथा अभिसंस्करण	514	1,23,30	1,985	73,37,63	1,708	10,22,90	4,161	42,30,74
3. बिजली, गैस तथा जल	—	—	1	3,01	2	3,79	1	2,43
4. भवन निर्माण	6	1,75	294	21,03,36	88	1,28,54	237	37,47,06
III. परिवहन परिचालक	192	71,71	542	2,42,74	219	1,06,59	819	15,89,72
IV. व्यावसायिक तथा अन्य सेवाएं	592	1,54,54	1,383	11,82,78	848	12,68,30	3,132	59,79,90
V. वैयक्तिक ऋण	5,317	29,20,83	12,863	147,18,21	11,961	112,12,88	29,815	267,45,37
1. टिकाऊ उपभोक्ता वस्तुओं की खरीद के लिए ऋण	160	59,94	329	1,55,25	915	5,85,98	1,490	6,87,48
2. आवास के लिए ऋण	651	6,55,54	2,863	72,11,15	2,329	42,76,45	2,781	83,65,67
3. अन्य शेष वैयक्तिक ऋण	4,506	22,05,35	9,671	73,51,81	8,717	63,50,45	25,544	176,92,22
VI. व्यापार	3,089	9,64,80	7,181	45,99,02	6,165	55,95,12	9,658	91,24,44
1. थोक व्यापार	120	69,60	72	2,64,60	166	2,77,49	245	11,24,58
2. खुदरा व्यापार	2,969	8,95,20	7,109	43,34,42	5,999	53,17,63	9,413	79,99,86
VII. वित्त	38	23,82	65	1,68,75	161	51,64	916	3,95,83
VIII. अन्य सभी	761	2,65,50	767	7,69,78	1,225	7,50,82	8,106	40,39,06
कुल बैंक ऋण	32,164	132,88,17	40,340	413,58,51	59,715	491,91,92	1,39,208	1097,70,14

व्यवसाय	सिरोही		टोंक		उदयपुर		चंडीगढ़	
	खातों की संख्या	बकाया राशि	खातों की संख्या	बकाया राशि	खातों की संख्या	बकाया राशि	खातों की संख्या	बकाया राशि
	61	62	63	64	65	66	1	2
I. कृषि	20,721	131,54,91	39,179	315,64,20	27,991	255,87,94	12,151	2365,76,76
1. प्रत्यक्ष वित्त	20,481	128,80,77	38,697	293,94,99	27,273	180,26,96	11,302	480,18,10
2. परोक्ष वित्त	240	2,74,14	482	21,69,21	718	75,60,98	849	1885,58,66
II. उद्योग	2,330	757,53,96	1,939	35,21,80	7,522	997,64,78	22,340	8855,32,06
1. खनन तथा उत्खनन	45	5,72,02	16	1,26,31	353	155,34,09	39	44,32,08
2. विनिर्माण तथा अभिसंस्करण	2,213	750,04,60	1,848	29,59,70	5,913	704,46,96	20,532	6403,83,77
3. बिजली, गैस तथा जल	1	3,14	1	2,09,60	7	2,28,57	17	658,91,39
4. भवन निर्माण	71	1,74,20	74	2,26,19	1,249	135,55,16	1,752	1748,24,82
III. परिवहन परिचालक	384	2,78,37	204	66,27	3,722	133,36,47	3,461	184,24,92
IV. व्यावसायिक तथा अन्य सेवाएं	1,642	11,77,33	1,149	6,01,38	6,658	173,81,37	12,456	1918,70,97
V. वैयक्तिक ऋण	11,812	111,42,34	9,749	90,10,67	66,000	1190,54,29	1,28,395	3695,28,81
1. टिकाऊ उपभोक्ता वस्तुओं की खरीद के लिए ऋण	452	1,52,40	1,129	5,06,49	2,296	18,02,71	1,748	17,94,06
2. आवास के लिए ऋण	2,458	50,99,12	1,773	35,87,17	16,036	602,31,84	24,178	1873,78,61
3. अन्य शेष वैयक्तिक ऋण	8,902	58,90,82	6,847	49,17,01	47,668	570,19,74	1,02,469	1803,56,14
VI. व्यापार	6,484	39,19,57	8,364	50,31,31	11,505	299,46,73	8,266	3018,25,56
1. थोक व्यापार	151	2,07,08	13	1,04,39	589	85,38,13	1,993	1921,80,95
2. खुदरा व्यापार	6,333	37,12,49	8,351	49,26,92	10,916	214,08,60	6,273	1096,44,61
VII. वित्त	53	87,88	138	27,95	130	11,30,13	117	1409,26,55
VIII. अन्य सभी	482	3,83,10	2,427	11,77,18	12,226	107,94,09	23,125	844,86,83
कुल बैंक ऋण	43,908	1058,97,46	63,149	510,00,76	1,35,754	3169,95,80	2,10,311	22291,72,46

के अनुसार जिलावार वर्गीकरण – मार्च 2008

राज्य : दिल्ली		उत्तर - पूर्वी क्षेत्र		राज्य : अरुणाचल प्रदेश						(राशि हजार रुपयों में)		
दिल्ली		अंजाव		चुंगलांग		दिबंग घाटी		पूर्व कामेंग		पूर्व सियांग		मद सं.
खातों की संख्या	बकाया राशि	खातों की संख्या	बकाया राशि	खातों की संख्या	बकाया राशि	खातों की संख्या	बकाया राशि	खातों की संख्या	बकाया राशि	खातों की संख्या	बकाया राशि	
1	2	1	2	3	4	5	6	7	8	9	10	
23,342	13948,05,61	93	28,95	714	2,73,78	90	78,78	128	84,99	2,194	10,75,50	I
20,905	1663,01,00	93	28,95	548	1,92,90	88	27,78	125	34,47	2,116	9,54,23	1
2,437	12285,04,61	—	—	166	80,88	2	51,00	3	50,52	78	1,21,27	2
3,88,102	1237938395	52	8,42,42	243	68,99,45	6	40,86	17	10,48	293	10,98,49	II
384	1819,40,73	—	—	1	2,32	—	—	—	—	46	2,51,44	1
3,75,997	72302,78,03	51	55,24	220	68,80,89	4	10,86	16	10,21	236	8,35,79	2
359	19287,97,90	—	—	—	—	—	—	—	—	—	—	3
11,362	30383,67,29	1	7,87,18	22	16,24	2	30,00	1	27	11	11,26	4
18,898	2338,31,52	6	6,30	21	88,98	9	26,26	19	39,44	63	1,37,18	III
89,720	24905,61,74	2	5,28	37	3,08,62	1	69	28	30,38	97	2,01,72	IV
16,93,845	34009,64,41	180	1,34,96	3,020	78,25,84	289	4,43,74	1,300	13,67,61	3,107	30,74,84	V
27,524	684,43,31	—	—	1	3	—	—	6	98	371	1,16,78	1
1,39,455	16752,79,13	4	4,61	778	55,13,38	40	1,58,35	8	25,28	127	4,22,08	2
15,26,866	16572,41,97	176	1,30,35	2,241	23,12,43	249	2,85,39	1,286	13,41,35	2,609	25,35,98	3
59,151	24871,09,58	16	19,35	105	7,20,13	37	35,99	40	43,75	472	9,26,21	VI
17,271	17281,86,72	—	—	12	2,08,04	—	—	—	—	25	1,42,62	1
41,880	7589,22,86	16	19,35	93	5,12,09	37	35,99	40	43,75	447	7,83,59	2
2,742	35398,79,36	—	—	14	621,16,39	—	—	—	—	9	1,67	VII
2,36,849	16491,77,12	13	5,25	60	6,73,56	5	1,32	7	1,34,30	429	5,02,46	VIII
25,12,649	2757571329	362	10,42,51	4,214	789,06,75	437	6,27,64	1,539	17,10,95	6,664	70,18,07	कुल

कुरुंग कुमे		लोहित		लोअर दिबंग घाटी		लोअर सुबनसिरी		पापुंपरे		तवांग		मद सं.
खातों की संख्या	बकाया राशि	खातों की संख्या	बकाया राशि	खातों की संख्या	बकाया राशि	खातों की संख्या	बकाया राशि	खातों की संख्या	बकाया राशि	खातों की संख्या	बकाया राशि	
11	12	13	14	15	16	17	18	19	20	21	22	
100	5,52,95	1,828	10,01,26	157	1,35,43	563	3,90,81	943	18,35,04	204	85,18	I
94	29,36	1,825	10,00,68	155	1,33,51	560	3,39,86	849	8,33,65	200	69,24	1
6	5,23,59	3	58	2	1,92	3	50,95	94	10,01,39	4	15,94	2
52	45,03	356	22,95,21	10	18,26	149	1,62,36	344	14,15,45	35	3,55,31	II
—	—	3	14,75	—	—	—	—	—	—	—	—	1
51	44,21	331	21,90,41	8	5,07	142	1,49,70	323	8,79,50	31	2,99,64	2
—	—	2	8,92	—	—	1	1	—	—	—	—	3
1	82	20	81,13	2	13,19	6	12,65	21	5,35,95	4	55,67	4
—	—	52	92,54	19	27,14	40	1,24,88	248	5,62,08	7	20,54	III
6	5,39	57	2,28,51	—	—	127	8,80,97	562	19,79,98	13	1,73,84	IV
92	60,03	2,496	25,10,05	985	6,96,65	2,072	20,68,47	8,247	77,99,21	873	8,66,62	V
—	—	10	2,96	1	92	4	4,21	340	3,24,34	4	6,26	1
—	—	78	1,95,76	47	1,04,01	64	2,28,80	877	11,52,18	21	70,72	2
92	60,03	2,408	23,11,33	937	5,91,72	2,004	18,35,46	7,030	63,22,69	848	7,89,64	3
92	87,81	153	1,73,93	49	65,19	373	4,68,34	1,036	56,02,70	144	2,21,17	VI
—	—	1	7,01	—	—	2	18,38	23	2,57,06	2	6,00	1
92	87,81	152	1,66,92	49	65,19	371	4,49,96	1,013	53,45,64	142	2,15,17	2
—	—	—	—	—	—	10	8,94	80	37,91	3	10,06	VII
24	3,51	11	1,00,41	10	29,37	77	3,64,42	1,306	16,97,30	16	8,35,99	VIII
366	7,54,72	4,953	64,01,91	1,230	9,72,04	3,411	44,69,19	12,766	209,29,67	1,295	25,68,71	कुल

सारणी सं. 5.9 – अनुसूचित वाणिज्य बैंकों के बकाया ऋण का व्यवसाय

उत्तर - पूर्वी क्षेत्र

राज्य : अरुणाचल प्रदेश (क्रमशः)

व्यवसाय	तिरप		अपर सियांग		अपर सुबनसिरी		पश्चिम कामेंग	
	खातों की संख्या	बकाया राशि	खातों की संख्या	बकाया राशि	खातों की संख्या	बकाया राशि	खातों की संख्या	बकाया राशि
	23	24	25	26	27	28	29	30
I. कृषि	1,357	4,28,77	143	4,26,52	393	1,61,01	938	7,91,17
1. प्रत्यक्ष वित्त	1,349	4,20,73	130	61,74	385	1,42,87	926	7,84,54
2. परोक्ष वित्त	8	8,04	13	3,64,78	8	18,14	12	6,63
II. उद्योग	54	1,03,04	26	2,09,56	107	1,39,05	80	9,43,59
1. खनन तथा उत्खनन	1	4,30	4	18,97	—	—	2	61,37
2. विनिर्माण तथा अभिसंस्करण	45	93,93	22	1,90,59	28	54,59	68	8,46,00
3. बिजली, गैस तथा जल	—	—	—	—	1	—	—	—
4. भवन निर्माण	8	4,81	—	—	78	84,46	10	36,22
III. परिवहन परिचालक	21	55,11	10	25,74	29	62,96	62	1,19,31
IV. व्यावसायिक तथा अन्य सेवाएं	51	40,43	11	43,80	22	35,15	38	2,65,40
V. वैयक्तिक ऋण	1,754	11,28,91	507	5,27,47	2,011	19,18,73	2,604	26,85,24
1. टिकाऊ उपभोक्ता वस्तुओं की खरीद के लिए ऋण	99	22,77	—	—	78	9,97	55	10,75
2. आवास के लिए ऋण	83	65,66	3	7,75	63	3,63,87	121	3,39,63
3. अन्य शेष वैयक्तिक ऋण	1,572	10,40,48	504	5,19,72	1,870	15,44,89	2,428	23,34,86
VI. व्यापार	65	65,37	53	93,85	236	3,02,02	243	4,66,10
1. थोक व्यापार	1	2,61	2	1	8	32,29	5	35,46
2. खुदरा व्यापार	64	62,76	51	93,84	228	2,69,73	238	4,30,64
VII. वित्त	—	—	—	—	1	50	—	—
VIII. अन्य सभी	29	82,75	6	47,43	239	1,20,93	73	2,41,35
कुल बैंक ऋण	3,331	19,04,38	756	13,74,37	3,038	27,40,35	4,038	55,12,16

राज्य : असम

व्यवसाय	पश्चिम सियांग		बक्सा		बारपेटा		बोंगाईगांव	
	खातों की संख्या	बकाया राशि	खातों की संख्या	बकाया राशि	खातों की संख्या	बकाया राशि	खातों की संख्या	बकाया राशि
	31	32	1	2	3	4	5	6
I. कृषि	2,520	29,58,36	9,668	20,52,11	18,002	66,74,13	5,476	18,36,98
1. प्रत्यक्ष वित्त	2,453	27,70,17	9,484	18,88,73	17,810	62,34,91	5,431	16,90,31
2. परोक्ष वित्त	67	1,88,19	184	1,63,38	192	4,39,22	45	1,46,67
II. उद्योग	269	6,30,07	1,700	8,70,12	2,771	73,46,21	940	175,54,64
1. खनन तथा उत्खनन	—	—	—	—	13	80,46	8	97,38
2. विनिर्माण तथा अभिसंस्करण	203	5,48,14	1,585	5,36,42	2,448	49,29,00	781	166,94,61
3. बिजली, गैस तथा जल	—	—	—	—	1	98,13	—	—
4. भवन निर्माण	66	81,93	115	3,33,70	309	22,38,62	151	7,62,65
III. परिवहन परिचालक	49	78,71	486	67,78	605	3,38,66	757	5,88,28
IV. व्यावसायिक तथा अन्य सेवाएं	160	4,61,91	807	1,41,68	1,570	32,71,44	597	9,33,67
V. वैयक्तिक ऋण	5,054	60,26,02	3,936	25,89,28	24,704	252,47,59	10,332	106,53,02
1. टिकाऊ उपभोक्ता वस्तुओं की खरीद के लिए ऋण	18	12,68	119	37,12	740	5,08,54	582	2,30,15
2. आवास के लिए ऋण	686	14,49,56	820	11,51,66	4,199	90,61,48	1,595	36,62,70
3. अन्य शेष वैयक्तिक ऋण	4,350	45,63,78	2,997	14,00,50	19,765	156,77,57	8,155	67,60,17
VI. व्यापार	474	9,71,73	3,234	8,44,92	6,906	244,00,65	2,704	43,59,22
1. थोक व्यापार	7	47,47	39	1,39,45	145	186,83,77	84	5,69,93
2. खुदरा व्यापार	467	9,24,26	3,195	7,05,47	6,761	57,16,88	2,620	37,89,29
VII. वित्त	2	89	32	21,30	158	7,26,48	76	29,24
VIII. अन्य सभी	241	5,80,80	3,844	8,08,04	5,412	33,58,51	2,000	10,49,80
कुल बैंक ऋण	8,769	117,08,49	23,707	73,95,23	60,128	713,63,67	22,882	370,04,85

के अनुसार जिलावार वर्गीकरण – मार्च 2008

(राशि हजार रुपयों में)

कछार		चिरांग		दर्रांग		धेमाजी		धुबरी		दिब्रुगढ़		मद सं.
खातों की संख्या	बकाया राशि	खातों की संख्या	बकाया राशि	खातों की संख्या	बकाया राशि	खातों की संख्या	बकाया राशि	खातों की संख्या	बकाया राशि	खातों की संख्या	बकाया राशि	
7	8	9	10	11	12	13	14	15	16	17	18	
18,375	75,30,98	5,336	14,01,13	10,180	41,20,02	6,024	15,74,04	15,775	43,56,88	13,356	84,21,52	I
18,063	59,08,62	5,309	13,78,18	10,114	39,48,70	5,960	13,94,10	15,064	37,71,83	13,061	68,02,80	1
312	16,22,36	27	22,95	66	1,71,32	64	1,79,94	711	5,85,05	295	16,18,72	2
2,312	176,18,86	1,127	6,11,06	1,115	217,24,15	528	21,26,70	2,085	36,67,84	1,414	240,55,54	II
8	55,61	—	—	1	3,81	—	—	21	73,30	13	2,71,07	1
2,083	131,75,89	1,091	5,75,88	981	213,73,24	435	18,46,19	1,929	29,40,67	1,273	188,58,05	2
1	39	—	—	—	—	1	3,53	38	3,44,07	6	38,17,13	3
220	43,86,97	36	35,18	133	3,47,10	92	2,76,98	97	3,09,80	122	11,09,29	4
1,502	16,68,12	495	3,19,28	285	3,44,38	61	71,41	262	7,29,57	744	17,21,63	III
1,812	34,69,59	318	67,14	751	4,15,87	156	1,83,84	1,172	6,19,83	1,277	27,33,73	IV
27,446	303,18,82	5,442	32,62,64	12,013	108,24,00	8,019	78,69,07	13,906	126,87,61	32,265	357,87,05	V
2,091	12,70,07	277	1,40,18	499	2,49,22	398	1,59,58	446	2,64,28	1,937	11,24,37	1
3,213	92,86,85	278	3,33,31	1,764	28,36,00	728	16,10,74	2,194	45,41,31	3,442	90,67,54	2
22,142	197,61,90	4,887	27,89,15	9,750	77,38,78	6,893	60,98,75	11,266	78,82,02	26,886	255,95,14	3
7,710	142,11,84	1,500	6,59,59	2,557	16,02,16	1,555	13,92,26	4,849	35,39,30	4,753	103,50,93	VI
239	28,90,56	1	79	13	82,66	6	49,11	144	4,22,54	155	16,74,01	1
7,471	113,21,28	1,499	6,58,80	2,544	15,19,50	1,549	13,43,15	4,705	31,16,76	4,598	86,76,92	2
151	93,76	1	83	80	26,15	57	51,68	96	1,16,23	56	8,50,36	VII
3,602	25,44,74	928	3,69,59	2,956	10,84,71	1,733	5,02,64	4,691	18,42,23	6,496	50,44,11	VIII
62,910	774,56,71	15,147	66,91,26	29,937	401,41,44	18,133	137,71,64	42,836	275,59,49	60,361	889,64,87	कुल

गोलपाड़ा		गोलाघाट		हेलाकांडी		जोरहाट		कामरूप		कामरूप महानगर		मद सं.
खातों की संख्या	बकाया राशि	खातों की संख्या	बकाया राशि	खातों की संख्या	बकाया राशि	खातों की संख्या	बकाया राशि	खातों की संख्या	बकाया राशि	खातों की संख्या	बकाया राशि	
19	20	21	22	23	24	25	26	27	28	29	30	
16,632	103,98,48	20,972	65,17,44	5,300	17,88,34	24,222	67,95,55	22,129	125,69,76	3,879	44,57,36	I
16,331	42,44,63	20,855	62,42,72	5,197	14,09,61	23,017	58,89,11	21,697	101,70,41	3,396	26,27,16	1
301	61,53,85	117	2,74,72	103	3,78,73	1,205	9,06,44	432	23,99,35	483	18,30,20	2
2,428	130,29,89	1,331	38,18,48	747	73,57,49	2,323	127,49,29	6,450	988,84,68	3,186	420,39,72	II
61	9,40,62	9	86,34	8	3,39,40	14	71,47	28	1,58,60	38	5,47,57	1
2,286	118,06,29	1,250	34,34,65	672	36,72,33	2,144	114,22,05	5,917	866,23,59	2,662	322,04,63	2
1	3,82	1	3,68	52	33,13,90	4	36,96	4	38,44	10	22,68,70	3
80	2,79,16	71	2,93,81	15	31,86	161	12,18,81	501	120,64,05	476	70,18,82	4
421	3,24,69	247	3,01,77	306	3,34,75	541	8,34,21	1,749	63,28,17	4,221	62,98,73	III
1,221	24,42,56	638	6,44,90	354	40,59,64	1,500	23,15,48	3,214	231,03,81	3,871	125,49,43	IV
11,692	132,17,65	19,484	193,13,74	6,992	79,41,80	32,307	320,32,78	57,570	721,98,51	97,772	1200,17,74	V
254	71,75	2,139	11,74,35	334	96,15	2,370	10,90,33	2,200	13,91,63	7,300	23,72,44	1
1,943	52,98,05	2,008	43,58,25	610	27,10,96	4,004	95,52,23	7,734	269,64,81	11,829	429,64,35	2
9,495	78,47,85	15,337	137,81,14	6,048	51,34,69	25,933	213,90,22	47,636	438,42,07	78,643	746,80,95	3
3,519	58,12,59	3,366	30,10,31	2,087	34,54,41	5,740	75,59,08	9,330	460,70,29	9,288	302,67,56	VI
236	10,46,96	120	1,80,08	9	23,45	194	9,88,71	405	114,83,41	727	110,15,27	1
3,283	47,65,63	3,246	28,30,23	2,078	34,30,96	5,546	65,70,37	8,925	345,86,88	8,561	192,52,29	2
117	73,39	200	2,55,85	135	840,98,24	212	2,00,20	189	10,27,71	35	20,42,66	VII
3,911	22,40,36	3,366	14,71,73	1,659	13,95,67	5,546	28,92,38	7,862	120,53,34	13,769	129,77,58	VIII
39,941	475,39,61	49,604	353,34,22	17,580	1104,30,34	72,391	653,78,97	1,08,493	2722,36,27	1,36,021	2306,50,78	कुल

सारणी सं. 5.9 – अनुसूचित वाणिज्य बैंकों के बकाया ऋण का व्यवसाय

उत्तर-पूर्वी क्षेत्र

राज्य : असम (क्रमशः)

व्यवसाय	कर्बि अंगलौंग		करीमगंज		कोकराझार		लखीमपूर	
	खातों की संख्या	बकाया राशि	खातों की संख्या	बकाया राशि	खातों की संख्या	बकाया राशि	खातों की संख्या	बकाया राशि
	31	32	33	34	35	36	37	38
I. कृषि	12,077	35,39,79	8,722	30,26,52	6,817	15,17,92	14,726	39,82,19
1. प्रत्यक्ष वित्त	11,820	23,17,12	8,584	27,61,55	6,679	14,76,86	14,507	37,62,33
2. परोक्ष वित्त	257	12,22,67	138	2,64,97	138	41,06	219	2,19,86
II. उद्योग	581	24,13,68	1,435	64,67,39	1,895	114,90,43	947	16,20,41
1. खनन तथा उत्खनन	6	14,07	46	4,76,33	2	6,75	–	–
2. विनिर्माण तथा अभिसंस्करण	561	9,20,10	1,348	57,39,32	1,708	108,58,00	902	14,59,93
3. बिजली, गैस तथा जल	1	14,23,62	2	4,46	–	–	1	1,92
4. भवन निर्माण	13	55,89	39	2,47,28	185	6,25,68	44	1,58,56
III. परिवहन परिचालक	217	2,01,48	557	7,99,81	590	2,23,56	288	2,51,59
IV. व्यावसायिक तथा अन्य सेवाएं	213	1,73,70	514	6,39,91	1,722	8,64,12	477	6,19,26
V. वैयक्तिक ऋण	15,097	131,54,85	13,406	120,34,35	12,832	120,66,58	14,203	135,98,54
1. टिकाऊ उपभोक्ता वस्तुओं की खरीद के लिए ऋण	344	97,12	228	72,04	663	3,76,02	1,236	4,03,65
2. आवास के लिए ऋण	1,372	22,98,25	1,514	31,21,94	1,277	28,79,17	1,698	41,64,80
3. अन्य शेष वैयक्तिक ऋण	13,381	107,59,48	11,664	88,40,37	10,892	88,11,39	11,269	90,30,09
VI. व्यापार	1,558	15,00,00	4,300	65,41,18	3,316	17,80,73	2,909	35,30,48
1. थोक व्यापार	15	81,00	113	8,52,98	254	1,65,39	41	9,16,32
2. खुदरा व्यापार	1,543	14,19,00	4,187	56,88,20	3,062	16,15,34	2,868	26,14,16
VII. वित्त	14	18,09	251	1,41,81	95	1,15,14	153	2,32,07
VIII. अन्य सभी	2,903	16,79,07	1,252	12,79,50	2,260	9,39,69	2,239	12,13,20
कुल बैंक ऋण	32,660	226,80,66	30,437	309,30,47	29,527	289,98,17	35,942	250,47,74

व्यवसाय	मोरिगांव		नागांव		नलबाड़ी		उत्तर कछार पहाडियां	
	खातों की संख्या	बकाया राशि	खातों की संख्या	बकाया राशि	खातों की संख्या	बकाया राशि	खातों की संख्या	बकाया राशि
	39	40	41	42	43	44	45	46
I. कृषि	14,828	37,67,48	31,273	101,98,44	9,568	31,66,43	4,529	10,78,34
1. प्रत्यक्ष वित्त	14,718	36,83,06	30,963	90,66,34	9,525	31,21,18	4,479	9,83,27
2. परोक्ष वित्त	110	84,42	310	11,32,10	43	45,25	50	95,07
II. उद्योग	590	11,52,16	2,521	55,24,37	3,086	33,19,24	166	18,33,61
1. खनन तथा उत्खनन	8	29,37	18	1,20,10	4	29,51	4	17,22
2. विनिर्माण तथा अभिसंस्करण	467	8,57,48	2,313	43,00,79	2,724	21,20,40	141	17,70,82
3. बिजली, गैस तथा जल	–	–	1	57,37	4	8,89	–	–
4. भवन निर्माण	115	2,65,31	189	10,46,11	354	11,60,44	21	45,57
III. परिवहन परिचालक	286	2,94,14	801	10,63,88	541	2,49,36	236	2,48,09
IV. व्यावसायिक तथा अन्य सेवाएं	379	2,94,05	1,636	15,58,99	1,422	7,61,30	112	98,84
V. वैयक्तिक ऋण	11,294	85,57,95	38,635	348,45,90	18,492	154,56,15	7,990	69,60,27
1. टिकाऊ उपभोक्ता वस्तुओं की खरीद के लिए ऋण	1,515	10,92,39	3,669	21,04,65	860	5,33,59	62	21,25
2. आवास के लिए ऋण	1,716	22,38,29	4,993	98,27,84	3,167	48,21,95	534	6,85,32
3. अन्य शेष वैयक्तिक ऋण	8,063	52,27,27	29,973	229,13,41	14,465	101,00,61	7,394	62,53,70
VI. व्यापार	2,085	17,18,77	7,591	96,40,38	4,031	25,28,41	766	6,07,34
1. थोक व्यापार	55	91,58	196	14,92,48	48	3,13,75	11	12,20
2. खुदरा व्यापार	2,030	16,27,19	7,395	81,47,90	3,983	22,14,66	755	5,95,14
VII. वित्त	98	26,00	261	1,24,14	47	37,03	15	7,58
VIII. अन्य सभी	2,090	11,83,80	6,509	36,49,59	5,200	18,75,54	329	1,82,04
कुल बैंक ऋण	31,650	169,94,35	89,227	666,05,69	42,387	273,93,46	14,143	110,16,11

के अनुसार जिलावार वर्गीकरण – मार्च 2008

राज्य : मणिपुर								(राशि हजार रुपयों में)				
शिवसागर		सोनितपुर		तिनसुकिया		उदलगुड़ि		बिशनपुर		चंडेल		मद सं.
खातों की संख्या	बकाया राशि	खातों की संख्या	बकाया राशि	खातों की संख्या	बकाया राशि	खातों की संख्या	बकाया राशि	खातों की संख्या	बकाया राशि	खातों की संख्या	बकाया राशि	
47	48	49	50	51	52	53	54	1	2	3	4	
12,582	41,38,38	26,359	96,42,97	9,517	64,94,51	12,392	34,59,74	1,069	9,01,55	2,747	12,61,11	I
12,198	39,23,46	26,059	91,84,24	9,411	55,71,15	12,212	33,13,62	1,067	8,99,54	2,747	12,61,11	1
384	2,14,92	300	4,58,73	106	9,23,36	180	1,46,12	2	2,01	—	—	2
1,573	47,27,37	3,075	75,71,44	1,767	165,24,16	1,803	13,64,99	417	2,73,32	52	42,97	II
10	80,61	22	1,14,38	19	18,02,52	1	3,99	—	—	—	—	1
1,423	36,52,92	2,842	66,31,88	1,643	132,54,76	1,783	12,70,94	411	2,57,15	49	38,14	2
3	23,06	1	19,85	4	37,34	—	—	—	—	—	—	3
137	9,70,78	210	8,05,33	101	14,29,54	19	90,06	6	16,17	3	4,83	4
541	11,94,72	728	4,99,26	521	7,45,48	119	37,11	56	57,57	9	5,29	III
794	11,30,11	2,016	24,12,86	928	14,34,38	550	2,18,13	149	1,10,41	6	15,96	IV
28,046	286,99,43	27,918	288,87,66	21,247	223,89,45	7,740	52,51,19	2,120	15,90,88	2,668	27,74,29	V
1,330	7,65,06	2,744	14,45,14	836	2,78,84	229	1,41,98	9	1,75	70	26,82	1
2,905	70,94,23	5,044	104,06,27	2,471	52,57,61	574	7,69,40	56	1,62,24	425	11,16,70	2
23,811	208,40,14	20,130	170,36,25	17,940	168,53,00	6,937	43,39,81	2,055	14,26,89	2,173	16,30,77	3
3,820	58,21,09	8,895	98,59,85	4,854	92,50,39	2,804	14,41,29	224	1,13,57	133	73,71	VI
109	6,02,77	453	13,38,55	128	16,16,36	59	2,01,13	1	1,88	—	—	1
3,711	52,18,32	8,442	85,21,30	4,726	76,34,03	2,745	12,40,16	223	1,11,69	133	73,71	2
283	1,79,86	862	3,12,40	54	1,80,13	108	71,93	3	72	—	—	VII
2,942	24,63,77	13,096	54,05,47	2,569	26,32,02	3,181	9,61,69	154	23,01	8	39,31	VIII
50,581	483,54,73	82,949	645,91,91	41,457	596,50,52	28,697	128,06,07	4,192	30,71,03	5,623	42,12,64	कुल

चुराचांदपुर		इम्फाल पूर्व		इम्फाल पश्चिम		सेनापति		तामंगलोग		थोउबल		मद सं.
खातों की संख्या	बकाया राशि	खातों की संख्या	बकाया राशि	खातों की संख्या	बकाया राशि	खातों की संख्या	बकाया राशि	खातों की संख्या	बकाया राशि	खातों की संख्या	बकाया राशि	
5	6	7	8	9	10	11	12	13	14	15	16	
1,702	14,45,24	1,182	2,40,21	7,107	53,28,43	6,628	31,71,82	234	83,26	2,357	13,53,42	I
1,695	14,40,50	1,008	2,30,39	7,012	50,52,02	6,563	31,58,74	227	77,81	2,297	11,54,28	1
7	4,74	174	9,82	95	2,76,41	65	13,08	7	5,45	60	1,99,14	2
47	93,95	409	1,42,81	2,246	48,28,22	85	2,67,66	260	2,00,16	657	5,59,12	II
—	—	—	—	7	87,93	—	—	—	—	—	—	1
42	59,41	399	1,31,44	2,072	36,95,77	85	2,67,66	222	80,66	618	4,09,51	2
1	3	—	—	—	—	—	—	—	—	1	7,90	3
4	34,51	10	11,37	167	10,44,52	—	—	38	1,19,50	38	1,41,71	4
54	72,20	24	22,91	789	13,19,05	16	29,46	2	7,80	70	27,84	III
66	2,82,64	28	13,82	707	34,45,60	28	37,56	15	8,07	44	1,73,61	IV
2,713	45,45,27	1,122	8,85,09	24,786	351,92,39	5,082	58,14,10	102	96,41	995	12,00,03	V
112	85,58	88	24,97	290	1,01,57	135	36,82	18	5,86	117	35,92	1
1,208	31,32,42	180	4,76,86	7,041	179,43,21	1,510	30,38,78	8	25,84	162	4,66,53	2
1,393	13,27,27	854	3,83,26	17,455	171,47,61	3,437	27,38,50	76	64,71	716	6,97,58	3
268	2,90,41	465	5,15,39	1,451	59,06,01	209	1,06,01	164	88,94	284	3,16,89	VI
—	—	3	47,65	79	11,26,85	3	67	1	2,14	—	—	1
268	2,90,41	462	4,67,74	1,372	47,79,16	206	1,05,34	163	86,80	284	3,16,89	2
—	—	106	15,99	199	1,52,13	270	31,66	—	—	6	1,30	VII
9	28,08	27	16,15	2,120	29,70,57	64	2,62,58	2	30,62	235	42,84	VIII
4,859	67,57,79	3,363	18,52,37	39,405	591,42,40	12,382	97,20,85	779	5,15,26	4,648	36,75,05	कुल

सारणी सं. 5.9 – अनुसूचित वाणिज्य बैंकों के बकाया ऋण का व्यवसाय

उत्तर-पूर्वी क्षेत्र	राज्य : मणिपुर (क्रमशः)		राज्य : मेघालय					
	उत्तर-पूर्वी क्षेत्र		पूरुब गारो पहाडियां		पूरुब खासी पहाडियां		जयंतिया पहाडियां	
	खातों की संख्या	बकाया राशि	खातों की संख्या	बकाया राशि	खातों की संख्या	बकाया राशि	खातों की संख्या	बकाया राशि
व्यवसाय	17	18	1	2	3	4	5	6
I. कृषि	601	1,45,04	8,295	20,35,54	12,319	42,20,22	2,303	9,79,12
1. प्रत्यक्ष वित्त	600	1,43,43	8,224	19,88,68	11,998	30,32,41	2,093	9,31,69
2. परोक्ष वित्त	1	1,61	71	46,86	321	11,87,81	210	47,43
II. उद्योग	35	3,69,09	279	26,66,58	1,833	289,29,96	450	129,14,69
1. खनन तथा उत्खनन	—	—	4	15,49	88	13,54,22	29	3,10,04
2. विनिर्माण तथा अभिसंस्करण	11	3,28,35	273	2,45,53	1,494	94,84,19	402	125,31,20
3. बिजली, गैस तथा जल	—	—	1	24,04,84	9	110,64,25	—	—
4. भवन निर्माण	24	40,74	1	72	242	70,27,30	19	73,45
III. परिवहन परिचालक	3	3,63	173	1,93,75	942	13,44,21	208	6,42,97
IV. व्यावसायिक तथा अन्य सेवाएं	2	66,31	178	2,11,76	882	43,45,71	73	2,12,79
V. वैयक्तिक ऋण	109	1,21,69	5,184	39,68,79	34,209	411,08,32	3,193	36,72,03
1. टिकाऊ उपभोक्ता वस्तुओं की खरीद के लिए ऋण	40	14,01	59	13,51	1,360	4,04,24	24	21,73
2. आवास के लिए ऋण	16	54,00	411	8,36,05	3,772	132,23,80	211	6,75,54
3. अन्य शेष वैयक्तिक ऋण	53	53,68	4,714	31,19,23	29,077	274,80,28	2,958	29,74,76
VI. व्यापार	45	40,85	751	5,37,72	4,837	170,98,51	942	32,08,23
1. थोक व्यापार	4	3,41	14	28,54	607	63,74,69	60	22,69,46
2. खुदरा व्यापार	41	37,44	737	5,09,18	4,230	107,23,82	882	9,38,77
VII. वित्त	50	6,77	1	3	100	74,45	49	7,91
VIII. अन्य सभी	4	19	73	34,43	2,828	24,88,72	54	1,54,12
कुल बैंक ऋण	849	7,53,57	14,934	96,48,60	57,950	996,10,10	7,272	217,91,86

व्यवसाय	रिभोई		दक्षिण गारो पहाडियां		पश्चिम गारो पहाडियां		पश्चिम खासी पहाडियां	
	खातों की संख्या	बकाया राशि	खातों की संख्या	बकाया राशि	खातों की संख्या	बकाया राशि	खातों की संख्या	बकाया राशि
	7	8	9	10	11	12	13	14
I. कृषि	3,970	17,79,79	362	13,39,46	6,547	12,43,06	10,907	24,27,34
1. प्रत्यक्ष वित्त	3,923	15,38,11	330	4,16,46	6,294	11,15,21	10,849	22,13,81
2. परोक्ष वित्त	47	2,41,68	32	9,23,00	253	1,27,85	58	2,13,53
II. उद्योग	194	27,73,08	201	59,08,18	856	19,41,73	693	6,13,80
1. खनन तथा उत्खनन	6	74,19	1	3,24	12	47,20	3	14,63
2. विनिर्माण तथा अभिसंस्करण	175	26,02,40	184	49,28,67	785	10,63,44	621	5,62,91
3. बिजली, गैस तथा जल	—	—	1	15,15	—	—	—	—
4. भवन निर्माण	13	96,49	15	9,61,12	59	8,31,09	69	36,26
III. परिवहन परिचालक	143	2,40,29	27	75,91	162	2,12,85	142	1,07,11
IV. व्यावसायिक तथा अन्य सेवाएं	97	93,36	49	9,30,24	322	2,50,47	166	57,58
V. वैयक्तिक ऋण	4,465	46,83,50	1,450	32,55,24	10,945	109,62,27	3,658	30,17,15
1. टिकाऊ उपभोक्ता वस्तुओं की खरीद के लिए ऋण	281	1,22,35	12	18,31	175	68,94	364	3,62,40
2. आवास के लिए ऋण	461	10,55,97	259	15,47,79	1,017	24,72,31	75	2,08,12
3. अन्य शेष वैयक्तिक ऋण	3,723	35,05,18	1,179	16,89,14	9,753	84,21,02	3,219	24,46,63
VI. व्यापार	289	5,80,65	347	81,92,75	1,166	10,72,71	1,190	5,23,72
1. थोक व्यापार	5	66,58	18	8,09,37	28	1,58,99	59	57,16
2. खुदरा व्यापार	284	5,14,07	329	73,83,38	1,138	9,13,72	1,131	4,66,56
VII. वित्त	1	40	—	—	1	4	98	47,37
VIII. अन्य सभी	72	1,89,56	105	14,67,35	234	3,36,15	227	68,64
कुल बैंक ऋण	9,231	103,40,63	2,541	211,69,13	20,233	160,19,28	17,081	68,62,71

के अनुसार जिलावार वर्गीकरण – मार्च 2008

राज्य :मिजोरम

(राशि हजार रुपयों में)

ऐजावल		चंफाई		कोलासिब		लंबगतलाई		लुंगलेई		मामित		मद सं.
खातों की संख्या	बकाया राशि	खातों की संख्या	बकाया राशि	खातों की संख्या	बकाया राशि	खातों की संख्या	बकाया राशि	खातों की संख्या	बकाया राशि	खातों की संख्या	बकाया राशि	
1	2	3	4	5	6	7	8	9	10	11	12	
5,827	63,29,31	1,337	5,45,99	2,197	8,50,49	970	3,99,55	3,733	12,08,82	1,130	3,98,48	I
5,353	59,24,31	1,305	5,36,58	2,196	8,49,20	970	3,99,55	3,193	10,50,15	1,037	3,65,50	1
474	4,05,00	32	9,41	1	1,29	—	—	540	1,58,67	93	32,98	2
2,170	58,37,17	241	2,27,69	232	4,55,12	115	1,08,69	563	6,95,87	273	5,11,59	II
10	72,86	—	—	—	—	—	—	—	—	3	21,39	1
1,744	39,24,38	208	1,12,57	159	1,98,07	111	1,04,32	424	3,21,85	254	4,34,65	2
2	21,08	—	—	—	—	—	—	—	—	—	—	3
414	18,18,85	33	1,15,12	73	2,57,05	4	4,37	139	3,74,02	16	55,55	4
363	4,89,11	19	38,77	25	34,38	11	32,19	48	54,42	58	19,18	III
594	58,79,34	97	84,11	24	48,12	3	56,16	184	1,42,41	32	27,99	IV
15,693	294,14,07	1,756	17,64,80	1,692	17,50,93	3,281	83,84,94	3,919	62,36,26	931	9,54,21	V
704	2,79,98	394	83,82	505	1,06,46	225	1,19,90	694	2,71,83	74	18,31	1
6,020	200,72,07	307	9,64,45	339	10,69,99	2,558	79,29,68	1,651	39,45,75	198	4,43,74	2
8,969	90,62,02	1,055	7,16,53	848	5,74,48	498	3,35,36	1,574	20,18,68	659	4,92,16	3
1,863	73,65,71	104	3,12,44	338	1,77,59	87	1,43,04	702	7,97,13	376	2,22,72	VI
259	13,98,98	6	1,99,48	13	17,78	1	8,99	124	66,44	2	2,54	1
1,604	59,66,73	98	1,12,96	325	1,59,81	86	1,34,05	578	7,30,69	374	2,20,18	2
5	27,58	—	—	—	—	—	—	—	—	1	36	VII
613	9,50,77	2	4,20	302	62,02	39	63,22	205	52,89	3	16	VIII
27,128	562,93,06	3,556	29,78,00	4,810	33,78,65	4,506	91,87,79	9,354	91,87,80	2,804	21,34,69	कुल

राज्य :नागालैंड

सैंहा		सर्चिप		दीमापूर		किफिरे		कोहिमा		लॉगलेंग		मद सं.
खातों की संख्या	बकाया राशि	खातों की संख्या	बकाया राशि	खातों की संख्या	बकाया राशि	खातों की संख्या	बकाया राशि	खातों की संख्या	बकाया राशि	खातों की संख्या	बकाया राशि	
13	14	15	16	1	2	3	4	5	6	7	8	
1,130	3,79,35	1,248	4,04,96	6,893	43,03,73	532	1,95,09	2,791	22,36,52	588	1,91,54	I
1,130	3,79,35	1,248	4,04,96	6,795	36,66,65	529	1,90,44	2,369	18,65,40	587	1,91,22	1
—	—	—	—	98	6,37,08	3	4,65	422	3,71,12	1	32	2
134	2,90,01	257	4,97,88	835	175,86,34	79	44,62	535	22,72,73	166	2,41,27	II
—	—	1	7,27	3	2,49,21	—	—	5	86,53	—	—	1
129	2,73,39	130	69,14	779	148,05,85	78	44,27	489	13,43,98	166	2,41,27	2
—	—	—	—	5	2,28,49	—	—	—	—	—	—	3
5	16,62	126	4,21,47	48	23,02,79	1	35	41	8,42,22	—	—	4
4	6,55	25	21,70	893	10,92,35	—	—	100	2,36,93	1	2,26	III
3	2,49	8	6,60	442	34,51,24	15	15,50	387	17,94,73	9	16,55	IV
2,239	39,81,85	1,010	10,70,82	11,907	160,99,29	1,237	6,95,51	10,548	134,64,63	483	3,78,19	V
83	7,21	144	38,63	391	1,95,57	26	9,33	1,266	5,50,92	—	—	1
1,222	35,11,29	203	5,57,17	885	41,26,90	12	27,81	491	23,87,37	5	14,01	2
934	4,63,35	663	4,75,02	10,631	117,76,82	1,199	6,58,37	8,791	105,26,34	478	3,64,18	3
93	56,12	125	84,38	1,871	73,44,90	125	2,23,46	785	26,67,13	20	9,06	VI
2	4,14	—	—	52	5,30,66	—	—	14	2,18,86	—	—	1
91	51,98	125	84,38	1,819	68,14,24	125	2,23,46	771	24,48,27	20	9,06	2
—	—	5	85	8	21,59	—	—	12	9,83	—	—	VII
159	1,67,57	44	13,80	562	11,19,00	5	2,81	548	19,41,08	5	2,24	VIII
3,762	48,83,94	2,722	21,00,99	23,411	510,18,44	1,993	11,76,99	15,706	246,23,58	1,272	8,41,11	कुल

सारणी सं. 5.9 – अनुसूचित वाणिज्य बैंकों के बकाया ऋण का व्यवसाय

उत्तर-पूर्वी क्षेत्र

राज्य : नागालैंड (क्रमशः)

व्यवसाय	मोकोकचुंग		मोन		पेरेन		फेक	
	खातों की संख्या	बकाया राशि	खातों की संख्या	बकाया राशि	खातों की संख्या	बकाया राशि	खातों की संख्या	बकाया राशि
	9	10	11	12	13	14	15	16
I. कृषि	3,417	19,32,71	459	5,73,87	1,912	5,07,51	2,306	8,11,29
1. प्रत्यक्ष वित्त	3,405	16,58,90	409	4,52,92	1,877	4,87,99	2,300	8,05,77
2. परोक्ष वित्त	12	2,73,81	50	1,20,95	35	19,52	6	5,52
II. उद्योग	360	7,05,87	539	8,51,04	27	3,09,31	338	5,04,85
1. खनन तथा उत्खनन	3	23,82	1	6,84	—	—	—	—
2. विनिर्माण तथा अभिसंस्करण	335	4,89,27	535	8,42,60	27	3,09,31	327	4,97,71
3. बिजली, गैस तथा जल	—	—	—	—	—	—	—	—
4. भवन निर्माण	22	1,92,78	3	1,60	—	—	11	7,14
III. परिवहन परिचालक	9	18,98	6	12,24	2	1,26	12	24,11
IV. व्यावसायिक तथा अन्य सेवाएं	88	1,52,98	12	42,79	53	1,25,27	90	1,11,35
V. वैयक्तिक ऋण	6,889	50,47,08	3,553	27,25,47	921	7,81,74	3,279	25,28,81
1. टिकाऊ उपभोक्ता वस्तुओं की खरीद के लिए ऋण	5	5,86	6	18,85	4	1,21	122	32,25
2. आवास के लिए ऋण	75	1,68,67	96	3,11,25	27	1,11,11	120	4,88,41
3. अन्य शेष वैयक्तिक ऋण	6,809	48,72,55	3,451	23,95,37	890	6,69,42	3,037	20,08,15
VI. व्यापार	478	7,91,82	194	4,84,38	117	3,37,85	228	4,22,77
1. थोक व्यापार	5	1,15,23	3	21,49	9	1,32,83	4	34,99
2. खुदरा व्यापार	473	6,76,59	191	4,62,89	108	2,05,02	224	3,87,78
VII. वित्त	—	—	—	—	—	—	2	1,61
VIII. अन्य सभी	285	3,10,78	203	1,16,91	17	15,14	22	30,52
कुल बैंक ऋण	11,526	89,60,22	4,966	48,06,70	3,049	20,78,08	6,277	44,35,31

राज्य : त्रिपुरा

व्यवसाय	त्वेनसांग		वोखा		जुन्हेबोटो		धलाई	
	खातों की संख्या	बकाया राशि	खातों की संख्या	बकाया राशि	खातों की संख्या	बकाया राशि	खातों की संख्या	बकाया राशि
	17	18	19	20	21	22	1	2
I. कृषि	3,648	17,30,73	1,903	8,46,01	682	1,30,35	15,532	23,61,53
1. प्रत्यक्ष वित्त	3,619	17,08,01	1,897	8,32,09	682	1,30,35	15,279	22,34,61
2. परोक्ष वित्त	29	22,72	6	13,92	—	—	253	1,26,92
II. उद्योग	567	5,92,98	552	8,03,85	762	11,11,47	1,369	11,05,08
1. खनन तथा उत्खनन	—	—	1	3,65	1	3,33	3	6,59
2. विनिर्माण तथा अभिसंस्करण	562	5,07,11	530	7,80,29	761	11,08,14	1,364	10,94,01
3. बिजली, गैस तथा जल	—	—	—	—	—	—	—	—
4. भवन निर्माण	5	85,87	21	19,91	—	—	2	4,48
III. परिवहन परिचालक	5	9,42	13	25,66	—	—	359	1,66,48
IV. व्यावसायिक तथा अन्य सेवाएं	70	59,90	32	76,80	3	6,34	503	1,53,12
V. वैयक्तिक ऋण	4,105	25,73,86	4,050	28,74,84	2,583	19,76,75	5,206	42,49,01
1. टिकाऊ उपभोक्ता वस्तुओं की खरीद के लिए ऋण	122	24,97	333	62,59	166	50,61	2,373	15,33,94
2. आवास के लिए ऋण	30	78,92	257	8,86,11	22	58,72	913	20,34,49
3. अन्य शेष वैयक्तिक ऋण	3,953	24,69,97	3,460	19,26,14	2,395	18,67,42	1,920	6,80,58
VI. व्यापार	196	3,23,82	170	4,01,76	91	63,25	6,308	11,60,41
1. थोक व्यापार	1	1	1	2,29	—	—	6	6,53
2. खुदरा व्यापार	195	3,23,81	169	3,99,47	91	63,25	6,302	11,53,88
VII. वित्त	—	—	1	2,03	1	8	7	73
VIII. अन्य सभी	14	47,22	27	34,29	49	6,63	1,233	2,15,05
कुल बैंक ऋण	8,605	53,37,93	6,748	50,65,24	4,171	32,94,87	30,517	94,11,41

के अनुसार जिलावार वर्गीकरण – मार्च 2008

पूर्वी क्षेत्र						राज्य : बिहार				(राशि हजार रुपयों में)		
उत्तर त्रिपुरा		दक्षिण त्रिपुरा		पश्चिम त्रिपुरा		अररिया		अरवल		औरंगाबाद		मद सं.
खातों की संख्या	बकाया राशि	खातों की संख्या	बकाया राशि	खातों की संख्या	बकाया राशि	खातों की संख्या	बकाया राशि	खातों की संख्या	बकाया राशि	खातों की संख्या	बकाया राशि	
3	4	5	6	7	8	1	2	3	4	5	6	
22,876	44,35,86	32,523	61,49,74	39,850	119,64,21	55,722	198,80,29	12,557	32,98,04	43,573	168,97,48	I
22,807	42,67,06	32,181	58,59,20	39,415	110,48,65	54,743	188,64,04	11,739	31,43,14	40,766	158,00,25	1
69	1,68,80	342	2,90,54	435	9,15,56	979	10,16,25	818	1,54,90	2,807	10,97,23	2
3,801	14,82,40	6,996	23,02,19	8,597	103,17,22	2,965	361,98,30	534	10,80,70	4,772	515,31,38	II
13	66,37	7	36,47	9	1,22,70	23	2,59,78	1	47	3	17,52	1
3,766	13,35,77	6,922	21,67,35	8,335	85,66,74	2,746	317,58,94	502	10,68,30	4,190	502,93,62	2
—	—	—	—	1	3,28	10	1,14,86	—	—	2	21,86	3
22	80,26	67	98,37	252	16,24,50	186	40,64,72	31	11,93	577	11,98,38	4
1,664	8,13,03	532	3,38,90	4,604	40,29,36	778	12,93,45	83	46,83	544	3,98,75	III
1,243	3,64,41	2,260	9,05,37	3,158	36,78,38	1,350	80,27,57	277	97,17	1,289	27,50,49	IV
12,152	92,83,23	14,135	108,95,91	47,242	486,75,41	20,387	533,84,48	1,357	5,15,70	9,868	73,24,60	V
4,161	21,70,74	2,980	15,56,48	11,308	69,18,39	355	1,67,01	4	48	127	61,46	1
2,095	46,45,82	3,310	63,73,43	11,211	251,40,07	8,016	377,79,81	98	66,02	501	15,05,73	2
5,896	24,66,67	7,845	29,66,00	24,723	166,16,95	12,016	154,37,66	1,255	4,49,20	9,240	57,57,41	3
16,429	37,85,43	11,923	36,56,08	24,912	243,34,12	7,472	101,11,24	3,832	10,15,31	11,184	54,02,39	VI
884	4,54,17	49	2,65,26	250	39,70,69	441	29,57,83	292	1,00,79	218	16,80,62	1
15,545	33,31,26	11,874	33,90,82	24,662	203,63,43	7,031	71,53,41	3,540	9,14,52	10,966	37,21,77	2
138	1,11,64	97	57,48	606	54,54,88	26	6,60,59	5	1,84	20	4,23	VII
1,489	2,30,17	2,759	6,64,66	10,190	74,72,28	2,194	15,71,01	1,807	4,72,63	1,644	31,96,17	VIII
59,792	205,06,17	71,225	249,70,33	1,39,159	1159,25,86	90,894	1311,26,93	20,452	65,28,22	72,894	875,05,49	कुल

बांका		बेगुसराई		भागलपुर		भोजपुर		बक्सर		दरभंगा		मद सं.
खातों की संख्या	बकाया राशि	खातों की संख्या	बकाया राशि	खातों की संख्या	बकाया राशि	खातों की संख्या	बकाया राशि	खातों की संख्या	बकाया राशि	खातों की संख्या	बकाया राशि	
7	8	9	10	11	12	13	14	15	16	17	18	
29,125	114,04,56	52,754	188,68,80	44,347	185,06,33	55,429	234,88,87	44,485	168,93,89	27,620	173,06,69	I
28,585	110,97,41	51,959	169,09,95	43,836	178,25,86	54,611	223,08,42	42,836	158,38,15	27,389	155,15,45	1
540	3,07,15	795	19,58,85	511	6,80,47	818	11,80,45	1,649	10,55,74	231	17,91,24	2
1,238	33,58,33	2,182	57,83,25	4,623	74,18,87	8,110	296,69,19	7,713	39,19,27	1,644	38,41,05	II
29	1,77,65	14	1,29,85	21	3,84,09	13	2,69,42	12	2,43,66	9	63,07	1
849	17,67,84	2,048	50,89,25	4,233	56,20,26	8,014	262,11,58	7,552	29,22,43	1,565	33,43,46	2
1	4,12	3	28,24	—	—	3	31,32,40	1	13,27	3	9,39	3
359	14,08,72	117	5,35,91	369	14,14,52	80	55,79	148	7,39,91	67	4,25,13	4
731	10,52,21	541	4,89,75	1,203	7,09,87	2,238	11,79,44	1,924	5,05,72	311	3,03,31	III
1,282	35,63,23	2,385	17,82,48	2,588	36,46,90	1,874	27,46,19	1,627	17,73,19	835	16,28,23	IV
13,248	277,45,28	18,802	189,26,68	25,056	254,74,97	20,268	269,37,77	11,491	139,21,24	29,329	300,49,21	V
260	80,85	262	1,62,35	553	2,08,98	426	1,75,59	154	49,50	837	4,69,24	1
5,058	170,10,33	2,485	47,72,43	3,066	67,51,75	4,918	156,82,19	2,507	72,61,91	4,113	124,13,49	2
7,930	106,54,10	16,055	139,91,90	21,437	185,14,24	14,924	110,79,99	8,830	66,09,83	24,379	171,66,48	3
9,874	129,95,91	15,810	102,74,66	16,740	136,48,39	24,619	113,15,52	17,865	61,38,71	8,815	76,11,71	VI
196	73,10,47	229	9,47,32	485	16,21,45	951	29,37,08	1,480	12,29,23	450	9,39,21	1
9,678	56,85,44	15,581	93,27,34	16,255	120,26,94	23,668	83,78,44	16,385	49,09,48	8,365	66,72,50	2
14	5,39	97	1,37,58	64	67,21	95	31,94	22	4,02	556	1,00,79	VII
2,571	21,50,54	5,611	41,59,75	5,022	27,78,30	7,715	29,08,64	3,474	26,64,08	11,770	38,67,46	VIII
58,083	622,75,45	98,182	604,22,95	99,643	722,50,84	1,20,348	982,77,56	88,601	458,20,12	80,880	647,08,45	कुल

सारणी सं. 5.9 – अनुसूचित वाणिज्य बैंकों के बकाया ऋण का व्यवसाय

पूर्वी क्षेत्र

राज्य : बिहार (क्रमशः)

व्यवसाय	गया		गोपालगंज		जमुई		जेहानाबाद	
	खातों की संख्या	बकाया राशि	खातों की संख्या	बकाया राशि	खातों की संख्या	बकाया राशि	खातों की संख्या	बकाया राशि
	19	20	21	22	23	24	25	26
I. कृषि	75,271	209,05,68	37,993	287,29,65	26,902	77,91,06	25,869	78,26,77
1. प्रत्यक्ष वित्त	70,034	186,22,38	37,032	260,47,17	26,232	75,20,95	23,579	70,61,44
2. परोक्ष वित्त	5,237	22,83,30	961	26,82,48	670	2,70,11	2,290	7,65,33
II. उद्योग	14,063	65,99,28	3,001	2541,39,30	2,004	108,95,17	1,144	6,43,53
1. खनन तथा उत्खनन	28	1,47,95	23	17,60,84	2	6,42	6	31,72
2. विनिर्माण तथा अभिसंस्करण	13,758	58,76,96	2,850	1837,28,73	1,887	5,71,96	1,076	3,37,91
3. बिजली, गैस तथा जल	3	15,78	12	2,77,17	—	—	2	4,12
4. भवन निर्माण	274	5,58,59	116	683,72,56	115	103,16,79	60	2,69,78
III. परिवहन परिचालक	1,830	12,16,13	169	6,35,49	760	2,92,50	321	2,36,35
IV. व्यावसायिक तथा अन्य सेवाएं	3,478	27,34,17	2,418	257,58,56	905	3,28,48	582	3,57,97
V. वैयक्तिक ऋण	25,945	238,24,38	37,244	1120,05,71	7,192	56,27,02	4,699	39,13,67
1. टिकाऊ उपभोक्ता वस्तुओं की खरीद के लिए ऋण	381	2,34,78	479	2,56,74	233	1,07,36	166	81,39
2. आवास के लिए ऋण	3,896	80,55,64	18,792	851,35,18	390	7,09,06	453	6,87,64
3. अन्य शेष वैयक्तिक ऋण	21,668	155,33,96	17,973	266,13,79	6,569	48,10,60	4,080	31,44,64
VI. व्यापार	23,294	153,28,77	4,218	184,23,14	9,819	28,77,86	4,097	21,28,68
1. थोक व्यापार	392	18,67,15	138	92,66,86	163	1,54,33	91	2,37,41
2. खुदरा व्यापार	22,902	134,61,62	4,080	91,56,28	9,656	27,23,53	4,006	18,91,27
VII. वित्त	67	1,87,07	13	1,36,32	58	35,10	6	13,58
VIII. अन्य सभी	9,119	51,29,67	9,452	24,53,17	5,228	20,90,05	1,235	10,50,34
कुल बैंक ऋण	1,53,067	759,25,15	94,508	4422,81,34	52,868	299,37,24	37,953	161,70,89

व्यवसाय	कैमूर		कटिहार		खगड़िया		किशनगंज	
	खातों की संख्या	बकाया राशि	खातों की संख्या	बकाया राशि	खातों की संख्या	बकाया राशि	खातों की संख्या	बकाया राशि
	27	28	29	30	31	32	33	34
I. कृषि	48,939	235,74,00	55,613	234,49,98	27,829	253,71,72	37,079	100,56,70
1. प्रत्यक्ष वित्त	48,655	231,01,29	54,680	221,55,86	26,983	244,07,63	36,610	92,69,71
2. परोक्ष वित्त	284	4,72,71	933	12,94,12	846	9,64,09	469	7,86,99
II. उद्योग	6,010	72,68,08	4,076	298,65,85	1,729	15,20,40	1,609	10,43,11
1. खनन तथा उत्खनन	19	85,37	17	2,49,20	2	42,23	1	10,22
2. विनिर्माण तथा अभिसंस्करण	5,595	57,05,96	3,883	245,53,63	1,708	13,49,29	1,476	6,56,11
3. बिजली, गैस तथा जल	1	1,36,66	10	7,74,27	1	5,03	—	—
4. भवन निर्माण	395	13,40,09	166	42,88,75	18	1,23,85	132	3,76,78
III. परिवहन परिचालक	427	4,60,85	552	6,36,23	879	3,35,99	657	2,65,45
IV. व्यावसायिक तथा अन्य सेवाएं	1,325	10,09,41	1,893	79,10,00	632	4,06,79	1,214	8,80,24
V. वैयक्तिक ऋण	9,574	137,23,38	20,172	325,13,52	6,837	65,83,73	9,719	63,31,78
1. टिकाऊ उपभोक्ता वस्तुओं की खरीद के लिए ऋण	59	24,27	906	5,72,03	177	60,41	437	1,13,18
2. आवास के लिए ऋण	2,657	82,72,55	4,721	171,00,38	692	20,87,20	2,820	16,00,69
3. अन्य शेष वैयक्तिक ऋण	6,858	54,26,56	14,545	148,41,11	5,968	44,36,12	6,462	46,17,91
VI. व्यापार	13,235	78,88,31	15,748	122,01,74	8,710	45,34,57	7,387	41,25,87
1. थोक व्यापार	1,125	12,11,01	983	23,60,99	289	6,71,56	199	7,93,39
2. खुदरा व्यापार	12,110	66,77,30	14,765	98,40,75	8,421	38,63,01	7,188	33,32,48
VII. वित्त	38	27,12	20	51,48	189	65,74	4	12,32
VIII. अन्य सभी	1,623	18,75,23	4,633	22,61,51	1,737	4,49,57	918	4,85,69
कुल बैंक ऋण	81,171	558,26,38	1,02,707	1088,90,31	48,542	392,68,51	58,587	232,01,16

के अनुसार जिलावार वर्गीकरण – मार्च 2008

(राशि हजार रुपयों में)

लखीसराय		मधेपुरा		मधुबनी		मुंगेर		मुजफ्फरपुर		नालंदा		मद सं.
खातों की संख्या	बकाया राशि	खातों की संख्या	बकाया राशि	खातों की संख्या	बकाया राशि	खातों की संख्या	बकाया राशि	खातों की संख्या	बकाया राशि	खातों की संख्या	बकाया राशि	
35	36	37	38	39	40	41	42	43	44	45	46	
16,284	51,81,73	32,911	120,84,16	40,042	129,67,33	21,154	83,27,72	60,583	271,50,03	79,226	178,17,84	I
16,042	50,01,01	31,594	113,04,35	39,643	121,83,94	20,627	78,71,29	59,871	251,17,55	70,573	152,21,09	1
242	1,80,72	1,317	7,79,81	399	7,83,39	527	4,56,43	712	20,32,48	8,653	25,96,75	2
510	8,88,76	2,413	10,48,69	1,632	11,03,64	1,817	30,98,63	2,886	65,88,12	6,648	54,50,10	II
2	9,92	7	49,63	8	28,59	14	83,62	8	31,03	12	81,39	1
454	7,30,92	2,321	8,86,18	1,584	9,62,29	1,759	26,34,68	2,758	53,91,40	6,603	52,19,84	2
—	—	1	39,79	—	—	5	55,18	—	—	1	5,00	3
54	1,47,92	84	73,09	40	1,12,76	39	3,25,15	120	11,65,69	32	1,43,87	4
411	1,46,98	223	2,54,25	121	1,00,33	521	3,08,13	1,806	11,11,36	1,236	3,17,81	III
528	2,72,23	1,655	9,51,06	787	9,64,86	1,039	15,97,63	1,447	22,49,67	1,526	15,57,90	IV
3,846	31,19,22	8,953	85,69,43	24,444	184,11,88	14,877	175,03,40	50,006	458,42,17	14,614	169,02,49	V
57	41,45	263	90,76	115	57,94	663	6,06,05	3,640	20,19,80	770	3,56,96	1
132	3,04,65	823	21,09,73	3,245	51,59,61	2,136	68,39,83	5,392	133,47,64	2,509	79,05,52	2
3,657	27,73,12	7,867	63,68,94	21,084	131,94,33	12,078	100,57,52	40,974	304,74,73	11,335	86,40,01	3
5,522	26,52,00	10,395	57,42,89	8,642	61,33,08	11,412	70,80,05	18,187	156,64,04	17,322	83,27,02	VI
251	4,20,82	135	4,13,32	53	7,97,46	491	7,67,20	706	20,31,14	959	12,36,72	1
5,271	22,31,18	10,260	53,29,57	8,589	53,35,62	10,921	63,12,85	17,481	136,32,90	16,363	70,90,30	2
16	28,74	38	1,12,39	36	11,21	172	49,46	631	1,73,32	6	1,01,05	VII
1,246	9,24,18	1,403	4,80,95	13,491	38,07,67	3,939	23,68,61	22,619	83,60,91	4,137	17,22,58	VIII
28,363	132,13,84	57,991	292,43,82	89,195	435,00,00	54,931	403,33,63	1,58,165	1071,39,62	1,24,715	521,96,79	कुल

नवादा		पश्चिमी चंपारण		पटना		पूर्वी चंपारण		पूर्णिया		रोहतास		मद सं.
खातों की संख्या	बकाया राशि	खातों की संख्या	बकाया राशि	खातों की संख्या	बकाया राशि	खातों की संख्या	बकाया राशि	खातों की संख्या	बकाया राशि	खातों की संख्या	बकाया राशि	
47	48	49	50	51	52	53	54	55	56	57	58	
34,814	126,77,55	66,364	385,08,97	74,921	413,36,47	77,215	237,62,74	68,105	290,55,61	75,598	339,31,07	I
34,071	118,17,32	65,995	356,27,70	73,924	331,48,70	75,823	222,18,85	63,611	253,47,42	73,783	304,79,23	1
743	8,60,23	369	28,81,27	997	81,87,77	1,392	15,43,89	4,494	37,08,19	1,815	34,51,84	2
3,395	46,92,25	499	102,08,32	14,227	953,39,19	1,147	25,16,93	4,143	1444,64,02	17,158	100,26,13	II
9	34,40	12	83,60	47	14,22,02	23	1,51,93	57	92,79,48	51	5,15,58	1
3,369	45,59,40	433	92,33,96	13,765	798,80,81	999	20,80,38	3,837	1116,36,16	17,017	92,24,03	2
—	—	—	—	11	11,52,94	—	—	16	58,14,07	3	17,42	3
17	98,45	54	8,90,76	404	128,83,42	125	2,84,62	233	177,34,31	87	2,69,10	4
951	2,97,38	101	1,93,54	4,273	80,86,00	674	3,36,56	1,038	12,88,78	924	5,24,98	III
839	8,62,25	480	8,45,65	5,821	208,37,78	1,201	8,52,16	3,432	63,72,74	2,718	26,49,40	IV
8,691	129,56,08	21,144	200,87,92	1,17,876	1580,66,79	23,574	168,78,36	34,008	762,99,50	22,855	300,62,38	V
57	24,70	448	1,56,93	1,790	12,72,47	522	2,98,03	235	1,22,81	190	1,66,29	1
2,062	61,87,86	2,465	80,81,91	16,632	531,93,70	2,649	37,71,56	12,413	510,63,72	5,027	129,88,09	2
6,572	67,43,52	18,231	118,49,08	99,454	1036,00,62	20,403	128,08,77	21,360	251,12,97	17,638	169,08,00	3
10,202	68,30,62	5,289	62,49,34	21,770	697,71,74	16,635	88,17,48	13,883	213,91,65	24,028	134,26,77	VI
222	19,61,48	107	8,79,70	1,420	160,63,20	140	5,01,46	674	71,15,68	3,629	28,10,62	1
9,980	48,69,14	5,182	53,69,64	20,350	537,08,54	16,495	83,16,02	13,209	142,75,97	20,399	106,16,15	2
109	36,25	310	61,74	212	181,14,41	213	45,53	61	26,99	14	2,12,65	VII
1,008	9,64,26	10,682	31,69,39	22,035	189,07,22	13,839	33,86,00	3,929	20,87,67	4,580	30,09,00	VIII
60,009	393,16,64	1,04,869	793,24,87	2,61,135	4304,59,60	1,34,498	565,95,76	1,28,599	2809,86,96	1,47,875	938,42,38	कुल

सारणी सं. 5.9 – अनुसूचित वाणिज्य बैंकों के बकाया ऋण का व्यवसाय

पूर्वी क्षेत्र

राज्य : बिहार (क्रमशः)

व्यवसाय	सहरसा		समस्तीपुर		सारण		शेखपुरा	
	खातों की संख्या	बकाया राशि	खातों की संख्या	बकाया राशि	खातों की संख्या	बकाया राशि	खातों की संख्या	बकाया राशि
	59	60	61	62	63	64	65	66
I. कृषि	18,338	79,67,47	72,061	292,92,64	49,627	172,01,94	15,544	45,30,81
1. प्रत्यक्ष वित्त	17,771	70,35,63	70,125	243,09,26	48,922	157,74,90	15,048	43,44,31
2. परोक्ष वित्त	567	9,31,84	1,936	49,83,38	705	14,27,04	496	1,86,50
II. उद्योग	1,610	85,42,63	4,175	56,82,26	1,360	14,16,27	565	2,24,94
1. खनन तथा उत्खनन	9	39,45	9	52,52	11	31,13	2	2,99
2. विनिर्माण तथा अभिसंस्करण	1,369	74,52,87	3,794	50,63,21	1,257	11,63,21	544	2,14,99
3. बिजली, गैस तथा जल	3	2,08,28	2	5,01	—	—	—	—
4. भवन निर्माण	229	8,42,03	370	5,61,52	92	2,21,93	19	6,96
III. परिवहन परिचालक	99	1,09,82	456	2,95,32	418	5,28,20	296	79,39
IV. व्यावसायिक तथा अन्य सेवाएं	800	16,00,94	2,996	23,34,86	574	9,01,56	392	1,31,70
V. वैयक्तिक ऋण	11,037	168,04,67	35,887	279,00,76	24,469	199,33,04	2,683	18,26,04
1. टिकाऊ उपभोक्ता वस्तुओं की खरीद के लिए ऋण	82	45,66	779	4,29,67	645	4,21,23	153	1,36,93
2. आवास के लिए ऋण	2,299	78,08,54	4,410	94,88,61	2,152	42,87,03	46	76,72
3. अन्य शेष वैयक्तिक ऋण	8,656	89,50,47	30,698	179,82,48	21,672	152,24,78	2,484	16,12,39
VI. व्यापार	8,532	63,86,26	18,808	118,47,13	11,121	69,59,29	3,912	17,31,38
1. थोक व्यापार	819	16,56,31	529	15,50,23	71	2,63,32	106	1,26,81
2. खुदरा व्यापार	7,713	47,29,95	18,279	102,96,90	11,050	66,95,97	3,806	16,04,57
VII. वित्त	7	1,07,75	63	22,92,93	349	99,53	—	—
VIII. अन्य सभी	1,624	12,23,06	8,358	51,13,55	12,355	38,84,37	916	3,73,82
कुल बैंक ऋण	42,047	427,42,60	1,42,804	847,59,45	1,00,273	509,24,20	24,308	88,98,08

व्यवसाय	शिवहर		सीतामढ़ी		सीवान		सुपौल	
	खातों की संख्या	बकाया राशि	खातों की संख्या	बकाया राशि	खातों की संख्या	बकाया राशि	खातों की संख्या	बकाया राशि
	67	68	69	70	71	72	73	74
I. कृषि	4,406	18,90,97	38,549	214,32,11	42,255	117,29,29	34,398	98,32,77
1. प्रत्यक्ष वित्त	4,383	18,73,20	38,110	202,39,00	42,025	113,14,28	33,218	94,36,08
2. परोक्ष वित्त	23	17,77	439	11,93,11	230	4,15,01	1,180	3,96,69
II. उद्योग	112	75,77	1,976	84,93,97	986	8,23,79	2,368	8,27,06
1. खनन तथा उत्खनन	—	—	13	69,28	3	8,80	2	9,75
2. विनिर्माण तथा अभिसंस्करण	110	54,95	1,777	80,92,61	945	7,73,31	2,243	7,49,84
3. बिजली, गैस तथा जल	—	—	2	12,45	—	—	2	7,76
4. भवन निर्माण	2	20,82	184	3,19,63	38	41,68	121	59,71
III. परिवहन परिचालक	75	7,80	121	1,25,82	116	1,77,69	106	72,96
IV. व्यावसायिक तथा अन्य सेवाएं	87	23,60	1,105	31,03,25	360	5,51,41	1,922	8,25,44
V. वैयक्तिक ऋण	3,020	17,08,43	18,292	268,33,56	10,425	72,80,31	9,929	64,93,89
1. टिकाऊ उपभोक्ता वस्तुओं की खरीद के लिए ऋण	9	4,96	279	1,67,67	231	73,02	695	1,23,92
2. आवास के लिए ऋण	84	1,09,22	4,874	150,46,64	757	16,53,26	693	9,36,42
3. अन्य शेष वैयक्तिक ऋण	2,927	15,94,25	13,139	116,19,25	9,437	55,54,03	8,541	54,33,55
VI. व्यापार	776	3,96,06	8,171	93,49,69	4,879	48,20,49	10,872	42,36,60
1. थोक व्यापार	2	6,44	344	18,20,89	172	3,17,39	680	4,05,35
2. खुदरा व्यापार	774	3,89,62	7,827	75,28,80	4,707	45,03,10	10,192	38,31,25
VII. वित्त	52	4,09	13	23,24	212	46,30	30	17,47
VIII. अन्य सभी	1,675	3,72,94	9,039	37,22,37	13,509	39,76,71	2,461	13,63,71
कुल बैंक ऋण	10,203	44,79,66	77,266	730,84,01	72,742	294,05,99	62,086	236,69,90

के अनुसार जिलावार वर्गीकरण – मार्च 2008

राज्य : झारखंड

(राशि हजार रुपयों में)

वैशाली		बोकारो		छतरा		देवघर		धनबाद		दुमका		मद सं.
खातों की संख्या	बकाया राशि	खातों की संख्या	बकाया राशि	खातों की संख्या	बकाया राशि	खातों की संख्या	बकाया राशि	खातों की संख्या	बकाया राशि	खातों की संख्या	बकाया राशि	
75	76	1	2	3	4	5	6	7	8	9	10	
49,772	174,19,05	19,440	61,83,47	21,152	37,50,01	45,513	83,64,92	16,360	82,16,23	54,538	101,15,45	I
49,028	153,01,78	19,093	57,97,95	20,635	36,19,10	44,866	79,01,89	15,663	69,44,37	51,599	59,02,96	1
744	21,17,27	347	3,85,52	517	1,30,91	647	4,63,03	697	12,71,86	2,939	42,12,49	2
1,193	52,99,29	3,666	718,24,77	533	2,32,41	3,449	30,57,17	4,492	571,99,37	823	8,90,92	II
20	1,86,28	20	1,85,37	2	18,33	11	79,64	127	230,97,93	10	78,71	1
1,093	39,81,64	3,356	229,13,32	458	1,53,12	3,377	26,97,03	4,096	305,14,92	753	6,32,24	2
–	–	5	243,43,61	–	–	–	–	9	8,20,90	1	2,99	3
80	11,31,37	285	243,82,47	73	60,96	61	2,80,50	260	27,65,62	59	1,76,98	4
427	5,01,52	1,263	44,06,21	250	3,79,27	716	7,59,29	1,248	32,21,80	632	6,32,01	III
529	11,38,93	3,067	42,90,38	537	3,81,84	1,209	33,11,64	4,642	133,67,06	2,240	20,00,69	IV
16,581	147,89,76	38,620	388,35,58	4,553	31,93,34	12,505	116,10,96	49,269	504,48,59	12,115	102,90,91	V
391	2,28,42	1,231	5,40,48	131	73,56	319	1,13,19	927	8,73,81	82	38,47	1
2,238	59,65,97	2,774	58,02,92	266	4,14,12	1,485	32,81,66	4,623	108,42,47	954	18,45,91	2
13,952	85,95,37	34,615	324,92,18	4,156	27,05,66	10,701	82,16,11	43,719	387,32,31	11,079	84,06,53	3
7,617	53,66,54	11,545	328,36,89	2,818	15,32,55	12,391	129,15,96	14,661	342,62,54	10,523	48,34,41	VI
70	4,56,42	488	145,96,46	37	49,82	402	11,88,19	673	157,17,35	122	2,31,35	1
7,547	49,10,12	11,057	182,40,43	2,781	14,82,73	11,989	117,27,77	13,988	185,45,19	10,401	46,03,06	2
257	1,31,18	36	98,90	21	42,90,56	30	45,67	88	4,63,15	35	57,99	VII
16,797	56,83,52	11,286	64,00,77	2,469	6,31,91	5,617	28,01,24	19,119	114,79,40	5,614	18,42,10	VIII
93,173	503,29,79	88,923	1648,76,97	32,333	143,91,89	81,430	428,66,85	1,09,879	1786,58,14	86,520	306,64,48	कुल

गढ़वा		गिरिडिह		गोड्डा		गुमला		हजारीबाग		जमतारा		मद सं.
खातों की संख्या	बकाया राशि	खातों की संख्या	बकाया राशि	खातों की संख्या	बकाया राशि	खातों की संख्या	बकाया राशि	खातों की संख्या	बकाया राशि	खातों की संख्या	बकाया राशि	
11	12	13	14	15	16	17	18	19	20	21	22	
27,514	56,87,77	37,062	93,30,95	30,869	52,71,76	21,745	40,37,58	34,203	114,90,89	23,390	37,10,92	I
26,067	53,13,72	36,820	90,50,47	30,386	48,88,98	21,236	38,66,15	33,707	98,48,30	22,894	36,05,12	1
1,447	3,74,05	242	2,80,48	483	3,82,78	509	1,71,43	496	16,42,59	496	1,05,80	2
1,032	6,07,83	4,046	378,97,59	1,818	9,79,18	706	7,57,20	1,890	118,54,05	1,142	6,66,45	II
5	37,93	16	9,20,98	8	35,42	11	53,55	51	9,50,35	4	36,08	1
880	4,38,56	3,715	236,26,51	1,246	8,15,30	680	5,79,62	1,691	99,66,82	1,088	6,15,41	2
–	–	4	129,23,02	–	–	–	–	5	2,23,17	–	–	3
147	1,31,34	311	4,27,08	564	1,28,46	15	1,24,03	143	7,13,71	50	14,96	4
340	5,10,87	598	9,12,16	636	3,59,78	912	7,27,95	507	10,72,20	226	2,29,14	III
896	7,07,25	3,030	16,52,65	1,288	9,06,92	1,500	3,77,38	1,792	80,34,58	549	2,04,04	IV
4,032	32,27,64	12,459	128,00,55	10,619	101,53,12	4,384	36,08,86	18,214	239,69,47	6,865	58,83,04	V
197	97,01	452	1,20,39	58	24,24	337	1,71,00	512	2,79,20	57	21,10	1
193	3,72,85	1,660	30,92,61	661	9,04,18	288	7,44,02	2,598	60,01,17	265	7,08,43	2
3,642	27,57,78	10,347	95,87,55	9,900	92,24,70	3,759	26,93,84	15,104	176,89,10	6,543	51,53,51	3
3,647	26,03,35	15,196	96,92,57	9,499	54,06,58	5,947	23,88,61	7,655	111,99,81	4,096	17,27,00	VI
212	2,18,86	175	11,14,64	299	3,80,15	149	2,34,13	458	23,80,11	172	37,48	1
3,435	23,84,49	15,021	85,77,93	9,200	50,26,43	5,798	21,54,48	7,197	88,19,70	3,924	16,89,52	2
4	2,72	131	39,59	2	54	107	30,38	358	3,73,94	7	18,15	VII
593	2,51,37	5,628	24,28,80	1,344	6,10,62	2,633	8,61,32	6,440	48,96,53	2,043	5,75,15	VIII
38,058	135,98,80	78,150	747,54,86	56,075	236,88,50	37,934	127,89,28	71,059	728,91,47	38,318	130,13,89	कुल

सारणी सं. 5.9 – अनुसूचित वाणिज्य बैंकों के बकाया ऋण का व्यवसाय

पूर्वी क्षेत्र

राज्य : झारखंड (क्रमशः)

व्यवसाय	खुंटी		कोडरमा		लातेहर		लोहारडग्गा	
	खातों की संख्या	बकाया राशि	खातों की संख्या	बकाया राशि	खातों की संख्या	बकाया राशि	खातों की संख्या	बकाया राशि
	23	24	25	26	27	28	29	30
I. कृषि	9,901	12,87,68	13,515	37,55,33	8,542	15,38,33	15,425	36,00,21
1. प्रत्यक्ष वित्त	9,573	12,08,42	13,442	35,64,27	8,345	13,78,50	14,974	34,93,18
2. परोक्ष वित्त	328	79,26	73	1,91,06	197	1,59,83	451	1,07,03
II. उद्योग	207	38,79	770	23,78,28	257	26,32,66	405	6,81,51
1. खनन तथा उत्खनन	—	—	30	1,85,53	10	46,26	12	96,18
2. विनिर्माण तथा अभिसंस्करण	199	35,95	699	19,69,05	200	4,79,46	352	4,47,80
3. बिजली, गैस तथा जल	—	—	—	—	3	20,78,68	—	—
4. भवन निर्माण	8	2,84	41	2,23,70	44	28,26	41	1,37,53
III. परिवहन परिचालक	85	60,28	218	5,41,90	145	2,73,95	189	3,08,20
IV. व्यावसायिक तथा अन्य सेवाएं	478	95,49	579	6,31,65	366	3,03,17	353	1,06,37
V. वैयक्तिक ऋण	2,976	14,37,69	4,556	45,98,10	3,920	27,65,25	2,354	24,49,46
1. टिकाऊ उपभोक्ता वस्तुओं की खरीद के लिए ऋण	216	81,24	88	46,25	78	29,86	148	56,42
2. आवास के लिए ऋण	67	62,66	712	13,61,97	101	1,64,56	326	9,42,30
3. अन्य शेष वैयक्तिक ऋण	2,693	12,93,79	3,756	31,89,88	3,741	25,70,83	1,880	14,50,74
VI. व्यापार	3,131	7,97,26	2,569	31,31,78	1,901	10,67,00	2,300	15,92,14
1. थोक व्यापार	25	11,83	58	1,71,44	105	84,73	50	73,94
2. खुदरा व्यापार	3,106	7,85,43	2,511	29,60,34	1,796	9,82,27	2,250	15,18,20
VII. वित्त	84	11,02	2	1,96	13	16,24	11	24,80
VIII. अन्य सभी	1,298	3,22,26	1,707	9,06,44	420	2,30,82	1,776	5,53,26
कुल बैंक ऋण	18,160	40,50,47	23,916	159,45,44	15,564	88,27,42	22,813	93,15,95

व्यवसाय	पाकुड़		पलामू		पश्चिमी सिंहभूम		पूर्वी सिंहभूम	
	खातों की संख्या	बकाया राशि	खातों की संख्या	बकाया राशि	खातों की संख्या	बकाया राशि	खातों की संख्या	बकाया राशि
	31	32	33	34	35	36	37	38
I. कृषि	18,600	24,66,85	33,889	79,36,20	25,921	63,51,38	24,335	71,17,52
1. प्रत्यक्ष वित्त	18,276	23,13,22	31,585	70,72,97	24,491	49,80,23	23,705	53,03,24
2. परोक्ष वित्त	324	1,53,63	2,304	8,63,23	1,430	13,71,15	630	18,14,28
II. उद्योग	887	8,67,55	1,411	107,02,72	2,777	853,30,64	5,284	2794,77,52
1. खनन तथा उत्खनन	25	2,80,12	8	40,67	64	126,29,39	101	47,83,14
2. विनिर्माण तथा अभिसंस्करण	804	4,79,50	1,299	75,71,54	2,664	712,32,29	4,775	2647,44,88
3. बिजली, गैस तथा जल	—	—	2	27,66,04	1	4,42	25	9,28,57
4. भवन निर्माण	58	1,07,93	102	3,24,47	48	14,64,54	383	90,20,93
III. परिवहन परिचालक	304	1,91,93	606	8,33,70	1,079	33,07,79	3,984	122,57,86
IV. व्यावसायिक तथा अन्य सेवाएं	408	4,42,85	1,286	14,37,69	3,957	18,01,13	5,867	393,24,59
V. वैयक्तिक ऋण	6,259	50,68,36	13,221	99,99,55	14,288	96,82,25	61,436	867,27,59
1. टिकाऊ उपभोक्ता वस्तुओं की खरीद के लिए ऋण	74	34,09	199	88,52	447	1,78,49	1,618	8,17,87
2. आवास के लिए ऋण	159	4,07,48	555	14,36,09	888	22,07,18	7,852	297,46,71
3. अन्य शेष वैयक्तिक ऋण	6,026	46,26,79	12,467	84,74,94	12,953	72,96,58	51,966	561,63,01
VI. व्यापार	6,698	28,11,05	7,757	69,83,63	14,396	185,35,24	16,468	389,79,20
1. थोक व्यापार	31	1,05,53	445	6,74,85	731	112,65,40	862	61,30,66
2. खुदरा व्यापार	6,667	27,05,52	7,312	63,08,78	13,665	72,69,84	15,606	328,48,54
VII. वित्त	—	—	8	1,88	98	1,52,39	96	17,68,70
VIII. अन्य सभी	801	3,19,94	1,620	11,21,37	7,804	39,17,38	21,151	159,63,60
कुल बैंक ऋण	33,957	121,68,53	59,798	390,16,74	70,320	1290,78,20	1,38,621	4816,16,58

के अनुसार जिलावार वर्गीकरण – मार्च 2008

(राशि हजार रुपयों में)

राज्य : उड़ीसा

रामगढ़		रांची		साहेबगंज		सरायकेला-खरसावां		सिमडेगा		अंगुल		
खातों की संख्या	बकाया राशि	खातों की संख्या	बकाया राशि	खातों की संख्या	बकाया राशि	खातों की संख्या	बकाया राशि	खातों की संख्या	बकाया राशि	खातों की संख्या	बकाया राशि	मद सं.
39	40	41	42	43	44	45	46	47	48	1	2	
12,143	20,02,98	46,818	151,80,41	27,880	57,28,31	12,894	26,48,85	11,410	16,87,87	37,064	123,12,32	I
11,699	19,22,97	44,791	120,74,71	27,493	55,76,60	12,828	26,01,15	11,174	15,84,04	36,286	117,36,78	1
444	80,01	2,027	31,05,70	387	1,51,71	66	47,70	236	1,03,83	778	5,75,54	2
1,796	12,22,97	7,266	902,74,93	3,341	14,91,05	1,842	149,58,73	587	3,19,27	2,070	192,50,48	II
—	—	80	29,69,54	61	3,11,05	20	4,12,61	1	9,62	21	2,25,72	1
1,775	12,08,06	6,687	656,83,81	3,109	11,15,06	1,779	139,12,21	531	2,91,02	1,482	158,80,79	2
—	—	14	6,62,09	—	—	2	45,70	—	—	4	1,25,13	3
21	14,91	485	209,59,49	171	64,94	41	5,88,21	55	18,63	563	30,18,84	4
125	89,75	2,888	79,67,37	712	2,17,65	976	9,07,59	240	2,73,49	2,110	71,69,53	III
735	3,59,90	6,191	290,80,29	996	6,24,53	1,221	10,47,61	949	2,88,83	2,814	20,33,37	IV
12,243	75,45,95	71,860	1054,72,53	8,194	77,76,48	4,944	53,40,94	3,157	22,02,74	35,333	417,10,11	V
630	2,68,48	2,795	13,81,99	260	90,77	256	73,54	218	60,19	876	8,13,48	1
435	3,63,24	10,949	393,82,82	477	10,81,80	614	14,45,30	181	3,73,91	9,492	153,93,95	2
11,178	69,14,23	58,116	647,07,72	7,457	66,03,91	4,074	38,22,10	2,758	17,68,64	24,965	255,02,68	3
2,988	27,26,54	19,232	487,99,23	6,481	52,43,25	7,597	42,70,79	4,647	15,05,93	11,037	155,30,90	VI
436	6,81,79	1,246	117,02,50	207	3,72,87	620	19,40,84	68	1,31,63	674	23,89,31	1
2,552	20,44,75	17,986	370,96,73	6,274	48,70,38	6,977	23,29,95	4,579	13,74,30	10,363	131,41,59	2
30	6,25	178	6,59,88	6	28,63	54	18,25	35	14,11	208	1,86,77	VII
6,386	27,76,66	17,234	180,41,69	2,937	26,33,05	6,131	41,18,29	1,746	5,41,80	10,681	64,43,33	VIII
36,446	167,31,00	1,71,667	3154,76,33	50,547	237,42,95	35,659	333,11,05	22,771	68,34,04	1,01,317	1046,36,81	कुल

बालेश्वर		बारगढ़		भद्रक		बोलनगौर		बौध		कटक		मद सं.
खातों की संख्या	बकाया राशि	खातों की संख्या	बकाया राशि	खातों की संख्या	बकाया राशि	खातों की संख्या	बकाया राशि	खातों की संख्या	बकाया राशि	खातों की संख्या	बकाया राशि	
3	4	5	6	7	8	9	10	11	12	13	14	
77,463	319,71,23	61,724	274,34,86	39,844	132,15,37	40,890	221,06,71	16,112	45,75,96	75,981	342,79,66	I
75,762	282,63,16	61,053	251,84,84	39,366	127,66,76	40,172	119,23,72	15,995	44,54,83	73,158	310,89,98	1
1,701	37,08,07	671	22,50,02	478	4,48,61	718	101,82,99	117	1,21,13	2,823	31,89,68	2
4,723	400,06,21	3,846	122,10,96	2,148	36,26,92	2,522	64,55,55	1,370	10,55,10	10,209	1689,83,84	II
58	26,51,45	27	5,09,41	16	1,33,44	24	3,50,16	—	—	90	24,35,92	1
2,650	327,84,76	3,725	110,97,50	1,922	27,61,86	2,220	51,90,63	1,333	10,35,09	8,412	1387,03,90	2
3	69,28	1	2,90	8	10,63	2	—	—	—	5	33,25,97	3
2,012	45,00,72	93	6,01,15	202	7,20,99	276	9,14,76	37	20,01	1,702	245,18,05	4
1,189	38,07,16	339	7,54,40	459	8,67,84	609	5,30,45	78	1,39,60	2,781	106,08,94	III
5,568	45,67,78	1,905	22,22,98	1,816	14,07,53	2,178	33,59,48	697	3,39,10	7,742	170,14,36	IV
38,845	426,94,51	16,011	148,42,31	14,947	141,63,21	24,878	197,33,80	4,968	28,03,57	95,668	1268,35,09	V
771	3,92,30	369	1,83,51	177	80,62	363	54,84	391	34,10	3,330	29,73,98	1
13,643	209,87,87	3,788	65,45,97	4,535	65,82,85	5,055	70,41,17	620	5,88,68	35,721	652,61,23	2
24,431	213,14,34	11,854	81,12,83	10,235	74,99,74	19,460	126,37,79	3,957	21,80,79	56,617	585,99,88	3
18,335	239,80,92	9,653	81,36,90	11,992	91,75,28	10,601	75,14,03	2,973	15,44,11	36,764	531,42,13	VI
437	51,03,42	817	15,86,17	745	12,95,14	276	11,74,29	2	5,02	1,220	114,02,66	1
17,898	188,77,50	8,836	65,50,73	11,247	78,80,14	10,325	63,39,74	2,971	15,39,09	35,544	417,39,47	2
826	5,18,69	298	1,26,99	331	1,37,21	256	62,16	59	44,43	568	21,42,91	VII
15,906	90,57,77	6,941	39,09,89	9,487	38,91,81	8,256	26,91,57	1,345	3,48,13	21,174	211,57,48	VIII
1,62,855	1566,04,27	1,00,717	696,39,29	81,024	464,85,17	90,190	624,53,75	27,602	108,50,00	2,50,887	4341,64,41	कुल

सारणी सं. 5.9 – अनुसूचित वाणिज्य बैंकों के बकाया ऋण का व्यवसाय

पूर्वी क्षेत्र

राज्य : उड़ीसा (क्रमशः)

व्यवसाय	देवगढ़		धनकनाल		गजपति		गंजम	
	खातों की संख्या	बकाया राशि	खातों की संख्या	बकाया राशि	खातों की संख्या	बकाया राशि	खातों की संख्या	बकाया राशि
	15	16	17	18	19	20	21	22
I. कृषि	6,663	24,18,25	54,516	153,09,57	12,353	33,78,95	95,139	286,36,76
1. प्रत्यक्ष वित्त	6,443	20,80,03	53,103	146,26,00	12,049	29,05,33	92,447	261,97,88
2. परोक्ष वित्त	220	3,38,22	1,413	6,83,57	304	4,73,62	2,692	24,38,88
II. उद्योग	334	3,80,56	3,084	185,69,99	934	6,46,47	8,256	146,18,35
1. खनन तथा उत्खनन	1	2,04	17	3,41,34	2	17,76	57	8,41,71
2. विनिर्माण तथा अभिसंस्करण	291	2,41,58	2,359	151,86,63	869	5,19,74	7,519	117,76,88
3. बिजली, गैस तथा जल	—	—	1	19,30,00	1	14,63	9	64,65
4. भवन निर्माण	42	1,36,94	707	11,12,02	62	94,34	671	19,35,11
III. परिवहन परिचालक	81	2,42,77	850	13,99,78	108	94,38	1,958	17,59,36
IV. व्यावसायिक तथा अन्य सेवाएं	135	1,03,43	2,990	16,23,00	948	3,50,99	7,914	76,30,33
V. वैयक्तिक ऋण	2,863	19,13,74	19,256	164,97,41	5,438	40,32,53	58,781	559,46,17
1. टिकाऊ उपभोक्ता वस्तुओं की खरीद के लिए ऋण	21	3,44	1,491	10,54,69	152	67,09	1,478	4,70,35
2. आवास के लिए ऋण	855	7,98,87	5,443	61,11,50	1,141	12,08,81	13,505	242,76,09
3. अन्य शेष वैयक्तिक ऋण	1,987	11,11,43	12,322	93,31,22	4,145	27,56,63	43,798	311,99,73
VI. व्यापार	2,995	18,01,14	15,211	91,65,80	4,744	15,53,80	25,251	540,52,89
1. थोक व्यापार	12	3,19,91	484	4,14,12	5	17,80	1,105	349,95,47
2. खुदरा व्यापार	2,983	14,81,23	14,727	87,51,68	4,739	15,36,00	24,146	190,57,42
VII. वित्त	188	1,66,53	257	1,31,26	135	37,76	810	8,01,63
VIII. अन्य सभी	596	2,98,66	15,410	68,18,96	3,044	7,56,33	24,690	129,48,03
कुल बैंक ऋण	13,855	73,25,08	1,11,574	695,15,77	27,704	108,51,21	2,22,799	1763,93,52

व्यवसाय	जगतसिंगपुर		जाजपुर		झारसुगुड़ा		कालाहंडी	
	खातों की संख्या	बकाया राशि	खातों की संख्या	बकाया राशि	खातों की संख्या	बकाया राशि	खातों की संख्या	बकाया राशि
	23	24	25	26	27	28	29	30
I. कृषि	34,998	106,21,89	47,360	153,00,27	9,925	47,96,79	71,781	237,01,08
1. प्रत्यक्ष वित्त	34,079	102,35,75	46,706	145,23,75	9,737	46,35,37	70,763	222,77,67
2. परोक्ष वित्त	919	3,86,14	654	7,76,52	188	1,61,42	1,018	14,23,41
II. उद्योग	1,830	119,95,83	7,594	237,02,37	1,559	286,53,27	2,808	70,66,43
1. खनन तथा उत्खनन	11	1,81,89	48	26,70,99	12	2,86,50	15	1,35,49
2. विनिर्माण तथा अभिसंस्करण	1,570	24,29,59	6,092	171,68,04	1,427	226,16,85	2,651	61,73,48
3. बिजली, गैस तथा जल	7	83,80,25	1	10,00,00	6	4,31,93	4	20,63
4. भवन निर्माण	242	10,04,10	1,453	28,63,34	114	53,17,99	138	7,36,83
III. परिवहन परिचालक	522	7,92,35	1,172	15,24,74	623	14,83,66	260	4,53,90
IV. व्यावसायिक तथा अन्य सेवाएं	2,340	22,08,10	4,741	38,62,70	852	36,03,33	1,610	20,37,44
V. वैयक्तिक ऋण	19,462	194,73,75	29,774	255,22,02	20,480	242,31,62	20,871	155,27,54
1. टिकाऊ उपभोक्ता वस्तुओं की खरीद के लिए ऋण	865	8,80,94	619	2,26,15	678	4,44,72	848	2,24,57
2. आवास के लिए ऋण	5,609	76,81,37	9,127	108,18,69	7,513	115,92,21	3,170	48,55,84
3. अन्य शेष वैयक्तिक ऋण	12,988	109,11,44	20,028	144,77,18	12,289	121,94,69	16,853	104,47,13
VI. व्यापार	14,621	81,95,80	30,190	156,53,48	4,174	80,91,72	8,728	70,10,92
1. थोक व्यापार	233	10,44,31	1,074	32,85,34	200	14,97,80	411	10,97,33
2. खुदरा व्यापार	14,388	71,51,49	29,116	123,68,14	3,974	65,93,92	8,317	59,13,59
VII. वित्त	285	96,48	325	5,04,80	70	42,88	268	1,04,95
VIII. अन्य सभी	8,385	54,98,96	5,958	28,05,93	2,827	19,18,36	7,102	23,59,43
कुल बैंक ऋण	82,443	588,83,16	1,27,114	888,76,31	40,510	728,21,63	1,13,428	582,61,69

के अनुसार जिलावार वर्गीकरण – मार्च 2008

(राशि हजार रुपयों में)

कंधमल		केंद्रपाडा		क्योझर		खुरदा		कोरापुट		मलकानगिरी		मद सं.
खातों की संख्या	बकाया राशि	खातों की संख्या	बकाया राशि	खातों की संख्या	बकाया राशि	खातों की संख्या	बकाया राशि	खातों की संख्या	बकाया राशि	खातों की संख्या	बकाया राशि	
31	32	33	34	35	36	37	38	39	40	41	42	
20,852	56,84,99	43,180	124,67,99	66,549	169,26,25	52,259	560,42,38	55,867	142,98,20	20,489	39,92,67	I
20,237	52,86,40	42,176	119,30,75	64,317	150,02,35	49,568	301,37,01	53,869	134,16,63	20,252	38,92,15	1
615	3,98,59	1,004	5,37,24	2,232	19,23,90	2,691	259,05,37	1,998	8,81,57	237	1,00,52	2
1,431	5,47,83	3,140	23,95,55	3,842	344,15,94	18,230	3985,28,01	2,533	48,88,84	924	5,55,88	II
4	19,65	2	6,57	99	83,81,28	116	108,37,48	16	65,80	2	12,78	1
1,299	4,68,97	2,198	12,64,42	3,383	175,37,36	16,077	2752,06,17	2,408	42,43,43	900	5,07,01	2
—	—	—	—	4	49,63,35	36	730,45,43	1	4,11	—	—	3
128	59,21	940	11,24,56	356	35,33,95	2,001	394,38,93	108	5,75,50	22	36,09	4
201	2,95,79	1,253	11,54,09	2,199	76,54,76	4,493	106,10,42	624	16,02,28	59	96,77	III
662	7,42,27	3,785	12,53,04	4,819	71,20,93	17,042	781,31,91	3,250	17,43,34	1,209	2,29,56	IV
10,541	59,16,53	18,286	128,69,68	20,868	230,63,20	1,70,671	2203,12,41	29,762	259,04,28	5,701	33,75,44	V
146	46,52	245	40,56	886	2,96,37	4,512	35,36,02	509	2,23,05	27	3,83	1
1,572	13,58,15	6,175	58,05,57	6,395	87,37,04	52,699	1060,74,46	7,802	105,24,42	631	5,77,55	2
8,823	45,11,86	11,866	70,23,55	13,587	140,29,79	1,13,460	1107,01,93	21,451	151,56,81	5,043	27,94,06	3
5,309	32,14,11	19,426	70,46,25	15,915	136,07,74	32,419	856,80,33	10,622	66,44,79	3,040	13,06,58	VI
397	1,74,16	659	3,13,85	420	42,25,87	2,659	356,13,59	806	9,25,68	12	70,68	1
4,912	30,39,95	18,767	67,32,40	15,495	93,81,87	29,760	500,66,74	9,816	57,19,11	3,028	12,35,90	2
32	28,24	179	49,14	423	4,45,30	868	30,93,19	412	2,92,08	18	9,41	VII
3,821	9,84,98	4,049	14,70,10	16,940	126,49,24	55,960	405,28,88	6,212	32,29,31	819	2,14,70	VIII
42,849	174,14,74	93,298	387,05,84	1,31,555	1158,83,36	3,51,942	8929,27,53	1,09,282	586,03,12	32,259	97,81,01	कुल

मयूरभंज		नवापाड़ा		नवरंगपुर		नयागढ़		पुरी		रायगढ़		मद सं.
खातों की संख्या	बकाया राशि	खातों की संख्या	बकाया राशि	खातों की संख्या	बकाया राशि	खातों की संख्या	बकाया राशि	खातों की संख्या	बकाया राशि	खातों की संख्या	बकाया राशि	
43	44	45	46	47	48	49	50	51	52	53	54	
92,248	238,86,24	20,012	63,28,11	48,533	119,66,60	36,739	85,14,38	56,088	177,29,34	30,034	87,98,09	I
88,644	217,73,90	19,590	57,91,54	48,296	116,63,69	34,153	79,78,62	55,189	166,79,30	28,911	82,19,45	1
3,604	21,12,34	422	5,36,57	237	3,02,91	2,586	5,35,76	899	10,50,04	1,123	5,78,64	2
11,897	148,62,05	1,013	22,22,73	1,013	18,39,64	5,173	20,07,76	6,449	399,16,38	1,054	22,69,11	II
54	10,26,59	3	27,22	3	27,03	11	67,61	16	2,63,16	10	97,64	1
10,848	119,72,68	987	21,23,98	973	16,89,50	5,001	15,38,94	5,700	309,92,62	934	18,15,49	2
2	13,72	1	4,18	2	11,29	2	10,57	2	65,61,91	1	2,19	3
993	18,49,06	22	67,35	35	1,11,82	159	3,90,64	731	20,98,69	109	3,53,79	4
2,584	47,94,97	67	1,27,83	110	2,84,67	490	4,21,06	1,827	16,27,32	390	3,33,01	III
14,197	46,77,78	605	5,12,20	859	3,18,32	3,721	12,13,82	10,863	76,11,44	1,343	17,01,42	IV
32,563	290,72,85	5,985	50,56,67	7,783	38,64,99	13,674	93,64,95	33,356	308,75,38	17,371	117,50,99	V
1,129	4,93,76	398	96,91	242	41,59	236	71,67	732	1,90,30	158	57,06	1
10,567	135,09,43	957	15,31,42	665	9,59,61	3,339	39,41,98	10,338	139,98,86	3,514	44,60,30	2
20,867	150,69,66	4,630	34,28,34	6,876	28,63,79	10,099	53,51,30	22,286	166,86,22	13,699	72,33,63	3
21,865	158,32,11	3,695	21,58,62	4,379	21,52,43	11,584	67,47,18	26,929	167,30,01	7,872	41,62,07	VI
631	13,50,71	73	1,09,23	211	31,82	855	8,59,89	529	12,34,63	85	2,29,71	1
21,234	144,81,40	3,622	20,49,39	4,168	21,20,61	10,729	58,87,29	26,400	154,95,38	7,787	39,32,36	2
532	15,47,49	52	15,76	33	4,92	285	1,08,37	285	1,21,29	158	1,29,70	VII
20,330	75,21,10	2,656	5,90,26	5,244	9,87,01	10,729	21,60,88	20,259	77,94,75	5,853	13,97,69	VIII
1,96,216	1021,94,59	34,085	170,12,18	67,954	214,18,58	82,395	305,38,40	1,56,056	1224,05,91	64,075	305,42,08	कुल

सारणी सं. 5.9 – अनुसूचित वाणिज्य बैंकों के बकाया ऋण का व्यवसाय

पूर्वी क्षेत्र

राज्य : उड़ीसा (क्रमशः)

राज्य : सिक्किम

व्यवसाय	संबलपुर		सोनपुर		सुंदरगढ़		पूर्व सिक्किम	
	खातों की संख्या	बकाया राशि	खातों की संख्या	बकाया राशि	खातों की संख्या	बकाया राशि	खातों की संख्या	बकाया राशि
	55	56	57	58	59	60	1	2
I. कृषि	30,519	180,22,94	22,463	80,12,24	36,135	144,03,11	1,846	17,44,76
1. प्रत्यक्ष वित्त	29,650	154,28,34	22,289	79,12,95	33,893	129,79,50	1,809	15,82,67
2. परोक्ष वित्त	869	25,94,60	174	99,29	2,242	14,23,61	37	1,62,09
II. उद्योग	3,220	496,39,16	1,283	21,29,99	3,453	1768,87,00	857	100,68,59
1. खनन तथा उत्खनन	47	9,76,24	1	57,99	90	100,88,72	6	38,08
2. विनिर्माण तथा अभिसंस्करण	2,494	428,69,43	1,216	18,42,89	2,691	1618,59,17	623	37,72,37
3. बिजली, गैस तथा जल	8	5,31,57	—	—	12	10,30,55	4	37,09,04
4. भवन निर्माण	671	52,61,92	66	2,29,11	660	39,08,56	224	25,49,10
III. परिवहन परिचालक	1,570	60,10,69	168	3,43,99	3,728	155,74,96	813	21,56,61
IV. व्यावसायिक तथा अन्य सेवाएं	2,006	46,31,43	516	2,25,62	3,580	116,05,46	1,268	118,50,62
V. वैयक्तिक ऋण	33,554	417,28,37	6,244	36,29,99	67,704	695,92,53	18,331	347,36,10
1. टिकाऊ उपभोक्ता वस्तुओं की खरीद के लिए ऋण	677	3,63,79	302	36,82	3,285	32,81,87	3,041	9,24,71
2. आवास के लिए ऋण	12,301	199,64,57	1,047	8,96,76	19,638	279,42,40	5,281	225,43,17
3. अन्य शेष वैयक्तिक ऋण	20,576	214,00,01	4,895	26,96,41	44,781	383,68,26	10,009	112,68,22
VI. व्यापार	8,506	143,08,15	4,532	21,20,15	11,092	184,49,90	1,317	103,55,02
1. थोक व्यापार	194	28,69,34	15	53,12	458	42,68,54	63	29,15,63
2. खुदरा व्यापार	8,312	114,38,81	4,517	20,67,03	10,634	141,81,36	1,254	74,39,39
VII. वित्त	181	1,71,45	164	51,69	181	87,95	8	2,89,37
VIII. अन्य सभी	8,539	56,76,39	3,310	9,13,20	14,266	129,82,45	2,040	38,18,11
कुल बैंक ऋण	88,095	1401,88,58	38,680	174,26,87	1,40,139	3195,83,36	26,480	750,19,18

राज्य : पश्चिम बंगाल

व्यवसाय	उत्तर सिक्किम		दक्षिण सिक्किम		पश्चिम सिक्किम		बांकुड़ा	
	खातों की संख्या	बकाया राशि	खातों की संख्या	बकाया राशि	खातों की संख्या	बकाया राशि	खातों की संख्या	बकाया राशि
	3	4	5	6	7	8	1	2
I. कृषि	653	1,77,24	2,299	12,92,34	2,322	8,01,78	83,442	273,41,87
1. प्रत्यक्ष वित्त	648	1,72,84	2,251	12,68,15	2,191	7,83,87	80,532	175,35,76
2. परोक्ष वित्त	5	4,40	48	24,19	131	17,91	2,910	98,06,11
II. उद्योग	34	84,81,57	202	68,65,08	42	3,68,11	20,863	257,70,11
1. खनन तथा उत्खनन	1	4,05	—	—	—	—	13	3,63,16
2. विनिर्माण तथा अभिसंस्करण	27	24,37	149	3,76,00	12	30,32	20,608	245,50,10
3. बिजली, गैस तथा जल	1	84,24,82	—	—	—	—	—	—
4. भवन निर्माण	5	28,33	53	64,89,08	30	3,37,79	242	8,56,85
III. परिवहन परिचालक	24	82,26	17	39,00	5	14,04	1,153	5,88,02
IV. व्यावसायिक तथा अन्य सेवाएं	40	1,11,13	125	5,22,99	30	1,23,01	4,560	35,33,82
V. वैयक्तिक ऋण	1,240	21,44,01	4,525	113,29,63	1,947	44,08,21	24,072	187,44,90
1. टिकाऊ उपभोक्ता वस्तुओं की खरीद के लिए ऋण	2	12	483	2,05,18	539	3,01,42	4,674	31,31,27
2. आवास के लिए ऋण	297	12,43,52	1,954	89,70,77	773	32,55,76	4,109	69,22,32
3. अन्य शेष वैयक्तिक ऋण	941	9,00,37	2,088	21,53,68	635	8,51,03	15,289	86,91,31
VI. व्यापार	67	1,51,70	356	8,09,83	265	2,17,68	23,591	130,93,35
1. थोक व्यापार	—	—	6	1,34,73	1	2,18	581	15,40,76
2. खुदरा व्यापार	67	1,51,70	350	6,75,10	264	2,15,50	23,010	115,52,59
VII. वित्त	—	—	—	—	—	—	320	6,77,01
VIII. अन्य सभी	7	11,07	71	35,37	54	1,72,35	9,281	29,49,79
कुल बैंक ऋण	2,065	111,58,98	7,595	208,94,24	4,665	61,05,18	1,67,282	926,98,87

के अनुसार जिलावार वर्गीकरण – मार्च 2008

(राशि हजार रुपयों में)

बर्धमान		बीरभूम		कूच बिहार		दक्षिण दिनाजपूर		दार्जिलिंग		हावड़ा		मद सं.
खातों की संख्या	बकाया राशि	खातों की संख्या	बकाया राशि	खातों की संख्या	बकाया राशि	खातों की संख्या	बकाया राशि	खातों की संख्या	बकाया राशि	खातों की संख्या	बकाया राशि	
3	4	5	6	7	8	9	10	11	12	13	14	
1,07,864	718,08,23	73,722	179,55,15	67,267	197,32,66	29,498	82,71,33	22,927	138,24,81	22,818	114,54,44	I
1,04,859	566,92,87	72,122	165,01,30	66,149	151,82,46	28,284	62,28,77	22,283	87,76,31	20,689	80,60,91	1
3,005	151,15,36	1,600	14,53,85	1,118	45,50,20	1,214	20,42,56	644	50,48,50	2,129	33,93,53	2
30,280	1614,58,74	24,171	166,40,23	5,957	42,96,74	8,338	68,14,05	7,366	568,85,40	20,468	2459,58,67	II
125	36,26,59	119	13,54,12	2	4,34	4	74,26	19	4,88,75	75	36,44,26	1
28,221	1157,12,07	23,556	131,85,43	5,821	36,72,88	8,154	62,33,54	6,832	510,73,34	19,011	1773,49,80	2
12	19,00,78	1	2,57	1	3,52	1	5,13	12	1,01,90	27	273,04,21	3
1,922	402,19,30	495	20,98,11	133	6,16,00	179	5,01,12	503	52,21,41	1,355	376,60,40	4
3,321	92,69,47	923	6,91,51	1,247	2,57,79	504	6,17,94	1,605	58,12,12	1,468	14,87,87	III
11,608	253,97,94	5,591	67,45,49	5,379	30,40,91	1,742	20,29,45	6,901	246,49,58	5,345	651,56,43	IV
1,09,033	1093,23,46	38,018	264,15,84	30,272	227,57,74	9,783	91,18,23	55,200	760,59,89	57,458	895,84,40	V
6,957	25,96,57	9,818	19,53,63	7,958	46,90,12	1,558	8,00,93	5,571	27,47,08	3,086	17,35,19	1
19,391	443,67,81	8,064	153,03,23	4,423	96,03,10	3,203	57,32,43	8,912	379,87,05	15,471	540,33,42	2
82,685	623,59,08	20,136	91,58,98	17,891	84,64,52	5,022	25,84,87	40,717	353,25,76	38,901	338,15,79	3
36,364	629,99,76	31,640	178,23,59	32,712	149,36,47	16,318	109,51,12	15,292	511,55,79	25,805	482,22,50	VI
1,781	156,21,11	1,989	31,68,36	854	35,77,67	745	15,27,72	1,205	292,05,02	1,465	167,45,09	1
34,583	473,78,65	29,651	146,55,23	31,858	113,58,80	15,573	94,23,40	14,087	219,50,77	24,340	314,77,41	2
1,095	27,37,87	471	1,52,07	599	5,97,96	224	69,94	241	9,17,31	670	381,59,94	VII
43,156	297,63,01	13,564	45,18,59	7,590	22,40,48	4,213	10,72,34	18,651	166,37,48	14,385	356,23,45	VIII
3,42,721	4727,58,48	1,88,100	909,42,47	1,51,023	678,60,75	70,620	389,44,40	1,28,183	2459,42,38	1,48,417	5356,47,70	कुल

हुगली		जलपाईगुड़ी		कोलकाता		मालदा		मुर्शिदाबाद		नदिया		मद सं.
खातों की संख्या	बकाया राशि	खातों की संख्या	बकाया राशि	खातों की संख्या	बकाया राशि	खातों की संख्या	बकाया राशि	खातों की संख्या	बकाया राशि	खातों की संख्या	बकाया राशि	
15	16	17	18	19	20	21	22	23	24	25	26	
72,224	570,98,07	61,138	264,42,22	28,140	3669,13,87	50,238	136,54,99	88,425	333,35,05	82,303	327,38,85	I
69,735	393,79,13	59,771	213,65,19	22,900	1956,92,58	48,030	110,55,62	84,909	266,76,90	79,951	257,41,37	1
2,489	177,18,94	1,367	50,77,03	5,240	1712,21,29	2,208	25,99,37	3,516	66,58,15	2,352	69,97,48	2
15,113	504,51,97	5,277	300,39,44	64,294	44455,94,28	15,407	98,81,30	17,648	155,18,54	26,580	230,48,02	II
14	1,12,06	4	48,74	303	872,68,91	13	3,12,19	20	2,19,83	25	3,91,63	1
14,561	461,07,19	4,909	232,68,16	56,191	33892,04,63	15,096	85,36,35	17,228	137,31,71	26,102	211,20,48	2
4	26,02	3	22,53	154	1916,14,58	–	–	2	3,12	–	–	3
534	42,06,70	361	67,00,01	7,646	7775,06,16	298	10,32,76	398	15,63,88	453	15,35,91	4
992	11,12,94	874	4,79,70	27,199	1615,76,68	1,556	23,20,09	1,899	29,66,13	1,243	10,55,17	III
6,264	64,82,17	3,003	35,53,15	44,399	7266,51,38	4,153	52,80,64	5,506	61,63,15	4,850	86,15,39	IV
45,442	523,08,71	34,635	271,52,43	5,62,780	12954,70,45	24,729	215,60,42	35,433	290,60,83	33,770	311,55,29	V
1,829	8,30,98	9,279	59,17,25	21,920	273,46,26	3,041	23,25,95	3,319	16,42,04	3,331	15,47,16	1
14,778	312,00,83	4,634	90,48,71	1,17,336	6411,66,05	6,355	107,63,22	6,898	144,95,54	8,212	158,07,00	2
28,835	202,76,90	20,722	121,86,47	4,23,524	6269,58,14	15,333	84,71,25	25,216	129,23,25	22,227	138,01,13	3
30,319	350,81,05	27,075	179,97,84	50,736	9522,27,26	32,403	236,28,04	43,877	355,13,52	33,871	319,99,33	VI
1,929	51,24,09	341	19,86,23	8,286	5552,34,96	2,492	46,06,51	2,340	48,23,82	787	27,50,52	1
28,390	299,56,96	26,734	160,11,61	42,450	3969,92,30	29,911	190,21,53	41,537	306,89,70	33,084	292,48,81	2
106	11,61,65	731	10,39,81	1,937	7314,54,29	409	8,37,59	876	6,69,64	888	18,22,58	VII
15,788	84,96,85	9,582	38,39,58	1,14,198	4562,45,09	9,924	66,40,63	11,169	48,07,19	20,562	69,53,73	VIII
1,86,248	2121,93,41	1,42,315	1105,44,17	8,93,683	91361,33,30	1,38,819	838,03,70	2,04,833	1280,34,05	2,04,067	1373,88,36	कुल

सारणी सं. 5.9 – अनुसूचित वाणिज्य बैंकों के बकाया ऋण का व्यवसाय

पूर्वी क्षेत्र

राज्य : पश्चिम बंगाल (क्रमशः)

व्यवसाय	उत्तर 24 परगना		पश्चिम मेदिनीपुर		पूर्व मेदिनीपुर		पुरुलिया	
	खातों की संख्या	बकाया राशि	खातों की संख्या	बकाया राशि	खातों की संख्या	बकाया राशि	खातों की संख्या	बकाया राशि
	27	28	29	30	31	32	33	34
I. कृषि	98,037	533,83,19	1,61,506	1170,10,03	80,319	270,08,18	32,466	69,58,30
1. प्रत्यक्ष वित्त	93,736	435,17,13	1,57,808	938,39,30	78,597	230,66,08	31,257	62,21,61
2. परोक्ष वित्त	4,301	98,66,06	3,698	231,70,73	1,722	39,42,10	1,209	7,36,69
II. उद्योग	27,717	689,86,74	21,862	947,79,56	18,492	588,53,92	14,892	118,31,76
1. खनन तथा उत्खनन	90	14,80,75	28	5,32,85	45	5,16,93	26	1,33,07
2. विनिर्माण तथा अभिसंस्करण	26,079	460,16,40	21,121	902,03,11	17,689	491,94,72	14,679	101,39,70
3. बिजली, गैस तथा जल	21	103,61,58	4	1,99,77	—	—	3	7,12,00
4. भवन निर्माण	1,527	111,28,01	709	38,43,83	758	91,42,27	184	8,46,99
III. परिवहन परिचालक	1,682	21,77,21	1,662	48,84,75	640	7,22,92	2,774	3,59,03
IV. व्यावसायिक तथा अन्य सेवाएं	8,771	273,76,33	5,554	109,41,68	4,894	75,10,49	2,695	15,77,81
V. वैयक्तिक ऋण	95,685	1367,89,02	54,053	592,64,23	31,999	334,07,83	20,233	159,16,68
1. टिकाऊ उपभोक्ता वस्तुओं की खरीद के लिए ऋण	3,916	17,63,34	6,100	47,79,56	5,669	44,12,07	3,289	25,65,19
2. आवास के लिए ऋण	26,756	810,66,57	10,263	289,36,05	6,526	160,25,10	2,557	49,57,37
3. अन्य शेष वैयक्तिक ऋण	65,013	539,59,11	37,690	255,48,62	19,804	129,70,66	14,387	83,94,12
VI. व्यापार	43,951	621,11,82	21,271	375,13,22	18,090	219,04,67	14,522	63,17,97
1. थोक व्यापार	3,385	135,40,34	750	54,47,05	746	22,74,82	429	11,23,84
2. खुदरा व्यापार	40,566	485,71,48	20,521	320,66,17	17,344	196,29,85	14,093	51,94,13
VII. वित्त	245	31,84,26	253	9,06,33	182	2,41,40	173	7,92,24
VIII. अन्य सभी	34,357	241,05,46	15,058	129,23,92	6,388	55,65,95	4,355	16,93,53
कुल बैंक ऋण	3,10,445	3781,14,03	2,81,219	3382,23,72	1,61,004	1552,15,36	92,110	454,47,32

अंडमान और निकोबार द्वीपसमूह

व्यवसाय	दक्षिण 24 परगना		उत्तर दिनाजपुर		निकोबार		उत्तर और मध्य अंडमान	
	खातों की संख्या	बकाया राशि	खातों की संख्या	बकाया राशि	खातों की संख्या	बकाया राशि	खातों की संख्या	बकाया राशि
	35	36	37	38	1	2	3	4
I. कृषि	72,459	235,28,19	40,015	117,92,21	21	69,06	317	85,67
1. प्रत्यक्ष वित्त	68,807	209,35,58	38,689	94,66,28	18	12,72	304	77,56
2. परोक्ष वित्त	3,652	25,92,61	1,326	23,25,93	3	56,34	13	8,11
II. उद्योग	25,723	463,08,34	17,690	127,35,80	33	2,47,02	85	65,89
1. खनन तथा उत्खनन	9	57,97	37	1,34,34	—	—	—	—
2. विनिर्माण तथा अभिसंस्करण	25,347	353,99,63	17,333	111,58,93	8	13,52	81	63,68
3. बिजली, गैस तथा जल	4	44,26,06	—	—	—	—	—	—
4. भवन निर्माण	363	64,24,68	320	14,42,53	25	2,33,50	4	2,21
III. परिवहन परिचालक	2,374	49,85,21	1,007	4,74,40	4	10,18	20	15,04
IV. व्यावसायिक तथा अन्य सेवाएं	8,122	80,68,09	2,240	15,84,83	5	24,19	33	27,26
V. वैयक्तिक ऋण	39,109	388,30,01	12,572	122,98,53	467	4,24,76	1,472	6,42,08
1. टिकाऊ उपभोक्ता वस्तुओं की खरीद के लिए ऋण	1,938	10,09,98	1,276	5,56,33	4	4,65	12	1,97
2. आवास के लिए ऋण	8,557	187,99,85	3,470	71,62,89	1	3,32	16	13,56
3. अन्य शेष वैयक्तिक ऋण	28,614	190,20,18	7,826	45,79,31	462	4,16,79	1,444	6,26,55
VI. व्यापार	32,618	991,15,09	18,674	136,18,96	82	1,53,44	304	3,11,43
1. थोक व्यापार	1,548	805,39,38	482	27,20,88	1	2,31	—	—
2. खुदरा व्यापार	31,070	185,75,71	18,192	108,98,08	81	1,51,13	304	3,11,43
VII. वित्त	405	2,33,18	577	2,86,33	—	—	—	—
VIII. अन्य सभी	14,007	57,63,25	4,856	16,34,98	181	1,21,99	11	4,81
कुल बैंक ऋण	1,94,817	2268,31,36	97,631	544,26,04	793	10,50,64	2,242	11,52,18

के अनुसार जिलावार वर्गीकरण – मार्च 2008

मध्य क्षेत्र		राज्य : छत्तीसगढ़										(राशि हजार रुपयों में)
दक्षिण अंडमान		बस्तर		बिजापुर		बिलासपुर		दांतेवाड़ा		धमतरी		मद सं.
खातों की संख्या	बकाया राशि	खातों की संख्या	बकाया राशि	खातों की संख्या	बकाया राशि	खातों की संख्या	बकाया राशि	खातों की संख्या	बकाया राशि	खातों की संख्या	बकाया राशि	
5	6	1	2	3	4	5	6	7	8	9	10	
5,056	253,85,75	32,391	147,31,58	2,979	15,83,90	32,217	175,30,88	9,426	43,07,02	14,574	101,06,09	I
1,153	30,41,92	31,756	137,69,62	2,959	15,80,03	31,115	167,44,94	9,140	39,74,47	14,205	96,62,42	1
3,903	223,43,83	635	9,61,96	20	3,87	1,102	7,85,94	286	3,32,55	369	4,43,67	2
658	113,89,80	1,932	68,41,31	172	62,32	2,310	283,60,08	693	223,44,00	1,213	52,50,32	II
20	3,35,60	51	4,09,98	—	—	54	4,13,76	10	210,50,69	20	99,65	1
495	91,60,43	1,824	61,35,30	160	54,73	1,785	198,83,33	646	10,93,85	1,167	49,11,55	2
3	1,06,94	—	—	—	—	9	37,48,09	2	15,23	—	—	3
140	17,86,83	57	2,96,03	12	7,59	462	43,14,90	35	1,84,23	26	2,39,12	4
355	7,93,94	523	22,56,04	2	1,74	840	29,92,95	86	29,05,05	63	52,99	III
658	44,70,78	828	11,38,82	64	1,81,72	1,773	61,97,63	634	4,56,74	528	4,60,24	IV
11,486	189,82,06	16,504	236,57,18	2,880	18,92,07	29,572	410,64,80	9,473	80,76,43	4,664	45,05,08	V
161	1,19,67	1,829	5,95,83	264	1,89,46	406	1,31,57	331	1,13,19	168	81,78	1
1,552	92,43,10	2,083	53,43,56	160	3,27,36	6,678	217,70,33	1,106	30,89,44	969	19,77,69	2
9,773	96,19,29	12,592	177,17,79	2,456	13,75,25	22,488	191,62,90	8,036	48,73,80	3,527	24,45,61	3
2,132	105,29,78	10,858	70,66,06	2,419	23,52,77	9,506	119,00,32	8,549	31,31,44	3,485	24,71,23	VI
91	10,14,85	269	7,77,35	116	19,59	336	34,22,16	91	8,50,34	42	3,12,81	1
2,041	95,14,93	10,589	62,88,71	2,303	23,33,18	9,170	84,78,16	8,458	22,81,10	3,443	21,58,42	2
17	50,40,81	12	55,53	—	—	32	41,30	2	10,39	3	14,86	VII
2,139	62,16,31	2,039	14,25,73	32	8,69	5,869	72,76,56	721	2,62,72	711	2,62,24	VIII
22,501	828,09,23	65,087	571,72,25	8,548	60,83,21	82,119	1153,64,52	29,584	414,93,79	25,241	231,23,05	कुल

दुर्ग		जांजगीर-चंपा		जशपुर		कांकेर		कवरधा		कोरबा		मद सं.
खातों की संख्या	बकाया राशि	खातों की संख्या	बकाया राशि	खातों की संख्या	बकाया राशि	खातों की संख्या	बकाया राशि	खातों की संख्या	बकाया राशि	खातों की संख्या	बकाया राशि	
11	12	13	14	15	16	17	18	19	20	21	22	
31,484	246,79,78	27,196	168,60,72	10,630	51,07,50	16,999	81,02,16	14,444	91,62,96	7,263	52,14,28	I
31,180	233,34,30	26,799	159,29,81	10,362	49,58,29	16,821	77,50,28	14,197	88,83,22	7,056	50,58,35	1
304	13,45,48	397	9,30,91	268	1,49,21	178	3,51,88	247	2,79,74	207	1,55,93	2
4,724	973,09,16	1,681	58,65,62	923	8,34,28	712	61,00,46	377	11,84,28	1,406	403,93,62	II
73	16,50,30	92	9,91,05	12	77,29	17	97,15	11	1,06,20	11	96,55,66	1
4,239	861,28,53	1,501	45,82,36	858	7,42,30	664	58,78,60	339	10,05,24	1,226	271,68,47	2
12	15,84,67	1	5,94	—	—	—	—	—	—	3	31,95	3
400	79,45,66	87	2,86,27	53	14,69	31	1,24,71	27	72,84	166	35,37,54	4
950	28,96,21	128	1,89,50	19	14,73	318	2,84,22	189	1,29,71	389	15,68,33	III
2,077	172,74,58	797	9,17,45	699	4,71,03	396	4,21,68	252	6,01,67	810	17,24,71	IV
46,080	580,29,94	10,204	101,41,90	5,666	38,96,66	8,572	98,68,27	5,059	54,29,94	25,406	271,00,48	V
787	4,45,50	170	42,31	65	18,60	925	3,19,24	16	10,71	355	2,10,46	1
9,809	271,16,21	1,437	33,76,66	526	11,21,94	1,674	43,23,29	1,399	23,74,63	2,486	81,58,71	2
35,484	304,68,23	8,597	67,22,93	5,075	27,56,12	5,973	52,25,74	3,644	30,44,60	22,565	187,31,31	3
12,813	246,10,64	6,291	58,92,53	2,225	15,45,15	2,653	32,43,58	2,333	27,09,16	5,300	55,66,36	VI
318	96,79,70	474	5,84,27	22	1,86,42	178	8,43,39	49	4,16,20	141	6,09,02	1
12,495	149,30,94	5,817	53,08,26	2,203	13,58,73	2,475	24,00,19	2,284	22,92,96	5,159	49,57,34	2
102	4,17,92	21	1,48,80	20	1,21,10	4	11,63	9	3,22	16	19,56	VII
8,848	95,82,34	671	8,32,18	1,999	3,63,25	592	4,85,85	301	1,44,33	3,102	36,07,66	VIII
1,07,078	2348,00,57	46,989	408,48,70	22,181	123,53,70	30,246	285,17,85	22,964	193,65,27	43,692	851,95,00	कुल

सारणी सं. 5.9 – अनुसूचित वाणिज्य बैंकों के बकाया ऋण का व्यवसाय

मध्य क्षेत्र

राज्य : छत्तीसगढ़ (क्रमशः)

व्यवसाय	कोरिया		महासमुंद		नारायणपुर		रायगढ़	
	खातों की संख्या	बकाया राशि	खातों की संख्या	बकाया राशि	खातों की संख्या	बकाया राशि	खातों की संख्या	बकाया राशि
	23	24	25	26	27	28	29	30
I. कृषि	7,270	27,79,52	25,628	126,53,91	1,411	1,67,69	40,502	235,13,58
1. प्रत्यक्ष वित्त	7,000	26,16,83	25,277	120,33,10	1,411	1,67,69	39,807	223,67,58
2. परोक्ष वित्त	270	1,62,69	351	6,20,81	—	—	695	11,46,00
II. उद्योग	1,388	9,29,34	936	58,16,97	63	22,29	3,935	2277,90,34
1. खनन तथा उत्खनन	17	67,77	42	2,00,28	—	—	55	9,46,81
2. विनिर्माण तथा अभिसंस्करण	1,335	7,90,46	828	54,88,79	55	20,61	3,738	1679,48,35
3. बिजली, गैस तथा जल	—	—	1	72,84	—	—	10	580,31,93
4. भवन निर्माण	36	71,11	65	55,06	8	1,68	132	8,63,25
III. परिवहन परिचालक	70	84,35	66	82,76	1	1,96	161	5,30,63
IV. व्यावसायिक तथा अन्य सेवाएं	689	4,46,99	842	17,31,99	105	29,42	1,544	13,60,16
V. वैयक्तिक ऋण	15,891	121,96,79	6,250	60,50,55	944	4,28,27	19,406	217,22,30
1. टिकाऊ उपभोक्ता वस्तुओं की खरीद के लिए ऋण	640	1,81,10	147	91,99	46	9,78	320	2,21,01
2. आवास के लिए ऋण	585	11,10,54	1,096	25,21,10	33	18,89	2,283	77,35,51
3. अन्य शेष वैयक्तिक ऋण	14,666	109,05,15	5,007	34,37,46	865	3,99,60	16,803	137,65,78
VI. व्यापार	3,246	19,99,15	4,309	20,57,89	784	1,56,83	7,447	73,37,41
1. थोक व्यापार	40	2,30,87	12	1,71,92	—	—	76	10,54,51
2. खुदरा व्यापार	3,206	17,68,28	4,297	18,85,97	784	1,56,83	7,371	62,82,90
VII. वित्त	52	37,86	25	26,34	—	—	150	67,46
VIII. अन्य सभी	3,299	13,47,12	694	10,22,04	25	5,14	6,254	45,99,87
कुल बैंक ऋण	31,905	198,21,12	38,750	294,42,45	3,333	8,11,60	79,399	2869,21,75

राज्य : मध्य प्रदेश

व्यवसाय	रायपुर		राजनंदगाव		सरगुजा		अनुपपुर	
	खातों की संख्या	बकाया राशि	खातों की संख्या	बकाया राशि	खातों की संख्या	बकाया राशि	खातों की संख्या	बकाया राशि
	31	32	33	34	35	36	1	2
I. कृषि	41,228	529,63,12	24,463	322,79,54	46,439	164,87,76	7,154	28,13,54
1. प्रत्यक्ष वित्त	40,146	427,08,97	23,555	228,07,40	46,103	157,66,48	7,098	26,47,45
2. परोक्ष वित्त	1,082	102,54,15	908	94,72,14	336	7,21,28	56	1,66,09
II. उद्योग	9,713	2937,32,74	2,866	726,25,85	4,840	137,32,93	1,024	12,44,89
1. खनन तथा उत्खनन	106	27,81,01	91	15,22,27	87	4,03,25	1	2,07
2. विनिर्माण तथा अभिसंस्करण	8,044	2325,22,80	2,632	591,33,89	4,638	57,32,94	975	6,72,06
3. बिजली, गैस तथा जल	46	236,23,18	12	14,60,06	2	70,13,88	2	10,46
4. भवन निर्माण	1,517	348,05,75	131	105,09,63	113	5,82,86	46	5,60,30
III. परिवहन परिचालक	2,912	145,96,75	415	12,01,57	208	7,67,16	140	2,17,77
IV. व्यावसायिक तथा अन्य सेवाएं	6,458	413,87,89	947	58,36,57	1,130	12,32,40	214	1,13,14
V. वैयक्तिक ऋण	85,658	2206,63,63	23,118	524,75,68	26,401	162,91,49	13,159	121,98,76
1. टिकाऊ उपभोक्ता वस्तुओं की खरीद के लिए ऋण	996	7,57,78	236	1,04,67	1,537	4,90,45	500	1,78,92
2. आवास के लिए ऋण	25,513	1369,90,95	8,955	361,73,47	1,460	31,28,80	500	8,92,62
3. अन्य शेष वैयक्तिक ऋण	59,149	829,14,90	13,927	161,97,54	23,404	126,72,24	12,159	111,27,22
VI. व्यापार	17,205	873,01,03	5,928	359,16,64	9,040	59,73,52	2,529	17,44,08
1. थोक व्यापार	1,131	323,33,51	329	217,40,39	611	7,28,72	214	1,78,59
2. खुदरा व्यापार	16,074	549,67,52	5,599	141,76,25	8,429	52,44,80	2,315	15,65,49
VII. वित्त	92	7,92,02	25	1,50,19	267	1,87,41	1	2,13
VIII. अन्य सभी	12,111	705,23,36	2,399	32,31,51	9,841	42,36,45	2,918	12,80,21
कुल बैंक ऋण	1,75,377	7819,60,54	60,161	2037,17,55	98,166	589,09,12	27,139	196,14,52

के अनुसार जिलावार वर्गीकरण – मार्च 2008

(राशि हजार रुपयों में)

अशोकनगर		बालाघाट		बरबानी		बेतूल		भिंड		भोपाल		मद सं.
खातों की संख्या	बकाया राशि	खातों की संख्या	बकाया राशि	खातों की संख्या	बकाया राशि	खातों की संख्या	बकाया राशि	खातों की संख्या	बकाया राशि	खातों की संख्या	बकाया राशि	
3	4	5	6	7	8	9	10	11	12	13	14	
25,517	243,00,26	20,332	75,12,59	16,000	133,14,40	27,072	209,91,59	25,168	256,80,04	35,355	477,77,33	I
25,470	240,28,83	20,173	73,43,46	15,852	120,25,92	26,604	199,99,00	24,969	246,12,05	34,788	355,93,34	1
47	2,71,43	159	1,69,13	148	12,88,48	468	9,92,59	199	10,67,99	567	121,83,99	2
385	1,46,83	1,582	18,17,19	526	47,71,85	683	20,95,38	713	265,73,10	11,682	3049,89,04	II
2	15,66	5	2,65	9	48,11	18	66,91	4	45,62	60	23,99,99	1
383	1,31,17	1,460	12,37,02	459	41,32,80	626	20,02,66	695	264,44,08	10,560	2347,12,48	2
—	—	—	—	—	—	—	—	—	—	26	291,54,68	3
—	—	117	5,77,52	58	5,90,94	39	25,81	14	83,40	1,036	387,21,89	4
22	18,80	116	41,45	83	1,14,53	84	1,19,11	212	1,57,07	2,503	62,83,43	III
168	1,22,95	1,796	18,21,86	616	4,03,49	561	4,47,06	1,167	4,60,62	8,450	493,57,19	IV
2,271	16,79,38	17,008	105,86,05	11,024	252,61,78	14,810	95,72,32	8,473	52,34,67	1,14,927	2257,17,60	V
87	24,61	3,498	14,10,13	129	34,94	331	1,29,27	886	2,10,69	2,422	10,23,72	1
149	2,64,40	1,738	23,26,40	871	12,83,20	1,367	16,04,85	673	12,61,96	32,516	1372,51,36	2
2,035	13,90,37	11,772	68,49,52	10,024	239,43,64	13,112	78,38,20	6,914	37,62,02	79,989	874,42,52	3
1,754	11,63,78	5,886	34,20,95	2,371	15,00,46	5,763	40,24,17	5,847	45,51,79	22,007	629,15,50	VI
38	2,47,01	209	3,25,53	20	1,01,56	183	1,18,11	202	4,01,32	4,943	208,45,12	1
1,716	9,16,77	5,677	30,95,42	2,351	13,98,90	5,580	39,06,06	5,645	41,50,47	17,064	420,70,38	2
138	3,23,48	230	44,29	13	6,07	92	34,74	1	40,09	198	56,99,73	VII
2,340	20,55,31	2,761	12,90,50	4,455	53,54,35	3,709	21,09,40	2,773	16,04,22	33,702	494,03,53	VIII
32,595	298,10,79	49,711	265,34,88	35,088	507,26,93	52,774	393,93,77	44,354	643,01,60	2,28,824	7521,43,35	कुल

बु-हाणपुर		छतरपुर		छिंदवाड़ा		दमोह		दतिया		देवास		मद सं.
खातों की संख्या	बकाया राशि	खातों की संख्या	बकाया राशि	खातों की संख्या	बकाया राशि	खातों की संख्या	बकाया राशि	खातों की संख्या	बकाया राशि	खातों की संख्या	बकाया राशि	
15	16	17	18	19	20	21	22	23	24	25	26	
17,501	229,88,38	47,257	230,42,32	37,452	218,15,42	35,246	241,43,73	27,306	212,27,21	62,384	426,99,07	I
17,375	226,18,89	47,089	224,22,13	36,950	207,88,68	34,448	225,69,50	27,055	209,13,61	60,796	408,40,82	1
126	3,69,49	168	6,20,19	502	10,26,74	798	15,74,23	251	3,13,60	1,588	18,58,25	2
389	27,73,16	3,296	28,54,81	2,694	52,89,36	1,655	14,46,34	495	7,24,48	2,158	535,43,56	II
3	17,63	41	3,59,49	20	1,54,51	4	34,38	8	35,45	8	58,62	1
366	26,14,02	3,212	24,22,37	2,543	42,02,29	1,582	12,46,92	448	5,07,95	2,063	523,24,18	2
—	—	—	—	1	79	—	—	1	1,49	2	6,59,57	3
20	1,41,51	43	72,95	130	9,31,77	69	1,65,04	38	1,79,59	85	5,01,19	4
440	1,18,44	392	13,37,58	800	26,17,29	699	7,94,27	27	15,90	170	1,25,90	III
492	3,45,44	799	14,53,51	2,534	20,08,33	1,441	8,54,76	304	2,04,60	1,409	24,25,62	IV
7,397	115,80,85	14,663	131,29,56	25,665	191,07,93	20,636	108,25,05	6,115	43,17,83	12,334	106,72,66	V
29	5,61	915	4,63,75	2,112	8,79,86	103	30,61	532	1,88,25	759	2,00,12	1
1,048	19,85,63	2,103	41,76,19	3,082	49,73,42	2,163	26,34,91	589	10,69,82	2,197	36,34,79	2
6,320	95,89,61	11,645	84,89,62	20,471	132,54,65	18,370	81,59,53	4,994	30,59,76	9,378	68,37,75	3
2,763	29,64,28	7,912	83,14,67	9,337	66,83,59	4,478	31,07,64	3,123	23,60,24	7,558	85,14,48	VI
154	12,38,50	852	12,63,63	433	8,22,08	438	5,65,00	58	2,27,52	278	16,86,20	1
2,609	17,25,78	7,060	70,51,04	8,904	58,61,51	4,040	25,42,64	3,065	21,32,72	7,280	68,28,28	2
11	7,88	10	1,12,08	18	7,32,61	15	5,28	4	46,91	625	3,38,09	VII
3,147	23,74,10	3,085	38,24,81	5,967	54,67,32	1,573	11,67,90	882	5,88,60	7,991	51,01,11	VIII
32,140	431,52,53	77,414	540,69,34	84,467	637,21,85	65,743	423,44,97	38,256	294,85,77	94,629	1234,20,49	कुल

सारणी सं. 5.9 – अनुसूचित वाणिज्य बैंकों के बकाया ऋण का व्यवसाय

मध्य क्षेत्र

राज्य : मध्यप्रदेश (क्रमशः)

व्यवसाय	धार		डिंडोरी		पूर्व निमाड़		गुना	
	खातों की संख्या	बकाया राशि	खातों की संख्या	बकाया राशि	खातों की संख्या	बकाया राशि	खातों की संख्या	बकाया राशि
	27	28	29	30	31	32	33	34
I. कृषि	49,992	470,44,03	7,155	37,47,39	29,865	243,23,27	40,638	425,81,99
1. प्रत्यक्ष वित्त	49,644	460,37,53	7,111	36,82,38	27,965	222,19,70	40,416	414,45,75
2. परोक्ष वित्त	348	10,06,50	44	65,01	1,900	21,03,57	222	11,36,24
II. उद्योग	2,523	467,19,29	845	36,69,81	844	44,12,28	524	32,60,37
1. खनन तथा उत्खनन	22	3,61,57	2	5,12	14	1,38,73	3	22,74
2. विनिर्माण तथा अभिसंस्करण	2,426	462,06,52	767	27,25,90	774	36,60,83	486	8,57,37
3. बिजली, गैस तथा जल	1	44	—	—	1	6,09	1	6,69
4. भवन निर्माण	74	1,50,76	76	9,38,79	55	6,06,63	34	23,73,57
III. परिवहन परिचालक	849	18,39,97	20	35,53	198	2,37,53	115	1,57,86
IV. व्यावसायिक तथा अन्य सेवाएं	1,579	16,26,50	538	8,33,12	658	9,04,04	614	26,87,50
V. वैयक्तिक ऋण	23,404	234,74,89	3,308	21,37,10	12,070	220,55,22	7,278	77,69,47
1. टिकाऊ उपभोक्ता वस्तुओं की खरीद के लिए ऋण	378	64,99	873	3,98,72	247	45,52	116	30,54
2. आवास के लिए ऋण	1,394	22,39,89	205	3,84,62	2,374	53,22,21	1,290	25,68,45
3. अन्य शेष वैयक्तिक ऋण	21,632	211,70,01	2,230	13,53,76	9,449	166,87,49	5,872	51,70,48
VI. व्यापार	7,699	40,74,83	1,994	15,32,12	4,510	61,19,71	4,332	36,82,18
1. थोक व्यापार	255	4,47,90	39	1,21,70	82	13,33,40	244	3,60,38
2. खुदरा व्यापार	7,444	36,26,93	1,955	14,10,42	4,428	47,86,31	4,088	33,21,80
VII. वित्त	98	44,94	9	1,00	544	2,60,31	398	8,43,31
VIII. अन्य सभी	9,257	55,51,25	603	1,89,37	11,864	88,43,46	7,276	60,42,44
कुल बैंक ऋण	95,401	1303,75,70	14,472	121,45,44	60,553	671,55,82	61,175	670,25,12

व्यवसाय	ग्वालियर		हरदा		होशंगाबाद		इंदौर	
	खातों की संख्या	बकाया राशि	खातों की संख्या	बकाया राशि	खातों की संख्या	बकाया राशि	खातों की संख्या	बकाया राशि
	35	36	37	38	39	40	41	42
I. कृषि	31,970	384,75,27	20,996	232,73,89	48,929	485,96,08	42,858	932,71,90
1. प्रत्यक्ष वित्त	30,613	306,90,04	20,532	221,60,66	48,196	445,95,43	41,501	650,16,10
2. परोक्ष वित्त	1,357	77,85,23	464	11,13,23	733	40,00,65	1,357	282,55,80
II. उद्योग	3,898	719,82,85	1,044	17,53,41	3,495	55,47,93	19,698	6416,66,87
1. खनन तथा उत्खनन	45	3,94,78	2	32,03	17	1,11,13	49	31,73,66
2. विनिर्माण तथा अभिसंस्करण	3,280	636,64,18	970	6,00,45	2,276	33,80,44	17,966	5437,33,41
3. बिजली, गैस तथा जल	21	1,47,41	—	—	1	21	21	69,43,75
4. भवन निर्माण	552	77,76,48	72	11,20,93	1,201	20,56,15	1,662	878,16,05
III. परिवहन परिचालक	2,432	96,68,97	239	2,51,21	308	1,86,60	4,494	230,09,07
IV. व्यावसायिक तथा अन्य सेवाएं	2,357	114,91,63	376	10,64,33	949	23,04,11	11,765	702,51,62
V. वैयक्तिक ऋण	51,853	830,21,43	5,946	50,13,24	24,418	197,06,40	1,47,136	3300,35,79
1. टिकाऊ उपभोक्ता वस्तुओं की खरीद के लिए ऋण	641	2,93,23	532	1,99,60	1,918	5,88,49	1,931	13,25,04
2. आवास के लिए ऋण	11,926	452,58,19	989	19,70,31	4,478	77,96,02	41,129	1952,69,95
3. अन्य शेष वैयक्तिक ऋण	39,286	374,70,01	4,425	28,43,33	18,022	113,21,89	1,04,076	1334,40,80
VI. व्यापार	12,028	341,28,41	1,942	33,18,23	7,873	99,43,61	22,126	2080,45,17
1. थोक व्यापार	372	87,78,79	68	11,75,09	223	10,21,01	2,388	1037,96,93
2. खुदरा व्यापार	11,656	253,49,62	1,874	21,43,14	7,650	89,22,60	19,738	1042,48,24
VII. वित्त	39	8,50,39	3	1,69	27	53,22	626	59,45,87
VIII. अन्य सभी	10,807	173,26,49	1,950	22,15,36	4,375	21,43,01	49,259	948,03,71
कुल बैंक ऋण	1,15,384	2669,45,44	32,496	368,91,36	90,374	884,80,96	2,97,962	14670,30,00

के अनुसार जिलावार वर्गीकरण – मार्च 2008

(राशि हजार रुपयों में)

जबलपुर		झाबुआ		कटनी		मंडला		मंदसौर		मुरैना		मद सं.
खातों की संख्या	बकाया राशि	खातों की संख्या	बकाया राशि	खातों की संख्या	बकाया राशि	खातों की संख्या	बकाया राशि	खातों की संख्या	बकाया राशि	खातों की संख्या	बकाया राशि	
43	44	45	46	47	48	49	50	51	52	53	54	
36,516	428,59,64	26,450	96,18,18	18,833	120,93,72	14,574	68,38,06	39,033	339,04,99	31,403	311,67,18	I
36,004	401,61,45	25,344	89,50,15	18,620	107,87,10	14,184	63,17,89	38,400	326,32,76	30,916	292,79,79	1
512	26,98,19	1,106	6,68,03	213	13,06,62	390	5,20,17	633	12,72,23	487	18,87,39	2
15,175	607,10,01	1,766	14,65,60	3,092	180,30,12	1,403	8,90,03	2,328	56,56,24	966	214,81,24	II
196	11,26,64	12	76,90	268	17,04,34	10	46,65	88	2,61,69	19	4,11,88	1
14,292	245,27,91	1,694	11,24,91	2,728	136,89,20	1,333	7,26,83	2,158	48,51,73	828	208,38,56	2
15	257,58,37	1	2,34	2	5,87,71	–	–	1	5,27	1	15,00	3
672	92,97,09	59	2,61,45	94	20,48,87	60	1,16,55	81	5,37,55	118	2,15,80	4
1,736	48,55,23	266	2,10,76	261	9,54,07	65	61,82	74	4,64,26	244	2,51,92	III
9,303	167,16,16	930	8,89,95	1,088	16,49,03	787	5,70,05	882	8,85,37	679	23,27,19	IV
70,156	1050,64,05	7,532	63,47,21	10,563	83,80,64	8,848	55,72,64	10,055	154,66,87	11,175	88,75,76	V
3,672	13,59,04	178	42,29	980	2,95,52	1,262	6,58,50	167	1,01,90	447	86,71	1
17,475	641,75,26	1,614	29,90,23	701	19,61,30	806	12,57,68	3,694	107,45,90	1,597	26,94,38	2
49,009	395,29,75	5,740	33,14,69	8,882	61,23,82	6,780	36,56,46	6,194	46,19,07	9,131	60,94,67	3
15,430	298,04,80	3,679	22,94,08	3,489	59,45,33	5,336	22,89,56	7,613	66,58,96	6,521	72,18,48	VI
1,074	77,64,42	201	2,50,57	226	12,82,59	157	2,81,64	467	13,27,86	50	4,71,22	1
14,356	220,40,38	3,478	20,43,51	3,263	46,62,74	5,179	20,07,92	7,146	53,31,10	6,471	67,47,26	2
277	13,09,27	37	2,88,50	21	35,31	44	24,58	38	92,35	13	3,78	VII
17,886	141,84,14	2,337	9,09,10	4,185	24,57,26	971	7,24,73	4,396	34,66,96	3,540	30,50,46	VIII
1,66,479	2755,03,30	42,997	220,23,38	41,532	495,45,48	32,028	169,71,47	64,419	665,96,00	54,541	743,76,01	कुल

नरसिंहपुर		नीमच		पन्ना		रायसेन		राजगढ़		रतलाम		मद सं.
खातों की संख्या	बकाया राशि	खातों की संख्या	बकाया राशि	खातों की संख्या	बकाया राशि	खातों की संख्या	बकाया राशि	खातों की संख्या	बकाया राशि	खातों की संख्या	बकाया राशि	
55	56	57	58	59	60	61	62	63	64	65	66	
36,978	321,64,49	19,814	195,20,56	18,253	116,96,57	53,413	553,46,52	40,454	321,41,51	33,495	357,77,20	I
36,628	310,99,48	19,430	179,00,87	17,969	112,53,77	52,698	523,25,10	39,921	312,11,84	31,901	329,67,11	1
350	10,65,01	384	16,19,69	284	4,42,80	715	30,21,42	533	9,29,67	1,594	28,10,09	2
1,300	33,54,26	1,207	16,56,42	717	5,14,50	3,613	154,06,69	1,196	22,36,23	1,672	251,31,55	II
10	82,49	78	2,93,82	3	20,85	32	31,54,88	6	25,18	17	1,40,84	1
1,253	31,77,65	1,101	11,85,92	682	4,54,48	2,900	72,64,72	1,125	11,49,40	1,529	207,23,24	2
1	51	1	1,94	–	–	1	2,58	–	–	7	31,18,19	3
36	93,61	27	1,74,74	32	39,17	680	49,84,51	65	10,61,65	119	11,49,28	4
206	1,72,42	144	78,89	20	25,29	159	66,27	692	2,09,90	467	13,82,30	III
1,312	13,46,09	599	5,55,02	390	2,59,54	780	4,77,51	649	4,61,99	1,023	19,88,61	IV
9,886	71,22,15	6,357	49,99,67	4,266	31,89,31	11,437	214,73,01	4,970	49,23,92	17,800	175,25,07	V
862	2,69,78	405	1,02,21	106	86,03	1,080	5,25,77	154	54,52	526	1,93,34	1
2,114	29,87,65	629	13,52,63	248	4,10,47	2,802	162,90,70	597	12,79,20	3,607	84,60,72	2
6,910	38,64,72	5,323	35,44,83	3,912	26,92,81	7,555	46,56,54	4,219	35,90,20	13,667	88,71,01	3
5,711	66,73,46	4,053	57,58,29	1,994	12,95,41	5,006	47,14,18	3,740	34,26,55	7,150	86,57,90	VI
750	18,50,67	401	17,14,33	114	1,94,26	66	7,01,11	123	5,05,33	401	20,17,75	1
4,961	48,22,79	3,652	40,43,96	1,880	11,01,15	4,940	40,13,07	3,617	29,21,22	6,749	66,40,15	2
18	3,41,84	6	5,87	–	–	25	13,35,10	294	5,60,90	95	1,52,88	VII
2,262	18,23,89	2,941	14,20,17	710	5,00,10	4,631	64,25,69	8,934	74,89,42	5,730	41,96,38	VIII
57,673	529,98,60	35,121	339,94,89	26,350	174,80,72	79,064	1052,44,97	60,929	514,50,42	67,432	948,11,89	कुल

सारणी सं. 5.9 – अनुसूचित वाणिज्य बैंकों के बकाया ऋण का व्यवसाय

मध्य क्षेत्र

राज्य : मध्यप्रदेश (क्रमशः)

व्यवसाय	रीवा		सागर		सतना		सीहोर	
	खातों की संख्या	बकाया राशि	खातों की संख्या	बकाया राशि	खातों की संख्या	बकाया राशि	खातों की संख्या	बकाया राशि
	67	68	69	70	71	72	73	74
I. कृषि	28,981	229,89,77	45,732	580,52,25	42,197	312,60,70	54,644	507,61,22
1. प्रत्यक्ष वित्त	28,714	224,41,47	45,153	387,79,09	41,745	298,07,17	54,222	493,37,64
2. परोक्ष वित्त	267	5,48,30	579	192,73,16	452	14,53,53	422	14,23,58
II. उद्योग	5,006	180,69,64	2,563	161,42,43	5,680	406,89,87	1,078	16,52,95
1. खनन तथा उत्खनन	34	2,34,23	15	94,55	32	2,55,84	13	99,20
2. विनिर्माण तथा अभिसंस्करण	4,775	151,37,74	2,347	149,63,52	5,428	388,52,92	970	10,04,68
3. बिजली, गैस तथा जल	4	10,24,42	—	—	5	1,12,35	—	—
4. भवन निर्माण	193	16,73,25	201	10,84,36	215	14,68,76	95	5,49,07
III. परिवहन परिचालक	842	30,54,26	313	7,73,35	1,077	41,82,81	48	1,56,44
IV. व्यावसायिक तथा अन्य सेवाएं	2,561	30,70,01	1,621	26,50,93	3,127	60,42,94	598	5,70,66
V. वैयक्तिक ऋण	19,501	165,82,39	19,001	154,51,82	17,837	212,27,61	8,673	85,30,97
1. टिकाऊ उपभोक्ता वस्तुओं की खरीद के लिए ऋण	2,016	8,28,25	538	2,24,57	657	3,72,43	229	86,55
2. आवास के लिए ऋण	3,523	64,90,81	4,277	63,59,65	2,882	92,41,60	2,534	36,09,01
3. अन्य शेष वैयक्तिक ऋण	13,962	92,63,33	14,186	88,67,60	14,298	116,13,58	5,910	48,35,41
VI. व्यापार	13,254	90,26,47	8,562	73,18,87	12,417	152,45,73	5,256	68,21,82
1. थोक व्यापार	780	16,47,38	440	13,66,84	1,100	49,04,07	88	11,50,97
2. खुदरा व्यापार	12,474	73,79,09	8,122	59,52,03	11,317	103,41,66	5,168	56,70,85
VII. वित्त	41	2,45,83	24	9,03,37	15	45,22	64	70,78
VIII. अन्य सभी	2,643	20,00,93	7,824	54,97,72	3,643	38,87,55	4,317	32,13,13
कुल बैंक ऋण	72,829	750,39,30	85,640	1067,90,74	85,993	1225,82,43	74,678	717,77,97

व्यवसाय	सिवनी		शहडोल		शाजापुर		श्यामपुर	
	खातों की संख्या	बकाया राशि	खातों की संख्या	बकाया राशि	खातों की संख्या	बकाया राशि	खातों की संख्या	बकाया राशि
	75	76	77	78	79	80	81	82
I. कृषि	24,527	133,10,57	11,870	59,83,16	54,953	443,90,58	12,431	116,01,51
1. प्रत्यक्ष वित्त	24,277	127,94,29	11,546	57,15,51	54,207	420,09,57	12,345	114,12,15
2. परोक्ष वित्त	250	5,16,28	324	2,67,65	746	23,81,01	86	1,89,36
II. उद्योग	1,628	34,05,87	1,515	13,16,51	1,497	67,04,90	190	1,55,78
1. खनन तथा उत्खनन	15	2,71,57	33	1,28,74	9	68,15	—	—
2. विनिर्माण तथा अभिसंस्करण	1,474	27,59,94	1,408	9,48,19	1,390	62,34,84	186	1,45,91
3. बिजली, गैस तथा जल	4	24,57	3	11,00	—	—	—	—
4. भवन निर्माण	135	3,49,79	71	2,28,58	98	4,01,91	4	9,87
III. परिवहन परिचालक	243	1,24,51	191	1,73,41	49	1,07,33	7	10,99
IV. व्यावसायिक तथा अन्य सेवाएं	1,899	7,71,15	974	7,83,04	1,461	6,77,34	134	73,07
V. वैयक्तिक ऋण	11,394	71,00,82	11,795	103,44,89	8,220	74,77,31	1,638	14,22,03
1. टिकाऊ उपभोक्ता वस्तुओं की खरीद के लिए ऋण	1,189	4,14,29	1,180	5,00,24	353	1,35,06	35	5,22
2. आवास के लिए ऋण	1,400	20,85,59	911	18,41,28	1,894	28,47,07	289	5,29,46
3. अन्य शेष वैयक्तिक ऋण	8,805	46,00,94	9,704	80,03,37	5,973	44,95,18	1,314	8,87,35
VI. व्यापार	6,075	36,77,31	3,660	39,88,44	5,578	56,16,06	2,245	12,23,89
1. थोक व्यापार	129	4,40,05	115	6,60,49	186	16,10,49	11	70,51
2. खुदरा व्यापार	5,946	32,37,26	3,545	33,27,95	5,392	40,05,57	2,234	11,53,38
VII. वित्त	28	8,10	8	52,21	79	86,04	24	15,00
VIII. अन्य सभी	2,879	12,68,70	4,371	24,04,25	8,279	69,60,45	1,392	5,96,10
कुल बैंक ऋण	48,673	296,67,03	34,384	250,45,91	80,116	720,20,01	18,061	150,98,37

के अनुसार जिलावार वर्गीकरण – मार्च 2008

(राशि हजार रुपयों में)

शिवपुरी		सीधी		टीकमगढ़		उज्जैन		उमरिया		विदिशा		मद सं.
खातों की संख्या	बकाया राशि	खातों की संख्या	बकाया राशि	खातों की संख्या	बकाया राशि	खातों की संख्या	बकाया राशि	खातों की संख्या	बकाया राशि	खातों की संख्या	बकाया राशि	
83	84	85	86	87	88	89	90	91	92	93	94	
34,490	260,28,70	16,847	125,37,20	34,468	142,97,23	68,990	724,65,10	7,386	39,84,45	40,531	464,87,21	I
34,400	252,42,14	16,606	123,14,46	34,306	138,46,43	68,407	703,00,55	7,259	39,21,18	40,335	446,34,46	1
90	7,86,56	241	2,22,74	162	4,50,80	583	21,64,55	127	63,27	196	18,52,75	2
679	15,02,04	4,524	292,88,12	1,773	13,31,44	3,617	488,52,32	583	4,50,47	1,182	16,93,98	II
7	45,93	17	1,05,04	29	2,47,45	26	2,78,81	11	62,54	3	19,59	1
646	8,98,08	4,276	279,41,93	1,675	10,20,57	3,322	458,17,77	513	2,15,80	1,128	13,64,15	2
—	—	5	2,14,99	1	15,90	2	31,52	1	1,13	—	—	3
26	5,58,03	226	10,26,16	68	47,52	267	27,24,22	58	1,71,00	51	3,10,24	4
63	2,90,38	349	11,11,88	84	1,09,97	345	12,84,30	48	77,70	64	76,07	III
465	3,34,92	1,634	16,40,91	324	6,59,51	2,847	62,33,65	283	2,36,90	671	5,63,17	IV
6,652	51,14,24	15,824	113,86,07	9,192	64,60,87	30,622	448,75,45	6,502	44,54,10	8,669	98,40,91	V
359	99,14	1,004	3,87,10	650	2,46,13	519	1,89,91	373	1,66,34	275	81,72	1
833	12,56,49	1,310	17,34,40	867	11,58,96	9,366	240,00,40	277	3,52,34	2,320	41,79,37	2
5,460	37,58,61	13,510	92,64,57	7,675	50,55,78	20,737	206,85,14	5,852	39,35,42	6,074	55,79,82	3
6,132	53,96,19	8,186	57,05,91	5,531	37,29,17	13,031	147,25,99	2,116	12,07,68	6,255	57,01,47	VI
453	10,48,76	680	7,46,56	413	5,91,26	384	31,65,30	104	39,37	282	9,94,45	1
5,679	43,47,43	7,506	49,59,35	5,118	31,37,91	12,647	115,60,69	2,012	11,68,31	5,973	47,07,02	2
146	2,43,64	28	5,73,41	5	5,09,81	127	2,01,33	1	10	9	10,77	VII
6,856	76,48,55	2,284	17,71,80	2,239	14,89,73	14,972	119,71,67	1,824	7,70,40	4,277	54,50,83	VIII
55,483	465,58,66	49,676	640,15,30	53,616	285,87,73	1,34,551	2006,09,81	18,743	111,81,80	61,658	698,24,41	कुल

राज्य : उत्तर प्रदेश

पश्चिम निमाड़		आगरा		अलीगढ़		इलाहाबाद		आंबेडकर नगर		औरैया		मद सं.
खातों की संख्या	बकाया राशि	खातों की संख्या	बकाया राशि	खातों की संख्या	बकाया राशि	खातों की संख्या	बकाया राशि	खातों की संख्या	बकाया राशि	खातों की संख्या	बकाया राशि	
95	96	1	2	3	4	5	6	7	8	9	10	
34,126	289,40,78	1,23,401	1142,34,71	1,35,440	803,88,20	76,246	1790,32,70	36,952	176,64,00	34,236	127,98,62	I
33,779	259,79,52	1,21,492	866,09,21	1,34,502	766,72,10	73,889	449,17,56	36,076	159,82,93	34,167	123,01,22	1
347	29,61,26	1,909	276,25,50	938	37,16,10	2,357	1341,15,14	876	16,81,07	69	4,97,40	2
1,389	231,08,76	9,897	975,92,41	6,001	353,19,97	5,325	449,07,12	1,083	24,94,11	257	10,89,52	II
15	73,19	30	4,16,30	12	90,85	11	62,89	7	14,20	1	9,79	1
1,283	36,83,74	9,100	777,52,30	5,738	329,91,03	4,564	265,35,93	1,039	23,58,07	242	10,21,32	2
8	189,38,49	16	17,73,52	4	27,34	—	—	—	—	1	1,93	3
83	4,13,34	751	176,50,29	247	22,10,75	750	183,08,30	37	1,21,84	13	56,48	4
303	8,25,31	3,203	126,07,50	1,733	50,15,87	1,277	34,41,65	81	78,21	40	54,86	III
691	7,36,04	9,261	387,98,79	3,671	65,20,53	6,244	187,46,52	471	7,38,64	199	1,04,25	IV
21,774	222,21,18	80,430	1718,35,19	43,368	766,21,74	56,165	644,91,34	4,726	45,38,82	2,818	22,87,17	V
170	34,38	1,160	7,09,04	2,193	12,88,03	4,155	18,16,98	354	1,84,74	259	69,79	1
1,584	42,94,14	19,687	1005,18,72	9,821	437,75,17	15,259	311,48,05	757	16,79,85	365	8,06,69	2
20,020	178,92,66	59,583	706,07,43	31,354	315,58,54	36,751	315,26,31	3,615	26,74,23	2,194	14,10,69	3
3,941	32,39,25	15,492	505,57,60	12,331	178,65,76	17,770	543,96,66	5,390	50,22,89	3,031	15,96,34	VI
40	2,00,79	1,200	135,22,64	798	30,91,57	1,177	290,92,32	349	8,15,81	35	78,52	1
3,901	30,38,46	14,292	370,34,96	11,533	147,74,19	16,593	253,04,34	5,041	42,07,08	2,996	15,17,82	2
31	19,44	174	37,11,37	108	4,14,54	95	30,34,97	31	66,51	72	12,36	VII
9,776	117,40,34	23,460	417,52,38	16,443	165,43,68	10,663	161,18,97	915	6,36,16	1,262	5,32,17	VIII
72,031	908,31,10	2,65,318	5310,89,95	2,19,095	2386,90,29	1,73,785	3841,69,93	49,649	312,39,34	41,915	184,75,29	कुल

सारणी सं. 5.9 – अनुसूचित वाणिज्य बैंकों के बकाया ऋण का व्यवसाय

मध्य क्षेत्र

राज्य : उत्तर प्रदेश (क्रमशः)

व्यवसाय	आजमगढ़		बाघपत		बहराइच		बलिया	
	खातों की संख्या	बकाया राशि	खातों की संख्या	बकाया राशि	खातों की संख्या	बकाया राशि	खातों की संख्या	बकाया राशि
	11	12	13	14	15	16	17	18
I. कृषि	76,219	254,79,23	48,151	319,28,45	87,488	399,86,92	68,795	197,46,33
1. प्रत्यक्ष वित्त	74,912	243,79,43	47,711	313,19,55	86,314	391,84,01	68,503	192,63,90
2. परोक्ष वित्त	1,307	10,99,80	440	6,08,90	1,174	8,02,91	292	4,82,43
II. उद्योग	5,549	147,77,16	454	15,16,07	2,325	39,43,72	3,610	41,14,36
1. खनन तथा उत्खनन	24	90,91	—	—	10	23,78	15	65,74
2. विनिर्माण तथा अभिसंस्करण	5,312	134,06,83	428	9,17,56	2,234	35,81,97	3,124	28,18,82
3. बिजली, गैस तथा जल	1	2,56	—	—	2	6,23	—	—
4. भवन निर्माण	212	12,76,86	26	5,98,51	79	3,31,74	471	12,29,80
III. परिवहन परिचालक	876	5,34,07	10	21,66	455	2,33,19	574	4,21,96
IV. व्यावसायिक तथा अन्य सेवाएं	5,338	44,86,21	1,421	9,60,20	2,940	85,59,42	3,967	30,06,88
V. वैयक्तिक ऋण	23,966	171,45,71	7,495	107,39,43	6,843	65,77,89	13,345	99,06,86
1. टिकाऊ उपभोक्ता वस्तुओं की खरीद के लिए ऋण	1,832	9,90,78	484	2,00,92	744	4,13,27	1,819	6,96,34
2. आवास के लिए ऋण	5,409	71,57,27	563	12,56,92	542	10,31,22	1,092	16,10,98
3. अन्य शेष वैयक्तिक ऋण	16,725	89,97,66	6,448	92,81,59	5,557	51,33,40	10,434	75,99,54
VI. व्यापार	22,346	168,52,45	3,587	31,25,00	10,140	86,54,41	11,216	75,23,01
1. थोक व्यापार	1,998	52,58,60	87	1,91,40	1,474	21,44,05	1,711	22,92,23
2. खुदरा व्यापार	20,348	115,93,85	3,500	29,33,60	8,666	65,10,36	9,505	52,30,78
VII. वित्त	128	1,26,61	64	1,13,01	11	1,82,03	271	5,22,71
VIII. अन्य सभी	18,587	42,75,49	3,318	26,71,22	5,189	36,40,07	5,893	40,32,51
कुल बैंक ऋण	1,53,009	836,76,93	64,500	510,75,04	1,15,391	717,77,65	1,07,671	492,74,62

व्यवसाय	बलरामपूर		बांदा		बाराबंकी		बरेली	
	खातों की संख्या	बकाया राशि	खातों की संख्या	बकाया राशि	खातों की संख्या	बकाया राशि	खातों की संख्या	बकाया राशि
	19	20	21	22	23	24	25	26
I. कृषि	46,679	165,23,68	68,492	296,58,90	1,57,608	520,09,48	98,243	613,19,88
1. प्रत्यक्ष वित्त	46,270	162,61,73	68,372	295,58,37	1,56,042	477,50,26	97,385	480,29,83
2. परोक्ष वित्त	409	2,61,95	120	1,00,53	1,566	42,59,22	858	132,90,05
II. उद्योग	3,325	46,12,57	5,004	24,47,18	2,641	63,53,04	4,837	308,42,93
1. खनन तथा उत्खनन	2	6,98	5	10,23	17	62,49	10	1,34,57
2. विनिर्माण तथा अभिसंस्करण	3,310	45,63,71	4,850	22,60,00	2,488	54,40,54	4,388	271,82,18
3. बिजली, गैस तथा जल	1	6,03	—	—	3	4,74	1	—
4. भवन निर्माण	12	35,85	149	1,76,95	133	8,45,27	438	35,26,18
III. परिवहन परिचालक	119	55,33	16	19,52	169	2,29,18	1,911	64,84,23
IV. व्यावसायिक तथा अन्य सेवाएं	590	2,94,81	1,567	25,23,56	2,920	44,52,55	4,487	147,62,91
V. वैयक्तिक ऋण	3,166	20,53,90	2,601	26,47,12	14,462	108,49,21	45,245	746,67,41
1. टिकाऊ उपभोक्ता वस्तुओं की खरीद के लिए ऋण	174	69,00	68	1,51,00	1,629	4,08,72	1,363	5,60,24
2. आवास के लिए ऋण	225	3,36,29	660	10,19,17	2,825	33,11,79	12,818	449,64,77
3. अन्य शेष वैयक्तिक ऋण	2,767	16,48,61	1,873	14,76,95	10,008	71,28,70	31,064	291,42,40
VI. व्यापार	6,280	37,64,21	12,540	58,35,67	6,761	69,46,85	20,884	294,17,25
1. थोक व्यापार	883	12,41,28	381	6,10,76	334	14,33,76	906	60,44,53
2. खुदरा व्यापार	5,397	25,22,93	12,159	52,24,91	6,427	55,13,09	19,978	233,72,72
VII. वित्त	19	62	26	11,01	77	1,66,72	389	4,28,47
VIII. अन्य सभी	1,510	5,39,19	1,202	9,74,64	9,252	56,28,74	6,274	46,27,50
कुल बैंक ऋण	61,688	278,44,31	91,448	441,17,60	1,93,890	866,35,77	1,82,270	2225,50,58

के अनुसार जिलावार वर्गीकरण – मार्च 2008

(राशि हजार रुपयों में)

बस्ती		बिजनौर		बदायूं		बुलंदशहर		चंदौली		चित्रकूट		मद सं.
खातों की संख्या	बकाया राशि	खातों की संख्या	बकाया राशि	खातों की संख्या	बकाया राशि	खातों की संख्या	बकाया राशि	खातों की संख्या	बकाया राशि	खातों की संख्या	बकाया राशि	
27	28	29	30	31	32	33	34	35	36	37	38	
66,694	205,91,52	1,45,097	747,32,46	1,02,290	444,22,51	1,13,815	678,31,99	31,062	151,40,39	32,208	129,24,88	I
65,796	200,62,78	1,44,761	732,87,23	1,01,683	434,48,55	1,12,901	638,76,13	30,127	147,73,86	32,191	128,94,50	1
898	5,28,74	336	14,45,23	607	9,73,96	914	39,55,86	935	3,66,53	17	30,38	2
4,477	35,08,78	1,862	1079,74,10	5,264	56,69,32	2,195	163,98,84	2,585	35,44,21	1,677	12,04,92	II
2	5,67	14	1,69,80	8	34,82	17	2,21,72	5	13,60	3	13,87	1
4,360	32,14,88	1,708	1069,66,86	5,026	52,70,56	2,107	155,42,42	2,557	34,61,53	1,610	11,67,30	2
1	64,30	—	—	—	—	2	68,21	—	—	—	—	3
114	2,23,93	140	8,37,44	230	3,63,94	69	5,66,49	23	69,08	64	23,75	4
467	2,54,59	192	1,50,28	254	72,72	291	2,93,98	381	3,96,01	3	3,10	III
2,663	27,79,93	2,396	17,33,64	1,022	9,00,33	3,422	31,68,70	1,484	10,22,88	40	30,66	IV
10,907	66,10,48	17,442	186,26,84	12,986	100,71,17	20,914	205,76,97	6,065	43,66,13	1,327	17,73,19	V
321	93,20	755	4,20,65	826	3,41,09	995	4,87,52	1,141	3,59,17	50	1,68,65	1
1,078	21,01,90	3,031	65,82,60	1,968	33,66,69	3,458	78,77,23	710	16,77,18	373	5,36,60	2
9,508	44,15,38	13,656	116,23,59	10,192	63,63,39	16,461	122,12,22	4,214	23,29,78	904	10,67,94	3
12,737	63,26,75	11,904	107,50,33	10,933	72,75,74	10,636	113,91,92	9,932	64,38,71	8,645	35,92,69	VI
1,194	10,85,35	70	5,09,96	500	6,04,91	163	10,16,74	1,009	9,02,26	744	10,85,91	1
11,543	52,41,40	11,834	102,40,37	10,433	66,70,83	10,473	103,75,18	8,923	55,36,45	7,901	25,06,78	2
5	51	27	87,50	32	1,66,93	68	1,22,97	2	1,43	—	—	VII
2,161	10,02,47	3,864	43,02,75	2,285	11,07,69	4,743	39,45,93	2,240	9,29,12	772	3,01,48	VIII
1,00,111	410,75,03	1,82,784	2183,57,90	1,35,066	696,86,41	1,56,084	1237,31,30	53,751	318,38,88	44,672	198,30,92	कुल

देवरिया		इटा		इटावा		फैजाबाद		फर्रुखाबाद		फतेहपुर		मद सं.
खातों की संख्या	बकाया राशि	खातों की संख्या	बकाया राशि	खातों की संख्या	बकाया राशि	खातों की संख्या	बकाया राशि	खातों की संख्या	बकाया राशि	खातों की संख्या	बकाया राशि	
39	40	41	42	43	44	45	46	47	48	49	50	
67,427	202,51,08	98,605	396,47,47	49,151	227,30,99	34,246	211,63,52	61,440	261,72,66	62,203	229,83,25	I
65,517	191,72,66	98,019	377,55,41	48,794	202,66,64	33,392	199,60,48	61,165	241,18,10	61,983	226,10,02	1
1,910	10,78,42	586	18,92,06	357	24,64,35	854	12,03,04	275	20,54,56	220	3,73,23	2
3,878	106,07,14	2,178	59,77,43	1,089	52,34,45	1,735	157,10,96	1,745	39,39,28	1,083	91,46,74	II
5	22,91	2	12,45	3	54,68	26	41,88	6	56,21	2	9,47	1
3,751	103,39,97	2,081	55,50,14	1,012	48,04,67	1,607	146,92,81	1,692	36,98,84	1,007	89,99,22	2
1	67	3	5,43	4	88,73	—	—	—	—	—	—	3
121	2,43,59	92	4,09,41	70	2,86,37	102	9,76,27	47	1,84,23	74	1,38,05	4
547	3,69,38	468	2,81,07	51	45,62	532	16,44,07	363	89,66	202	8,98,87	III
2,074	18,60,76	1,058	8,87,67	586	15,81,02	1,690	21,77,77	1,708	24,32,74	668	6,14,33	IV
15,006	80,41,23	20,154	183,15,89	6,938	76,40,15	12,568	143,60,85	9,224	74,61,69	5,853	49,33,59	V
1,376	4,84,45	870	4,50,35	793	3,45,62	769	4,43,22	746	3,59,07	287	1,65,40	1
1,634	20,28,32	1,444	31,39,13	1,089	33,24,31	2,189	61,91,75	1,564	26,70,73	1,650	16,77,41	2
11,996	55,28,46	17,840	147,26,41	5,056	39,70,22	9,610	77,25,88	6,914	44,31,89	3,916	30,90,78	3
14,038	93,15,27	6,404	71,35,90	4,838	54,69,58	9,494	114,44,42	6,446	52,57,84	4,866	37,57,91	VI
1,272	9,15,15	297	12,00,92	151	12,02,51	941	21,59,70	134	8,85,11	230	6,11,28	1
12,766	84,00,12	6,107	59,34,98	4,687	42,67,07	8,553	92,84,72	6,312	43,72,73	4,636	31,46,63	2
262	6,60,96	47	32,89	108	1,32,68	42	2,00,01	26	3,04,59	23	1,52	VII
5,093	21,06,31	18,798	88,66,05	2,354	31,00,20	4,733	25,88,82	2,503	23,43,07	1,229	9,19,04	VIII
1,08,325	532,12,13	1,47,712	811,44,37	65,115	459,34,69	65,040	692,90,42	83,455	480,01,53	76,127	432,55,25	कुल

सारणी सं. 5.9 – अनुसूचित वाणिज्य बैंकों के बकाया ऋण का व्यवसाय

मध्य क्षेत्र

राज्य : उत्तर प्रदेश (क्रमशः)

व्यवसाय	फिरोजाबाद		गौतम बुद्ध नगर		गाजियाबाद		गाजीपुर	
	खातों की संख्या	बकाया राशि	खातों की संख्या	बकाया राशि	खातों की संख्या	बकाया राशि	खातों की संख्या	बकाया राशि
	51	52	53	54	55	56	57	58
I. कृषि	73,549	447,19,63	33,344	325,09,71	74,504	628,86,71	85,291	319,88,71
1. प्रत्यक्ष वित्त	73,214	397,92,74	33,194	305,39,13	73,458	572,95,28	84,917	305,78,09
2. परोक्ष वित्त	335	49,26,89	150	19,70,58	1,046	55,91,43	374	14,10,62
II. उद्योग	3,495	129,43,68	4,027	2578,63,21	12,940	4902,48,03	1,999	40,30,51
1. खनन तथा उत्खनन	9	1,21,76	53	24,08,63	81	11,10,64	29	88,39
2. विनिर्माण तथा अभिसंस्करण	3,390	117,51,60	3,400	1602,22,93	7,869	3246,47,45	1,912	36,44,50
3. बिजली, गैस तथा जल	1	4,61	15	92,99,94	13	1,64,55	2	7,66
4. भवन निर्माण	95	10,65,71	559	859,31,71	4,977	1643,25,39	56	2,89,96
III. परिवहन परिचालक	272	1,85,20	125	4,82,63	4,412	225,68,59	331	2,71,61
IV. व्यावसायिक तथा अन्य सेवाएं	2,171	42,80,96	3,441	735,49,48	9,489	728,20,21	1,955	15,71,82
V. वैयक्तिक ऋण	11,053	131,15,31	68,194	1108,33,93	2,68,484	12738,36,75	9,810	75,83,50
1. टिकाऊ उपभोक्ता वस्तुओं की खरीद के लिए ऋण	899	5,31,51	2,029	25,47,49	1,912	15,86,80	183	48,12
2. आवास के लिए ऋण	1,674	53,91,25	7,946	521,23,19	62,452	7367,57,95	2,056	39,83,04
3. अन्य शेष वैयक्तिक ऋण	8,480	71,92,55	58,219	561,63,25	2,04,120	5354,92,00	7,571	35,52,34
VI. व्यापार	9,067	62,07,54	4,925	331,71,08	17,965	771,16,99	13,170	93,27,10
1. थोक व्यापार	211	8,34,59	484	182,35,55	1,223	298,00,96	723	12,84,63
2. खुदरा व्यापार	8,856	53,72,95	4,441	149,35,53	16,742	473,16,03	12,447	80,42,47
VII. वित्त	150	2,60,52	113	36,72,05	165	16,53,18	75	1,61,45
VIII. अन्य सभी	5,653	98,62,29	9,512	268,67,43	29,111	1050,25,72	4,280	24,44,67
कुल बैंक ऋण	1,05,410	915,75,13	1,23,681	5389,49,52	4,17,070	21061,56,18	1,16,911	573,79,37

व्यवसाय	गोंडा		गोरखपुर		हमीरपुर		हरदोई	
	खातों की संख्या	बकाया राशि	खातों की संख्या	बकाया राशि	खातों की संख्या	बकाया राशि	खातों की संख्या	बकाया राशि
	59	60	61	62	63	64	65	66
I. कृषि	76,910	397,60,34	88,368	244,06,74	56,969	310,59,51	1,64,307	489,31,22
1. प्रत्यक्ष वित्त	76,440	390,00,28	87,769	236,78,23	56,823	309,53,00	1,61,102	461,28,49
2. परोक्ष वित्त	470	7,60,06	599	7,28,51	146	1,06,51	3,205	28,02,73
II. उद्योग	4,271	81,79,15	4,458	483,72,55	2,714	17,43,37	2,560	69,34,79
1. खनन तथा उत्खनन	5	42,38	11	2,22,16	12	2,01,27	11	44,54
2. विनिर्माण तथा अभिसंस्करण	4,233	74,46,80	4,064	355,19,04	2,637	14,19,40	2,400	65,73,23
3. बिजली, गैस तथा जल	1	4,77	5	95,91,10	—	—	—	—
4. भवन निर्माण	32	6,85,20	378	30,40,25	65	1,22,70	149	3,17,02
III. परिवहन परिचालक	131	1,48,22	2,223	72,43,68	78	54,58	587	1,79,17
IV. व्यावसायिक तथा अन्य सेवाएं	2,165	44,42,32	5,435	104,25,50	740	6,18,18	1,535	18,56,40
V. वैयक्तिक ऋण	10,417	85,14,59	43,583	360,15,55	3,385	25,69,81	13,335	97,06,87
1. टिकाऊ उपभोक्ता वस्तुओं की खरीद के लिए ऋण	752	2,64,65	1,648	6,42,88	16	7,14	586	2,13,27
2. आवास के लिए ऋण	1,590	24,98,05	4,966	110,90,27	600	7,42,73	2,185	26,85,73
3. अन्य शेष वैयक्तिक ऋण	8,075	57,51,89	36,969	242,82,40	2,769	18,19,94	10,564	68,07,87
VI. व्यापार	7,672	62,68,88	24,261	590,66,03	7,106	39,82,73	11,313	75,55,91
1. थोक व्यापार	1,619	24,38,53	890	306,70,40	396	6,05,03	1,147	8,17,90
2. खुदरा व्यापार	6,053	38,30,35	23,371	283,95,63	6,710	33,77,70	10,166	67,38,01
VII. वित्त	61	3,89,96	156	1,63,32	15	27,21	75	94,73
VIII. अन्य सभी	3,773	33,48,39	9,381	96,00,70	304	2,02,09	9,359	42,89,61
कुल बैंक ऋण	1,05,400	710,51,85	1,77,865	1952,94,07	71,311	402,57,48	2,03,071	795,48,70

के अनुसार जिलावार वर्गीकरण – मार्च 2008

(राशि हजार रुपयों में)

हाथरस		जालौन		जौनपुर		झांसी		ज्योतिबा फुले नगर		कनौज		मद सं.
खातों की संख्या	बकाया राशि	खातों की संख्या	बकाया राशि	खातों की संख्या	बकाया राशि	खातों की संख्या	बकाया राशि	खातों की संख्या	बकाया राशि	खातों की संख्या	बकाया राशि	
67	68	69	70	71	72	73	74	75	76	77	78	
69,639	484,86,23	80,854	427,32,02	93,363	297,28,87	75,359	361,54,03	91,368	381,38,35	63,444	249,32,93	I
69,252	449,63,88	80,749	424,02,51	92,637	287,51,01	75,092	331,96,82	89,307	353,90,40	59,362	226,30,76	1
387	35,22,35	105	3,29,51	726	9,77,86	267	29,57,21	2,061	27,47,95	4,082	23,02,17	2
2,328	57,55,49	5,879	46,48,98	5,266	60,65,18	2,418	117,83,46	2,033	33,24,99	1,104	34,85,83	II
2	20,86	4	25,55	16	59,58	67	6,56,19	1	53,19	1	2,99	1
2,283	56,30,82	5,814	43,87,14	5,116	55,37,39	1,909	52,21,02	1,903	30,08,92	994	30,46,19	2
—	—	—	—	1	2,93	1	4,13	—	—	1	1,77	3
43	1,03,81	61	2,36,29	133	4,65,28	441	59,02,12	129	2,62,88	108	4,34,88	4
81	1,10,87	69	41,89	582	4,48,29	887	19,50,82	610	4,55,30	66	96,15	III
1,534	10,39,52	741	21,85,15	3,488	20,65,13	1,824	66,60,58	616	5,74,70	1,812	11,63,25	IV
10,469	92,10,82	5,278	53,48,87	19,502	143,01,67	23,931	242,47,85	11,562	75,23,77	6,004	49,72,10	V
766	4,19,58	475	2,93,91	1,516	9,10,43	1,498	6,75,78	1,968	7,78,85	463	1,82,45	1
1,308	25,70,92	1,644	26,40,03	2,898	54,53,61	3,962	108,43,82	2,610	28,72,13	860	14,87,87	2
8,395	62,20,32	3,159	24,14,93	15,088	79,37,63	18,471	127,28,25	6,984	38,72,79	4,681	33,01,78	3
5,477	54,56,53	12,944	85,38,87	14,043	106,31,64	13,530	100,90,97	11,221	100,26,08	5,548	48,77,87	VI
393	7,90,49	2,231	33,85,10	467	9,74,12	472	17,23,99	330	4,45,62	245	4,13,05	1
5,084	46,66,04	10,713	51,53,77	13,576	96,57,52	13,058	83,66,98	10,891	95,80,46	5,303	44,64,82	2
39	19,69	6	89,80	143	3,46,78	64	41,57	10	28,41	3	90	VII
11,777	72,05,81	1,057	15,14,38	4,160	19,20,34	4,834	31,46,76	3,136	15,26,05	1,335	25,88,16	VIII
1,01,344	772,84,96	1,06,828	650,99,96	1,40,547	655,07,90	1,22,847	940,76,04	1,20,556	615,97,65	79,316	421,17,19	कुल

कानपुर देहात		कानपुर नगर		कौशांबी		खेरी		कुशी नगर		ललितपुर		मद सं.
खातों की संख्या	बकाया राशि	खातों की संख्या	बकाया राशि	खातों की संख्या	बकाया राशि	खातों की संख्या	बकाया राशि	खातों की संख्या	बकाया राशि	खातों की संख्या	बकाया राशि	
79	80	81	82	83	84	85	86	87	88	89	90	
1,20,424	438,19,27	24,395	271,15,25	25,015	101,24,17	1,23,293	816,81,27	1,01,869	302,34,46	56,587	255,41,43	I
1,20,005	428,35,62	23,841	184,71,65	24,762	95,68,57	1,22,607	795,99,60	99,605	290,28,89	56,366	253,36,03	1
419	9,83,65	554	86,43,60	253	5,55,60	686	20,81,67	2,264	12,05,57	221	2,05,40	2
871	96,05,20	9,663	1923,56,83	875	16,18,79	1,456	187,83,85	1,603	59,61,10	1,560	21,47,40	II
8	36,59	29	11,04,52	1	5,69	27	1,27,97	—	—	8	46,97	1
828	25,60,76	8,162	1680,87,93	842	8,31,63	1,387	184,46,00	1,520	58,45,36	928	6,65,25	2
—	—	22	2,03,00	—	—	—	—	2	2,88	—	—	3
35	70,07,85	1,450	229,61,38	32	7,81,47	42	2,09,88	81	1,12,86	624	14,35,18	4
296	1,36,05	3,543	127,83,72	46	26,39	158	2,26,57	164	1,80,67	264	83,27	III
2,410	32,01,60	7,782	581,04,21	751	15,30,18	949	13,99,29	2,868	10,45,01	271	2,13,85	IV
8,807	75,77,55	1,02,481	1974,57,10	2,884	25,30,46	11,045	116,75,49	11,715	58,22,00	5,254	39,98,99	V
1,514	7,42,33	4,797	25,26,64	145	47,48	556	2,46,75	847	3,00,22	163	60,19	1
1,532	12,35,06	25,784	1152,29,58	254	3,90,39	2,216	50,91,62	1,698	16,02,46	551	9,32,53	2
5,761	56,00,16	71,900	797,00,88	2,485	20,92,59	8,273	63,37,12	9,170	39,19,32	4,540	30,06,27	3
7,584	77,45,53	25,646	1000,94,46	2,737	24,67,41	11,910	138,53,69	10,617	58,34,93	4,749	24,65,33	VI
481	21,75,08	3,514	333,05,31	43	5,02,04	472	6,32,16	316	5,79,42	22	2,12,13	1
7,103	55,70,45	22,132	667,89,15	2,694	19,65,37	11,438	132,21,53	10,301	52,55,51	4,727	22,53,20	2
25	29,00	93	17,26,85	14	22,65	167	2,19,36	144	31,29	14	4,27	VII
1,589	13,04,41	15,402	448,69,23	520	8,10,75	5,914	54,13,81	3,021	15,32,18	633	3,08,91	VIII
1,42,006	734,18,61	1,89,005	6345,07,65	32,842	191,30,80	1,54,892	1332,53,33	1,32,001	506,41,64	69,332	347,63,45	कुल

सारणी सं. 5.9 – अनुसूचित वाणिज्य बैंकों के बकाया ऋण का व्यवसाय

मध्य क्षेत्र

राज्य : उत्तर प्रदेश (क्रमशः)

व्यवसाय	लखनऊ		महाराजगंज		महोबा		मैनपुरी	
	खातों की संख्या	बकाया राशि	खातों की संख्या	बकाया राशि	खातों की संख्या	बकाया राशि	खातों की संख्या	बकाया राशि
	91	92	93	94	95	96	97	98
I. कृषि	47,980	1142,01,62	93,411	272,99,24	46,079	254,17,22	62,492	273,17,22
1. प्रत्यक्ष वित्त	47,302	220,02,11	92,893	263,87,50	45,975	252,32,68	62,131	253,54,21
2. परोक्ष वित्त	678	921,99,51	518	9,11,74	104	1,84,54	361	19,63,01
II. उद्योग	12,397	5318,58,11	750	9,48,86	1,669	10,57,64	1,708	24,15,20
1. खनन तथा उत्खनन	33	5,65,21	—	—	7	29,77	19	81,21
2. विनिर्माण तथा अभिसंस्करण	10,569	2556,96,13	647	9,14,43	1,630	9,90,01	1,622	21,80,73
3. बिजली, गैस तथा जल	39	1916,56,20	1	2,12	1	3,64	1	20,77
4. भवन निर्माण	1,756	839,40,57	102	32,31	31	34,22	66	1,32,49
III. परिवहन परिचालक	2,679	153,74,68	220	1,66,62	33	43,71	140	1,58,21
IV. व्यावसायिक तथा अन्य सेवाएं	12,361	1175,27,97	1,708	13,12,94	832	6,81,40	2,311	12,54,84
V. वैयक्तिक ऋण	1,49,896	2845,31,86	9,440	51,23,84	2,106	22,18,15	9,429	60,67,06
1. टिकाऊ उपभोक्ता वस्तुओं की खरीद के लिए ऋण	3,680	20,65,28	228	74,75	8	1,71	1,598	8,13,08
2. आवास के लिए ऋण	41,877	1491,89,75	1,133	9,97,25	448	10,62,43	771	16,20,65
3. अन्य शेष वैयक्तिक ऋण	1,04,339	1332,76,83	8,079	40,51,84	1,650	11,54,01	7,060	36,33,33
VI. व्यापार	31,334	1432,45,78	6,363	41,53,20	5,321	34,28,38	7,343	65,44,38
1. थोक व्यापार	6,646	461,90,91	185	2,36,63	331	4,91,63	336	9,14,64
2. खुदरा व्यापार	24,688	970,54,87	6,178	39,16,57	4,990	29,36,75	7,007	56,29,74
VII. वित्त	448	659,56,35	141	1,19,09	—	—	305	1,20,16
VIII. अन्य सभी	36,935	697,42,83	3,006	9,57,30	620	5,97,80	2,186	12,98,29
कुल बैंक ऋण	2,94,030	13424,39,20	1,15,039	400,81,09	56,660	334,44,30	85,914	451,75,36

व्यवसाय	मथुरा		मऊ		मेरठ		मिर्जापुर	
	खातों की संख्या	बकाया राशि	खातों की संख्या	बकाया राशि	खातों की संख्या	बकाया राशि	खातों की संख्या	बकाया राशि
	99	100	101	102	103	104	105	106
I. कृषि	1,27,786	790,36,85	28,236	118,14,84	1,22,313	768,24,29	46,095	243,58,85
1. प्रत्यक्ष वित्त	1,27,267	765,17,71	27,771	113,33,65	1,21,465	734,41,01	44,803	228,08,88
2. परोक्ष वित्त	519	25,19,14	465	4,81,19	848	33,83,28	1,292	15,49,97
II. उद्योग	2,423	152,92,60	2,133	34,06,29	6,183	1138,18,40	7,380	175,99,31
1. खनन तथा उत्खनन	13	2,70,95	—	—	18	3,20,85	22	64,62
2. विनिर्माण तथा अभिसंस्करण	2,165	131,40,54	2,083	30,90,03	5,498	714,36,18	7,242	171,65,80
3. बिजली, गैस तथा जल	4	6,15	—	—	3	10,11	—	—
4. भवन निर्माण	241	18,74,96	50	3,16,26	664	420,51,26	116	3,68,89
III. परिवहन परिचालक	735	6,13,33	272	2,55,13	1,109	28,98,63	328	8,23,45
IV. व्यावसायिक तथा अन्य सेवाएं	3,105	51,59,90	1,789	9,11,13	6,667	301,93,22	2,831	35,46,59
V. वैयक्तिक ऋण	21,747	275,28,94	11,051	64,93,95	66,133	1319,99,70	5,936	52,21,06
1. टिकाऊ उपभोक्ता वस्तुओं की खरीद के लिए ऋण	1,222	7,51,64	650	2,38,41	3,740	20,08,43	59	28,28
2. आवास के लिए ऋण	4,246	117,83,36	880	19,66,92	16,539	709,93,64	1,058	21,02,44
3. अन्य शेष वैयक्तिक ऋण	16,279	149,93,94	9,521	42,88,62	45,854	589,97,63	4,819	30,90,34
VI. व्यापार	11,779	120,23,13	10,252	73,81,17	20,032	378,21,76	15,474	100,59,84
1. थोक व्यापार	539	17,36,71	716	13,35,68	701	44,52,23	2,175	27,46,36
2. खुदरा व्यापार	11,240	102,86,42	9,536	60,45,49	19,331	333,69,53	13,299	73,13,48
VII. वित्त	53	1,39,42	81	97,05	66	7,10,54	11	18,47
VIII. अन्य सभी	6,649	70,88,51	5,995	16,19,64	13,428	333,46,83	2,866	39,08,66
कुल बैंक ऋण	1,74,277	1468,82,68	59,809	319,79,20	2,35,931	4276,13,37	80,921	655,36,23

के अनुसार जिलावार वर्गीकरण – मार्च 2008

(राशि हजार रुपयों में)

मुरादाबाद		मुजफ्फर नगर		पिलीभीत		प्रतापगढ़		रायबरेली		रामपुर		मद सं.
खातों की संख्या	बकाया राशि	खातों की संख्या	बकाया राशि	खातों की संख्या	बकाया राशि	खातों की संख्या	बकाया राशि	खातों की संख्या	बकाया राशि	खातों की संख्या	बकाया राशि	
107	108	109	110	111	112	113	114	115	116	117	118	
1,60,647	758,33,21	1,56,612	950,09,48	70,500	466,36,78	53,127	204,98,01	1,31,647	318,63,21	84,765	422,88,53	I
1,59,023	692,23,85	1,55,608	925,70,75	70,116	438,53,15	52,126	195,40,20	1,31,338	308,25,62	84,381	416,74,83	1
1,624	66,09,36	1,004	24,38,73	384	27,83,63	1,001	9,57,81	309	10,37,59	384	6,13,70	2
12,517	1137,26,65	3,873	1239,58,28	1,106	56,28,89	1,910	24,17,43	1,900	102,77,66	2,289	66,38,39	II
24	3,37,86	11	2,60,07	97	3,93,08	16	78,99	13	4,31,22	30	1,13,70	1
11,702	1093,88,04	3,614	1121,74,84	950	50,37,66	1,792	20,85,19	1,780	87,29,29	2,108	61,98,19	2
7	1,97,38	5	89,56	1	70	1	1,50	13	4,15,31	–	–	3
784	38,03,37	243	114,33,81	58	1,97,45	101	2,51,75	94	7,01,84	151	3,26,50	4
1,269	18,76,48	328	3,30,74	224	1,11,25	574	3,67,94	248	2,63,45	411	78,19	III
4,022	136,06,19	2,584	88,66,14	1,489	10,87,74	2,388	22,20,40	1,424	98,64,41	1,636	10,17,57	IV
44,062	660,12,43	33,787	427,58,79	6,550	61,55,32	13,213	107,40,72	10,642	110,60,38	12,125	94,82,90	V
3,484	16,23,08	2,059	13,88,57	123	45,48	2,287	12,03,02	872	4,54,97	1,498	5,53,24	1
13,656	401,65,21	6,925	195,67,12	1,423	23,34,95	2,457	38,29,95	2,107	44,99,54	2,518	38,20,79	2
26,922	242,24,14	24,803	218,03,10	5,004	37,74,89	8,469	57,07,75	7,663	61,05,87	8,109	51,08,87	3
30,428	350,72,84	16,249	287,14,92	6,731	50,77,56	10,827	64,18,47	10,510	111,70,22	10,485	52,48,23	VI
1,550	111,43,47	375	41,00,21	383	6,59,86	1,470	10,08,10	1,706	17,85,95	891	8,24,47	1
28,878	239,29,37	15,874	246,14,71	6,348	44,17,70	9,357	54,10,37	8,804	93,84,27	9,594	44,23,76	2
123	31,79,71	39	1,87,15	65	98,72	72	6,10	22	1,26,08	139	32,74	VII
9,709	76,92,68	5,422	102,37,70	1,873	12,02,73	2,384	13,17,05	1,744	15,88,15	2,294	12,99,87	VIII
2,62,777	3170,00,19	2,18,894	3100,63,20	88,538	659,98,99	84,495	439,86,12	1,58,137	762,13,56	1,14,144	660,86,42	कुल

सहारनपुर		संत कबीर नगर		संत रविदास नगर		शाहजहांपुर		श्रावस्ती		सिद्धार्थनगर		मद सं.
खातों की संख्या	बकाया राशि	खातों की संख्या	बकाया राशि	खातों की संख्या	बकाया राशि	खातों की संख्या	बकाया राशि	खातों की संख्या	बकाया राशि	खातों की संख्या	बकाया राशि	
119	120	121	122	123	124	125	126	127	128	129	130	
1,26,644	947,88,98	34,495	96,69,71	13,778	73,86,82	90,851	585,72,63	48,080	163,21,26	63,577	205,46,56	I
1,24,873	888,64,00	33,783	92,85,88	13,678	72,03,30	90,089	557,28,91	47,923	162,22,46	61,377	195,72,84	1
1,771	59,24,98	712	3,83,83	100	1,83,52	762	28,43,72	157	98,80	2,200	9,73,72	2
6,592	366,61,10	2,282	13,08,01	3,096	312,29,24	1,278	225,73,48	1,376	9,60,60	2,330	26,85,86	II
30	7,52,07	2	3,84	4	66,88	10	52,59	–	–	17	94,58	1
6,218	327,70,79	2,225	12,85,67	3,023	297,96,97	1,193	99,08,52	1,373	9,36,24	2,202	16,16,23	2
3	49,10	–	–	2	10,55	1	120,47,24	–	–	1	4,00	3
341	30,89,14	55	18,50	67	13,54,84	74	5,65,13	3	24,36	110	9,71,05	4
312	11,36,97	97	1,27,40	304	4,24,66	430	1,51,73	172	44,30	220	2,06,01	III
2,742	50,52,51	1,468	13,93,74	579	29,97,30	1,714	15,25,08	759	1,65,47	3,050	12,17,03	IV
35,235	518,74,75	3,938	26,96,66	4,141	52,23,52	13,999	134,15,86	1,966	11,98,73	6,768	54,18,32	V
1,525	10,27,40	123	39,32	96	37,04	958	4,19,26	271	1,27,61	57	26,11	1
7,035	258,63,72	312	7,03,54	600	18,91,99	2,443	54,32,37	100	85,43	727	18,08,42	2
26,675	249,83,63	3,503	19,53,80	3,445	32,94,49	10,598	75,64,23	1,595	9,85,69	5,984	35,83,79	3
19,871	236,28,27	8,846	39,03,45	4,272	57,27,52	9,032	96,47,40	5,380	27,67,34	8,581	47,15,41	VI
368	27,84,57	844	4,73,61	425	18,42,72	202	10,18,78	939	12,61,62	272	1,75,09	1
19,503	208,43,70	8,002	34,29,84	3,847	38,84,80	8,830	86,28,62	4,441	15,05,72	8,309	45,40,32	2
179	169,19,33	1	3,88	4	2,76	236	3,31,07	18	2,87	2	26	VII
5,619	60,05,75	598	4,03,52	889	12,75,14	2,327	13,42,01	761	2,67,29	2,303	8,46,62	VIII
1,97,194	2360,67,66	51,725	195,06,37	27,063	542,66,96	1,19,867	1075,59,26	58,512	217,27,86	86,831	356,36,07	कुल

सारणी सं. 5.9 – अनुसूचित वाणिज्य बैंकों के बकाया ऋण का व्यवसाय

मध्य क्षेत्र

राज्य : उत्तर प्रदेश (क्रमशः)

व्यवसाय	सीतापुर		सोनभद्र		सुलतानपुर		उन्नाव	
	खातों की संख्या	बकाया राशि	खातों की संख्या	बकाया राशि	खातों की संख्या	बकाया राशि	खातों की संख्या	बकाया राशि
	131	132	133	134	135	136	137	138
I. कृषि	1,39,862	500,66,00	32,203	168,24,31	67,945	250,85,54	1,11,119	326,42,00
1. प्रत्यक्ष वित्त	1,39,321	473,13,55	31,430	163,07,91	67,026	233,19,56	1,08,398	312,55,00
2. परोक्ष वित्त	541	27,52,45	773	5,16,40	919	17,65,98	2,721	13,87,00
II. उद्योग	2,488	113,41,17	4,527	1100,89,00	2,468	49,51,79	2,470	111,50,35
1. खनन तथा उत्खनन	34	2,57,08	120	4,64,83	23	67,87	19	1,22,22
2. विनिर्माण तथा अभिसंस्करण	2,253	103,13,84	4,351	1093,17,05	2,334	44,76,58	2,384	107,66,56
3. बिजली, गैस तथा जल	2	4,62	3	7,71	2	17,42	–	–
4. भवन निर्माण	199	7,65,63	53	2,99,41	109	3,89,92	67	2,61,57
III. परिवहन परिचालक	102	91,63	243	12,80,32	440	11,04,96	590	4,04,97
IV. व्यावसायिक तथा अन्य सेवाएं	1,813	18,88,84	1,521	24,15,82	3,561	25,40,57	2,076	11,11,91
V. वैयक्तिक ऋण	11,118	110,63,58	8,800	79,63,70	18,857	168,19,63	14,035	102,22,29
1. टिकाऊ उपभोक्ता वस्तुओं की खरीद के लिए ऋण	268	1,14,26	1,147	5,44,20	2,020	11,01,86	1,394	6,27,48
2. आवास के लिए ऋण	2,721	46,57,68	555	16,27,33	3,263	58,68,40	2,029	30,82,93
3. अन्य शेष वैयक्तिक ऋण	8,129	62,91,64	7,098	57,92,17	13,574	98,49,37	10,612	65,11,88
VI. व्यापार	10,867	85,29,40	7,687	64,15,09	12,225	120,26,48	13,136	96,15,82
1. थोक व्यापार	702	19,34,90	1,426	19,65,81	946	27,36,12	1,579	11,17,96
2. खुदरा व्यापार	10,165	65,94,50	6,261	44,49,28	11,279	92,90,36	11,557	84,97,86
VII. वित्त	193	16,94,93	4	4,42,79	46	1,23,91	56	47,33
VIII. अन्य सभी	2,392	14,12,27	1,833	24,33,79	5,044	41,26,61	4,753	26,64,35
कुल बैंक ऋण	1,68,835	860,87,82	56,818	1478,64,82	1,10,586	667,79,49	1,48,235	678,59,02

राज्य : उत्तराखंड

व्यवसाय	वाराणसी		अलमोड़ा		बागेश्वर		चमोली	
	खातों की संख्या	बकाया राशि	खातों की संख्या	बकाया राशि	खातों की संख्या	बकाया राशि	खातों की संख्या	बकाया राशि
	139	140	1	2	3	4	5	6
I. कृषि	26,242	178,52,24	12,708	31,37,40	2,982	9,63,00	6,064	14,21,12
1. प्रत्यक्ष वित्त	25,630	146,00,06	12,385	30,11,95	2,954	9,30,52	5,934	13,53,42
2. परोक्ष वित्त	612	32,52,18	323	1,25,45	28	32,48	130	67,70
II. उद्योग	11,267	546,29,22	1,461	31,51,61	705	5,32,05	1,302	853,83,27
1. खनन तथा उत्खनन	15	14,19,60	6	1,20,10	4	34,05	4	16,55
2. विनिर्माण तथा अभिसंस्करण	10,595	461,14,06	1,359	13,56,83	689	4,75,48	1,254	11,80,75
3. बिजली, गैस तथा जल	10	3,50,90	1	2,74	–	–	6	840,98,75
4. भवन निर्माण	647	67,44,66	95	16,71,94	12	22,52	38	87,22
III. परिवहन परिचालक	1,514	39,72,92	722	13,40,12	496	6,29,50	466	12,11,81
IV. व्यावसायिक तथा अन्य सेवाएं	6,034	199,34,37	1,141	15,20,30	329	2,67,75	769	15,04,55
V. वैयक्तिक ऋण	42,804	546,70,26	17,332	121,37,92	5,432	23,79,70	14,589	79,12,76
1. टिकाऊ उपभोक्ता वस्तुओं की खरीद के लिए ऋण	2,247	9,80,97	1,032	6,04,36	180	70,09	280	90,21
2. आवास के लिए ऋण	9,087	278,42,64	3,313	38,72,52	774	4,93,49	3,182	23,20,56
3. अन्य शेष वैयक्तिक ऋण	31,470	258,46,65	12,987	76,61,04	4,478	18,16,12	11,127	55,01,99
VI. व्यापार	23,045	501,26,96	5,372	46,59,43	2,085	12,24,33	3,744	30,92,89
1. थोक व्यापार	2,586	171,88,87	73	5,07,59	2	1,61	80	88,04
2. खुदरा व्यापार	20,459	329,38,09	5,299	41,51,84	2,083	12,22,72	3,664	30,04,85
VII. वित्त	133	38,24,53	123	42,99	–	–	1	1
VIII. अन्य सभी	8,256	117,52,94	1,895	28,57,22	850	3,21,46	404	2,21,92
कुल बैंक ऋण	1,19,295	2167,63,44	40,754	288,46,99	12,879	63,17,79	27,339	1007,48,33

के अनुसार जिलावार वर्गीकरण – मार्च 2008

(राशि हजार रुपयों में)

चंपावत		देहरादून		गढ़वाल		हरिद्वार		नैनीताल		पिथौरागढ़		मद सं.
खातों की संख्या	बकाया राशि	खातों की संख्या	बकाया राशि	खातों की संख्या	बकाया राशि	खातों की संख्या	बकाया राशि	खातों की संख्या	बकाया राशि	खातों की संख्या	बकाया राशि	
7	8	9	10	11	12	13	14	15	16	17	18	
3,575	9,28,74	27,016	138,03,50	14,253	45,99,01	57,262	370,57,15	17,055	135,73,59	12,233	30,34,84	I
3,496	8,95,23	25,723	110,25,66	13,560	43,85,62	56,533	354,07,37	16,463	127,19,60	11,827	26,36,46	1
79	33,51	1,293	27,77,84	693	2,13,39	729	16,49,78	592	8,53,99	406	3,98,38	2
397	6,65,72	3,836	534,05,02	1,350	50,98,66	2,944	989,67,57	2,415	281,02,09	2,447	16,65,30	II
–	–	15	92,96	6	13,21	12	89,81	14	7,32,95	2	9,58	1
378	5,02,17	3,195	438,23,45	1,268	31,01,43	2,728	937,59,65	2,214	246,27,41	2,353	14,25,90	2
–	–	12	3,99,98	1	17,03,00	5	45,42	–	–	–	–	3
19	1,63,55	614	90,88,63	75	2,81,02	199	50,72,69	187	27,41,73	92	2,29,82	4
413	8,77,21	1,426	33,83,43	524	10,11,47	413	4,92,60	1,180	21,90,54	1,007	14,69,43	III
244	4,04,45	8,346	414,39,66	1,813	15,66,47	2,644	172,36,89	1,748	77,86,45	1,147	17,64,88	IV
5,343	35,78,54	94,866	1641,85,86	26,318	192,21,98	35,839	475,79,62	22,691	329,84,80	17,148	92,43,57	V
192	92,38	3,681	22,68,01	470	2,46,21	1,222	9,23,54	1,161	5,47,07	682	3,49,07	1
851	10,30,29	19,761	890,00,82	5,184	62,87,34	7,868	220,33,11	7,702	190,82,88	2,686	24,24,45	2
4,300	24,55,87	71,424	729,17,03	20,664	126,88,43	26,749	246,22,97	13,828	133,54,85	13,780	64,70,05	3
1,870	19,40,44	15,069	512,87,36	7,068	70,81,16	8,582	196,71,63	7,065	129,47,49	5,289	55,65,37	VI
99	83,76	761	97,67,24	236	4,28,12	136	15,40,35	201	30,02,97	423	8,72,72	1
1,771	18,56,68	14,308	415,20,12	6,832	66,53,04	8,446	181,31,28	6,864	99,44,52	4,866	46,92,65	2
–	–	38	10,33,38	4	21,14	27	4,17,60	144	1,59,39	41	60,79	VII
670	2,68,85	6,838	167,03,93	2,494	10,72,88	4,066	48,90,65	5,080	31,17,43	743	2,45,11	VIII
12,512	86,63,95	1,57,435	3452,42,14	53,824	396,72,77	1,11,777	2263,13,71	57,378	1008,61,78	40,055	230,49,29	कुल

पश्चिमी क्षेत्र								राज्य : गोवा				
रुद्र प्रयाग		टेहरी गढ़वाल		उधम सिंह नगर		उत्तर काशी		उत्तर गोवा		दक्षिण गोवा		मद सं.
खातों की संख्या	बकाया राशि	खातों की संख्या	बकाया राशि	खातों की संख्या	बकाया राशि	खातों की संख्या	बकाया राशि	खातों की संख्या	बकाया राशि	खातों की संख्या	बकाया राशि	
19	20	21	22	23	24	25	26	1	2	3	4	
4,711	11,29,84	9,088	25,46,64	68,735	894,69,80	10,192	26,15,53	12,190	85,95,06	6,902	63,33,52	I
4,566	10,42,55	8,258	21,48,17	68,116	800,70,23	10,084	25,85,44	11,685	81,32,45	6,652	54,27,57	1
145	87,29	830	3,98,47	619	93,99,57	108	30,09	505	4,62,61	250	9,05,95	2
685	8,48,34	999	39,06,80	3,435	865,29,55	645	10,98,76	8,997	1531,63,91	2,332	1165,57,31	II
2	15,25	2	5,40	26	30,91,46	7	31,31	111	268,52,61	112	345,65,48	1
678	8,11,36	973	12,80,19	3,266	818,36,77	630	10,46,59	7,837	1006,47,63	1,754	757,42,13	2
—	—	3	10,82,38	7	3,56,25	—	—	14	3,67,20	5	2,30,54	3
5	21,73	21	15,38,83	136	12,45,07	8	20,86	1,035	252,96,47	461	60,19,16	4
260	5,77,74	257	4,76,61	242	3,77,19	205	2,44,99	4,264	178,71,03	2,040	155,05,63	III
429	8,84,90	1,288	14,65,71	1,857	123,46,71	1,116	7,98,87	9,487	344,49,46	3,586	155,58,63	IV
6,601	41,03,32	12,639	82,89,08	20,002	256,43,93	6,625	44,79,51	73,110	1234,17,86	31,741	575,72,12	V
79	1,09,59	367	1,54,72	756	2,68,56	61	38,09	2,374	16,01,27	1,289	7,89,36	1
1,880	11,69,35	2,536	19,92,70	5,209	106,71,96	1,024	9,66,01	12,541	589,39,79	7,145	279,30,99	2
4,642	28,24,38	9,736	61,41,66	14,037	147,03,41	5,540	34,75,41	58,195	628,76,80	23,307	288,51,77	3
2,156	18,22,86	3,747	40,30,20	9,194	178,91,89	4,046	15,01,59	6,860	250,40,19	4,106	122,41,10	VI
13	1,23,10	31	97,01	496	25,17,58	44	16,62	355	60,96,60	253	28,33,43	1
2,143	16,99,76	3,716	39,33,19	8,698	153,74,31	4,002	14,84,97	6,505	189,43,59	3,853	94,07,67	2
1	5,27	28	25,08	26	45,11	1	65	121	49,26,24	46	6,07,07	VII
135	1,19,57	1,584	5,41,96	3,852	49,14,24	51	27,84	19,338	194,22,93	22,770	111,30,87	VIII
14,978	94,91,84	29,630	212,82,08	1,07,343	2372,18,42	22,881	107,67,74	1,34,367	3868,86,68	73,523	2355,06,25	कुल

सारणी सं. 5.9 – अनुसूचित वाणिज्य बैंकों के बकाया ऋण का व्यवसाय

पश्चिमी क्षेत्र

राज्य : गुजरात

व्यवसाय	अहमदाबाद		अमरेली		आणंद		बनासकांठा	
	खातों की संख्या	बकाया राशि	खातों की संख्या	बकाया राशि	खातों की संख्या	बकाया राशि	खातों की संख्या	बकाया राशि
	1	2	3	4	5	6	7	8
I. कृषि	43,889	5914,75,79	95,550	541,39,01	47,343	476,24,41	78,672	841,69,22
1. प्रत्यक्ष वित्त	41,828	4378,57,17	95,072	444,29,62	46,902	432,99,93	77,886	764,03,03
2. परोक्ष वित्त	2,061	1536,18,62	478	97,09,39	441	43,24,48	786	77,66,19
II. उद्योग	66,281	21789,85,07	2,640	405,57,46	1,698	570,39,63	1,309	71,89,84
1. खनन तथा उत्खनन	143	600,94,25	2	15,13	19	1,96,73	12	1,59,79
2. विनिर्माण तथा अभिसंस्करण	62,613	15908,79,97	2,598	132,16,38	1,390	442,07,29	1,242	57,34,96
3. बिजली, गैस तथा जल	104	1416,18,32	—	—	4	12,84	—	—
4. भवन निर्माण	3,421	3863,92,53	40	273,25,95	285	126,22,77	55	12,95,09
III. परिवहन परिचालक	11,402	376,04,17	272	1,47,57	1,862	17,85,01	205	1,41,48
IV. व्यावसायिक तथा अन्य सेवाएं	34,313	3023,19,11	7,799	56,71,34	3,870	74,14,64	1,217	11,31,10
V. वैयक्तिक ऋण	2,86,442	7067,74,24	8,439	66,87,77	27,874	480,89,19	12,980	120,45,98
1. टिकाऊ उपभोक्ता वस्तुओं की खरीद के लिए ऋण	7,690	86,24,55	401	1,33,98	562	1,69,95	146	63,76
2. आवास के लिए ऋण	65,988	3292,13,12	1,341	21,52,73	7,484	235,31,99	1,939	47,64,14
3. अन्य शेष वैयक्तिक ऋण	2,12,764	3689,36,57	6,697	44,01,06	19,828	243,87,25	10,895	72,18,08
VI. व्यापार	30,364	5761,42,32	5,416	69,03,51	6,595	187,02,55	4,640	54,65,22
1. थोक व्यापार	4,321	3915,06,70	754	45,20,04	571	49,01,69	174	16,09,48
2. खुदरा व्यापार	26,043	1846,35,62	4,662	23,83,47	6,024	138,00,86	4,466	38,55,74
VII. वित्त	538	956,96,48	9	19,06	78	16,37,24	23	97,21
VIII. अन्य सभी	80,481	2055,14,61	2,690	35,57,72	7,580	178,40,74	2,798	22,91,80
कुल बैंक ऋण	5,53,710	46945,11,79	1,22,815	1176,83,44	96,900	2001,33,41	1,01,844	1125,31,85

व्यवसाय	भड़ोच		भावनगर		दाहोद		डांग	
	खातों की संख्या	बकाया राशि	खातों की संख्या	बकाया राशि	खातों की संख्या	बकाया राशि	खातों की संख्या	बकाया राशि
	9	10	11	12	13	14	15	16
I. कृषि	22,028	728,16,20	81,056	1520,76,62	34,816	187,06,54	12,911	112,57,52
1. प्रत्यक्ष वित्त	21,769	657,31,31	79,644	669,15,37	34,175	151,67,18	12,837	104,06,12
2. परोक्ष वित्त	259	70,84,89	1,412	851,61,25	641	35,39,36	74	8,51,40
II. उद्योग	2,056	2531,87,73	4,604	908,24,15	869	206,94,23	836	900,87,44
1. खनन तथा उत्खनन	42	2,97,45	59	10,74,62	2	11,63	28	6,37,04
2. विनिर्माण तथा अभिसंस्करण	1,725	1527,62,10	4,176	742,99,51	822	203,91,62	707	800,51,85
3. बिजली, गैस तथा जल	17	190,62,72	8	14,68,26	—	—	8	16,96,99
4. भवन निर्माण	272	810,65,46	361	139,81,76	45	2,90,98	93	77,01,56
III. परिवहन परिचालक	1,199	11,97,51	698	21,91,21	258	1,21,17	91	11,91,89
IV. व्यावसायिक तथा अन्य सेवाएं	2,873	75,00,70	3,981	90,70,05	2,244	8,39,91	524	113,38,10
V. वैयक्तिक ऋण	29,797	433,13,49	45,900	969,44,65	11,392	79,60,88	17,229	806,97,16
1. टिकाऊ उपभोक्ता वस्तुओं की खरीद के लिए ऋण	383	1,56,80	1,105	5,51,72	1,180	5,30,27	38	18,74
2. आवास के लिए ऋण	5,549	173,27,35	16,306	568,72,31	844	20,48,28	9,111	542,90,10
3. अन्य शेष वैयक्तिक ऋण	23,865	258,29,34	28,489	395,20,62	9,368	53,82,33	8,080	263,88,32
VI. व्यापार	6,832	141,16,49	10,592	688,51,91	5,070	28,31,09	1,859	200,05,05
1. थोक व्यापार	247	60,40,91	1,597	534,00,75	350	5,37,30	82	82,86,50
2. खुदरा व्यापार	6,585	80,75,58	8,995	154,51,16	4,720	22,93,79	1,777	117,18,55
VII. वित्त	53	2,84,93	33	3,54,30	203	3,20,94	4	1,57,28
VIII. अन्य सभी	4,747	37,01,50	9,573	64,43,56	3,587	10,75,90	973	10,09,28
कुल बैंक ऋण	69,585	3961,18,55	1,56,437	4267,56,45	58,439	525,50,66	34,427	2157,43,72

के अनुसार जिलावार वर्गीकरण – मार्च 2008

(राशि हजार रुपयों में)

गांधीनगर		जामनगर		जुनागढ़		कच्छ		खेडा		मेहसाणा		मद सं.
खातों की संख्या	बकाया राशि	खातों की संख्या	बकाया राशि	खातों की संख्या	बकाया राशि	खातों की संख्या	बकाया राशि	खातों की संख्या	बकाया राशि	खातों की संख्या	बकाया राशि	
17	18	19	20	21	22	23	24	25	26	27	28	
21,777	599,48,23	1,25,464	732,26,85	1,40,738	1199,89,00	27,726	632,20,86	57,055	592,46,51	52,064	945,61,20	I
21,030	268,90,75	1,25,039	628,05,14	1,40,108	1035,42,88	27,240	440,60,05	56,139	519,76,33	51,169	658,23,93	1
747	330,57,48	425	104,21,71	630	164,46,12	486	191,60,81	916	72,70,18	895	287,37,27	2
1,856	2583,64,04	7,485	10524,01,36	7,455	1215,50,67	7,194	2240,40,64	1,906	402,23,08	2,522	971,84,67	II
10	167,44,29	79	5237,64,51	22	3,02,24	170	70,88,75	68	18,52,12	45	62,73,27	1
1,369	1571,14,75	6,624	3076,78,29	7,300	1188,07,38	6,271	1880,15,19	1,583	311,66,28	2,249	739,98,32	2
10	61,60,72	15	47,63,26	3	30,75	18	76,52,49	8	1,28,07	10	55,35,09	3
467	783,44,28	767	2161,95,30	130	24,10,30	735	212,84,21	247	70,76,61	218	113,77,99	4
1,208	50,61,91	1,530	865,45,83	364	7,02,44	822	46,54,07	1,209	17,44,86	930	25,89,88	III
1,671	461,68,77	8,300	105,99,06	8,891	94,48,03	5,548	227,08,78	3,082	99,64,62	4,864	74,93,91	IV
24,564	513,83,58	26,202	396,95,76	36,908	578,62,75	35,460	772,29,05	35,536	889,43,05	35,685	692,87,59	V
247	1,97,80	555	1,84,82	917	2,94,32	726	2,74,61	541	1,67,98	159	76,58	1
4,803	241,64,08	6,211	177,38,64	10,305	312,19,21	12,085	455,86,55	10,147	498,90,99	7,936	307,89,24	2
19,514	270,21,70	19,436	217,72,30	25,686	263,49,22	22,649	313,67,89	24,848	388,84,08	27,590	384,21,77	3
2,825	235,23,93	6,445	149,16,15	12,722	275,67,22	8,761	424,24,57	9,377	235,00,40	6,321	201,88,76	VI
221	135,32,81	1,296	68,45,16	2,317	160,23,17	693	219,88,95	378	57,60,02	368	73,58,00	1
2,604	99,91,12	5,149	80,70,99	10,405	115,44,05	8,068	204,35,62	8,999	177,40,38	5,953	128,30,76	2
9	2,34,75	44	1,76,98	51	59,48	123	10,36,90	98	11,83,85	20	9,31,75	VII
4,358	143,41,48	11,042	82,17,60	7,793	41,73,86	11,061	115,50,78	5,442	53,16,88	4,400	52,36,85	VIII
58,268	4590,26,69	1,86,512	12857,79,59	2,14,922	3413,53,45	96,695	4468,65,65	1,13,705	2301,23,25	1,06,806	2974,74,61	कुल

नर्मदा		नवसारी		पंच महल		पाटण		पोरबंदर		राजकोट		मद सं.
खातों की संख्या	बकाया राशि	खातों की संख्या	बकाया राशि	खातों की संख्या	बकाया राशि	खातों की संख्या	बकाया राशि	खातों की संख्या	बकाया राशि	खातों की संख्या	बकाया राशि	
29	30	31	32	33	34	35	36	37	38	39	40	
11,259	146,86,53	27,383	206,93,95	38,490	342,28,56	36,828	341,99,83	26,039	207,49,39	1,26,705	1811,83,18	I
11,079	114,46,14	27,158	200,45,65	38,237	282,00,24	36,427	282,33,99	25,918	182,26,49	1,24,799	994,14,12	1
180	32,40,39	225	6,48,30	253	60,28,32	401	59,65,84	121	25,22,90	1,906	817,69,06	2
213	40,13,25	1,321	340,56,55	1,547	411,57,88	1,494	157,21,10	6,281	121,77,00	11,495	2637,10,88	II
1	5,13	33	10,42,97	67	6,79,45	91	14,47,57	32	14,49,75	96	24,08,18	1
200	39,77,34	1,136	311,15,32	1,396	310,39,47	1,357	140,56,94	6,155	84,16,89	10,127	2094,14,69	2
–	–	5	29,41	10	3,30,59	10	30,84	–	–	20	16,50,31	3
12	30,78	147	18,68,85	74	91,08,37	36	1,85,75	94	23,10,36	1,252	502,37,70	4
92	51,72	617	6,59,90	325	4,83,36	393	2,55,37	190	9,51,82	3,903	173,01,93	III
449	3,43,39	3,956	46,70,76	2,442	59,21,66	1,822	33,46,27	3,096	59,03,30	14,400	244,44,62	IV
3,869	46,72,63	21,412	312,69,30	25,637	478,41,78	14,277	292,25,31	8,467	98,31,90	1,11,179	1868,28,01	V
60	27,16	451	2,03,74	1,382	3,30,06	89	82,87	217	69,70	561	2,46,37	1
691	21,55,16	5,752	159,93,95	6,889	233,18,29	4,688	140,85,70	2,000	39,52,21	20,603	779,22,09	2
3,118	24,90,31	15,209	150,71,61	17,366	241,93,43	9,500	150,56,74	6,250	58,09,99	90,015	1086,59,55	3
2,475	19,68,71	5,095	81,57,03	6,601	114,59,00	4,510	97,29,07	3,234	84,65,68	11,191	521,89,96	VI
155	10,73,95	182	11,06,07	396	24,63,26	242	34,54,85	246	54,18,52	1,401	253,98,77	1
2,320	8,94,76	4,913	70,50,96	6,205	89,95,74	4,268	62,74,22	2,988	30,47,16	9,790	267,91,19	2
17	41,59	13	26,84	114	1,16,15	26	1,33,94	7	7,55	174	37,06,62	VII
745	2,82,61	3,819	38,45,93	6,204	22,30,45	1,656	18,67,55	4,493	75,86,10	23,702	341,55,98	VIII
19,119	260,60,43	63,616	1033,80,26	81,360	1434,38,84	61,006	944,78,44	51,807	656,72,74	3,02,749	7635,21,18	कुल

सारणी सं. 5.9 – अनुसूचित वाणिज्य बैंकों के बकाया ऋण का व्यवसाय

पश्चिमी क्षेत्र

राज्य : गुजरात (क्रमशः)

व्यवसाय	साबरकांठा		सुरत		सुरेंद्र नगर		तापी	
	खातों की संख्या	बकाया राशि	खातों की संख्या	बकाया राशि	खातों की संख्या	बकाया राशि	खातों की संख्या	बकाया राशि
	41	42	43	44	45	46	47	48
I. कृषि	78,128	886,12,40	43,828	1099,46,94	80,310	581,39,19	12,499	43,79,75
1. प्रत्यक्ष वित्त	77,408	849,88,40	42,919	567,10,51	80,037	545,98,16	12,466	43,57,65
2. परोक्ष वित्त	720	36,24,00	909	532,36,43	273	35,41,03	33	22,10
II. उद्योग	2,638	216,20,78	30,428	8049,27,08	2,546	208,30,80	91	34,18
1. खनन तथा उत्खनन	294	18,11,72	44	455,18,95	18	2,51,78	–	–
2. विनिर्माण तथा अभिसंस्करण	2,106	135,41,19	28,662	6108,27,53	2,467	202,70,68	83	31,07
3. बिजली, गैस तथा जल	4	49,77	37	933,21,82	2	26,67	–	–
4. भवन निर्माण	234	62,18,10	1,685	552,58,78	59	2,81,67	8	3,11
III. परिवहन परिचालक	339	3,44,24	4,241	153,07,11	189	1,32,13	31	20,44
IV. व्यावसायिक तथा अन्य सेवाएं	3,751	47,21,24	23,159	948,45,71	3,770	20,64,84	850	3,15,71
V. वैयक्तिक ऋण	27,720	430,02,35	1,42,836	3471,77,66	11,865	163,60,80	3,623	19,70,71
1. टिकाऊ उपभोक्ता वस्तुओं की खरीद के लिए ऋण	590	3,65,63	989	5,33,75	280	95,93	100	21,95
2. आवास के लिए ऋण	6,868	222,19,63	32,040	1849,31,28	3,700	87,41,88	341	3,38,07
3. अन्य शेष वैयक्तिक ऋण	20,262	204,17,09	1,09,807	1617,12,63	7,885	75,22,99	3,182	16,10,69
VI. व्यापार	11,338	152,05,89	17,507	1236,35,24	8,564	120,76,24	1,328	3,91,75
1. थोक व्यापार	863	44,98,90	3,338	595,78,03	2,282	71,40,14	99	52,47
2. खुदरा व्यापार	10,475	107,06,99	14,169	640,57,21	6,282	49,36,10	1,229	3,39,28
VII. वित्त	20	2,08,28	94	16,49,11	31	1,48,75	23	8,95
VIII. अन्य सभी	4,443	37,07,52	51,599	995,53,62	3,166	14,46,96	1,345	5,13,99
कुल बैंक ऋण	1,28,377	1774,22,70	3,13,692	15970,42,47	1,10,441	1111,99,71	19,790	76,35,48

राज्य : महाराष्ट्र

व्यवसाय	वडोदरा		वलसाड		अहमदनगर		अकोला	
	खातों की संख्या	बकाया राशि	खातों की संख्या	बकाया राशि	खातों की संख्या	बकाया राशि	खातों की संख्या	बकाया राशि
	49	50	51	52	1	2	3	4
I. कृषि	55,019	1028,67,35	18,356	181,62,30	78,489	895,01,12	69,374	278,75,15
1. प्रत्यक्ष वित्त	53,683	694,14,15	18,136	169,18,87	76,710	781,42,46	68,354	268,48,90
2. परोक्ष वित्त	1,336	334,53,20	220	12,43,43	1,779	113,58,66	1,020	10,26,25
II. उद्योग	14,271	11497,23,70	5,916	1792,48,49	5,021	425,73,78	3,031	55,11,83
1. खनन तथा उत्खनन	137	41,80,12	57	16,52,62	71	3,78,17	7	35,43
2. विनिर्माण तथा अभिसंस्करण	12,431	6279,65,94	5,609	1706,39,44	4,406	345,29,11	2,424	47,22,18
3. बिजली, गैस तथा जल	115	3218,79,92	18	4,24,01	14	40,57,80	–	–
4. भवन निर्माण	1,588	1956,97,72	232	65,32,42	530	36,08,70	600	7,54,22
III. परिवहन परिचालक	4,564	371,49,69	1,195	33,45,81	992	23,37,82	634	10,66,82
IV. व्यावसायिक तथा अन्य सेवाएं	15,399	999,21,45	7,070	138,09,70	5,235	153,77,83	3,311	20,02,86
V. वैयक्तिक ऋण	1,49,780	3344,04,06	32,091	536,16,04	42,931	596,73,77	24,115	178,88,58
1. टिकाऊ उपभोक्ता वस्तुओं की खरीद के लिए ऋण	1,454	5,95,01	965	2,64,22	1,845	5,81,59	1,850	5,56,61
2. आवास के लिए ऋण	37,005	1447,59,07	6,713	255,16,40	13,470	360,69,28	4,292	83,46,12
3. अन्य शेष वैयक्तिक ऋण	1,11,321	1890,49,98	24,413	278,35,42	27,616	230,22,90	17,973	89,85,85
VI. व्यापार	24,659	1348,44,05	5,214	201,39,14	12,766	190,07,80	10,447	63,11,55
1. थोक व्यापार	1,302	654,12,53	360	79,74,62	441	25,81,98	62	13,05,15
2. खुदरा व्यापार	23,357	694,31,52	4,854	121,64,52	12,325	164,25,82	10,385	50,06,40
VII. वित्त	149	454,64,52	15	4,83,88	214	7,32,93	329	1,23,76
VIII. अन्य सभी	37,034	1583,99,77	7,960	100,71,24	10,283	110,21,81	3,567	33,20,04
कुल बैंक ऋण	3,00,875	20627,74,59	77,817	2988,76,60	1,55,931	2402,26,86	1,14,808	641,00,59

के अनुसार जिलावार वर्गीकरण – मार्च 2008

(राशि हजार रुपयों में)

अमरावती		औरंगाबाद		भंडारा		बीड		बुलढाणा		चंद्रपुर		मद सं.
खातों की संख्या	बकाया राशि	खातों की संख्या	बकाया राशि	खातों की संख्या	बकाया राशि	खातों की संख्या	बकाया राशि	खातों की संख्या	बकाया राशि	खातों की संख्या	बकाया राशि	
5	6	7	8	9	10	11	12	13	14	15	16	
86,500	352,95,25	74,641	501,92,91	25,532	113,51,02	69,992	262,94,61	1,29,373	393,80,94	41,607	214,64,05	I
85,916	346,54,63	73,972	472,08,73	24,870	101,57,44	69,334	255,30,50	1,28,691	383,04,98	40,741	197,47,20	1
584	6,40,62	669	29,84,18	662	11,93,58	658	7,64,11	682	10,75,96	866	17,16,85	2
2,371	157,92,48	7,066	1855,21,47	1,106	348,69,09	974	205,23,29	1,329	44,57,29	2,951	523,53,33	II
10	51,20	11	97,56	8	69,10	12	1,05,35	5	35,22	56	6,82,95	1
2,080	133,26,90	6,719	1494,35,55	926	332,94,11	713	191,01,07	1,220	41,49,68	2,495	472,14,12	2
2	1,13,81	11	310,28,80	4	1,78,40	—	—	—	—	9	60,78	3
279	23,00,57	325	49,59,56	168	13,27,48	249	13,16,87	104	2,72,39	391	43,95,48	4
488	7,47,76	1,435	30,23,67	517	2,91,77	481	14,73,04	477	3,20,64	757	19,78,06	III
3,178	42,57,91	6,969	97,62,57	1,445	20,58,49	2,231	14,74,05	1,764	8,89,68	3,751	59,52,07	IV
35,211	371,47,62	79,856	970,06,42	12,085	108,87,22	19,041	194,60,88	23,084	123,71,07	29,478	386,02,34	V
1,208	4,19,90	2,627	11,65,68	1,642	5,95,09	862	2,62,16	2,413	9,24,91	756	2,18,55	1
8,039	212,36,48	13,238	502,56,88	2,224	52,61,89	3,662	94,28,75	3,149	47,02,66	6,987	196,69,86	2
25,964	154,91,24	63,991	455,83,86	8,219	50,30,24	14,517	97,69,97	17,522	67,43,50	21,735	187,13,93	3
9,652	69,91,52	20,791	228,42,54	5,906	74,64,54	10,906	67,67,48	9,627	58,89,75	11,257	163,52,68	VI
985	17,57,16	490	38,38,03	554	24,02,86	268	12,03,08	105	19,03,13	634	28,36,80	1
8,667	52,34,36	20,301	190,04,51	5,352	50,61,68	10,638	55,64,40	9,522	39,86,62	10,623	135,15,88	2
172	1,72,19	128	4,16,62	435	9,64,95	496	2,49,69	287	1,34,29	788	7,61,94	VII
5,520	36,77,43	11,427	162,23,82	4,990	38,36,54	4,009	20,79,36	2,012	14,97,89	13,104	69,19,97	VIII
1,43,092	1040,82,16	2,02,313	3849,90,02	52,016	717,23,62	1,08,130	783,22,40	1,67,953	649,41,55	1,03,693	1443,84,44	कुल

धुले		गडचिरोली		गोंदिया		हिंगोली		जलगांव		जालना		मद सं.
खातों की संख्या	बकाया राशि	खातों की संख्या	बकाया राशि	खातों की संख्या	बकाया राशि	खातों की संख्या	बकाया राशि	खातों की संख्या	बकाया राशि	खातों की संख्या	बकाया राशि	
17	18	19	20	21	22	23	24	25	26	27	28	
28,590	220,66,25	11,898	36,04,46	23,191	93,23,89	36,611	133,74,52	48,840	562,31,62	81,999	420,08,22	I
28,168	202,53,41	11,721	33,49,11	22,882	87,74,98	36,424	130,80,28	47,807	525,34,91	81,348	372,34,09	1
422	18,12,84	177	2,55,35	309	5,48,91	187	2,94,24	1,033	36,96,71	651	47,74,13	2
1,395	420,46,92	726	13,68,42	1,373	80,00,92	464	162,74,37	3,408	878,73,93	1,084	144,38,13	II
15	70,24	5	25,11	5	41,55	5	80,65	16	92,11	3	16,48	1
1,168	383,44,24	658	11,34,41	1,172	71,02,86	397	146,88,87	2,820	752,49,13	868	113,73,78	2
4	13,86,29	2	5,36	1	6,17	6	7,09,55	5	9,91,55	3	53,52	3
208	22,46,15	61	2,03,54	195	8,50,34	56	7,95,30	567	115,41,14	210	29,94,35	4
271	2,67,09	485	2,07,69	197	5,39,01	127	1,25,09	877	13,99,01	832	21,53,83	III
2,749	42,73,99	1,075	4,48,64	1,633	12,33,91	626	18,98,41	4,510	111,31,33	2,544	23,72,77	IV
17,930	235,01,29	6,718	46,25,27	9,966	90,66,08	8,627	95,72,94	46,898	638,72,92	26,920	584,71,34	V
637	2,14,31	1,185	3,33,50	257	88,44	415	1,50,34	2,190	5,36,08	1,754	7,08,08	1
6,048	154,45,01	947	21,90,03	1,584	44,07,60	1,759	46,46,16	15,265	440,02,67	9,450	392,48,89	2
11,245	78,41,97	4,586	21,01,74	8,125	45,70,04	6,453	47,76,44	29,443	193,34,17	15,716	185,14,37	3
9,991	98,76,11	3,503	20,12,59	6,111	45,05,66	4,396	28,08,27	17,217	158,81,48	11,799	81,06,84	VI
318	18,44,30	98	70,63	270	7,04,52	60	2,24,86	278	23,42,95	452	26,16,42	1
9,673	80,31,81	3,405	19,41,96	5,841	38,01,14	4,336	25,83,41	16,939	135,38,53	11,347	54,90,42	2
102	40,89,01	363	1,18,68	321	5,59,56	214	88,39	136	1,03,33	62	57,63	VII
2,730	19,62,71	2,687	10,49,95	5,622	21,83,25	2,265	15,48,82	17,146	113,65,40	5,106	39,79,71	VIII
63,758	1080,83,37	27,455	134,35,70	48,414	354,12,28	53,330	456,90,81	1,39,032	2478,59,02	1,30,346	1315,88,47	कुल

सारणी सं. 5.9 – अनुसूचित वाणिज्य बैंकों के बकाया ऋण का व्यवसाय

पश्चिम क्षेत्र

राज्य : महाराष्ट्र (क्रमशः)

व्यवसाय	कोल्हापुर		लातूर		मुंबई		मुंबई उपनगर	
	खातों की संख्या	बकाया राशि	खातों की संख्या	बकाया राशि	खातों की संख्या	बकाया राशि	खातों की संख्या	बकाया राशि
	29	30	31	32	33	34	35	36
I. कृषि	79,588	835,53,51	45,188	356,04,38	45,647	10377,19,67	2,17,618	920,51,41
1. प्रत्यक्ष वित्त	78,155	570,28,94	44,858	295,68,10	39,112	5092,03,39	1,86,915	721,92,78
2. परोक्ष वित्त	1,433	265,24,57	330	60,36,28	6,535	5285,16,28	30,703	198,58,63
II. उद्योग	13,346	1732,79,01	1,462	245,00,68	2,28,056	2272619425	5,28,884	271,04,57
1. खनन तथा उत्खनन	45	14,17,72	12	1,38,40	497	7667,39,38	1	52,83
2. विनिर्माण तथा अभिसंस्करण	12,532	1498,73,75	1,296	233,75,56	1,99,464	1626469026	5,28,650	250,01,28
3. बिजली, गैस तथा जल	15	51,83,18	–	–	353	10870,95,47	2	32,75
4. भवन निर्माण	754	168,04,36	154	9,86,72	27,742	46076,69,14	231	20,17,71
III. परिवहन परिचालक	1,723	48,96,22	557	10,43,68	68,834	19584,28,90	1,506	12,49,66
IV. व्यावसायिक तथा अन्य सेवाएं	14,302	175,55,68	2,873	36,46,33	1,46,678	37768,73,37	32,62,123	11660,13,14
V. वैयक्तिक ऋण	72,569	813,98,01	20,655	213,85,66	49,20,936	42090,47,25	96,51,556	10687,17,78
1. टिकाऊ उपभोक्ता वस्तुओं की खरीद के लिए ऋण	2,445	12,19,20	1,206	5,41,73	28,945	611,95,29	5,171	36,38,57
2. आवास के लिए ऋण	14,491	334,15,83	3,538	96,01,89	2,47,168	26827,36,93	1,14,968	1270,07,06
3. अन्य शेष वैयक्तिक ऋण	55,633	467,62,98	15,911	112,42,04	46,44,823	14651,15,03	95,31,417	9380,72,15
VI. व्यापार	13,675	259,45,86	12,339	123,69,18	82,921	37255,30,60	5,906	79,46,52
1. थोक व्यापार	703	67,99,62	407	20,46,58	36,781	26693,36,90	1,183	35,09,48
2. खुदरा व्यापार	12,972	191,46,24	11,932	103,22,60	46,140	10561,93,70	4,723	44,37,04
VII. वित्त	836	7,07,99	363	3,35,39	13,492	93223,20,53	283	145,81,62
VIII. अन्य सभी	44,289	279,64,08	4,822	36,74,82	1,20,342	11966,89,68	1,78,390	1747,54,62
कुल बैंक ऋण	2,40,328	4153,00,36	88,259	1025,60,12	56,26,906	479528,04,25	38,46,266	25524,19,32

व्यवसाय	नागपुर		नांदेड		नंदुरबार		नासिक	
	खातों की संख्या	बकाया राशि	खातों की संख्या	बकाया राशि	खातों की संख्या	बकाया राशि	खातों की संख्या	बकाया राशि
	37	38	39	40	41	42	43	44
I. कृषि	54,270	572,38,02	89,933	342,84,03	16,798	165,14,68	83,465	1785,19,57
1. प्रत्यक्ष वित्त	53,063	353,93,17	88,907	313,70,71	16,572	157,09,03	82,206	1643,07,19
2. परोक्ष वित्त	1,207	218,44,85	1,026	29,13,32	226	8,05,65	1,259	142,12,38
II. उद्योग	14,258	3304,73,48	2,834	220,49,64	528	24,23,99	10,658	1167,23,80
1. खनन तथा उत्खनन	97	36,66,51	24	2,03,62	10	76,55	53	11,04,05
2. विनिर्माण तथा अभिसंस्करण	12,131	2515,17,65	2,376	151,52,59	450	11,55,84	9,840	912,33,70
3. बिजली, गैस तथा जल	28	56,76,68	7	32,07,64	1	9,48	36	46,15,80
4. भवन निर्माण	2,002	696,12,64	427	34,85,79	67	11,82,12	729	197,70,25
III. परिवहन परिचालक	3,611	182,24,12	910	13,55,45	190	1,09,05	1,263	28,49,33
IV. व्यावसायिक तथा अन्य सेवाएं	16,460	891,67,89	3,512	43,90,43	1,151	12,86,80	9,631	217,50,04
V. वैयक्तिक ऋण	1,18,504	1861,22,47	32,740	332,92,91	7,651	84,20,93	75,516	1122,53,81
1. टिकाऊ उपभोक्ता वस्तुओं की खरीद के लिए ऋण	3,285	15,66,22	1,739	7,03,49	463	1,63,53	2,309	11,03,70
2. आवास के लिए ऋण	20,944	879,25,76	5,461	149,70,65	2,149	48,81,92	19,006	572,12,23
3. अन्य शेष वैयक्तिक ऋण	94,275	966,30,49	25,540	176,18,77	5,039	33,75,48	54,201	539,37,88
VI. व्यापार	17,333	973,15,48	16,248	137,21,33	3,720	25,37,97	16,426	385,70,10
1. थोक व्यापार	1,817	408,35,14	957	32,21,19	36	2,86,33	618	78,23,92
2. खुदरा व्यापार	15,516	564,80,34	15,291	105,00,14	3,684	22,51,64	15,808	307,46,18
VII. वित्त	424	19,95,30	590	2,65,38	52	1,62,60	229	17,29,87
VIII. अन्य सभी	39,866	536,48,31	7,731	47,40,32	1,746	7,82,76	24,062	194,06,38
कुल बैंक ऋण	2,64,726	8341,85,07	1,54,498	1140,99,49	31,836	322,38,78	2,21,250	4918,02,90

के अनुसार जिलावार वर्गीकरण – मार्च 2008

(राशि हजार रुपयों में)

उस्मानाबाद		परभणी		पुणे		रायगड		रत्नागिरी		सांगली		मद सं.
खातों की संख्या	बकाया राशि	खातों की संख्या	बकाया राशि	खातों की संख्या	बकाया राशि	खातों की संख्या	बकाया राशि	खातों की संख्या	बकाया राशि	खातों की संख्या	बकाया राशि	
45	46	47	48	49	50	51	52	53	54	55	56	
26,192	156,34,88	83,285	308,52,58	1,01,173	1972,43,19	19,740	140,72,02	23,469	255,73,84	56,463	935,10,00	I
25,973	152,14,15	82,885	283,03,93	98,504	1591,89,01	18,772	125,66,34	23,283	249,29,56	55,395	693,32,90	1
219	4,20,73	400	25,48,65	2,669	380,54,18	968	15,05,68	186	6,44,28	1,068	241,77,10	2
1,483	43,32,57	1,058	106,90,81	39,027	19260,60,86	2,981	6801,94,14	3,222	6012,78,24	2,988	647,52,22	II
5	52,53	12	2,22,20	171	90,44,61	23	5,13,97	49	3,03,80	41	5,10,82	1
1,347	35,14,35	918	92,08,14	33,715	14407,65,38	2,707	6376,27,35	2,806	117,04,74	2,643	599,72,81	2
3	22,85	1	3,03	99	488,90,52	4	8,96	12	4300,67,14	7	6,69,55	3
128	7,42,84	127	12,57,44	5,042	4273,60,35	247	420,43,86	355	1592,02,56	297	35,99,04	4
242	2,94,66	257	6,03,60	10,747	382,91,80	1,404	22,38,33	1,751	18,08,64	1,010	18,60,59	III
2,227	15,85,33	1,455	16,89,37	33,292	3455,85,05	4,221	1023,06,61	3,845	75,85,14	3,489	67,58,51	IV
15,621	128,01,50	19,643	216,50,15	4,06,970	13270,71,97	33,971	482,76,03	24,054	299,20,49	35,326	513,45,30	V
497	2,75,27	990	3,67,39	19,489	201,40,68	942	3,36,99	977	3,33,94	748	2,48,30	1
1,887	47,88,59	3,193	85,11,58	1,24,378	8429,48,60	8,547	272,83,31	6,777	162,31,70	8,640	281,31,06	2
13,237	77,37,64	15,460	127,71,18	2,63,103	4639,82,69	24,482	206,55,73	16,300	133,54,85	25,938	229,65,94	3
8,350	55,01,62	11,656	78,91,44	27,250	2040,92,46	8,364	2107,11,96	7,798	80,82,01	7,455	145,19,99	VI
368	7,72,56	334	12,87,79	2,568	592,64,97	171	2018,81,67	387	7,02,66	306	54,80,42	1
7,982	47,29,06	11,322	66,03,65	24,682	1448,27,49	8,193	88,30,29	7,411	73,79,35	7,149	90,39,57	2
153	96,20	369	2,18,45	792	1386,61,92	450	11,67,21	86	54,68	592	4,18,30	VII
1,615	12,44,74	3,215	30,76,38	89,951	1692,86,26	12,664	92,32,82	16,971	82,85,91	26,431	162,27,37	VIII
55,883	414,91,50	1,20,938	766,72,78	7,09,202	43462,93,51	83,795	10681,99,12	81,196	6825,88,95	1,33,754	2493,92,28	कुल

सातारा		सिंधुदुर्ग		सोलापुर		ठाणे		वर्धा		वाशिम		मद सं.
खातों की संख्या	बकाया राशि	खातों की संख्या	बकाया राशि	खातों की संख्या	बकाया राशि	खातों की संख्या	बकाया राशि	खातों की संख्या	बकाया राशि	खातों की संख्या	बकाया राशि	
57	58	59	60	61	62	63	64	65	66	67	68	
50,242	553,46,28	11,612	93,34,49	88,754	1018,65,66	10,054	367,01,29	78,345	314,08,96	50,707	167,66,87	I
49,697	476,70,95	11,312	87,77,36	87,736	929,99,02	9,367	82,13,61	77,438	294,81,03	50,334	161,83,11	1
545	76,75,33	300	5,57,13	1,018	88,66,64	687	284,87,68	907	19,27,93	373	5,83,76	2
3,022	316,85,03	2,840	95,98,75	4,365	418,31,26	9,659	5339,32,83	1,945	404,36,58	822	5,92,66	II
33	4,48,02	20	54,17,44	31	2,23,76	52	11,52,04	23	1,45,52	6	65,97	1
2,766	231,53,72	2,555	28,88,05	3,693	320,85,83	6,889	2898,25,21	1,763	176,88,64	742	4,38,51	2
14	1,12,63	—	—	12	4,42,39	45	596,96,64	2	200,04,24	—	—	3
209	79,70,66	265	12,93,26	629	90,79,28	2,673	1832,58,94	157	25,98,18	74	88,18	4
796	14,66,04	1,281	19,74,90	1,093	22,06,01	3,473	114,87,04	262	2,58,49	134	85,63	III
4,067	68,44,57	3,859	38,79,72	5,801	72,83,88	10,092	765,17,64	1,443	32,24,91	1,522	6,41,57	IV
41,645	397,32,57	17,542	208,06,88	58,623	610,48,06	1,55,957	5032,45,64	15,277	176,30,24	8,489	70,61,27	V
1,251	4,24,74	841	2,02,53	1,900	9,67,80	2,550	13,04,13	308	1,04,82	741	1,94,75	1
9,308	205,64,71	4,075	100,64,58	10,479	295,95,01	61,059	3463,55,34	4,388	95,75,00	1,574	37,05,81	2
31,086	187,43,12	12,626	105,39,77	46,244	304,85,25	92,348	1555,86,17	10,581	79,50,42	6,174	31,60,71	3
10,044	104,21,30	6,755	57,51,63	13,110	165,41,87	15,727	4135,71,28	5,184	70,03,28	4,733	21,15,61	VI
147	9,46,38	253	3,27,86	211	23,35,01	1,612	3593,94,99	362	26,27,30	33	1,14,61	1
9,897	94,74,92	6,502	54,23,77	12,899	142,06,86	14,115	541,76,29	4,822	43,75,98	4,700	20,01,00	2
278	2,47,13	141	94,55	346	6,16,86	313	342,38,13	97	3,14,31	200	62,89	VII
22,089	113,34,09	6,509	125,10,99	23,946	177,45,50	42,683	1072,29,94	3,993	34,88,43	482	7,93,42	VIII
1,32,183	1570,77,01	50,539	639,51,91	1,96,038	2491,39,10	2,47,958	17169,23,79	1,06,546	1037,65,20	67,089	281,19,92	कुल

सारणी सं. 5.9 – अनुसूचित वाणिज्य बैंकों के बकाया ऋण का व्यवसाय

पश्चिमी क्षेत्र	राज्य : महाराष्ट्र (समाप्त)		दादरा और नगर हवेली		दमण और दीव			
व्यवसाय	यवतमाल		दादरा और नगर हवेली		दमण		दीव	
	खातों की संख्या	बकाया राशि	खातों की संख्या	बकाया राशि	खातों की संख्या	बकाया राशि	खातों की संख्या	बकाया राशि
	69	70	1	2	1	2	3	4
I. कृषि	1,08,214	402,83,65	568	4,01,39	196	6,94,98	314	10,57,05
1. प्रत्यक्ष वित्त	1,07,556	379,79,95	565	3,98,49	184	5,29,87	292	5,14,76
2. परोक्ष वित्त	658	23,03,70	3	2,90	12	1,65,11	22	5,42,29
II. उद्योग	2,929	66,48,06	287	643,85,17	464	506,50,15	23	35,67,23
1. खनन तथा उत्खनन	2	3,92	—	—	10	64,09	—	—
2. विनिर्माण तथा अभिसंस्करण	2,773	45,88,02	264	641,35,33	391	493,27,26	15	35,07,92
3. बिजली, गैस तथा जल	3	12,56,51	2	33,64	—	—	—	—
4. भवन निर्माण	151	7,99,61	21	2,16,20	63	12,58,80	8	59,31
III. परिवहन परिचालक	679	8,48,00	30	48,13	99	3,38,26	5	1,66
IV. व्यावसायिक तथा अन्य सेवाएं	2,289	20,21,96	326	16,39,31	236	8,17,32	24	32,82
V. वैयक्तिक ऋण	27,388	172,09,40	2,228	45,23,05	2,377	37,34,75	583	4,03,11
1. टिकाऊ उपभोक्ता वस्तुओं की खरीद के लिए ऋण	1,429	5,41,10	34	32,39	74	39,23	131	66,22
2. आवास के लिए ऋण	4,471	73,43,50	913	29,35,04	495	15,61,08	39	46,88
3. अन्य शेष वैयक्तिक ऋण	21,488	93,24,80	1,281	15,55,62	1,808	21,34,44	413	2,90,01
VI. व्यापार	11,518	66,71,49	314	5,31,08	178	15,57,65	252	4,13,18
1. थोक व्यापार	1,067	14,67,49	6	1,17,23	28	10,40,68	11	2,68,24
2. खुदरा व्यापार	10,451	52,04,00	308	4,13,85	150	5,16,97	241	1,44,94
VII. वित्त	140	4,08,47	4	29,73	1	1	—	—
VIII. अन्य सभी	4,669	30,33,75	839	46,14,56	463	4,27,80	153	1,75,07
कुल बैंक ऋण	1,57,826	771,24,78	4,596	761,72,42	4,014	582,20,92	1,354	56,50,12

दक्षिणी क्षेत्र	राज्य : आंध्र प्रदेश							
व्यवसाय	अदिलाबाद		अनंतपुर		चित्तूर		कडपा	
	खातों की संख्या	बकाया राशि	खातों की संख्या	बकाया राशि	खातों की संख्या	बकाया राशि	खातों की संख्या	बकाया राशि
	1	2	3	4	5	6	7	8
I. कृषि	1,80,725	439,09,35	5,41,295	1544,93,80	4,06,105	1452,59,04	2,82,603	1000,30,89
1. प्रत्यक्ष वित्त	1,78,238	408,31,82	5,38,557	1512,79,52	4,03,901	1403,62,73	2,80,300	976,67,08
2. परोक्ष वित्त	2,487	30,77,53	2,738	32,14,28	2,204	48,96,31	2,303	23,63,81
II. उद्योग	1,986	435,97,98	14,972	232,12,28	11,582	456,95,33	8,928	192,99,56
1. खनन तथा उत्खनन	16	6,30,00	222	18,79,07	98	11,83,57	34	7,93,99
2. विनिर्माण तथा अभिसंस्करण	1,512	407,24,50	14,321	195,69,74	10,626	332,99,62	8,612	171,08,19
3. बिजली, गैस तथा जल	16	1,05,04	7	33,32	17	36,41,77	2	8,22
4. भवन निर्माण	442	21,38,44	422	17,30,15	841	75,70,37	280	13,89,16
III. परिवहन परिचालक	1,364	8,86,76	978	28,96,99	3,463	31,23,69	970	42,74,72
IV. व्यावसायिक तथा अन्य सेवाएं	2,347	23,62,66	10,377	76,62,93	8,307	148,26,88	7,778	53,40,69
V. वैयक्तिक ऋण	61,971	512,90,37	87,015	755,08,36	1,17,692	901,73,66	73,051	557,47,56
1. टिकाऊ उपभोक्ता वस्तुओं की खरीद के लिए ऋण	3,506	20,45,38	2,583	12,86,72	3,338	13,86,93	5,416	23,87,78
2. आवास के लिए ऋण	6,478	142,99,77	12,070	261,05,06	14,496	265,81,59	8,269	159,56,60
3. अन्य शेष वैयक्तिक ऋण	51,987	349,45,22	72,362	481,16,58	99,858	622,05,14	59,366	374,03,18
VI. व्यापार	21,979	181,75,87	28,910	199,72,30	24,087	233,50,40	23,426	157,80,63
1. थोक व्यापार	664	79,99,69	580	30,76,96	427	36,58,86	981	22,06,26
2. खुदरा व्यापार	21,315	101,76,18	28,330	168,95,34	23,660	196,91,54	22,445	135,74,37
VII. वित्त	2,432	31,68,97	4,306	32,90,87	5,393	75,23,80	3,335	25,68,38
VIII. अन्य सभी	45,872	239,53,92	64,099	326,10,21	82,854	373,52,95	56,442	282,78,92
कुल बैंक ऋण	3,18,676	1873,45,88	7,51,952	3196,47,74	6,59,483	3673,05,75	4,56,533	2313,21,35

के अनुसार जिलावार वर्गीकरण – मार्च 2008

(राशि हजार रुपयों में)

पूर्व गोदावरी		गुंटूर		हैदराबाद		करीमनगर		खम्मम		कृष्णा		मद सं.
खातों की संख्या	बकाया राशि	खातों की संख्या	बकाया राशि	खातों की संख्या	बकाया राशि	खातों की संख्या	बकाया राशि	खातों की संख्या	बकाया राशि	खातों की संख्या	बकाया राशि	
9	10	11	12	13	14	15	16	17	18	19	20	
3,93,481	1841,54,89	6,35,951	2544,08,16	26,121	3780,22,02	2,27,746	790,74,90	1,78,296	618,47,20	3,75,589	1737,68,81	I
3,89,459	1655,01,48	6,33,580	2410,14,79	24,424	1501,10,36	2,22,241	715,66,83	1,74,599	579,04,46	3,72,742	1561,09,41	1
4,022	186,53,41	2,371	133,93,37	1,697	2279,11,66	5,505	75,08,07	3,697	39,42,74	2,847	176,59,40	2
20,545	4782,22,23	12,702	1496,43,90	44,274	37189,58,40	4,680	224,06,43	4,185	352,91,60	12,289	1370,23,12	II
90	736,35,73	77	17,07,60	244	534,86,91	20	2,68,43	228	39,25,60	29	182,85,63	1
19,022	2853,58,73	11,548	1342,97,96	35,834	18242,40,11	4,023	195,37,11	3,699	262,84,18	11,312	851,26,09	2
38	664,95,86	25	12,15,41	356	5138,12,65	18	1,10,27	12	36,05,70	32	27,52,85	3
1,395	527,31,91	1,052	124,22,93	7,840	13274,18,73	619	24,90,62	246	14,76,12	916	308,58,55	4
2,522	72,99,03	1,375	24,42,40	21,756	861,67,80	1,914	14,43,28	803	7,14,40	10,776	255,30,46	III
8,491	261,12,89	9,657	273,89,53	38,093	8600,26,84	3,574	74,46,92	2,483	35,23,32	12,590	367,89,63	IV
1,56,611	2061,43,78	1,31,051	1281,09,56	5,83,980	17201,73,62	82,417	859,19,00	80,460	600,09,40	1,95,353	2351,52,75	V
3,529	19,73,08	4,300	21,96,92	20,538	194,60,28	6,151	32,94,66	2,991	13,28,38	4,567	22,48,90	1
43,322	1105,51,79	21,330	478,01,91	99,771	9052,79,01	9,959	275,82,60	11,923	178,66,42	29,743	1018,56,35	2
1,09,760	936,18,91	1,05,421	781,10,73	4,63,671	7954,34,33	66,307	550,41,74	65,546	408,14,60	1,61,043	1310,47,50	3
29,485	600,68,38	21,661	608,58,55	32,312	5163,70,81	20,640	154,74,87	13,798	89,62,47	20,835	639,54,77	VI
988	204,80,63	1,573	402,68,11	7,153	1912,92,75	512	14,37,20	374	15,21,59	1,984	155,81,56	1
28,497	395,87,75	20,088	205,90,44	25,159	3250,78,06	20,128	140,37,67	13,424	74,40,88	18,851	483,73,21	2
4,906	31,31,18	2,948	133,38,27	2,568	2946,63,84	2,349	29,13,80	3,577	18,17,03	6,412	51,15,98	VII
69,347	679,20,35	74,016	525,49,25	1,25,288	4079,98,32	78,141	334,08,17	45,211	225,57,67	57,607	669,49,72	VIII
6,85,388	10330,52,73	8,89,361	6887,39,62	8,74,392	79823,81,65	4,21,461	2480,87,37	3,28,813	1947,23,09	6,91,451	7442,85,24	कुल

कर्नूल		महबूबनगर		मेडक		नालगोंडा		नेल्लूर		निज़ामाबाद		मद सं.
खातों की संख्या	बकाया राशि	खातों की संख्या	बकाया राशि	खातों की संख्या	बकाया राशि	खातों की संख्या	बकाया राशि	खातों की संख्या	बकाया राशि	खातों की संख्या	बकाया राशि	
21	22	23	24	25	26	27	28	29	30	31	32	
3,34,455	1354,16,73	2,99,026	889,78,66	2,48,607	893,14,22	2,36,614	848,81,82	3,53,822	1294,17,00	2,28,631	742,86,48	I
3,28,802	1199,97,11	2,96,255	848,00,41	2,43,405	680,96,02	2,33,558	794,79,21	3,49,384	1254,62,35	2,24,134	679,54,32	1
5,653	154,19,62	2,771	41,78,25	5,202	212,18,20	3,056	54,02,61	4,438	39,54,65	4,497	63,32,16	2
7,521	368,77,20	6,267	267,41,04	3,518	522,07,55	7,911	472,13,00	4,907	764,33,44	3,340	497,21,69	II
260	19,56,78	12	1,02,81	17	88,54	43	3,03,07	26	13,91,43	44	15,04,85	1
6,441	279,08,44	5,954	197,00,68	2,997	403,17,55	7,482	421,21,16	4,203	455,35,25	2,834	256,26,31	2
5	43,75	6	32,57,59	17	9,62,21	14	1,81,08	4	32,03	14	70,75	3
815	69,68,23	295	36,79,96	487	108,39,25	372	46,07,69	674	294,74,73	448	225,19,78	4
1,602	41,97,44	1,093	7,01,20	801	5,77,58	1,736	48,72,37	1,551	65,39,67	1,239	20,90,15	III
11,743	91,96,86	5,978	35,48,31	3,037	40,46,63	4,920	33,57,97	5,692	203,74,43	3,489	44,26,72	IV
82,799	625,47,89	59,544	483,19,56	61,506	643,75,79	58,958	520,90,44	96,086	1048,81,35	59,689	605,71,95	V
4,851	34,86,58	3,280	11,07,57	4,780	23,82,88	2,353	10,13,11	3,208	16,10,92	8,180	30,93,88	1
11,099	193,54,02	8,300	173,23,34	9,330	261,35,25	7,835	181,67,21	12,133	443,51,93	8,667	222,56,43	2
66,849	397,07,29	47,964	298,88,65	47,396	358,57,66	48,770	329,10,12	80,745	589,18,50	42,842	352,21,64	3
32,855	208,83,62	23,006	108,71,67	13,544	1265,17,85	17,069	120,33,99	18,635	193,46,16	14,012	137,14,95	VI
717	33,64,50	339	13,04,77	986	1192,31,35	300	29,05,73	622	35,95,52	581	31,29,75	1
32,138	175,19,12	22,667	95,66,90	12,558	72,86,50	16,769	91,28,26	18,013	157,50,64	13,431	105,85,20	2
2,555	43,74,02	2,520	10,88,20	760	7,68,50	1,168	6,23,88	1,675	19,11,16	346	6,61,20	VII
46,325	321,06,36	48,902	221,84,00	32,892	172,26,27	45,554	185,14,39	52,310	303,02,88	44,852	227,69,57	VIII
5,19,855	3056,00,12	4,46,336	2024,32,64	3,64,665	3550,34,39	3,73,930	2235,87,86	5,34,678	3892,06,09	3,55,598	2282,42,71	कुल

सारणी सं. 5.9 – अनुसूचित वाणिज्य बैंकों के बकाया ऋण का व्यवसाय

दक्षिणी क्षेत्र

राज्य : आंध्र प्रदेश (क्रमशः)

व्यवसाय	प्रकाशम		रंगारेड्डी		श्रीकाकुलम		विशाखापट्टणम्	
	खातों की संख्या	बकाया राशि	खातों की संख्या	बकाया राशि	खातों की संख्या	बकाया राशि	खातों की संख्या	बकाया राशि
	33	34	35	36	37	38	39	40
I. कृषि	4,91,555	1692,67,76	1,05,081	635,64,74	2,16,994	616,30,07	1,75,418	829,99,48
1. प्रत्यक्ष वित्त	4,88,987	1654,94,65	1,02,767	479,66,39	2,15,136	593,43,29	1,73,119	625,10,81
2. परोक्ष वित्त	2,568	37,73,11	2,314	155,98,35	1,858	22,86,78	2,299	204,88,67
II. उद्योग	9,247	166,03,02	6,305	2027,35,43	8,169	225,35,46	18,829	4050,97,38
1. खनन तथा उत्खनन	145	23,33,41	282	38,56,87	60	8,44,60	87	53,75,83
2. विनिर्माण तथा अभिसंस्करण	8,651	112,58,10	5,170	1686,42,32	7,873	185,59,74	15,114	2359,40,31
3. बिजली, गैस तथा जल	10	98,11	18	12,48,51	8	18,47,52	32	259,86,09
4. भवन निर्माण	441	29,13,40	835	289,87,73	228	12,83,60	3,596	1377,95,15
III. परिवहन परिचालक	1,309	38,33,09	879	160,15,39	653	6,25,04	3,016	193,69,37
IV. व्यावसायिक तथा अन्य सेवाएं	6,388	59,33,97	4,087	298,41,10	6,699	65,69,27	16,386	815,46,74
V. वैयक्तिक ऋण	75,092	559,41,08	1,26,785	1839,30,41	52,012	403,14,00	2,81,841	9356,56,40
1. टिकाऊ उपभोक्ता वस्तुओं की खरीद के लिए ऋण	3,238	14,72,07	3,085	17,95,61	2,683	6,63,80	13,650	83,05,24
2. आवास के लिए ऋण	8,447	163,38,71	36,238	947,38,31	8,307	151,42,42	75,319	6875,00,27
3. अन्य शेष वैयक्तिक ऋण	63,407	381,30,30	87,462	873,96,49	41,022	245,07,78	1,92,872	2398,50,89
VI. व्यापार	18,602	173,52,87	18,592	335,58,88	19,317	128,24,88	23,262	658,17,12
1. थोक व्यापार	409	29,43,91	859	149,74,36	1,113	18,64,16	852	218,71,47
2. खुदरा व्यापार	18,193	144,08,96	17,733	185,84,52	18,204	109,60,72	22,410	439,45,65
VII. वित्त	2,206	12,26,45	530	20,53,66	2,262	16,97,71	3,447	88,65,93
VIII. अन्य सभी	53,949	287,33,37	42,394	404,87,64	41,165	198,21,38	61,965	683,02,50
कुल बैंक ऋण	6,58,348	2988,91,61	3,04,653	5721,87,25	3,47,271	1660,17,81	5,84,164	16676,54,92

राज्य : कर्नाटक

व्यवसाय	विजयानगरम्		वारंगल		पश्चिम गोदावरी		बागलकोट	
	खातों की संख्या	बकाया राशि	खातों की संख्या	बकाया राशि	खातों की संख्या	बकाया राशि	खातों की संख्या	बकाया राशि
	41	42	43	44	45	46	1	2
I. कृषि	1,47,264	346,71,29	2,43,383	896,76,83	4,28,646	2443,28,09	85,182	1111,95,48
1. प्रत्यक्ष वित्त	1,45,267	330,12,50	2,39,000	747,17,16	4,24,578	2346,50,99	82,077	1062,73,02
2. परोक्ष वित्त	1,997	16,58,79	4,383	149,59,67	4,068	96,77,10	3,105	49,22,46
II. उद्योग	4,309	187,59,64	5,469	399,70,30	12,901	914,79,43	2,606	362,92,38
1. खनन तथा उत्खनन	6	2,11,19	40	12,66,89	71	5,45,72	38	4,08,90
2. विनिर्माण तथा अभिसंस्करण	4,127	179,26,13	4,301	225,80,14	11,833	836,65,03	2,283	194,06,68
3. बिजली, गैस तथा जल	2	9,59	19	100,65,81	10	25,09,05	-	-
4. भवन निर्माण	174	6,12,73	1,109	60,57,46	987	47,59,63	285	164,76,80
III. परिवहन परिचालक	677	3,88,15	1,439	36,65,73	1,282	17,20,62	1,464	28,60,79
IV. व्यावसायिक तथा अन्य सेवाएं	3,306	29,81,18	5,756	137,66,49	8,809	125,29,38	5,503	579,21,59
V. वैयक्तिक ऋण	52,509	333,46,31	1,05,664	1154,83,41	95,959	987,29,80	32,304	311,33,20
1. टिकाऊ उपभोक्ता वस्तुओं की खरीद के लिए ऋण	2,264	7,87,40	13,563	26,08,89	2,378	13,48,54	1,553	11,29,72
2. आवास के लिए ऋण	7,090	112,63,93	14,718	459,23,91	20,443	454,66,09	5,066	135,83,36
3. अन्य शेष वैयक्तिक ऋण	43,155	212,94,98	77,383	669,50,61	73,138	519,15,17	25,685	164,20,12
VI. व्यापार	17,561	105,93,44	18,948	221,79,79	21,132	330,96,88	9,073	199,62,79
1. थोक व्यापार	317	27,98,62	1,015	52,84,43	563	140,61,55	224	51,85,49
2. खुदरा व्यापार	17,244	77,94,82	17,933	168,95,36	20,569	190,35,33	8,849	147,77,30
VII. वित्त	1,246	10,80,35	2,535	12,18,75	2,515	33,47,61	197	9,25,10
VIII. अन्य सभी	28,112	123,27,84	33,137	326,99,31	61,196	441,45,81	16,101	128,72,91
कुल बैंक ऋण	2,54,984	1141,48,20	4,16,331	3186,60,61	6,32,440	5293,77,62	1,52,430	2731,64,24

के अनुसार जिलावार वर्गीकरण – मार्च 2008

(राशि हजार रुपयों में)

बंगलूर ग्रामीण		बंगलूर शहर		बेलगांव		बेल्लारी		बीदर		बीजापुर		मद सं.
खातों की संख्या	बकाया राशि	खातों की संख्या	बकाया राशि	खातों की संख्या	बकाया राशि	खातों की संख्या	बकाया राशि	खातों की संख्या	बकाया राशि	खातों की संख्या	बकाया राशि	
3	4	5	6	7	8	9	10	11	12	13	14	
34,134	461,81,56	51,812	3923,68,37	2,23,866	1952,61,82	87,832	1269,35,90	68,640	359,64,40	98,972	1019,83,56	I
33,713	385,33,50	49,984	1665,85,29	2,12,883	1709,85,87	84,640	1001,35,79	67,179	339,68,79	93,411	929,11,76	1
421	76,48,06	1,828	2257,83,08	10,983	242,75,95	3,192	268,00,11	1,461	19,95,61	5,561	90,71,80	2
2,607	794,67,71	87,690	54511,08,75	9,015	1411,83,97	6,795	4643,83,82	1,412	44,98,94	1,644	140,88,00	II
302	15,46,31	515	1667,16,93	74	91,99,20	178	1201,32,14	8	37,40	41	2,94,02	1
1,982	576,43,21	76,600	33423,38,30	8,162	1143,91,39	5,629	2327,76,23	1,222	35,68,65	1,266	89,52,71	2
5	50,21,58	344	5711,33,37	7	3,06,07	22	373,71,95	2	11,55	2	90,98	3
318	152,56,61	10,231	13709,20,15	772	172,87,31	966	741,03,50	180	8,81,34	335	47,50,29	4
611	16,92,30	16,574	2788,54,21	3,801	58,28,29	1,675	30,22,76	752	7,82,08	1,537	19,45,14	III
972	496,05,53	56,678	15920,05,86	22,004	239,08,76	6,096	147,08,67	2,388	17,13,35	5,469	79,59,35	IV
22,708	412,48,28	23,44,275	35283,65,63	1,16,690	1106,41,15	51,789	547,91,34	29,190	213,04,20	37,236	354,75,69	V
313	1,69,06	31,603	436,87,21	5,572	28,44,63	2,029	9,57,85	2,626	7,27,49	1,538	16,06,67	1
4,938	227,75,37	2,25,190	22793,19,71	19,610	553,93,45	9,359	265,24,18	3,088	64,40,27	4,854	146,27,49	2
17,457	183,03,85	20,87,482	12053,58,71	91,508	524,03,07	40,401	273,09,31	23,476	141,36,44	30,844	192,41,53	3
4,370	166,06,64	49,063	8754,72,87	24,352	275,69,67	19,153	371,36,68	10,387	74,18,95	9,659	79,83,87	VI
156	9,40,16	22,105	5650,12,71	715	47,49,80	693	192,45,77	120	17,59,91	447	15,19,08	1
4,214	156,66,48	26,958	3104,60,16	23,637	228,19,87	18,460	178,90,91	10,267	56,59,04	9,212	64,64,79	2
832	30,39,08	2,403	6809,15,24	465	12,41,54	425	3,44,55	555	3,18,45	130	45,66	VII
4,821	91,73,38	1,62,651	6551,49,31	65,957	324,49,74	13,387	161,44,86	5,679	30,38,62	11,745	60,74,23	VIII
71,055	2470,14,48	27,71,146	134542,45,24	4,66,150	5380,84,94	1,87,152	7174,68,58	1,19,003	750,38,99	1,66,392	1755,55,50	कुल

चामराजनगर		चिक्काबल्लापुरा		चिकमगलूर		चित्रदुर्ग		दक्षिण कन्नड		दावनगिरी		मद सं.
खातों की संख्या	बकाया राशि	खातों की संख्या	बकाया राशि	खातों की संख्या	बकाया राशि	खातों की संख्या	बकाया राशि	खातों की संख्या	बकाया राशि	खातों की संख्या	बकाया राशि	
15	16	17	18	19	20	21	22	23	24	25	26	
36,523	298,04,86	51,550	217,26,41	86,510	878,93,21	88,828	544,12,33	68,264	824,79,72	1,10,796	816,88,67	I
36,272	294,82,64	50,952	211,40,91	85,176	846,13,41	86,388	521,45,24	66,742	587,53,40	1,08,587	787,84,92	1
251	3,22,22	598	5,85,50	1,334	32,79,80	2,440	22,67,09	1,522	237,26,32	2,209	29,03,75	2
1,076	12,85,74	1,642	13,74,06	3,096	189,97,25	3,432	207,98,05	13,967	1154,70,40	3,741	358,55,35	II
33	2,43,68	8	57,15	8	87,96	13	3,57,87	95	47,55,05	107	10,92,14	1
995	8,15,05	1,403	7,70,40	2,726	163,88,66	2,614	63,21,92	12,417	776,04,75	3,140	320,54,61	2
—	—	1	7,57	—	—	11	110,64,29	35	49,74,42	14	6,42,73	3
48	2,27,01	230	5,38,94	362	25,20,63	794	30,53,97	1,420	281,36,18	480	20,65,87	4
225	1,41,13	102	1,03,80	1,571	18,81,58	1,416	13,86,55	6,171	107,49,18	1,448	13,26,89	III
907	4,78,20	1,930	15,47,84	3,886	28,17,81	6,738	36,85,18	15,678	731,94,29	5,863	98,89,74	IV
17,337	125,58,00	14,659	95,77,43	36,664	359,82,99	31,324	238,42,46	1,33,631	2091,24,57	52,520	456,17,73	V
385	1,44,13	1,280	6,43,94	1,902	9,17,97	3,208	13,80,02	6,247	30,52,71	4,578	25,71,00	1
1,986	48,63,64	2,231	36,08,24	6,685	172,39,68	4,728	116,31,59	33,832	1292,32,51	7,625	206,26,47	2
14,966	75,50,23	11,148	53,25,25	28,077	178,25,34	23,388	108,30,85	93,552	768,39,35	40,317	224,20,26	3
7,523	49,96,75	4,973	47,44,41	12,699	94,28,01	15,844	98,51,32	22,485	465,37,91	14,371	151,29,04	VI
68	9,38,70	455	27,77,12	778	16,41,86	930	27,91,81	1,320	150,94,00	835	44,14,86	1
7,455	40,58,05	4,518	19,67,29	11,921	77,86,15	14,914	70,59,51	21,165	314,43,91	13,536	107,14,18	2
149	1,64,89	151	1,20,05	446	2,65,76	336	2,29,33	429	42,67,59	442	10,68,87	VII
8,598	33,07,40	10,908	46,37,53	16,398	96,77,44	16,262	58,42,27	43,611	371,59,27	13,201	69,26,90	VIII
72,338	527,36,97	85,915	438,31,53	1,61,270	1669,44,05	1,64,180	1200,47,49	3,04,236	5789,82,93	2,02,382	1975,03,19	कुल

सारणी सं. 5.9 – अनुसूचित वाणिज्य बैंकों के बकाया ऋण का व्यवसाय

दक्षिणी क्षेत्र

राज्य : कर्नाटक (क्रमशः)

व्यवसाय	धारवाड		गदग		गुलबर्गा		हसन	
	खातों की संख्या	बकाया राशि	खातों की संख्या	बकाया राशि	खातों की संख्या	बकाया राशि	खातों की संख्या	बकाया राशि
	27	28	29	30	31	32	33	34
I. कृषि	75,127	906,35,00	57,353	411,85,91	2,68,299	1578,82,55	1,40,354	868,33,98
1. प्रत्यक्ष वित्त	72,579	778,91,09	56,454	389,18,25	2,66,255	1286,11,69	1,38,355	834,54,46
2. परोक्ष वित्त	2,548	127,43,91	899	22,67,66	2,044	292,70,86	1,999	33,79,52
II. उद्योग	9,101	896,36,63	1,172	25,41,13	4,745	286,48,69	3,462	119,06,62
1. खनन तथा उत्खनन	39	8,02,53	9	58,96	93	10,60,84	69	12,99,96
2. विनिर्माण तथा अभिसंस्करण	7,486	482,67,47	1,036	21,98,39	3,766	150,99,17	2,734	66,10,49
3. बिजली, गैस तथा जल	35	264,08,21	1	11,19	8	92,88,74	2	12,75,00
4. भवन निर्माण	1,541	141,58,42	126	2,72,59	878	31,99,94	657	27,21,17
III. परिवहन परिचालक	5,180	253,36,41	584	5,86,66	2,021	15,71,74	1,373	16,66,46
IV. व्यावसायिक तथा अन्य सेवाएं	14,710	302,54,43	4,043	35,12,31	7,100	123,87,90	5,138	47,92,41
V. वैयक्तिक ऋण	99,250	1256,43,85	24,468	197,14,23	71,127	573,61,69	60,970	494,76,54
1. टिकाऊ उपभोक्ता वस्तुओं की खरीद के लिए ऋण	7,823	32,13,83	577	3,53,24	3,421	16,49,18	3,612	14,38,27
2. आवास के लिए ऋण	23,117	673,52,90	3,706	92,24,96	9,175	210,47,20	9,540	231,77,13
3. अन्य शेष वैयक्तिक ऋण	68,310	550,77,12	20,185	101,36,03	58,531	346,65,31	47,818	248,61,14
VI. व्यापार	13,361	364,18,79	6,639	56,69,11	23,662	195,22,37	17,200	137,03,91
1. थोक व्यापार	1,095	96,33,42	198	14,54,50	1,706	42,56,27	1,223	30,99,18
2. खुदरा व्यापार	12,266	267,85,37	6,441	42,14,61	21,956	152,66,10	15,977	106,04,73
VII. वित्त	545	6,58,01	22	36,70	483	2,95,43	755	21,06,43
VIII. अन्य सभी	44,563	339,02,11	7,339	33,06,16	25,479	134,75,61	22,254	92,29,11
कुल बैंक ऋण	2,61,837	4324,85,23	1,01,620	765,52,21	4,02,916	2911,45,98	2,51,506	1797,15,46

व्यवसाय	हवेली		कोडागू		कोलार		कोप्पल	
	खातों की संख्या	बकाया राशि	खातों की संख्या	बकाया राशि	खातों की संख्या	बकाया राशि	खातों की संख्या	बकाया राशि
	35	36	37	38	39	40	41	42
I. कृषि	1,01,810	625,35,83	46,517	578,50,74	59,561	506,28,50	61,769	594,50,75
1. प्रत्यक्ष वित्त	96,820	565,08,04	46,219	571,36,26	58,375	487,19,55	60,535	536,90,03
2. परोक्ष वित्त	4,990	60,27,79	298	7,14,48	1,186	19,08,95	1,234	57,60,72
II. उद्योग	1,173	38,42,32	1,214	66,58,91	2,850	114,23,41	2,643	68,74,21
1. खनन तथा उत्खनन	38	2,86,53	3	53,40	391	20,52,71	24	1,86,96
2. विनिर्माण तथा अभिसंस्करण	808	25,54,08	999	52,62,81	1,910	63,53,91	2,342	55,05,35
3. बिजली, गैस तथा जल	—	—	—	—	5	20,90	1	5,95,93
4. भवन निर्माण	327	10,01,71	212	13,42,70	544	29,95,89	276	5,85,97
III. परिवहन परिचालक	1,170	9,68,27	1,629	16,08,26	604	12,16,77	377	4,65,49
IV. व्यावसायिक तथा अन्य सेवाएं	3,904	26,38,64	1,797	38,99,07	2,284	35,31,09	2,327	17,62,33
V. वैयक्तिक ऋण	22,942	177,62,30	29,554	266,07,10	30,723	318,74,77	23,226	206,68,13
1. टिकाऊ उपभोक्ता वस्तुओं की खरीद के लिए ऋण	1,625	7,26,73	1,967	9,89,00	1,342	4,78,04	763	3,07,81
2. आवास के लिए ऋण	4,265	79,22,93	4,118	132,98,64	4,932	149,00,94	3,825	92,35,39
3. अन्य शेष वैयक्तिक ऋण	17,052	91,12,64	23,469	123,19,46	24,449	164,95,79	18,638	111,24,93
VI. व्यापार	8,659	80,85,72	7,014	67,56,92	7,269	95,71,97	10,756	68,38,15
1. थोक व्यापार	532	18,11,18	419	20,98,31	919	39,84,60	371	12,28,98
2. खुदरा व्यापार	8,127	62,74,54	6,595	46,58,61	6,350	55,87,37	10,385	56,09,17
VII. वित्त	91	4,63,67	172	2,11,88	254	2,37,04	610	4,66,42
VIII. अन्य सभी	18,102	88,57,85	9,466	53,20,52	10,687	60,62,43	10,522	65,82,71
कुल बैंक ऋण	1,57,851	1051,54,60	97,363	1089,13,40	1,14,232	1145,45,98	1,12,230	1031,08,19

के अनुसार जिलावार वर्गीकरण – मार्च 2008

(राशि हजार रुपयों में)

मंड्या		मैसूर		रायचूर		रामनगरा		शिमोगा		तुमकूर		मद सं.
खातों की संख्या	बकाया राशि	खातों की संख्या	बकाया राशि	खातों की संख्या	बकाया राशि	खातों की संख्या	बकाया राशि	खातों की संख्या	बकाया राशि	खातों की संख्या	बकाया राशि	
43	44	45	46	47	48	49	50	51	52	53	54	
99,723	576,02,13	1,22,690	847,15,80	1,00,068	895,47,25	39,006	186,26,36	1,44,442	861,68,36	1,23,328	809,38,66	I
96,456	542,90,97	1,20,721	758,56,76	95,754	734,54,28	38,745	184,49,26	1,41,774	778,64,61	1,22,347	780,04,83	1
3,267	33,11,16	1,969	88,59,04	4,314	160,92,97	261	1,77,10	2,668	83,03,75	981	29,33,83	2
2,869	87,89,94	11,158	1231,74,43	4,841	325,45,29	1,128	24,64,92	7,080	208,98,10	4,667	354,88,30	II
86	5,15,68	183	63,93,09	208	8,96,20	16	1,17,64	47	2,26,95	269	14,01,63	1
2,487	57,53,39	8,727	889,27,09	3,754	246,55,31	1,036	19,07,54	6,112	148,32,48	4,045	147,08,77	2
9	10,56,52	15	35,17,86	147	43,03,84	—	—	13	4,30,87	6	10,22,42	3
287	14,64,35	2,233	243,36,39	732	26,89,94	76	4,39,74	908	54,07,80	347	183,55,48	4
1,223	8,22,75	3,507	93,65,09	271	4,60,41	230	2,51,87	2,409	33,33,40	1,362	14,47,24	III
2,032	19,53,13	9,548	359,38,57	4,748	44,50,15	1,262	11,96,05	8,055	77,96,43	3,958	62,05,87	IV
40,160	329,42,08	1,68,489	2576,00,87	33,325	300,11,35	14,310	123,61,78	66,269	635,80,45	56,923	574,80,02	V
1,844	4,20,92	8,939	44,40,36	1,068	3,35,66	341	2,29,21	4,184	15,94,83	2,526	11,95,77	1
5,535	156,78,05	33,719	1453,09,76	3,774	105,54,14	1,848	47,85,20	12,986	313,99,33	10,658	318,54,15	2
32,781	168,43,11	1,25,831	1078,50,75	28,483	191,21,55	12,121	73,47,37	49,099	305,86,29	43,739	244,30,10	3
8,534	83,77,46	22,840	349,62,35	15,071	116,87,30	4,177	41,69,73	19,684	217,82,79	21,185	181,08,91	VI
547	25,93,41	1,205	70,22,40	640	40,36,74	88	19,98,33	1,303	68,60,82	644	56,02,60	1
7,987	57,84,05	21,635	279,39,95	14,431	76,50,56	4,089	21,71,40	18,381	149,21,97	20,541	125,06,31	2
894	7,25,13	1,037	18,47,63	83	89,51	234	3,90,82	629	12,34,04	559	6,51,00	VII
16,873	68,99,85	53,823	389,03,29	5,874	64,31,67	7,489	26,09,33	25,936	139,66,71	26,181	105,89,30	VIII
1,72,308	1181,12,47	3,93,092	5865,08,03	1,64,281	1752,22,93	67,836	420,70,86	2,74,504	2187,60,28	2,38,163	2109,09,30	कुल

राज्य : केरल

उडिपी		उत्तर कन्नड		अलपुझा		एर्नाकुलम		इदुक्की		कण्णूर		मद सं.
खातों की संख्या	बकाया राशि	खातों की संख्या	बकाया राशि	खातों की संख्या	बकाया राशि	खातों की संख्या	बकाया राशि	खातों की संख्या	बकाया राशि	खातों की संख्या	बकाया राशि	
55	56	57	58	1	2	3	4	5	6	7	8	
45,155	357,94,27	37,830	212,26,85	1,50,726	602,95,13	1,60,513	1716,25,42	95,598	715,43,00	1,89,979	758,49,28	I
44,076	302,31,61	37,439	197,80,76	1,47,477	530,60,33	1,56,210	1229,98,34	93,889	672,39,41	1,87,999	700,40,95	1
1,079	55,62,66	391	14,46,09	3,249	72,34,80	4,303	486,27,08	1,709	43,03,59	1,980	58,08,33	2
5,505	478,80,14	3,627	114,59,07	15,000	828,41,91	29,182	5129,04,70	1,890	103,16,96	10,880	356,85,39	II
169	18,57,21	67	31,22,97	15	1,21,55	155	85,46,87	20	2,03,55	30	3,24,74	1
4,590	313,81,11	3,210	45,48,57	13,734	714,59,84	23,952	3512,00,70	1,630	66,01,25	9,645	246,13,87	2
8	82,74,34	5	19,41,81	3	27,12	36	187,95,71	1	5,99	5	60,88	3
738	63,67,48	345	18,45,72	1,248	112,33,40	5,039	1343,61,42	239	35,06,17	1,200	106,85,90	4
4,008	55,33,39	1,980	28,55,22	2,448	48,46,12	7,396	237,02,94	659	12,94,91	4,416	59,04,77	III
10,043	198,84,84	10,071	64,34,83	11,141	143,20,90	22,538	1424,84,87	3,392	48,52,43	13,081	154,50,81	IV
76,167	1071,43,58	45,453	408,58,15	1,04,029	1528,88,90	2,79,428	7186,16,20	32,257	446,86,61	81,458	1189,33,77	V
3,714	21,69,35	1,639	6,83,17	2,924	22,17,17	6,135	32,01,76	412	2,48,29	1,176	6,08,05	1
18,335	622,18,56	7,253	171,98,99	26,524	771,27,28	86,187	4333,62,55	8,704	228,45,35	30,279	695,02,07	2
54,118	427,55,67	36,561	229,75,99	74,581	735,44,45	1,87,106	2820,51,89	23,141	215,92,97	50,003	488,23,65	3
18,620	224,18,76	19,686	149,11,99	39,458	671,51,92	40,181	2048,34,47	14,524	227,15,28	24,789	365,19,15	VI
468	49,05,82	296	25,09,70	1,252	214,77,92	3,517	751,25,27	268	42,03,26	1,591	63,59,93	1
18,152	175,12,94	19,390	124,02,29	38,206	456,74,00	36,664	1297,09,20	14,256	185,12,02	23,198	301,59,22	2
276	16,75,95	309	1,36,39	823	23,86,90	736	1109,77,58	91	6,78,89	652	12,45,59	VII
20,228	145,45,52	16,012	64,47,55	23,388	174,64,75	73,684	1167,44,94	5,533	52,48,70	20,658	172,16,84	VIII
1,80,002	2548,76,45	1,34,968	1043,30,05	3,47,013	4021,96,53	6,13,658	20018,91,12	1,53,944	1613,36,78	3,45,913	3068,05,60	कुल

सारणी सं. 5.9 – अनुसूचित वाणिज्य बैंकों के बकाया ऋण का व्यवसाय

दक्षिणी क्षेत्र

राज्य : केरल (क्रमशः)

व्यवसाय	कासरगोड		कोल्लम		कोट्टायम		कोझीकोड	
	खातों की संख्या	बकाया राशि	खातों की संख्या	बकाया राशि	खातों की संख्या	बकाया राशि	खातों की संख्या	बकाया राशि
	9	10	11	12	13	14	15	16
I. कृषि	1,46,831	546,34,51	1,62,817	779,02,05	1,68,392	959,13,13	3,19,089	899,81,06
1. प्रत्यक्ष वित्त	1,45,322	511,57,00	1,61,723	746,25,29	1,67,150	871,40,62	3,16,287	881,18,52
2. परोक्ष वित्त	1,509	34,77,51	1,094	32,76,76	1,242	87,72,51	2,802	18,62,54
II. उद्योग	4,961	118,24,47	10,001	865,08,36	7,730	565,81,32	20,158	547,94,05
1. खनन तथा उत्खनन	29	2,79,95	14	14,49,13	24	6,15,47	21	2,45,62
2. विनिर्माण तथा अभिसंस्करण	4,009	45,02,05	9,269	727,56,58	6,788	405,93,21	18,439	330,98,30
3. बिजली, गैस तथा जल	4	25,57	7	75,50	3	2,55,80	4	17,37
4. भवन निर्माण	919	70,16,90	711	122,27,15	915	151,16,84	1,694	214,32,76
III. परिवहन परिचालक	2,260	26,17,39	2,099	40,21,76	2,998	66,83,78	4,259	83,21,42
IV. व्यावसायिक तथा अन्य सेवाएं	11,261	52,01,62	9,037	158,56,62	11,422	234,53,94	13,245	236,38,00
V. वैयक्तिक ऋण	37,263	495,16,64	1,03,329	1636,98,62	1,23,900	2052,95,08	1,72,591	2182,08,61
1. टिकाऊ उपभोक्ता वस्तुओं की खरीद के लिए ऋण	811	4,47,08	3,844	23,95,27	4,275	20,85,24	1,676	8,58,10
2. आवास के लिए ऋण	14,198	280,74,92	29,386	848,63,22	28,093	953,11,50	36,695	1100,79,21
3. अन्य शेष वैयक्तिक ऋण	22,254	209,94,64	70,099	764,40,13	91,532	1078,98,34	1,34,220	1072,71,30
VI. व्यापार	27,535	162,47,51	31,850	670,72,52	26,504	738,97,30	45,473	895,88,80
1. थोक व्यापार	853	14,39,77	1,234	122,45,98	1,097	260,99,82	1,088	213,16,39
2. खुदरा व्यापार	26,682	148,07,74	30,616	548,26,54	25,407	477,97,48	44,385	682,72,41
VII. वित्त	424	6,58,53	346	12,79,12	529	14,39,05	628	15,99,10
VIII. अन्य सभी	14,541	70,78,23	26,502	273,26,72	31,694	383,31,61	43,651	320,75,69
कुल बैंक ऋण	2,45,076	1477,78,90	3,45,981	4436,65,77	3,73,169	5015,95,21	6,19,094	5182,06,73

व्यवसाय	मलप्पुरम		पालक्काड		पथनामथिट्टा		तिरुवनंतपुरम	
	खातों की संख्या	बकाया राशि	खातों की संख्या	बकाया राशि	खातों की संख्या	बकाया राशि	खातों की संख्या	बकाया राशि
	17	18	19	20	21	22	23	24
I. कृषि	3,09,806	906,96,41	2,92,619	1009,86,71	1,18,638	559,96,33	2,93,316	1179,45,05
1. प्रत्यक्ष वित्त	3,07,638	893,11,10	2,87,417	963,10,27	1,17,644	544,68,33	2,89,761	1025,88,90
2. परोक्ष वित्त	2,168	13,85,31	5,202	46,76,44	994	15,28,00	3,555	153,56,15
II. उद्योग	17,399	191,26,62	21,509	473,08,48	4,867	225,20,70	22,175	1156,95,29
1. खनन तथा उत्खनन	9	73,03	47	5,93,55	31	10,12,40	39	19,79,62
2. विनिर्माण तथा अभिसंस्करण	16,186	116,94,24	20,413	401,00,60	4,085	62,68,20	19,454	502,62,84
3. बिजली, गैस तथा जल	3	65,73	9	2,60,78	3	24,55	38	213,90,57
4. भवन निर्माण	1,201	72,93,62	1,040	63,53,55	748	152,15,55	2,644	420,62,26
III. परिवहन परिचालक	3,666	45,27,85	2,270	37,48,28	1,679	27,04,10	3,914	64,43,40
IV. व्यावसायिक तथा अन्य सेवाएं	14,476	97,26,00	20,685	130,10,59	6,279	119,34,79	20,983	958,33,14
V. वैयक्तिक ऋण	1,13,989	942,72,73	1,45,308	1336,37,25	81,927	1339,34,38	2,27,913	4692,96,56
1. टिकाऊ उपभोक्ता वस्तुओं की खरीद के लिए ऋण	1,111	8,84,55	2,275	15,59,97	1,798	29,84,61	4,246	26,00,12
2. आवास के लिए ऋण	36,357	539,85,28	59,979	828,87,13	19,619	618,49,60	60,866	2868,94,16
3. अन्य शेष वैयक्तिक ऋण	76,521	394,02,90	83,054	491,90,15	60,510	691,00,17	1,62,801	1798,02,28
VI. व्यापार	57,767	479,88,92	49,964	467,37,02	15,588	355,23,83	56,458	2216,10,27
1. थोक व्यापार	812	48,60,22	706	69,04,96	780	151,29,70	2,632	1395,12,40
2. खुदरा व्यापार	56,955	431,28,70	49,258	398,32,06	14,808	203,94,13	53,826	820,97,87
VII. वित्त	245	5,30,55	587	6,50,35	204	4,82,94	1,126	306,89,37
VIII. अन्य सभी	16,974	136,88,41	26,252	191,10,99	18,381	239,83,95	59,516	578,75,98
कुल बैंक ऋण	5,34,322	2805,57,49	5,59,194	3651,89,67	2,47,563	2870,81,02	6,85,401	11153,89,06

के अनुसार राज्य तथा बैंक समूहवार वर्गीकरण – मार्च 2008

राज्य : तमिलनाडु

(राशि हजार रुपयों में)

थ्रिसूर		वायनड		अरियालुर		चेन्नई		कोयंबतूर		कुड्डालोर		मद सं.
खातों की संख्या	बकाया राशि	खातों की संख्या	बकाया राशि	खातों की संख्या	बकाया राशि	खातों की संख्या	बकाया राशि	खातों की संख्या	बकाया राशि	खातों की संख्या	बकाया राशि	
25	26	27	28	1	2	3	4	5	6	7	8	
1,70,644	879,00,06	1,48,399	550,42,67	96,754	243,73,86	1,11,753	4081,37,66	1,98,889	2312,07,93	2,60,652	955,09,12	I
1,65,919	760,47,37	1,47,902	535,40,74	96,704	243,29,92	1,08,062	1231,38,22	1,94,364	1864,66,09	2,58,578	922,76,37	1
4,725	118,52,69	497	15,01,93	50	43,94	3,691	2849,99,44	4,525	447,41,84	2,074	32,32,75	2
22,076	909,98,09	2,520	92,84,32	833	3,00,87	80,053	44276,13,61	67,439	20011,89,64	6,005	410,45,00	II
32	4,65,29	8	53,10	—	—	551	2905,73,36	120	23,82,02	32	119,78,56	1
18,325	507,37,87	2,300	67,91,95	763	2,73,70	69,834	31373,59,65	64,956	18185,79,72	2,551	145,66,95	2
20	2,63,95	—	—	—	—	348	3102,92,75	171	440,33,20	11	33,55,58	3
3,699	395,30,98	212	24,39,27	70	27,17	9,320	6893,87,85	2,192	1361,94,70	3,411	111,43,91	4
3,740	99,48,90	468	3,95,33	47	28,08	12,146	1334,84,29	3,810	171,90,36	365	9,56,02	III
14,550	273,67,87	2,896	26,04,65	1,434	4,41,21	53,640	13327,96,65	19,669	1248,25,67	5,449	53,95,76	IV
1,83,367	2861,52,51	25,280	258,95,27	11,507	52,14,50	42,14,866	36135,29,52	2,78,899	6269,91,37	84,174	777,92,84	V
3,865	27,69,32	800	2,76,49	173	73,42	22,071	375,99,05	5,833	46,48,54	4,837	16,49,32	1
49,775	1498,66,76	6,272	122,17,69	461	4,31,02	1,49,506	15256,14,45	55,578	4202,62,29	7,936	245,64,37	2
1,29,727	1335,16,43	18,208	134,01,09	10,873	47,10,06	40,43,289	20503,16,02	2,17,488	2020,80,54	71,401	515,79,15	3
31,936	817,63,75	9,957	99,33,26	2,115	6,45,17	59,335	6676,84,69	25,052	2259,66,64	11,977	121,32,02	VI
1,213	264,05,08	345	11,38,70	19	9,65	9,791	3050,17,95	3,686	1040,47,06	931	32,57,04	1
30,723	553,58,67	9,612	87,94,56	2,096	6,35,52	49,544	3626,66,74	21,366	1219,19,58	11,046	88,74,98	2
1,161	81,34,68	240	3,36,55	62	22,61	8,693	10060,71,26	933	57,16,77	888	8,95,13	VII
49,332	620,77,93	6,448	49,32,54	2,992	10,03,65	2,61,812	7386,85,24	1,07,787	1851,14,57	49,765	190,72,08	VIII
4,76,806	6543,43,79	1,96,208	1084,24,59	1,15,744	320,29,95	48,02,298	123280,02,92	7,02,478	34182,02,95	4,19,275	2527,97,97	कुल

धरमपुरी		दिंडिगल		इरोड		कांचीपुरम्		कन्याकुमारी		करुर		मद सं.
खातों की संख्या	बकाया राशि	खातों की संख्या	बकाया राशि	खातों की संख्या	बकाया राशि	खातों की संख्या	बकाया राशि	खातों की संख्या	बकाया राशि	खातों की संख्या	बकाया राशि	
9	10	11	12	13	14	15	16	17	18	19	20	
1,43,025	524,18,96	2,24,614	828,50,60	2,41,833	1111,05,10	1,03,136	486,63,36	3,16,887	1089,34,02	1,09,362	413,84,14	I
1,41,540	502,95,75	2,18,111	723,61,90	2,40,118	1061,07,40	1,02,270	465,89,25	3,13,731	1058,11,61	1,08,310	392,50,81	1
1,485	21,23,21	6,503	104,88,70	1,715	49,97,70	866	20,74,11	3,156	31,22,41	1,052	21,33,33	2
1,825	355,87,39	4,832	1495,29,39	18,241	2500,51,29	5,424	775,62,04	8,595	391,06,39	5,127	690,58,58	II
31	4,83,49	30	3,93,32	77	10,75,83	30	2,34,90	54	6,23,58	43	63,49,30	1
1,633	224,63,12	2,976	1419,32,62	16,705	2272,90,42	4,892	689,13,28	3,361	136,74,70	4,769	578,98,48	2
9	107,15,46	14	31,88,23	62	38,79,47	33	13,45,02	20	10,19,00	30	21,78,44	3
152	19,25,32	1,812	40,15,22	1,397	178,05,57	469	70,68,84	5,160	237,89,11	285	26,32,36	4
229	11,06,07	393	13,33,82	1,443	42,45,23	741	13,76,19	592	15,53,08	534	26,46,35	III
4,916	36,30,61	3,818	62,26,89	7,462	264,95,06	7,076	341,92,84	5,814	124,57,98	2,355	88,69,05	IV
41,767	249,13,17	48,532	416,24,10	79,075	1450,16,68	1,11,352	1237,84,06	65,547	666,99,86	27,671	261,59,89	V
834	4,58,56	4,230	10,51,03	1,093	5,22,51	2,459	8,17,78	1,155	5,87,05	634	7,56,61	1
2,953	73,68,23	5,954	164,05,66	18,871	1046,04,12	13,958	517,97,80	9,528	234,94,02	4,425	110,25,80	2
37,980	170,86,38	38,348	241,67,41	59,111	398,90,05	94,935	711,68,48	54,864	426,18,79	22,612	143,77,48	3
6,257	83,26,49	13,673	200,87,94	11,671	356,43,94	16,410	255,07,68	13,060	496,34,79	4,746	147,92,97	VI
669	16,57,67	610	61,55,03	1,165	116,38,66	459	61,52,26	556	328,45,26	428	79,21,04	1
5,588	66,68,82	13,063	139,32,91	10,506	240,05,28	15,951	193,55,42	12,504	167,89,53	4,318	68,71,93	2
542	4,22,86	577	6,48,31	766	8,04,63	1,103	11,31,54	1,246	22,19,49	171	3,47,20	VII
12,853	47,43,81	18,391	127,62,62	36,003	226,00,64	32,609	281,59,10	24,413	142,60,02	24,762	127,52,98	VIII
2,11,414	1311,49,36	3,14,830	3150,63,67	3,96,494	5959,62,57	2,77,851	3403,76,81	4,36,154	2948,65,63	1,74,728	1760,11,16	कुल

सारणी सं. 5.9 – अनुसूचित वाणिज्य बैंकों के बकाया ऋण का व्यवसाय

दक्षिणी क्षेत्र

राज्य : तमिलनाडु (क्रमशः)

व्यवसाय	कृष्णागिरी		मदुरै		नागपट्टिनम		नमक्कल	
	खातों की संख्या	बकाया राशि	खातों की संख्या	बकाया राशि	खातों की संख्या	बकाया राशि	खातों की संख्या	बकाया राशि
	21	22	23	24	25	26	27	28
I. कृषि	1,48,975	638,09,49	3,09,757	1096,36,82	1,60,096	485,00,12	1,29,081	814,03,39
1. प्रत्यक्ष वित्त	1,45,132	619,91,29	3,08,225	1020,32,56	1,59,610	465,86,98	1,26,047	727,44,11
2. परोक्ष वित्त	3,843	18,18,20	1,532	76,04,26	486	19,13,14	3,034	86,59,28
II. उद्योग	2,137	162,03,58	25,562	2358,32,67	1,771	94,83,80	4,085	944,81,06
1. खनन तथा उत्खनन	46	10,49,54	169	181,24,59	4	1,11	47	7,67,26
2. विनिर्माण तथा अभिसंस्करण	1,951	140,53,54	14,127	1925,66,62	1,462	32,38,11	3,524	839,48,40
3. बिजली, गैस तथा जल	3	1,41,92	33	38,94,69	2	49,94,21	17	32,94,50
4. भवन निर्माण	137	9,58,58	11,233	212,46,77	303	12,50,37	497	64,70,90
III. परिवहन परिचालक	103	1,97,60	2,014	111,21,17	174	5,28,04	1,893	137,24,09
IV. व्यावसायिक तथा अन्य सेवाएं	3,705	30,65,55	12,920	301,66,65	3,449	28,00,68	3,790	238,96,01
V. वैयक्तिक ऋण	39,048	378,63,03	1,49,567	1995,40,40	33,667	266,19,21	36,467	401,34,63
1. टिकाऊ उपभोक्ता वस्तुओं की खरीद के लिए ऋण	1,429	5,98,85	2,266	9,92,79	577	4,00,87	1,144	10,14,62
2. आवास के लिए ऋण	3,474	144,56,85	23,784	1009,69,12	4,699	105,35,80	5,655	206,07,82
3. अन्य शेष वैयक्तिक ऋण	34,145	228,07,33	1,23,517	975,78,49	28,391	156,82,54	29,668	185,12,19
VI. व्यापार	6,910	64,93,06	39,413	625,15,17	8,241	370,18,94	6,739	145,17,98
1. थोक व्यापार	167	12,86,32	11,392	225,38,49	292	308,42,47	584	34,98,38
2. खुदरा व्यापार	6,743	52,06,74	28,021	399,76,68	7,949	61,76,47	6,155	110,19,60
VII. वित्त	488	6,50,62	1,082	18,59,85	465	4,28,04	537	3,90,44
VIII. अन्य सभी	20,348	91,75,91	82,498	465,52,52	14,718	49,59,27	10,370	102,51,61
कुल बैंक ऋण	2,21,714	1374,58,84	6,22,813	6972,25,25	2,22,581	1303,38,10	1,92,962	2787,99,21

व्यवसाय	निलगिरी		पेरंबलुर		पुदुक्कोटै		रामनाथपुरम्	
	खातों की संख्या	बकाया राशि	खातों की संख्या	बकाया राशि	खातों की संख्या	बकाया राशि	खातों की संख्या	बकाया राशि
	29	30	31	32	33	34	35	36
I. कृषि	53,694	296,60,16	99,195	348,04,96	1,75,357	516,45,12	1,85,791	484,95,49
1. प्रत्यक्ष वित्त	53,483	282,63,03	94,893	319,73,59	1,70,850	496,85,57	1,82,537	477,17,39
2. परोक्ष वित्त	211	13,97,13	4,302	28,31,37	4,507	19,59,55	3,254	7,78,10
II. उद्योग	3,280	149,43,97	646	57,48,47	10,996	105,55,99	2,454	253,24,89
1. खनन तथा उत्खनन	1	2,57	10	68,17	24	6,40,55	48	2,78,20
2. विनिर्माण तथा अभिसंस्करण	3,088	135,06,14	552	25,92,70	1,982	67,70,57	2,174	205,98,80
3. बिजली, गैस तथा जल	—	—	—	—	4	58,43	5	29,94,68
4. भवन निर्माण	191	14,35,26	84	30,87,60	8,986	30,86,44	227	14,53,21
III. परिवहन परिचालक	236	4,97,64	117	1,87,03	193	5,87,37	2,943	8,39,77
IV. व्यावसायिक तथा अन्य सेवाएं	2,324	47,27,59	1,053	11,66,27	4,778	33,26,72	17,786	48,95,82
V. वैयक्तिक ऋण	36,861	381,16,11	9,414	96,39,00	20,697	195,74,53	19,134	163,38,96
1. टिकाऊ उपभोक्ता वस्तुओं की खरीद के लिए ऋण	1,668	7,11,10	1,474	5,45,81	1,177	2,76,91	827	2,63,10
2. आवास के लिए ऋण	6,085	200,39,88	2,262	45,51,81	3,303	81,72,24	2,640	58,94,96
3. अन्य शेष वैयक्तिक ऋण	29,108	173,65,13	5,678	45,41,38	16,217	111,25,38	15,667	101,80,90
VI. व्यापार	6,672	69,08,01	3,490	38,16,69	7,070	60,23,96	21,457	82,03,51
1. थोक व्यापार	129	12,92,01	56	2,41,79	134	6,91,26	4,298	19,43,38
2. खुदरा व्यापार	6,543	56,16,00	3,434	35,74,90	6,936	53,32,70	17,159	62,60,13
VII. वित्त	333	4,65,48	108	1,77,28	573	2,86,72	1,357	8,70,71
VIII. अन्य सभी	9,536	79,81,65	16,197	47,95,07	39,499	116,61,40	31,172	88,11,23
कुल बैंक ऋण	1,12,936	1033,00,61	1,30,220	603,34,77	2,59,163	1036,61,81	2,82,094	1137,80,38

के अनुसार जिलावार वर्गीकरण – मार्च 2008

(राशि हजार रुपयों में)

सेलम		शिवगंगा		तंजावुर		थेन्नी		थिरुवल्लुर		थिरुवारुर		मद सं.
खातों की संख्या	बकाया राशि	खातों की संख्या	बकाया राशि	खातों की संख्या	बकाया राशि	खातों की संख्या	बकाया राशि	खातों की संख्या	बकाया राशि	खातों की संख्या	बकाया राशि	
37	38	39	40	41	42	43	44	45	46	47	48	
1,97,358	970,31,98	1,92,539	544,00,31	3,21,696	1147,04,28	1,74,927	702,83,06	1,08,744	511,71,83	1,36,622	392,20,66	I
1,94,341	907,88,66	1,81,273	516,55,80	3,16,706	1105,71,54	1,72,184	661,77,71	1,07,887	495,74,11	1,35,822	383,29,04	1
3,017	62,43,32	11,266	27,44,51	4,990	41,32,74	2,743	41,05,35	857	15,97,72	800	8,91,62	2
9,539	1947,36,32	15,899	142,74,30	5,727	417,47,22	2,226	383,28,37	5,480	673,84,62	4,264	35,90,59	II
161	48,87,71	33	2,11,77	13	1,12,20	24	2,04,13	22	3,89,24	1	4,12	1
7,907	1561,43,33	8,558	101,43,90	3,415	131,13,70	1,795	326,70,44	5,245	610,61,50	1,909	22,40,59	2
31	49,45,31	2	23,15	16	225,37,92	16	43,58,32	15	12,75,89	3	19,31	3
1,440	287,59,97	7,306	38,95,48	2,283	59,83,40	391	10,95,48	198	46,57,99	2,351	13,26,57	4
6,125	355,34,64	746	5,22,56	588	32,22,64	349	8,06,58	308	32,90,53	106	2,55,99	III
9,056	366,23,98	14,697	49,03,16	5,977	245,85,23	2,620	36,27,03	5,186	89,17,53	2,394	22,79,73	IV
1,13,707	1730,64,81	32,964	300,32,18	91,489	785,08,12	34,061	242,87,48	1,04,475	911,66,29	26,254	170,64,49	V
1,436	4,61,01	1,402	7,57,24	2,350	8,66,78	1,302	5,19,58	2,123	9,35,84	1,349	5,04,20	1
13,439	725,09,43	5,089	129,45,95	12,452	344,16,11	3,358	77,63,30	12,287	374,95,70	2,518	51,61,84	2
98,832	1000,94,37	26,473	163,28,99	76,687	432,25,23	29,401	160,04,60	90,065	527,34,75	22,387	113,98,45	3
10,436	487,43,98	18,580	80,32,33	13,157	242,81,77	9,499	128,18,72	19,691	144,08,77	4,351	44,45,90	VI
1,424	172,19,06	505	9,80,68	836	54,35,16	407	47,37,95	410	22,55,06	156	8,41,10	1
9,012	315,24,92	18,075	70,51,65	12,321	188,46,61	9,092	80,80,77	19,281	121,53,71	4,195	36,04,80	2
1,106	15,76,44	560	4,67,95	659	21,39,68	117	3,24,49	618	3,46,22	282	1,84,50	VII
27,937	386,32,49	37,017	135,49,32	26,758	140,18,12	19,131	104,78,54	33,465	228,65,83	11,775	43,32,11	VIII
3,75,264	6259,44,64	3,13,002	1261,82,11	4,66,051	3032,07,06	2,42,930	1609,54,27	2,77,967	2595,51,62	1,86,048	713,73,97	कुल

तिरुचिरपल्ली		तिरुनेलवेली		तिरुवन्नमलाई		तुथुकुडी		वेल्लोर		विल्लुपुरम		मद सं.
खातों की संख्या	बकाया राशि	खातों की संख्या	बकाया राशि	खातों की संख्या	बकाया राशि	खातों की संख्या	बकाया राशि	खातों की संख्या	बकाया राशि	खातों की संख्या	बकाया राशि	
49	50	51	52	53	54	55	56	57	58	59	60	
2,77,305	971,75,54	3,23,851	1015,63,08	2,02,148	680,17,83	1,58,308	509,15,26	1,97,807	813,14,70	3,03,723	1153,09,77	I
2,73,219	902,05,62	3,13,100	978,52,72	1,97,818	659,91,99	1,53,045	488,24,33	1,97,076	784,25,16	3,01,462	1101,56,56	1
4,086	69,69,92	10,751	37,10,36	4,330	20,25,84	5,263	20,90,93	731	28,89,54	2,261	51,53,21	2
8,256	1336,94,76	14,661	825,43,71	3,112	144,03,53	7,934	772,19,53	9,178	920,68,05	3,622	253,23,06	II
61	15,86,33	56	6,45,33	26	3,04,20	132	25,23,56	50	143,75,47	13	2,25,54	1
6,350	938,83,03	9,324	499,08,04	2,695	121,94,61	3,724	483,58,39	8,162	513,52,34	1,745	134,45,31	2
14	2,26,76	8	39,25,17	4	67,61	16	7,73,83	168	157,65,70	-	-	3
1,831	379,98,64	5,273	280,65,17	387	18,37,11	4,062	255,63,75	798	105,74,54	1,864	116,52,21	4
1,363	47,85,54	1,481	134,47,61	426	7,02,95	1,023	64,78,01	605	15,53,54	345	21,51,79	III
8,826	235,55,60	24,539	124,08,63	3,202	40,10,69	15,683	94,71,58	6,042	313,07,65	5,807	70,88,97	IV
1,29,313	1335,61,22	74,479	652,43,29	39,739	287,92,84	47,431	448,67,81	1,08,614	953,35,89	43,921	351,27,05	V
4,113	21,34,22	2,617	6,71,08	219	34,05	1,289	5,44,41	3,550	12,00,44	1,421	3,59,35	1
17,271	600,76,01	9,558	236,43,72	4,072	95,57,79	7,199	181,28,56	14,366	387,93,19	4,778	113,01,69	2
1,07,929	713,50,99	62,304	409,28,49	35,448	192,01,00	38,943	261,94,84	90,698	553,42,26	37,722	234,66,01	3
13,383	349,33,08	29,097	314,67,46	7,145	82,28,04	12,941	284,24,26	17,625	361,40,73	9,793	91,01,87	VI
917	79,71,96	1,745	62,98,11	149	7,90,26	1,658	121,43,30	1,812	48,09,54	241	12,38,47	1
12,466	269,61,12	27,352	251,69,35	6,996	74,37,78	11,283	162,80,96	15,813	313,31,19	9,552	78,63,40	2
842	27,21,39	1,886	15,39,93	390	3,31,26	1,726	11,86,73	999	13,08,85	1,218	20,92,48	VII
51,215	337,27,95	78,602	260,75,63	17,689	81,21,89	42,870	190,96,69	39,457	313,60,30	16,419	90,04,74	VIII
4,90,503	4641,55,08	5,48,596	3342,89,34	2,73,851	1326,09,03	2,87,916	2376,59,87	3,80,327	3703,89,71	3,84,848	2051,99,73	कुल

सारणी सं. 5.9 – अनुसूचित वाणिज्य बैंकों के बकाया ऋण का व्यवसाय के अनुसार जिलावार वर्गीकरण - मार्च 2008

दक्षिणी क्षेत्र	राज्य : तमिलनाडू (समाप्त)		लक्षद्वीप		पुदूचेरी			
					करैकल		माहे	
	विरुधुनगर		लक्षद्वीप					
	खातों की संख्या	बकाया राशि	खातों की संख्या	बकाया राशि	खातों की संख्या	बकाया राशि	खातों की संख्या	बकाया राशि
व्यवसाय	61	62	1	2	1	2	3	4
I. कृषि	1,23,321	422,58,60	817	2,48,51	29,271	75,93,38	1,777	6,20,61
1. प्रत्यक्ष वित्त	1,22,500	405,28,56	812	2,44,52	29,162	75,05,31	1,775	6,07,02
2. परोक्ष वित्त	821	17,30,04	5	3,99	109	88,07	2	13,59
II. उद्योग	9,651	2935,74,33	162	23,12,94	441	17,48,57	251	3,92,39
1. खनन तथा उत्खनन	70	17,18,97	—	—	2	67,79	—	—
2. विनिर्माण तथा अभिसंस्करण	7,504	2295,19,09	156	1,18,99	334	8,77,88	243	3,06,16
3. बिजली, गैस तथा जल	10	18,92,04	—	—	2	6,26	—	—
4. भवन निर्माण	2,067	604,44,23	6	21,93,95	103	7,96,64	8	86,23
III. परिवहन परिचालक	625	25,63,57	2	2,25	55	1,72,98	5	5,08
IV. व्यावसायिक तथा अन्य सेवाएं	25,125	141,42,15	52	74,89	1,167	11,80,10	131	84,21
V. वैयक्तिक ऋण	52,891	422,15,43	2,566	19,13,59	7,661	77,14,79	2,357	32,09,19
1. टिकाऊ उपभोक्ता वस्तुओं की खरीद के लिए ऋण	4,182	8,35,61	115	30,09	361	68,91	35	17,88
2. आवास के लिए ऋण	6,564	183,15,03	166	5,64,84	1,092	35,03,27	770	18,97,40
3. अन्य शेष वैयक्तिक ऋण	42,145	230,64,79	2,285	13,18,66	6,208	41,42,61	1,552	12,93,91
VI. व्यापार	28,266	285,08,44	222	1,53,22	2,467	25,35,62	283	6,13,13
1. थोक व्यापार	2,558	143,00,00	1	4,17	32	1,21,50	29	1,97,53
2. खुदरा व्यापार	25,708	142,08,44	221	1,49,05	2,435	24,14,12	254	4,15,60
VII. वित्त	589	3,85,24	—	—	93	92,51	1	1,00
VIII. अन्य सभी	28,623	129,03,46	478	1,95,89	4,263	18,34,07	343	4,19,03
कुल बैंक ऋण	2,69,091	4365,51,22	4,299	49,01,29	45,418	228,72,02	5,148	53,44,64

व्यवसाय	पुदूचेरी		यानम	
	खातों की संख्या	बकाया राशि	खातों की संख्या	बकाया राशि
	5	6	7	8
I. कृषि	44,345	240,54,34	375	3,54,43
1. प्रत्यक्ष वित्त	43,882	231,85,57	364	2,85,91
2. परोक्ष वित्त	463	8,68,77	11	68,52
II. उद्योग	6,778	506,01,64	34	7,02,73
1. खनन तथा उत्खनन	28	39,22,03	—	—
2. विनिर्माण तथा अभिसंस्करण	6,140	361,01,05	27	6,49,80
3. बिजली, गैस तथा जल	12	31,49,00	—	—
4. भवन निर्माण	598	74,29,56	7	52,93
III. परिवहन परिचालक	1,465	36,52,21	4	4,94
IV. व्यावसायिक तथा अन्य सेवाएं	5,358	223,64,89	77	32,69
V. वैयक्तिक ऋण	55,203	669,04,67	2,048	21,83,97
1. टिकाऊ उपभोक्ता वस्तुओं की खरीद के लिए ऋण	694	4,70,70	3	75
2. आवास के लिए ऋण	6,029	285,31,05	326	10,02,98
3. अन्य शेष वैयक्तिक ऋण	48,480	379,02,92	1,719	11,80,24
VI. व्यापार	8,173	217,95,34	237	6,83,18
1. थोक व्यापार	448	56,77,04	8	4,44,96
2. खुदरा व्यापार	7,725	161,18,30	229	2,38,22
VII. वित्त	270	7,38,94	—	—
VIII. अन्य सभी	12,436	105,32,08	23	58,60
कुल बैंक ऋण	1,34,028	2006,44,11	2,798	40,20,54

सारणियों पर टिप्पणियां

सारणी सं. 1.1

वर्ष 1969 के लिए जनसंख्या समूह के अनुसार बैंक कार्यालयों का वर्गीकरण वर्ष 1961 की जनगणना पर आधारित है। वर्ष 1998 और 2005 की अवधि के संबंध में यह वर्ष 1991 की जनगणना पर आधारित है। वर्ष 2006 के बाद जनगणना 2001 का आधार लिया गया है। इस प्रकार बैंक कार्यालयों का जनसंख्या समूहवार वर्गीकरण सभी वर्षों के लिए पूर्ण रूप से तुलना करने योग्य नहीं है। अनुसूचित वाणिज्य बैंकों के कार्यालयों की संख्या में प्रशासनिक कार्यालय शामिल नहीं हैं। प्रति कार्यालय जनसंख्या और प्रति व्यक्ति जमाराशियां और ऋण महापंजीयक भारत सरकार के कार्यालय द्वारा दिये गये जनसंख्या के अर्ध वार्षिक प्रस्तावित अनुमान के आधार पर हैं।

भारत में अनुसूचित वाणिज्य बैंकों की जमाराशियां और ऋण भारतीय रिजर्व बैंक अधिनियम, 1934 की धारा 42(2) के अंतर्गत विवरणियों के अनुसार हैं और ये संदर्भ अवधि के सूचना देने के अंतिम शुक्रवार से संबंधित हैं। जमाराशियां, अंतर बैंक जमाराशियों का कुल और ऋण बैंकों से देय राशि और नयी बिल बाजार योजना के अंतर्गत पुनः भुनाये गये बिलों को छोड़कर है। वर्ष 1999 और 2003 की अवधि के कुल जमाराशियों में रिसर्जेंट इंडिया बॉन्ड्स के प्रतिफल रु. 17,945 करोड़ शामिल है। वर्ष 2001 से 2005 तक के कुल जमाराशियों में इंडिया मिलेनियम बॉन्ड की रु. 25662 करोड़ जमाराशियां शामिल हैं। 1998 से 2008 तक अनुपात की गणना के लिए राष्ट्रीय आय की 1993-94 की नयी श्रृंखला आधार वर्ष ली गयी है। वर्ष 1969 की गणना के लिए 1970-71 आधार वर्ष लिया है।

अलग अलग समय पर प्राथमिकता प्राप्त क्षेत्र की परिभाषा में परिवर्तन किये जाने के कारण संपूर्ण कालावधि के लिए ये आंकड़े तुलनीय नहीं हैं। निवेश-जमा अनुपात की गणना करने के प्रयोजन के लिए, 'निवेश का संबंध' सरकारी और अन्य अनुमोदित प्रतिभूतियों में किये गये निवेश से है।

नकदी-जमा अनुपात का हिसाब लगाने के लिए हाथ में नकदी तथा भारतीय रिजर्व बैंक के पास के शेष को नकदी में शामिल किया जाता है।

सारणी सं. 1.2

आंकड़े केवल अनुसूचित वाणिज्य बैंकों की सेवा प्राप्त बैंकिंग केंद्रों से ही संबंधित हैं। जनसंख्या समूह का वर्गीकरण 2001 की जनगणना पर आधारित है।

सारणी सं. 1.13 से 1.15, 4.1 से 4.6 और 5.1 से 5.3

सारणियों में दिये गये अनुसूचित वाणिज्य बैंकों के बकाया ऋण के आंकड़े 2 लाख रुपयों से अधिक ऋण सीमावाले प्रत्येक खाते से संबंधित हैं। सारणी 4.1 से 4.3, 4.6 और 5.3 के लिए आंकड़े, खरीदे और भुनाये गये देशी और विदेशी बिलों को छोड़कर हैं। सारणी 5.2 के लिये कुल राशि में सूक्ष्म वित्त संस्थाएं, गैर-लाभार्थ संस्थाएं जो बिजनेस की सेवा कर रही हैं, अनिवासी आदि के आंकड़े शामिल हैं।

सारणी सं. 1.16, 1.17 और 5.8

सारणियों में दिये गये आंकड़े ऋण-सीमा रु. 2 लाख और उससे कम होने वाले ऋण खातों के संबंध में हैं। सारणी 1.16 में लघु उधार खातों के संबंध में दिया ऋण खातों का लिंगवार वर्गीकरण, बैंकों की 61,523 शाखाओं से प्राप्त मूसांवि-1ख विवरणियों पर आधारित हैं।

सारणी सं. 1.21 से 1.24 और 3.4

सारणी 1.21 से 1.24 तक और 3.4 के लिए अलग-अलग व्यक्ति में हिंदू अविभाजित परिवार शामिल हैं। वैयक्तिक शीर्ष के अंतर्गत संयुक्त खाते के संदर्भ में खाते का पुरुष/महिला श्रेणी के अधीन वर्गीकृत करने के लिए प्रथम खाताधारी का लिंग ध्यान

में लिया जाता है। अन्य श्रेणी में सरकारी क्षेत्र, कंपनी क्षेत्र (गैर वित्तीय और बैंकों को छोड़कर वित्तीय क्षेत्र) और अन्य संस्थाएं शामिल हैं।

सारणी सं. 1.27

उर्वरित परिपक्वता के आधार पर मीयादी जमाराशियों के आंकड़े, क्षेत्रीय ग्रामीण बैंकों के अलावा अनुसूचित वाणिज्य बैंकों के संगणिकृत शाखाओं से संकलित किये गये हैं। यह सारणी 38,339 शाखाओं के आंकड़ों पर आधारित है।

सारणी सं. 1.28

जिन्होंने मूसांवि-2 विवणियां प्रस्तुत की हैं उन सभी शाखाओं द्वारा मीयादी जमाराशियों के ब्याज दर श्रेणीवार वितरण संबंधी आंकड़े एक समान रूप से सूचित नहीं किये गये हैं। यह सारणी 65,027 शाखाओं द्वारा सूचित आंकड़ों के आधार पर संकलित की गयी है।

सारणी सं. 1.29

जमाराशियों के आकार पर दिये गये आंकड़े सभी शाखाओं ने समान रूप से मू.सां.वि.-2 में प्रस्तुत नहीं किये हैं। यह सारणी 62,053 शाखाओं द्वारा सूचित आंकड़ों के आधार पर संकलित की गयी है।

मंजूरी की जगह पर आधारित ऋण की सारणियां

सारणी सं. 1.3, 1.5, 1.16, 1.17, 2.1, 2.2, 2.3 तथा 2.4 ऋण के मंजूरी की जगह पर आधारित हैं।

उपयोग में लायी गयी जगह के आधार पर ऋण की सारणियां

सारणी सं. 1.10, 1.11, 4.8, 4.9, 4.10, 5.5, 5.6, 5.7, 5.9 ऋण के उपयोग में लायी गयी जगह पर आधारित हैं।

मंजूरी तथा उपयोग में लायी गयी जगह के अनुसार ऋण सारणियां

सारणी सं. 1.6 से 1.8 में मंजूरी तथा उपयोग में लायी गयी जगह के अनुसार ऋण के आंकड़े प्रस्तुत हैं।

परिपक्वता के स्वरूप के आधार पर मीयादी जमाराशियों की सारणियां

सारणी सं. 1.24 से 1.26 तथा 3.4 एवं 3.5 में मूल परिपक्वता के अनुसार मीयादी जमाराशियों के आंकड़े प्रस्तुत हैं। सारणी सं. 1.27 में मीयादी जमाराशियों के उर्वरित परिपक्वता के आधार पर प्रतिशत वितरण दिया गया है।

मू.सां.वि.-1 प्रणाली में हुए संशोधन के परिणामस्वरूप कई सारणियों में प्रस्तुत किये गये आंकड़े पिछले वर्ष के आंकड़ों से मेल नहीं खाते। विशेष रूप से, व्यवसाय से संबंधित सारणियों में 'जिसमें से कारीगर तथा ग्रामीण और लघुतर उद्योग तथा अन्य लघु उद्योग' पर जानकारी संशोधित सूची में न होने के कारण इस खण्ड में नहीं दी गई है। सामान्य रूप से संगठन के कोडिंग प्रणाली में हुए परिवर्तनों के कारण, संगठन से संबंधित सारणियों में कुछ परिवर्तन हुए हैं। मू.सां.वि. 1 और 2, मार्च 2008 के अनुदेश पुस्तिका में इस पर अधिक जानकारी उपलब्ध है।

परिशिष्ट

बैंकिंग सांख्यिकी से संबंधित बैंक के अन्य प्रकाशनों के बारे में सूचना

1. भारत में बैंकों संबंधित सांख्यिकीय सारणियां

इस खंड की प्रस्तावना में दिये गये स्पष्टीकरण के अतिरिक्त, दो अलग-अलग प्रकाशनों अर्थात् भारत में बैंकों से संबंधित सांख्यिकीय सारणियां एवं इस खंड के बारे में, प्रकाशन की सामग्री के संबंध में एक संक्षिप्त टिप्पणी नीचे दी गयी है ताकि पाठकों को सहायता प्राप्त हो सके।

‘भारत में बैंकों से संबंधित सांख्यिकीय विवरणियां’ से संबंधित पुस्तक में भारतीय बैंकिंग में विभिन्न पहलुओं के बारे में व्यापक आंकड़े दिये गये हैं जो विभिन्न सांविधिक विवरणियों एवं अन्य सांख्यिकीय विवरणियों पर आधारित हैं। आंकड़ों के श्रोत में प्रत्येक माह के अंतिम रिपोर्टिंग शुक्रवार को भारतीय रिजर्व बैंक अधिनियम, 1934 की धारा 42(2) के अंतर्गत अनुसूचित वाणिज्य बैंकों द्वारा प्रस्तुत ‘‘फार्म-ए विवरणियां; प्रत्येक माह के अंतिम शुक्रवार को बैंकिंग विनियमन अधिनियम-1949 की धारा 27 के अंतर्गत फार्म-X’’ विवरणियां, संदर्भित अवधि के लिए उनके प्रकाशित लेखों के आधार पर भारत में अनुसूचित वाणिज्य बैंकों की देयताएं एवं आस्तियां, मार्च महीने के अंतिम रिपोर्टिंग शुक्रवार को प्राथमिकताप्राप्त क्षेत्रों से संबंधित अग्रिमों की विवरणियां; बैंक के विभिन्न विभागों द्वारा प्राप्त अन्य विवरणियां तथा विभिन्न मूलभूत सांख्यिकीय विवरणियों पर आधारित संक्षिप्त सूचनाएं शामिल हैं। इस खंड में कार्यालय, कारोबार, देयताएं एवं आस्तियां, जमाराशियां, अग्रिम, प्राथमिक क्षेत्र के अग्रिम, निष्पादक आस्तियां, निवेश, आय एवं व्यय, कर्मचारी आदि के आधार पर सारणियां समाविष्ट की गयी हैं।

2. भारत में बैंकिंग की प्रवृत्ति एवं प्रगति संबंधी रिपोर्ट

बैंकिंग विनियमन अधिनियम, 1949 की धारा 36(2) के अनुसार भारतीय रिजर्व बैंक द्वारा यह वार्षिक प्रकाशन किया जाता है। वर्ष 2007-2008 की रिपोर्ट में आठ अध्याय हैं।

प्रथम अध्याय में संक्षेप में 2007 तथा 2008 के अवधि में हुआ सार्वत्रिक विकास तथा भारतीय अर्थ व्यवस्था की चर्चा है। अन्य अध्यायों में वाणिज्य बैंकिंग में नीति संबंधी प्रगति, वाणिज्य बैंकों का परिचालन तथा निष्पादन, सहकारी बैंकिंग, सूक्ष्म वित्त, गैर बैंकिंग वित्तीय कंपनियों की प्रगति, तथा वित्तीय स्थिरता शामिल है तथा आखरी आठवे अध्याय में संभावनाएं दी गयी हैं।

3. अनुसूचित वाणिज्य बैंकों की जमाराशियां तथा ऋण की तिमाही सांख्यिकी

इस प्रकाशन में अनुसूचित वाणिज्य बैंकों की जमाराशियों एवं ऋण से संबंधित आंकड़े दिये जाते हैं जो कि उनके प्रधान कार्यालयों से प्राप्त बीएसआर-7 तिमाही विवरणियों पर आधारित होते हैं जिनमें तिमाही के अंतिम शुक्रवार/मार्च के अंतिम दिन को सकल जमाराशियों एवं कुल बैंक ऋण के शाखावार आंकड़े होते हैं।

4. अन्य मू.सां.वि. सर्वेक्षणों से संबंधित सूचना

दो वार्षिक सर्वेक्षणों अर्थात् जमाराशियों के स्वामित्व के सर्वेक्षण (मू.सां.वि.-4) एवं अनुसूचित वाणिज्य बैंकों के निवेशों के सर्वेक्षण (मू.सां.वि. -5) तथा जमा लेखों में नामे राशियों के द्विवार्षिक सर्वेक्षण के (मू.सां.वि.-6) माध्यम से संग्रहित आंकड़ों पर आधारित लेख नियमित रूप से भारतीय रिजर्व बैंक बुलेटिन में प्रकाशित किये जाते हैं।

5. बैंकिंग सांख्यिकी : मूलभूत सांख्यिकीय विवरणियां 1 और 2, खंड 1 से 31:1972 से 2002

मूलभूत सांख्यिकीय विवरणियां 1 और 2 द्वारा संकलित किये गये तथा मू.सां.वि. खंड 1-31 में प्रकाशित किये गये आंकड़े पी डी एफ रचना (PDF FORMAT) में सी डी रोम (CD ROM) में उपलब्ध हैं।

6. शाखा बैंकिंग सांख्यिकी

यह प्रकाशन द्विवर्षी निकाला जाता है जो नवीनतम अद्यतित मास्टर आफिस फाईल (MOF) पर आधारित है तथा भारत में वाणिज्य बैंक कार्यालयों की शाखा बैंकिंग की संक्षिप्त जानकारी उपलब्ध करता है।

7. भारत में वाणिज्य बैंकों के कार्यालयों का शब्दकोष

यह प्रकाशन द्विवर्षी सी डी रोम (CD-ROM) तथा वेब (Web) द्वारा लाया गया है। यह प्रकाशन भारत में सभी अनुसूचित वाणिज्य बैंकों के शाखा/ कार्यालयों की स्थान निर्धारण के बारे में विस्तृत वर्णन देता है तथा यह नवीनतम आधुनिक मास्टर आफिस फाईल (MOF) पर आधारित है।