

भारत में अनुसूचित वाणिज्य बैंकों
की
मूलभूत सांख्यिकीय विवरणियां



इस प्रकाशन की प्रतियां, उपलब्ध होंगी:

निदेशक, रिपोर्ट्स, समीक्षा और प्रकाशन प्रभाग (बिक्री-अनुभाग),
आर्थिक विश्लेषण और नीति विभाग,
भारतीय रिज़र्व बैंक, अमर बिल्डिंग (तल मंजिल),
पी. एम. रोड, फोर्ट, पोस्ट बॉक्स सं. 1036, मुंबई-400 001

चेक/ड्राफ्ट “**भारतीय रिज़र्व बैंक**” मुंबई के पक्ष में
आहरित किए जाएं

इस खंड में ‘सी-डी-रोम’ भी उपलब्ध है।

यह प्रकाशन रिज़र्व बैंक के निम्नलिखित वेबसाइट से भी प्राप्त हो सकता है।
“<http://www.rbi.org.in>”

मूल्य

आंतरदेशीय : i) रु. 315 (सामान्य)
ii) रु. 385 (डाक खर्च सहित)

विदेश : i) US \$ 60 (संदेशवाहक खर्च के सहित)
ii) US \$ 25 (पंजीकृत हवाई डाक के खर्च के सहित)

श्री. संजय बोस, निदेशक, बैंकिंग सांख्यिकी प्रभाग,
सांख्यिकी और सूचना प्रबंध विभाग, भारतीय रिज़र्व बैंक,
सी-8/9, बान्द्रा-कुर्ला कॉम्प्लेक्स, पो.बॉ.सं. 8128, बान्द्रा (पूर्व), मुंबई - 400 051. द्वारा प्रकाशित।
द्वारा मुद्रित : मे. अल्को कॉर्पोरेशन, अ-2, बिल्डिंग 72, तल मंजिल, शाह और नाहर इंडस्ट्रियल इस्टेट,
लोअर परेल (प.), मुंबई - 400 013. © 4038 3737.

प्राक्कथन

“भारत में अनुसूचित वाणिज्य बैंकों की मूलभूत सांख्यिकीय विवरणियां” यह प्रकाशन बैंकों के कई मुख्य मानदंडों पर कणीय आंकड़े प्रस्तुत करता है। मूलभूत सांख्यिकीय विवरणियां 1 और 2 (मू.सां.वि.1 और 2) द्वारा, बैंकों की शाखाओं से जानकारी संग्रहित की गई है। मू.सां.वि.1 में रु.2 लाख से अधिक ऋण सीमा वाले ऋण खातों के हर खातेवार आंकड़े तथा व्यवसाय के अनुसार रु. 2 लाख तक के ऋण सीमा वाले ऋण खातों के समेकित आंकड़े शाखावार संग्रहित किये जाते हैं। मू.सां.वि. 2 में कर्मचारी, जमाराशियों के प्रकार और मीयादी जमाराशियों कि परिपक्वता के स्वरूप आदि मानदंडों से संबंधित शाखावार आंकड़े संग्रहित किए जाते हैं। मू.सां.वि.1 और 2 के यह आंकड़े वर्ष 1972 से संग्रहित किये जा रहे हैं।

इस खंड में, जो कि इस श्रृंखला में अडतिसवां है, 31 मार्च 2009 की अनुसूचित वाणिज्य बैंकों की जमाराशियां और ऋण से संबंधित ब्योरेवार आंकड़े प्रस्तुत किए गये हैं। इस खंड में लगभग 82 हजार शाखाओं के 11 करोड़ से अधिक ऋण खातों तथा 66 करोड़ जमाराशियों के खातों के आंकड़ों का समावेश किया गया है जो की 36 हजार से अधिक केन्द्रों पर फैले हुए हैं। यह प्रकाशन, अलग अलग परिमाण, जैसे खातों का प्रकार, संगठन, ब्याज दर की सीमा तथा ऋण-सीमा आकार पर व्यवसाय के अनुसार, ब्योरेवार ऋण के आंकड़े प्रस्तुत करता है। इस में जनसंख्या समूह, बैंक समूह, राज्य और जिला पर आधारित ऋण के आंकड़े तथा व्यवसाय के प्रकार के अनुसार सूचना भी प्रस्तुत की गई है। इस खंड की एक विशेषता यह है कि इसमें ऋण की मंजूरी और ऋण का उपयोग दोनों के स्थानिक वितरण का समावेश है। यह प्रकाशन सी डी रोम (CD Rom) तथा भारतीय रिजर्व बैंक वेबसाइट (Web) पर भी उपलब्ध है।

इस प्रकाशन से संबंधित बृहद् कार्य का उपक्रम भा.रि.बैं. के सांख्यिकी और सूचना प्रबंध विभाग के बैंकिंग सांख्यिकी प्रभाग ने किया है। इस प्रकाशन को प्रकाशित करने की प्रक्रिया शुरू करनेवाले मुख्य दल का नेतृत्व निदेशक श्री. एस. बोस ने किया है। इस मुख्य दल में सहायक परामर्शदाता श्री. एस. गंगाधरन, अनुसंधान अधिकारी श्री. एस.सरकार तथा सहायक प्रबंधक श्री. एस.ए.ऐवले और श्रीमती एस.एस.सुर्वे सम्मिलित हैं।

इस दल में विशेष सहायक श्रीमती एस.एस. कुलकर्णी और श्रीमती बी. तांबट तथा श्रीमती ए. तिलक, आदि वरिष्ठ सहायकों का कुशलतापूर्वक सहयोग मिला है। इस प्रभाग के अन्य सदस्यों का सहयोग स्वीकृत किया जाता है।

प्रधान परामर्शदाता डॉ. ए.एम. पेडगांवकर और परामर्शदाता डॉ. बलवन्त सिंह इन्होंने सूचना के गुणवत्ता पर जोर देते हुए, इस प्रकाशन को प्रकाशित करने में योग्य मार्गदर्शन किया है। मैं विश्वास करता हूँ कि यह खंड, पहले की तरह भारत में बैंकिंग क्षेत्र में सूचना का एक महत्वपूर्ण स्रोत बनेगा।

दीपक मोहंती

कार्यपालक निदेशक

भारत में अनुसूचित वाणिज्य बैंकों की 1 और 2 मूलभूत सांख्यिकीय विवरणियां प्रस्तावना

1. इस खंड में, जो कि इस (श्रृंखला) में अडतिसवां है, 31 मार्च 2009 की अनुसूचित वाणिज्य बैंकों की जमाराशियों और ऋण से संबंधित व्यापक आंकड़े तथा बैंकों के कर्मचारियों की संख्या से संबंधित जानकारी प्रस्तुत है। ये आंकड़े भारत के अनुसूचित वाणिज्य बैंकों के कार्यालयों से, जिनमें क्षेत्रीय ग्रामीण बैंक शामिल हैं, मूलभूत सांख्यिकीय विवरणियां (बीएसआर) - 1 और 2, वार्षिक सांख्यिकीय सर्वेक्षण के माध्यम से संग्रहित किये गये हैं। प्रकाशन के पूर्ववर्ती शीर्षक, अर्थात् 'बैंकिंग सांख्यिकी' को मार्च 2000, खंड 29 से परिवर्तित करके भारत में अनुसूचित वाणिज्य बैंकों की मूलभूत सांख्यिकीय विवरणियां कर दिया है। ऐसा करने का उद्देश्य यह रहा है कि इस खंड में प्रकाशित आंकड़ों के स्रोत तथा प्रकृति को उजागर किया जाए तथा बैंक के एक दूसरे प्रकाशन, अर्थात् 'भारत में बैंको से संबंधित सांख्यिकीय सारणियां', जो कि विभिन्न सांविधिक विवरणियों तथा अन्य सांख्यिकीय विवरणियों के माध्यम से संग्रहित आंकड़ों पर आधारित हैं, उसके मूल अंतर को स्पष्ट किया जाए। बैंकिंग सांख्यिकी के संबंध में बैंक के अन्य प्रकाशनों के बारे में सूचना **परिशिष्ट** में दी गयी है।

2. बैंकिंग क्षेत्र की नीति में हुए परिवर्तनों और अन्य गतिविधियों के अनुसार तथा राष्ट्रीय औद्योगिक वर्गीकरण (एन.आई.सी.) 2004 के अनुरूप समान कोडिंग प्रणाली स्वीकार करने हेतु मू.सां.वि. 1 में मार्च 2008 के सर्वेक्षण से संशोधन किया गया है। जिसकी उल्लेखनीय विशेषताएं इस प्रकार हैं।

क. किसान क्रेडिट कार्ड, सामान्य क्रेडिट कार्ड तथा अन्य क्रेडिट कार्ड, खाते के प्रकार में मौजूदा व्यक्तिगत क्रेडिट कार्ड के साथ शामिल किये गये हैं।

ख. उधारकर्ता के संगठन की कूट संख्या पुनर्रचित की गयी है। सार्वजनिक, निजी और सहकारी क्षेत्र के अंतर्गत, वित्तीय और गैर वित्तीय संगठनों की परिभाषा की गई है। स्वयं सहायता समूह (एस.एच.जी.) सूक्ष्म वित्त संस्थाएं (एम.एफ.आइ.) के लिये अलग कूट संख्या सम्मिलित की गयी है।

ग. व्यवसाय / कार्यकलाप कूट प्रणाली पुनःसंगठित की गई है। व्यक्तिगत ऋण दो अलग समूहों में विभाजित किये गये हैं, स्टाफ ऋण और स्टाफ-सदस्यों को छोड़कर। मरम्मत और अनुरक्षण सेवाएं अलग प्रभागों में समूहित की गई हैं।

घ. कृषि को दिये गये अप्रत्यक्ष वित्त, आर.पी.सी.डी. के नविनतम परिपत्र संख्या आर.पी.सी.डी. प्लान बीसी. 84/04.09.01/2006-07 दिनांक 30.4.2007 और आर.पी.सी.डी. प्लान बीसी. 42/04.09.01/2007-08 दिनांक 12.12.2007 के तहत, पुनर्रचित किये गये हैं। आवास के अप्रत्यक्ष वित्त तथा लघु उद्यम क्षेत्र के आंकड़े (कॅप्चुअर) करने के लिए नयी कूटसंख्या प्रस्तुत की गयी है।

ड. कृषि और इससे जुड़े कार्यकलाप तथा अन्य प्रयोजनों के ऑन-लेंडिंग ऋणों के लिए क्षेत्रीय ग्रामीण बैंकों के ऋणों को अलग अलग समूहित किया गया है।

च. कृषि और इससे जुड़े कार्यकलापों, लघु व सूक्ष्म उद्यमों, आवास क्षेत्र, शैक्षिक तथा अन्य सामान्य प्रयोजनों को ऑन-लेंडिंग ऋणों के आधारपर गैर-बैंकिंग वित्तीय कंपनियों (एन.बी.एफ.सी.) के ऋणों का वर्गीकरण किया गया है।

छ. 'ऋण खातों का स्वरूप' के जगह पर उधार लेनेवाली इकाई के आकार पर आधारित नयी 'उधारकर्ता की श्रेणी' प्रस्तुत की गई है।

ज. जमानती, गैर जमानती ऋणों के आंकड़े कैप्चुअर करने के लिए एक नया मानदंड 'प्रतिभूती गिरवी रखना / ऋणों के लिए गारंटी कि स्थिति' प्रस्तुत किया गया है।

झ. 'ऋणों के स्थिर / अस्थिर ब्याज दर' के आंकड़ों को कैप्चुअर करने के लिए एक फ्लैग प्रस्तुत किया गया है।

मू.सां.वि.-1 भाग ख भी संशोधित की गई है। मू.सां.वि.-1क के कार्यकलाप / व्यवसाय के कोडिंग प्रणाली में हुए परिवर्तन के कारण, मू.सां.वि.-1 भाग ख के 2 अंकी कूट की जगह 3 अंकी कूट प्रस्तुत किये हैं जिनमें कुछ नये कूट शामिल किए हैं। तथापि सभी संशोधित कूटों के आंकड़े इस प्रकाशन में शामिल नहीं किये गये हैं।

इस खण्ड के कई सारणियों में प्रस्तुत किये गये आंकड़े 2008 से पूर्व वर्षों के सारणियों के आंकड़ों से पूरी तरह मेल नहीं खाते हैं।

इस खण्ड में सारणियों में विस्तृत कार्यकलाप/व्यवसाय के अनुसार सारणियों में कई नये क्षेत्र शामिल किये गये हैं।

3. मू.सां.वि.-1 कुल बैंक ऋण से संबंधित है और उसमें मीयादी ऋण, नकदी ऋण, ओवर ड्राफ्ट, खरीदे और भुनाये गये बिल, नयी बिल बाजार योजना के अंतर्गत पुनः भुनाये गये बिल एवं बैंकों से देय राशियां शामिल हैं जब कि, भारत में रिजर्व बैंक अधिनियम, 1934 की धारा 42(2) के अंतर्गत विवरणियों पर आधारित बैंक ऋण के आंकड़ों में बैंको से देय राशियां तथा नयी बिल मार्केट योजना के अंतर्गत पुनः भुनाये गये बिल शामिल नहीं हैं। मू.सां.वि.-1 दो भागों में विभाजित की गयी है - भाग क और भाग ख (मू.सां.वि.1क और मू.सां.वि.1ख नाम से) । वर्ष 1998

तक, मू.सां.वि.-1 क में रु.25,000 से ज्यादा व्यक्तिगत ऋण सीमा वाले उधार खातों का समावेश था। लेकिन मार्च 1999 सर्वेक्षण से ऋण सीमा में परिवर्तन होने के फलस्वरूप अनुसूचित वाणिज्य बैंकों में क्षेत्रीय ग्रामीण बैंकों को छोड़कर मू.सां.वि.-1 क में, रु.2 लाख से ज्यादा ऋण सीमा वाले व्यक्तिगत खातों का समावेश है। क्षेत्रीय ग्रामीण बैंकों के लिए ऋण सीमा तब रु. 25000 तक ही रखी थी। ऋण सीमा में परिवर्तन होने के फलस्वरूप, मार्च 2002 के पश्चात क्षेत्रीय ग्रामीण बैंकों के लिये भी मू.सां.वि.-1क में ऋण सीमा रु.2लाख की गयी है। मू.सां.वि.-1क में उधार खातों से संबंधित जानकारी, जैसे ऋण के उपयोग का स्थान (जिला और जनसंख्या समूह), खाते का प्रकार, संगठन का प्रकार, व्यावसायिक श्रेणी, उधारकर्ता की कूट श्रेणी, जमानती / गैर-जमानती ऋण कूट, स्थिर / अस्थिर ब्याज दर का फ्लैग, ब्याज दर, ऋण सीमा और बकाया राशि इन विभिन्न विशेषताओं के साथ संकलित की जाती है। मू.सां.वि. - 1 ख में रु. 2 लाख तक की व्यक्तिगत ऋण सीमा वाले खातों के संबंध में जानकारी व्यापक व्यावसायिक श्रेणियों के लिए समेकित रूप में प्राप्त की जाती है। मू.सां.वि.-1ख में ऋण सीमा के आकार पर आधारित दो अलग वर्ग हैं जो कि एक रु. 25000/- तक और दूसरा रु. 25000/-से अधिक और रु. 2 लाख तक। लघु उधार खातों संबंधित जानकारी सभी अनुसूचित वाणिज्य बैंकों से (क्षेत्रीय ग्रामीण बैंकों सहित) मू.सां.वि.-1ख से प्राप्त की गयी है।

4. मू.सां.वि.-2 में प्रत्येक बैंक कार्यालय जमाराशियों की जानकारी चालू, बचत एवं मीयादी जमाराशियों में विभाजित करके प्रस्तुत करता है। महिलाओं के जमा खातों संबंधी जानकारी अलग से दी गयी है। इस विवरणी में विभिन्न परिपक्वता अवधियों के अनुसार मीयादी जमाराशियों की जानकारी के भी आंकड़े दिए जाते हैं। इसके अतिरिक्त, मू.सां.वि.-2 में, विवरणी की संदर्भ तारीख को अलग-अलग बैंक कार्यालयों के लिंग और श्रेणी (अर्थात् अधिकारी, लिपिकीय और सहायक) के अनुसार स्टाफ संख्या संबंधी जानकारी संकलित की जाती

है। जमाराशियों में अंतर बैंक जमाराशियां शामिल नहीं हैं। चालू जमाराशियों में निम्नलिखित शामिल है: (i) मांग पर या 14 दिनों से कम की सूचना पर आहरित की जाने वाली जमाराशियां (बचत जमाराशियों को छोड़कर) या 7 दिनों से कम तक की परिपक्वता अवधि वाली मीयादी जमाराशियां, (ii) 14 दिनों तक आहरित की जा सकने वाली मांग जमाराशियां (iii) अदावी जमाराशियां, (iv) अतिदेय सावधि जमाराशियां, (v) नकदी ऋण और ओवर ड्राफ्ट खातों में ऋण शेष और, (vi) यदि जमाराशियों के स्वरूप में हो तो असमायोजित आकस्मिकता खाते। बचत जमाराशियां वो हैं जो बैंकों द्वारा उनकी बचत बैंक जमाराशि नियमावली के अंतर्गत स्वीकृत की जाती हैं। कम से कम 7 दिनों तथा उसके ऊपर की नियत परिपक्वता अथवा कम से कम 14 दिनों की नोटिस की शर्त वाली जमाराशियां, मीयादी जमाराशियां हैं। इनमें (क) 14 दिनों की नोटिस के बाद देय जमाराशियां (ख) नकदी प्रमाणपत्र (ग) संचयी और आवर्ती जमाराशियां (घ) कुरी और चिट जमाराशियां और (ङ) मीयादी जमाराशियों के रूप में विशेष जमाराशियां भी शामिल हैं। सिध्दांत रूप से मू.सां.वि.-2 में दर्शायी गयी जमाराशियां और धारा 42(2) में दी गयी कुल जमाराशियां एक समान ही है। मू.सां.वि.-2 में, व्यापक ब्याज दर सीमा, तथा जमाराशियों के आकार के अनुसार, बैंक शाखाएं मीयादी जमाराशियोंका वर्गीकरण देती है। इन आंकड़ों के आधार पर इस खंड में ब्याज दर सीमा और जमाराशियोंके आकार के अनुसार मीयादी जमाराशियों का प्रतिशत वितरण दर्शाने वाली सारणी प्रस्तुत की गयी है। मीयादी जमाराशियों के उर्वरित परिपक्वता के आंकड़े, जो मार्च 2003 में समाविष्ट किए गये, इस विवरणी के भाग - V द्वारा क्षेत्रीय ग्रामीण बैंकों के अलावा, अनुसूचित वाणिज्य बैंकों के कम्प्युटरीकृत शाखाओं से संकलित किए गये हैं और उसका प्रतिशत वितरण इस खंड में प्रस्तुत किया गया है।

5. मार्च 2009 के अंतिम दिन को कार्यरत अनुसूचित वाणिज्य बैंकों के 81,802 कार्यालयों में से 77,972

कार्यालयों से मू.सां.वि.-1 प्राप्त हुई हैं। 79,105 कार्यालयों से मू.सां.वि.-2 प्राप्त हुई हैं। सूचना न देनेवाले कार्यालयों के मामले में, आंकड़े सर्वेक्षण के पिछले दौर के आधार पर तथा तिमाही विवरणी में उपलब्ध, 31 मार्च 2009 की कुल जमाराशियां और सकल बैंक ऋण (मू.सां.वि.-7) संबंधी जानकारी के आधार पर अनुमानित किये गये हैं।

खंड की रूपरेखा

6. इस खंड में पांच भिन्न अनुभाग हैं जो कि विभिन्न श्रेणी संबंधी उनके विशेष वर्गीकरण के अनुसार अनुसूचित वाणिज्य बैंकों के ऋण एवं जमाराशियों के आंकड़े प्रदर्शित करते हैं। इस खंड के अनुभाग 1 में वाणिज्य बैंकिंग अखिल भारतीय और राज्य स्तर पर जमाराशियां और ऋण संबंधी सारांश आंकड़ों के संबंध में सामान्य जानकारी प्रस्तुत है। अनुभाग 2 में जनसंख्या समूह और बैंक समूह के अनुसार वर्गीकृत जमाराशियां और बकाया ऋण का राज्य और जिलावार वितरण दिया गया है। अनुभाग 3 में जमाराशियों के प्रकार के अनुसार जमाराशियों के वितरण पर आंकड़े प्रस्तुत हैं। अनुभाग 4 में विभिन्न विशेषताएं जैसे ऋण सीमा का ब्याज दर, संगठन का प्रकार, खाते का प्रकार, बैंक समूह, राज्य और जनसंख्या समूहवार, आदि के अनुसार बकाया ऋण का वर्गीकरण दिया गया है। अनुभाग 5में, इन्हीं आंकड़ों का उधारकर्ता के व्यवसाय के अनुसार अधिक वर्गीकरण किया है। जिलावार और व्यवसाय के अनुसार बकाया ऋण का वितरण भी अनुभाग 5 में दिया गया है।

7. मू.सां.वि.-1 क जिला और जनसंख्या समूह की पहचान कराती है जहां ऋण का उपयोग हुआ है। तथापि ऐसी जानकारी मू.सां.वि.-1 ख में संकलित नहीं की जा रही है। इन खातों के संबंध में यह मान लिया जाता है, कि उसी स्थानपर ऋण का उपयोग किया जाता है, जहांसे उसे मंजूरी दी गयी हो। राज्य और जनसंख्या समूहवार ऋण संबंधी आंकड़े उपयोग के स्थान पर आधारित हैं। जब कि अनुभाग 2 में ऋण मंजूरी के स्थान के आधार

पर है। अनुभाग 1 में ऋण को जमाराशियों के साथ प्रस्तुत करते समय (सारणी 1.3,1.4 और 1.5) ऋण के आंकड़े, मंजूरी के स्थान पर आधारित हैं और अलग से प्रस्तुत करते समय (सारणी 1.10 और 1.11) ये उपयोग के स्थान पर आधारित हैं। सारणी 1.6 से 1.8 में ऋण के आंकड़े मंजूरी तथा उपयोग दोनों की स्थानों के आधार पर दिये गये हैं ताकि तुलना करने में सुविधा हो। सारणियों पर टिप्पणियां में ऋण के सारणियों की सूची प्रस्तुत है जो ऋण के मंजूरी की जगह तथा उपयोग में लायी जगह के अनुसार सारणियां दर्शाती है।

व्याख्यात्मक टिप्पणियां

8. उक्त खंड के विभिन्न अनुभागों में प्रस्तुत कुछ सारणियों के संबंध में संक्षिप्त व्याख्यात्मक टिप्पणियां नीचे प्रस्तुत हैं।

इस खंड के अनुभाग 1 की सारणी 1.1 में सारणियों पर टिप्पणियां में दिये गये ब्यौरे के अनुसार विभिन्न स्रोतों से संकलित आंकड़ों के आधार पर “वाणिज्य बैंकिंग की प्रगति एक दृष्टि में” प्रस्तुत की गयी है। सारणी 1.9 में विस्तृत रूप में व्यवसाय के अनुसार बकाया ऋण का वर्गीकरण दिया गया है। सारणियां 1.13,1.14 और 1.15 में अनुसूचित वाणिज्य बैंको की बकाया राशियों का क्रमशः उनके ब्याजदर की सीमा, खाते का प्रकार और संगठन के अनुसार रु. 2 लाख से ज्यादा व्यक्तिगत ऋण सीमा वाले खातों का अधिक संक्षिप्त रूप में वितरण दिया है। सारणी 1.16 में लघुउधार खातों का उनके ऋणकर्ताओं की व्यापक श्रेणियों के अनुसार ‘व्यक्ति’ और ‘अन्य’ तथा लिंगवार प्रतिशत वितरण दिया गया है। सारणी 1.17 में रु 2 लाख और उनसे कम छोटे उधारकर्ताओं का जनसंख्या समूहवार तथा व्यवसाय के अनुसार वर्गीकरण दिया गया है। 1.21 से 1.23 तक की सारणियों में अनुसूचित वाणिज्य बैंकों की व्यापक स्वामित्व श्रेणी के अनुसार जमाराशियों की सूचना दी गयी है। सारणियां 1.24 से 1.26 तक क्रमशः व्यापक

स्वामित्व श्रेणी, जनसंख्या समूह, बैंक समूह के अनुसार मीयादी जमाराशियों की (मूल) परिपक्वता स्वरूप प्रस्तुत करती हैं। उर्वरित परिपक्वता की अवधि के अनुसार, क्षेत्रीय ग्रामीण बैंकों के अलावा, अनुसूचित वाणिज्य बैंकों के मीयादी जमाराशियों का प्रतिशत वितरण सारणी सं. 1.27 में प्रस्तुत किया है। सारणी 1.28 में मीयादी जमाराशियों का वितरण ब्याज दर सीमा के अनुसार प्रस्तुत किया गया है। सारणी 1.29 में अनुसूचित वाणिज्य बैंकों की मीयादी जमाराशियों का उनके आकार के अनुसार प्रतिशत वितरण दिया है। अनुसूचित वाणिज्य बैंकों की मीयादी जमाराशियों के (मूल) परिपक्वता का स्वरूप, जनसंख्या समूह तथा राज्य के साथ, स्थूल स्वामित्व के अनुसार, सारणी सं. 3.4 व 3.5 में दिया है। अनुभाग 4 में सारणियां 4.1 से 4.6 तक और अनुभाग 5 में सारणियां 5.1 से 5.3 तक जिनकी व्यक्तिगत ऋण सीमा रु. 2 लाख से ज्यादा है ऐसी अनुसूचित वाणिज्य बैंकों के बकाया ऋण का संक्षिप्त वितरण दिया है। सारणी 5.8 के अंतर्गत जिनकी व्यक्तिगत ऋण सीमा रु.2 लाख और उससे कम है, ऐसे लघु उधारकर्ताओं के खातों की जानकारी दी है।

9. इस खंड में प्रस्तुत बैंक युक्त केंद्रों के जनसंख्या समूह, वर्ष 2001 की जनगणना के आधार पर है। इसलिए, इस खंड के सारणियों में प्रस्तुत किये गये जनसंख्या समूहवार आंकड़े 2006 से पूर्व वर्षों के आंकड़ों के साथ तुलनीय नहीं हैं। जनसंख्या समूह निम्नानुसार परिभाषित हैं:

- i. ‘ग्रामीण’ समूह में 10,000 से कम तक की जनसंख्या वाले सभी केंद्र शामिल हैं।
- ii. ‘अर्ध-शहरी’ समूह में 10,000 और उस से अधिक और 1 लाख से कम तक की जनसंख्या वाले केंद्र शामिल हैं।
- iii. ‘शहरी’ समूह में 1 लाख और उस से अधिक और 10 लाख से कम तक की जनसंख्या वाले केंद्र शामिल हैं।

- iv. 'महानगरीय' समूह में 10 लाख और उससे अधिक की जनसंख्या वाले केंद्र शामिल हैं।
10. बैंकों के निम्नानुसार समूह बनाये गये हैं
- (i) भारतीय स्टेट बैंक और उसके सहयोगी बैंक
 - (ii) राष्ट्रीयकृत बैंक
 - (iii) विदेशी बैंक
 - (iv) क्षेत्रीय ग्रामीण बैंक
 - (v) निजी क्षेत्रीय बैंक
11. बैंक समूह, 'राष्ट्रीयकृत बैंक' में आइडीबीआई लिमिटेड के आंकड़े शामिल हैं।
12. 'निजी क्षेत्रीय बैंकों' का संदर्भ पुराने तथा नये भारतीय निजी क्षेत्रीय बैंकों से है जिनको पहले 'अन्य अनुसूचित वाणिज्य बैंक' के नामसे संबोधित किया जाता था।
13. इस खंड की विभिन्न सारणियों में दी गयी जानकारी पर आधारित अनुसूचित वाणिज्य बैंकों की ऋण

और जमाराशियों से संबंधित महत्वपूर्ण विशेषताओंको मुख्य बातों में सम्मिलित किया गया है।

14. आंकड़ों को पूर्णांकित करने के कारण सारणियों के जोड़ के आंकड़ों का घटक मदों के जोड़ से मेल नहीं खाता। लाख इकाई 1,00,000 के समकक्ष हैं। इस खंड में सर्वत्र '-' चिन्ह शून्य अथवा नगण्य दर्शाता है। कोष्ठकों (सारणी 1.2 को छोड़कर) में दिये गये आंकड़े कुल जोड़ का प्रतिशत दर्शाते हैं। खंड के अंत में प्रत्येक सारणियों पर उपयुक्त टिप्पणियां दी गयी हैं।

15. यह खंड सांख्यिकी और सूचना प्रबंध विभाग के बैंकिंग सांख्यिकी प्रभाग ने तैयार किया है।

भारतीय रिज़र्व बैंक
सांख्यिकी और सूचना प्रबंध विभाग
बांद्रा-कुर्ला कॉम्प्लेक्स, सी-8/9,
पो.बा.सं. 8128,
बांद्रा (पूर्व), मुंबई - 400 051.

दिनांक : 5 अप्रैल 2010

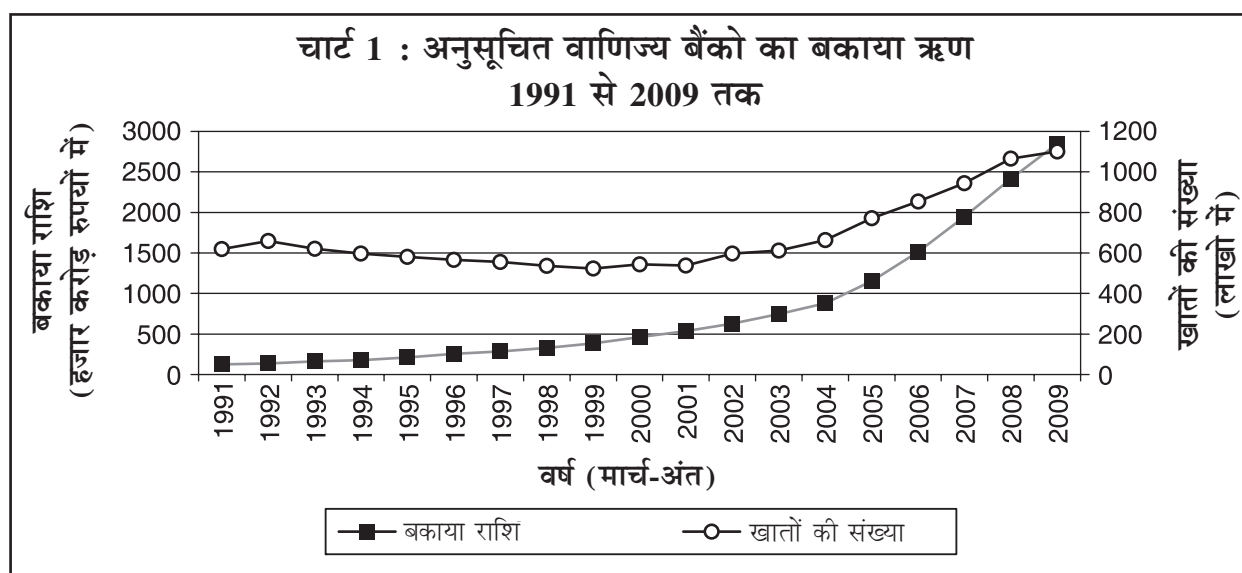
मुख्य बातें

1. भारत में अनुसूचित वाणिज्य बैंकों की मूलभूत सांख्यिकीय विवरणियां खंड 38, 31 मार्च 2009 की स्थिति के अनुसार मू.सां.वि. 1 और 2 सर्वेक्षणों के जरिए संकलित किए गए आंकड़ों पर आधारित हैं। इसमें क्षेत्रिय ग्रामीण बैंकों और अनुसूचित वाणिज्य बैंकों के 81,802 कार्यालय शामिल किये गए हैं। ये विवरणियां भारत के अनुसूचित वाणिज्य बैंकों की प्रत्येक शाखा/कार्यालय से प्राप्त की गई हैं। इसकी मुख्य विशेषताएं यहां दी जा रही हैं।

अनुसूचित वाणिज्य बैंकों का बकाया ऋण

2. कुल बकाया ऋण में वृद्धि

- मार्च 2009 की स्थिति के अनुसार अनुसूचित वाणिज्य बैंको का कुल बकाया ऋण 28,47,713 करोड़ रु. था। यह वृद्धि 17.8 प्रतिशत की है जबकि पिछले वर्ष इसमें 24.1 प्रतिशत की वृद्धि हुई थी। (सारणी सं.1.3)
- उधार खातों की संख्या वर्ष 2008 के 10.7 करोड़ से 2.9 प्रतिशत बढ़कर वर्ष 2009 में 11.0 करोड़ हो गई है। (सारणी सं. 1.3)

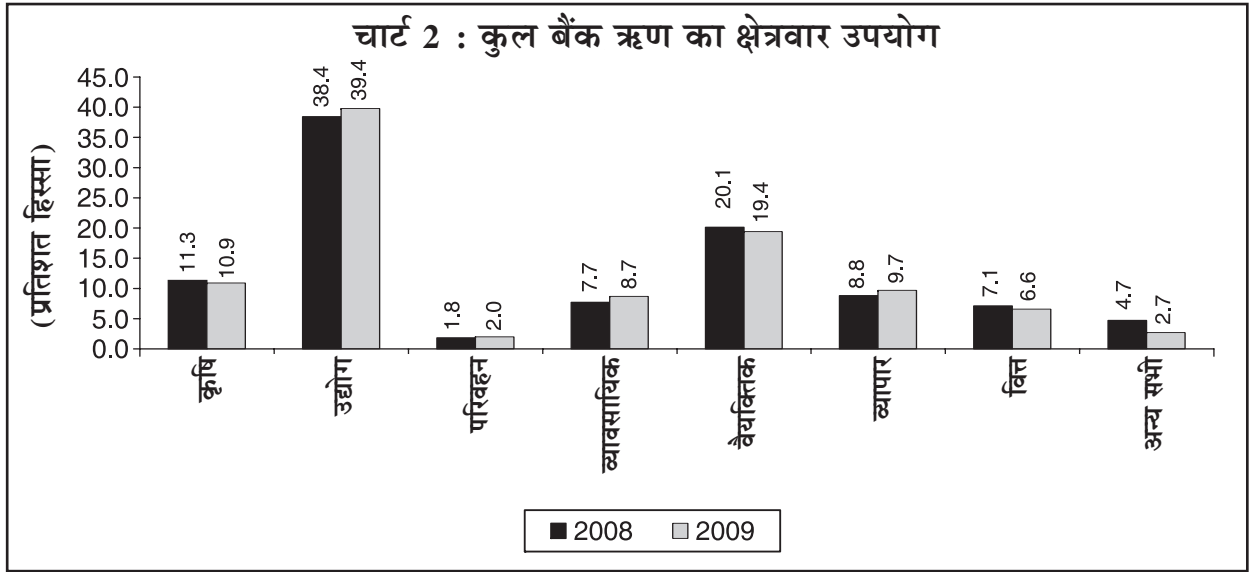


3. बैंक समूहवार ऋण का वितरण

- कुल बैंक ऋण में सार्वजनिक क्षेत्र के बैंकों का आधे से ज्यादा हिस्सा रहा है। इसमें 2008 के 48.8 प्रतिशत से 2009 में 50.0 प्रतिशत तक वृद्धि हुई है। निजी क्षेत्रिय बैंकों का हिस्सा 2009 में 18.2 प्रतिशत रहा। विदेशी बैंकों का हिस्सा इस साल कम होकर 5.9 प्रतिशत रहा जो कि पिछले वर्ष 6.7 प्रतिशत था। (सारणी सं. 1.4)
- राष्ट्रीयकृत बैंकों ने वर्ष 2009 में 21.8 प्रतिशत की उच्चतम ऋण वृद्धि दिखाई है। स्टेट बैंक और उसके सहयोगी बैंकों ने और निजी क्षेत्रिय बैंकों ने वर्ष 2009 में प्रत्येकी 21.2 और 9.1 प्रतिशत की वृद्धि दर्ज की है। वर्ष 2009 में विदेशी बैंकों ने 4.0 प्रतिशत तथा क्षेत्रिय ग्रामीण बैंको ने 15.4 प्रतिशत की ऋण वृद्धि दिखाई है।
- 2009 में वृद्धिशील ऋण में स्टेट बैंक और उसके सहयोगी बैंकों, राष्ट्रीयकृत बैंकों तथा निजी क्षेत्रिय बैंको का हिस्सा क्रमशः 26.7, 59.7 और 10.0 प्रतिशत रहा है।

4. बैंक ऋण का क्षेत्रवार (व्यवसाय के अनुसार) उपयोग

- कुल बैंक ऋण में कृषि क्षेत्र के हिस्से में 2008 के 11.3 प्रतिशत की तुलना में 2009 में 10.9 प्रतिशत की थोड़ीसी गिरावट हुई है। उद्योग ऋण का हिस्सा 2009 में बढ़कर 39.8 प्रतिशत हो गया जो 2008 में 38.4 प्रतिशत था। (सारणी 1.11 और चार्ट - 2)
- कुल बैंक ऋण में व्यक्तिगत ऋणों के हिस्से में पिछले वर्ष के 20.1 प्रतिशत से 2009 में 19.4 प्रतिशत तक गिरावट पाई गई है।
- व्यापार के ऋण का हिस्सा वर्ष 2008 के 8.8 प्रतिशत की तुलना में 2009 में बढ़कर 9.7 प्रतिशत हो गया है।



5. क्षेत्रवार (व्यवसाय के अनुसार) ऋण लिया जाना

- कृषि के बैंक ऋण का विकास दर पिछले वर्ष के 19.1 प्रतिशत की तुलना में 2009 में 12.9 प्रतिशत तक घट गया। (सारणी 1.9)
- उद्योग ऋण की वृद्धि में थोड़ीसी गिरावट होकर 2008 की 25.2 प्रतिशत की तुलना में यह वृद्धि 2009 में 22.2 प्रतिशत की रही।
- व्यक्तिगत ऋण में वर्ष 2008 के 12.0 प्रतिशत की वृद्धि की तुलना में वर्ष 2009 में 14.0 प्रतिशत की वृद्धि दर्ज हुई है। आवास ऋण जो व्यक्तिगत ऋण का एक भाग है, पिछले वर्ष के 8.5 प्रतिशत की तुलना में इस साल 14.6 प्रतिशत तक बढ़ गया।

6. वृद्धिशील बैंक ऋण (व्यवसाय के अनुसार)

- वृद्धिशील ऋण में, उद्योग क्षेत्र का हिस्सा वर्ष 2008 में 39.7 प्रतिशत था। वही प्रवृत्ति जारी रखते हुए वर्ष 2009 में भी उद्योग क्षेत्र ने 47.8 प्रतिशत तक मुख्य हिस्सा बरकरार रखा है।
- कृषि क्षेत्र ने वृद्धिशील ऋण 2009 में 8.2 प्रतिशत ग्रहण किया जो वर्ष 2008 में 9.4 प्रतिशत था।
- व्यक्तिगत ऋण का हिस्सा वृद्धिशील ऋण में 15.8 प्रतिशत रहा जिसमें आवास ऋण 8.4 प्रतिशत था जो तुलना में पिछले वर्ष में क्रमशः 11.0 प्रतिशत और 4.2 प्रतिशत दर्ज था।

- वर्ष 2009 के वृद्धिशील ऋण में व्यावसायिकों को दिये गये ऋण का हिस्सा वर्ष 2008 के 14.0 प्रतिशत से 14.2 प्रतिशत तक बढ़ा।

7. बैंक ऋण का आकार के अनुसार वितरण

- कुल खातों की संख्या में, लघु उधार खातों (जिनकी ऋण सीमा 2 लाख तक है) की संख्या ने 2008 के 88.4 प्रतिशत की तुलना में इस वर्ष 87.0 प्रतिशत का योगदान दिया है जबकि लघु उधार खातों का बकाया ऋण में हिस्सा 2008 के 13.7 प्रतिशत की तुलना में इस वर्ष 12.3 प्रतिशत है। (सारणी सं. 1.12)
- 25 करोड़ रुपए से अधिक की ऋण सीमा वाले ऋण के हिस्से में पिछले वर्ष के 35.6 प्रतिशत की तुलना में 2009 में 41.2 प्रतिशत की वृद्धि हुई।

8. बैंक ऋण पर ब्याज दर

- ब्याज दर सीमा (जिन खातों की ऋण सीमा रुपए 2 लाख से अधिक है) के अनुसार बकाया ऋण का वितरण यह व्यक्त करता है कि 10-12 प्रतिशत की सीमा में बकाया राशि का उच्चतम समानुपात 30.7 प्रतिशत था। (सारणी सं 1.13)
- 2 लाख रुपए से ऊपर की ऋण सीमा के सभी ऋणों और अग्रिमों का भारित औसत ब्याज दर (वेटेड एवरेज इंटररेस्ट रेट) मार्च 2009 के अंत में 11.47 प्रतिशत रहा है जो पिछले वर्ष 12.34 प्रतिशत था।

कुल जमाराशियां

9. कुल जमाराशियों में वृद्धि

- 2009 में कुल जमाराशियां 20.7 प्रतिशत की वृद्धि दर्ज करते हुए 39,21,980 करोड़ रुपए हो गईं। पिछले वर्ष यह वृद्धि 25.1 प्रतिशत की थी (सारणी सं.1.18)
- 2009 में जमाराशि खातों की संख्या 13.9 प्रतिशत से बढ़कर 66.23 करोड़ रुपए हो गई जो कि मार्च 2008 में 58.17 करोड़ रुपए थी।

10. जमाराशियों का बैंक समूहवार वितरण

- 2009 में कुल बैंक जमाराशियों में राष्ट्रीयकृत बैंकों का 49.4 प्रतिशत का प्रमुख हिस्सा था। भारतीय स्टेट बैंक और उसके सहयोगी बैंकों का हिस्सा वर्ष 2008 के 23.2 प्रतिशत की तुलना में वर्ष 2009 में 24.1 प्रतिशत हो गया।
- भारतीय स्टेट बैंक और उसके सहयोगी बैंकों ने 25.6 प्रतिशत की उच्चतम वृद्धि दर्ज की है। इसका अनुसरण करते हुए राष्ट्रीयकृत बैंको ने 24.1 प्रतिशत तथा क्षेत्रीय ग्रामीण बैंको ने 21.6 प्रतिशत की वृद्धि 2009 में दर्ज की है।

11. जमाराशियों के प्रकार

- कुल जमाराशियों में मीयादी जमाराशियों का हिस्सा वर्ष 2008 के 61.3 प्रतिशत से बढ़कर वर्ष 2009 में 63.5 प्रतिशत हुआ। चालू तथा बचत (करंट और सेविंग्स) जमाराशियों के हिस्से 2009 में क्रमशः 12.0 प्रतिशत और 24.5 प्रतिशत रहे जो वर्ष 2008 में 13.9 और 24.8 प्रतिशत थे। (सारणी सं. 1.18)

12. मीयादी जमाराशियों की परिपक्वता का स्वरूप (मैच्यूरिटी पैटर्न)

- कुल जमाराशियों में 5 वर्ष और इससे अधिक की मूल परिपक्वता (ओरिजिनल मैच्यूरिटी) वाली मीयादी जमाराशियों का हिस्सा पिछले वर्ष के 8.3 प्रतिशत की तुलना में वर्ष 2009 में घटकर 7.6 प्रतिशत हो गया है। (सारणी सं. 1.24)
- 2009 की कुल मीयादी जमाराशियों में 1 से 3 वर्ष की परिपक्वता की अवधि की मीयादी जमाराशियों का हिस्सा 52.1 प्रतिशत हो गया जो वर्ष 2008 में 46.8 प्रतिशत था। जबकि तुलनामें 6 महिनों से 1 वर्ष की मीयादी जमाराशियों का हिस्सा घटकर 13.6 प्रतिशत हो गया जो पिछले वर्ष 14.2 प्रतिशत था। 3 वर्ष से अधिक और 5 वर्ष से कम की मीयादी जमाराशियों का हिस्सा घटकर 2009 में 12.6 प्रतिशत हो गया जो 2008 में 14.8 प्रतिशत था।

13. मीयादी जमाराशियों पर ब्याज दर

- 2009 में बकाया मीयादी जमाराशियों का भारित औसत (वेटेड एवरेज) ब्याज दर 8.84 प्रतिशत रहा है जो मार्च 2008 के भारित औसत ब्याज दर 8.71 प्रतिशत की तुलना में अधिक है। (सारणी सं. 1.28)

14. ब्याज दर अंतर - (इंटररेस्ट रेट स्प्रेड)

- मीयादी जमाराशियों के ऊपर बैंक ऋण (बड़े उधार खाते जिनकी ऋण सीमा 2 लाख रु. से अधिक है) का ब्याज दर अंतर (इंटररेस्ट रेट स्प्रेड) 2008 के 3.63 प्रतिशत से कम होकर 2009 में 2.63 प्रतिशत हो गया है।

ऋण जमाराशि (सी-डी) अनुपात

(ऋण की मंजूरी तथा उपयोग के स्थान के अनुसार)

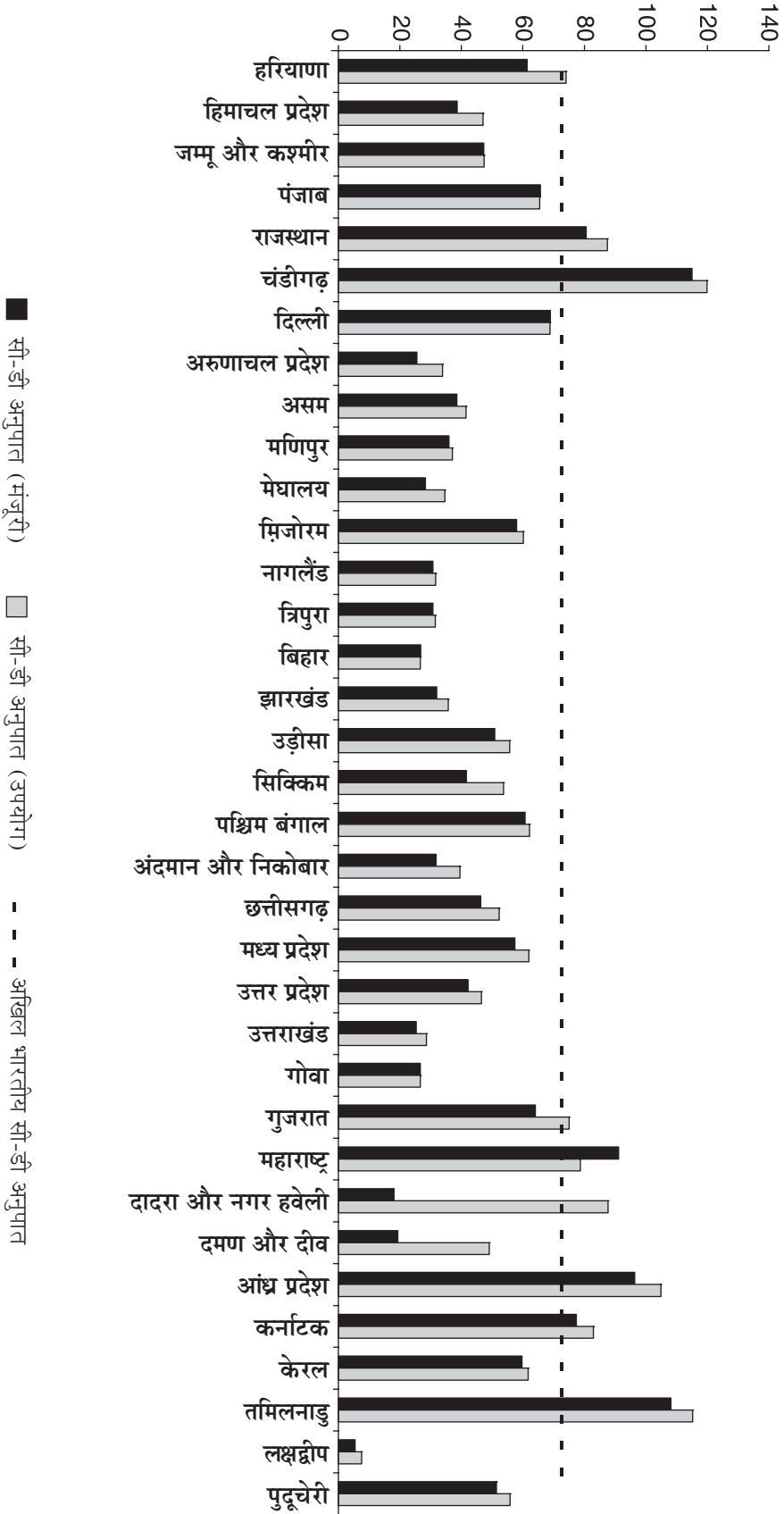
15. जनसंख्या समूह के अनुसार (सी-डी) अनुपात

- अखिल भारतीय ऋण-जमाराशि (सी-डी) अनुपात 2009 में 72.6 प्रतिशत हो गया जो 2008 में 74.4 प्रतिशत था।
- जनसंख्या समूहवार सी-डी अनुपात, ऋण की मंजूरी की जगह के अनुसार, ग्रामीण क्षेत्र में मार्च 2009 में 57.1 प्रतिशत था। अर्ध शहरी और शहरी क्षेत्र का सी-डी अनुपात क्रमशः 50.0 तथा 55.6 प्रतिशत था। ग्रामीण, अर्धशहरी और शहरी क्षेत्रों में ऋण के उपयोग के स्थान के अनुसार सी-डी अनुपात क्रमशः 85.1, 58.7, 60.6 प्रतिशत था। महानगरी केंद्रों में मंजूरी तथा उपयोग के स्थान के अनुसार सी-डी अनुपात वर्ष 2008 के 87.2 और 75.7 प्रतिशत की तुलना में क्रमशः 86.9 और 78.4 प्रतिशत दर्ज रहा। (सारणी सं.1.6)

16. भारत के राज्यों में ऋण का स्थानांतरण

- भारत के राज्यों में ऋण की मंजूरी की जगह तथा ऋण के उपयोग की जगह के अनुसार ऋण के स्थानांतरण का विश्लेषण ऋण और जमाराशि (सी-डी) अनुपात के द्वारा किया गया है। (सारणी सं. 1.7 और चार्ट 3)
- राजस्थान, चंडीगढ़, महाराष्ट्र, आंध्र प्रदेश, कर्नाटक और तमिलनाडू का सी-डी अनुपात, ऋण की मंजूरी के स्थान और उपयोग के स्थान, दोनों दृष्टियों से पूरे भारत के सी-डी अनुपात (72.6 प्रतिशत) से अधिक था।
- इन राज्यों में चंडीगढ़, राजस्थान, आंध्र प्रदेश, कर्नाटक और तमिलनाडू में ऋण की मंजूरी की अपेक्षा उपयोग का सी-डी अनुपात अधिक था।

सी-डी अनुपात (प्रतिशत)



चार्ट 3: राज्यवार ऋण जमा राशि अनुपात

विषय सूची

अनुभाग 1 : साररूप सारणियां

सारणी सं.		पृष्ठ सं.
1.1	वाणिज्य बैंकों की प्रगति - एक दृष्टि में	1
1.2	बैंकिंग केन्द्रों का राज्य तथा जनसंख्या समूहवार वितरण (मार्च 2008 एवं 2009 के अंत में)	2
1.3	अनुसूचित वाणिज्य बैंकों की जनसंख्या समूहवार जमाराशियां और ऋण	3
1.4	अनुसूचित वाणिज्य बैंकों की बैंक समूहवार जमाराशियां और ऋण	3
1.5	अनुसूचित वाणिज्य बैंकों की राज्यवार जमाराशियां और ऋण	4
1.6	अनुसूचित वाणिज्य बैंकों का जनसंख्या समूहवार मंजूरी तथा उपयोग में लायी गयी जगह के अनुसार बकाया ऋण	5
1.7	अनुसूचित वाणिज्य बैंकों का राज्यवार मंजूरी तथा उपयोग में लायी गयी जगह के अनुसार बकाया ऋण	6
1.8	अनुसूचित वाणिज्य बैंकों का राज्य और जनसंख्या समूहवार मंजूरी तथा उपयोग में लायी गयी जगह के अनुसार बकाया ऋण	7
1.9	व्यवसाय के अनुसार अनुसूचित वाणिज्य बैंकों का बकाया ऋण	8
1.10	व्यवसाय के अनुसार अनुसूचित वाणिज्य बैंकों का जनसंख्या समूहवार बकाया ऋण	9
1.11	जनसंख्या समूह और व्यवसाय के अनुसार अनुसूचित वाणिज्य बैंकों के बकाया ऋण का प्रतिशत वितरण	10
1.12	ऋण-सीमा के आकार के अनुसार अनुसूचित वाणिज्य बैंकों का बकाया ऋण	11
1.13	ब्याजदर सीमा के अनुसार अनुसूचित वाणिज्य बैंकों का बकाया ऋण	11
1.14	खाते के प्रकार के अनुसार अनुसूचित वाणिज्य बैंकों का बकाया ऋण	12
1.15	संगठन के अनुसार अनुसूचित वाणिज्य बैंकों का बकाया ऋण	13
1.16	उधार कर्ताओं के स्थूल स्वामित्व श्रेणियों के अनुसार अनुसूचित वाणिज्य बैंकों के लघु उधार खातों के बकाया ऋण का प्रतिशत वितरण	13
1.17	व्यवसाय के अनुसार तथा जनसंख्या समूहवार अनुसूचित वाणिज्य बैंकों के लघु उधार खातों का बकाया ऋण	14
1.18	जमाराशियों के प्रकार के अनुसार अनुसूचित वाणिज्य बैंकों की जनसंख्या समूहवार जमाराशियां	15
1.19	जमाराशियों के प्रकार के अनुसार अनुसूचित वाणिज्य बैंकों की बैंक समूहवार जमाराशियां	15

1.20	जमाराशियों के प्रकार के अनुसार अनुसूचित वाणिज्य बैंकों की राज्यवार जमाराशियां	16
1.21	स्थूल स्वामित्व श्रेणियों के अनुसार अनुसूचित वाणिज्य बैंकों की जनसंख्या समूहवार जमाराशियां	17
1.22	स्थूल स्वामित्व श्रेणियों के अनुसार अनुसूचित वाणिज्य बैंकों की बैंक समूहवार जमाराशियां	17
1.23	स्थूल स्वामित्व श्रेणियों के अनुसार अनुसूचित वाणिज्य बैंकों की राज्यवार जमाराशियां	18
1.24	स्थूल स्वामित्व श्रेणी के अनुसार परिपक्वता स्वरूपवार अनुसूचित वाणिज्य बैंकों की मीयादी जमाराशियां	19
1.25	जनसंख्या समूह के अनुसार परिपक्वता स्वरूपवार अनुसूचित वाणिज्य बैंकों की मीयादी जमाराशियां	19
1.26	बैंक समूह के अनुसार परिपक्वता स्वरूपवार अनुसूचित वाणिज्य बैंकों की मीयादी जमाराशियां	20
1.27	उर्वरित परिपक्वता और स्थूल स्वामित्व श्रेणियों के अनुसार अनुसूचित वाणिज्य बैंकों की मीयादी जमाराशियों का प्रतिशत वितरण	20
1.28	ब्याज दरों की सीमा और स्थूल स्वामित्व श्रेणियों के अनुसार अनुसूचित वाणिज्य बैंकों की मीयादी जमाराशियों का प्रतिशत वितरण	21
1.29	जमाराशियों के आकार और स्थूल स्वामित्व श्रेणियों के अनुसार अनुसूचित वाणिज्य बैंकों की मीयादी जमाराशियों का प्रतिशत वितरण	21
1.30	अनुसूचित वाणिज्य बैंकों के कर्मचारियों का श्रेणियों के अनुसार राज्यवार वितरण	22
1.31	अनुसूचित वाणिज्य बैंकों के कर्मचारियों का श्रेणियों के अनुसार बैंक समूह तथा जनसंख्या समूहवार वितरण	23-24

अनुभाग 2 : जमाराशियां तथा ऋण

2.1	जनसंख्या समूह और बैंक समूहवार अनुसूचित वाणिज्य बैंकों की जमाराशियां तथा ऋण (कुल ऋण तथा लघु उधार खातों का ऋण)	25-26
2.2	राज्य और बैंक समूहवार अनुसूचित वाणिज्य बैंकों की जमाराशियां तथा ऋण (कुल ऋण तथा लघु उधार खातों का ऋण)	27-32
2.3	राज्य और जनसंख्या समूहवार अनुसूचित वाणिज्य बैंकों की जमाराशियां तथा ऋण (कुल ऋण तथा लघु उधार खातों का ऋण)	33-36
2.4	अनुसूचित वाणिज्य बैंकों की जिला तथा जनसंख्या समूहवार जमाराशियां और ऋण	37-65

अनुभाग 3 : जमाराशियां

3.1	जमाराशियों के प्रकार के अनुसार राज्य और जनसंख्या समूहवार अनुसूचित वाणिज्य बैंकों की जमाराशियां	66-68
-----	--	-------

सारणी सं.		पृष्ठ सं.
3.2	जमाराशियों के प्रकार के अनुसार राज्य और बैंक समूहवार अनुसूचित वाणिज्य बैंकों की जमाराशियां	69-73
3.3	जमाराशियों के प्रकार के अनुसार जनसंख्या और बैंक समूहवार अनुसूचित वाणिज्य बैंकों की जमाराशियां	74-75
3.4	अनुसूचित वाणिज्य बैंकों की मीयादी जमाराशियों का जनसंख्या समूह तथा स्थूल स्वामित्व श्रेणियों के अनुसार परिपक्वता का स्वरूप	76-77
3.5	अनुसूचित वाणिज्य बैंकों की मीयादी जमाराशियों का राज्य के अनुसार परिपक्वता का स्वरूप	78-82

अनुभाग 4 : ऋण

4.1	अनुसूचित वाणिज्य बैंकों के बकाया ऋण तथा अग्रिमों का ब्याज दर सीमा और ऋण सीमा के आकार के अनुसार वर्गीकरण	83-84
4.2	अनुसूचित वाणिज्य बैंकों के बकाया ऋण तथा अग्रिमों का ब्याज दर सीमा और खाते के प्रकार के अनुसार वर्गीकरण	85
4.3	अनुसूचित वाणिज्य बैंकों के बकाया ऋण तथा अग्रिमों का ब्याज दर सीमा और संगठन के अनुसार वर्गीकरण	86
4.4	अनुसूचित वाणिज्य बैंकों के बकाया ऋण का खाते के प्रकार तथा संगठन के अनुसार वर्गीकरण	87
4.5	अनुसूचित वाणिज्य बैंकों के बकाया ऋण का ऋण सीमा के आकार और संगठन के अनुसार वर्गीकरण	88
4.6	अनुसूचित वाणिज्य बैंकों के बकाया ऋण का ऋण सीमा के आकार और खाते के प्रकार के अनुसार वर्गीकरण	89
4.7	अनुसूचित वाणिज्य बैंकों का ऋण सीमा के आकार के अनुसार बैंक समूहवार बकाया ऋण	90
4.8	अनुसूचित वाणिज्य बैंकों का ऋण सीमा के व्यापक सीमाओं के अनुसार जनसंख्या और बैंक समूहवार बकाया ऋण	91-92
4.9	अनुसूचित वाणिज्य बैंकों का राज्य तथा जनसंख्या समूहवार बकाया ऋण	93-94
4.10	अनुसूचित वाणिज्य बैंकों का राज्य तथा बैंक समूहवार बकाया ऋण	95-97

अनुभाग 5 : व्यवसायानुसार ऋण का वर्गीकरण

5.1	अनुसूचित वाणिज्य बैंकों के बकाया ऋण का व्यवसाय के अनुसार खाते के प्रकार वार वर्गीकरण	98-104
5.2	अनुसूचित वाणिज्य बैंकों के बकाया ऋण का व्यवसाय के अनुसार संगठनवार वर्गीकरण	105-110

सारणी सं.	पृष्ठ सं.
5.3 अनुसूचित वाणिज्य बैंकों के बकाया ऋण तथा अग्रिम का ब्याज दर श्रेणीवार तथा व्यवसाय के अनुसार वर्गीकरण	111-116
5.4 विभिन्न ऋण सीमा के आकार के आधार पर व्यवसाय के अनुसार अनुसूचित वाणिज्य बैंकों के बकाया ऋण का वर्गीकरण	117-122
5.5 अनुसूचित वाणिज्य बैंकों के बकाया ऋण का व्यवसाय के अनुसार जनसंख्या समूह तथा बैंक समूहवार वर्गीकरण	124-133
5.6 अनुसूचित वाणिज्य बैंकों के बकाया ऋण का व्यवसाय के अनुसार राज्य तथा बैंक समूहवार वर्गीकरण	134-203
5.7 अनुसूचित वाणिज्य बैंकों के बकाया ऋण का व्यवसाय के अनुसार राज्य तथा जनसंख्या समूहवार वर्गीकरण	204-265
5.8 अनुसूचित वाणिज्य बैंकों के लघु उधार खातों के बकाया ऋण का व्यवसाय के अनुसार राज्य तथा जनसंख्या समूहवार वर्गीकरण	266-283
5.9 अनुसूचित वाणिज्य बैंकों के बकाया ऋण का व्यवसाय के अनुसार जिलावार वर्गीकरण	284-347
सारणियों पर टिप्पणियां	348-349
परिशिष्ट	350-351

सारणी सं. 1.1 – वाणिज्य बैंकों की प्रगति - एक दृष्टि में

महत्वपूर्ण संकेतक	जून	मार्च	मार्च	मार्च	मार्च	मार्च	मार्च	मार्च	मार्च	मार्च
	1969	2001	2002	2003	2004	2005	2006	2007	2008	2009
	1	2	3	4	5	6	7	8	9	10
वाणिज्य बैंकों की संख्या	89	301	298	294	291	288	222	183	175	170
(क) सभी अनुसूचित वाणिज्य बैंक	73	296	294	289	286	284	218	179	171	166
जिनमें से : क्षेत्रीय ग्रामीण बैंक	—	196	196	196	196	196	133	96	91	86
(ख) गैर अनुसूचित वाणिज्य बैंक	16	5	4	5	5	4	4	4	4	4
भारत में अनुसूचित वाणिज्य बैंकों के कार्यालयों की संख्या [^]	8262	65919	66190	66535	67188	68355	69471	71839	76050	80547
(क) ग्रामीण	1833	32562	32380	32303	32121	32082	30579	30551	31076	31667
(ख) अर्ध-शहरी	3342	14597	14747	14859	15091	15403	15556	16361	17675	18969
(ग) शहरी	1584	10293	10477	10693	11000	11500	12032	12970	14391	15733
(घ) महानगरीय	1503	8467	8586	8680	8976	9370	11304	11957	12908	14178
जनसंख्या प्रति कार्यालय (हजारों में)	64	15	16	16	16	16	16	15	15	14.5
भारत में अनुसूचित वाणिज्य बैंकों की जमाराशियां (करोड़ रुपयों में)	4646	989141 #	1131187 #	1311761 #	1542284 &	1732858 &	2109049	2611933	3196939	3834110
जिनमें से: (क) मांग	2104	159407	169103	187837	245943	265033	364640	429731	524310	523085
(ख) मीयादी	2542	829734	962085	1123924	1296342	1467824	1744409	2182203	2672630	3311025
भारत के अनुसूचित वाणिज्य बैंकों का ऋण (करोड़ रुपयों में)	3599	529272	609053	746432	865594	1124300	1507077	1931189	2361914	2775549
अनुसूचित वाणिज्य बैंकों की प्रति कार्यालय जमाराशियां (लाख रुपयों में)	56	1501	1709	1972	2295	2535	3036	3631	4204	4760
अनुसूचित वाणिज्य बैंकों का प्रति कार्यालय ऋण (लाख रुपयों में)	44	803	920	1122	1288	1645	2169	2685	3106	3446
अनुसूचित वाणिज्य बैंकों की प्रति व्यक्ति जमा राशियां (रुपयों में)	88	9758	10994	12554	14550	16091	19276	23468	28327	33471
अनुसूचित वाणिज्य बैंकों का प्रति व्यक्ति ऋण (रुपयों में)	68	5221	5919	7143	8166	10440	13774	17355	20928	24230
राष्ट्रीय आय के प्रतिशत रूप में अनुसूचित वाणिज्य बैंकों की जमाराशियां (वर्तमान मूल्यों पर)	15.5	58.9	60.7	65.3	68.5	68.5	73.8	79.1	84.4	88.1
प्राथमिकता प्राप्त क्षेत्र को अनुसूचित वाणिज्य बैंकों के अग्रिम (करोड़ रुपयों में)	504	182255	205604	250989	311335	400775	546774	703756	824773	965773 *
अनुसूचित वाणिज्य बैंकों के कुल ऋण में प्राथमिकता प्राप्त क्षेत्र को दिये गये अग्रिमों का अंश (प्रतिशत)	14.0	35.5	34.8	34.6	37.1	36.7	37.2	36.5	34.9	34.8 *
अनुसूचित वाणिज्य बैंकों के कुल खाद्येतर ऋण में प्राथमिकता प्राप्त क्षेत्र के अग्रिमों का अंश (प्रतिशत)	15.0	38.5	38.2	37.1	38.8	38.1	38.2	37.4	35.6	35.4 *
ऋण - जमा अनुपात	77.5	53.5	53.8	56.9	56.1	64.9	71.5	73.9	73.9	72.4
निवेश - जमा अनुपात	29.3	37.1	38.7	41.3	43.8	41.6	35.5	30.3	30.4	30.4
नकदी - जमा अनुपात	8.2	8.4	7.1	6.3	5.6	6.9	6.6	7.5	8.6	6.7

इनमें रिसर्जेंट इंडिया बॉन्ड्स के (आर आय बी) (रु. 17,945 करोड़) और इंडिया मिलेनियम जमाराशियों के (आय एम डी) (रु. 25,662 करोड़) आंकड़े शामिल हैं। & इंडिया मिलेनियम जमाराशियों के (आयएमडी) (रु. 25,662 करोड़) आंकड़े शामिल हैं।

* अनन्तिम आंकड़े

[^] प्रशासनिक कार्यालयों को छोड़के कृपया सारणियों पर टिप्पणियां देखें।

**सारणी सं. 1.2 – बैंकिंग केन्द्रों का राज्य तथा जनसंख्या समूहवार वितरण
(मार्च 2008 एवं 2009 के अंत में)**

जनसंख्या क्षेत्र/राज्य/ संघशासित प्रदेश	ग्रामीण		अर्ध-शहरी		शहरी		महानगरीय		कुल केन्द्र	
	2008	2009	2008	2009	2008	2009	2008	2009	2008	2009
	1	2	3	4	5	6	7	8	9	10
उत्तरी क्षेत्र	4313	4354	609	615	54	54	5	5	4981	5028
हरियाणा	603	612	134	137	19	19	1	1	757	769
हिमाचल प्रदेश	609	615	12	12	1	1	0	0	622	628
जम्मू और कश्मीर	440	446	40	40	3	3	0	0	483	489
पंजाब	981	998	132	134	12	12	2	2	1127	1146
राजस्थान	1622	1624	269	269	18	18	1	1	1910	1912
चंडीगढ़	12	12	1	1	1	1	0	0	14	14
दिल्ली	46	47	21	22	0	0	1	1	68	70
उत्तर-पूर्वी क्षेत्र	1066	1073	144	144	12	12	0	0	1222	1229
अरुणाचल प्रदेश	47	47	10	10	0	0	0	0	57	57
असम	691	692	67	67	6	6	0	0	764	765
मणिपुर	32	33	12	12	2	2	0	0	46	47
मेघालय	114	116	12	12	2	2	0	0	128	130
मिजोरम	52	53	8	8	1	1	0	0	61	62
नागालैंड	32	33	11	11	0	0	0	0	43	44
त्रिपुरा	98	99	24	24	1	1	0	0	123	124
पूर्वी क्षेत्र	6704	6720	906	907	90	90	3	3	7703	7720
बिहार	2182	2181	422	423	18	18	1	1	2623	2623
झारखंड	875	881	95	95	7	7	0	0	977	983
उड़ीसा	1497	1504	101	101	8	8	0	0	1606	1613
सिक्किम	32	32	1	1	0	0	0	0	33	33
पश्चिम बंगाल	2104	2108	285	285	57	57	2	2	2448	2452
अंडमान और निकोबार द्वीपसमूह	14	14	2	2	0	0	0	0	16	16
मध्य क्षेत्र	6878	6920	1013	1019	80	80	8	8	7979	8027
छत्तीसगढ़	568	570	73	73	7	7	0	0	648	650
मध्य प्रदेश	1516	1524	270	270	23	23	2	2	1811	1819
उत्तर प्रदेश	4313	4338	632	638	47	47	6	6	4998	5029
उत्तराखंड	481	488	38	38	3	3	0	0	522	529
पश्चिमी क्षेत्र	3369	3389	787	788	55	55	12	12	4223	4244
गोवा	127	127	23	23	0	0	0	0	150	150
गुजरात	1308	1315	279	279	22	22	4	4	1613	1620
महाराष्ट्र	1930	1943	480	481	33	33	8	8	2451	2465
दादरा और नगर हवेली	4	4	2	2	0	0	0	0	6	6
दमण और दीव	0	0	3	3	0	0	0	0	3	3
दक्षिणी क्षेत्र	5846	5910	2394	2414	104	104	5	5	8349	8433
आंध्र प्रदेश	2126	2159	539	545	45	45	3	3	2713	2752
कर्नाटक	1889	1896	294	296	23	23	1	1	2207	2216
केरल	276	277	1007	1012	10	10	0	0	1293	1299
तमिलनाडु	1529	1549	545	552	25	25	1	1	2100	2127
लक्षद्वीप	7	7	2	2	0	0	0	0	9	9
पुदुचेरी	19	22	7	7	1	1	0	0	27	30
अखिल-भारत	28176	28366	5853	5887	395	395	33	33	34457	34681

इस सारणी में दिये गये आंकड़े बैंक शाखाओं के मास्टर आफिस फाइल पर आधारित हैं जो नियमित रूप से अद्यतन किये जाते हैं इसलिये इस सारणी में दी गयी जानकारी अद्यतन है और पहले प्रकाशित आंकड़ों से मेल नहीं खाती।

कृपया सारणियों पर टिप्पणियां देखें।

सारणी सं. 1.3 - अनुसूचित वाणिज्य बैंकों की जनसंख्या समूहवार जमाराशियां और ऋण
मार्च 2009

(राशि लाख रुपयों में)

जनसंख्या समूह	कार्यालयों की संख्या	जमाराशियां		ऋण	
		खातों की संख्या	राशि	खातों की संख्या	बकाया राशि
		1	2	3	4
ग्रामीण	31,549 (38.6)	1996,95,080 (30.2)	363910,19 (9.3)	333,07,651 (30.3)	207926,13 (7.3)
अर्ध-शहरी	19,021 (23.3)	1697,24,911 (25.6)	529758,39 (13.5)	245,39,599 (22.3)	264925,16 (9.3)
शहरी	16,470 (20.1)	1422,71,842 (21.5)	822913,61 (21.0)	143,57,429 (13.0)	457526,78 (16.1)
महानगरीय	14,762 (18.0)	1506,10,571 (22.7)	2205398,63 (56.2)	378,51,498 (34.4)	1917335,05 (67.3)
अखिल-भारत	81,802 (100.0)	6623,02,403 (100.0)	3921980,82 (100.0)	1100,56,177 (100.0)	2847713,12 (100.0)

सारणी सं. 1.4 - अनुसूचित वाणिज्य बैंकों की बैंक समूहवार जमाराशियां और ऋण
मार्च 2009

(राशि लाख रुपयों में)

बैंक समूह	कार्यालयों की संख्या	जमाराशियां		ऋण	
		खातों की संख्या	राशि	खातों की संख्या	बकाया राशि
		1	2	3	4
भारतीय स्टेट बैंक और उसके सहयोगी बैंक	16,570 (20.3)	1548,88,496 (23.4)	946734,40 (24.1)	205,60,984 (18.7)	657255,04 (23.1)
राष्ट्रीयकृत बैंक	40,576 (49.6)	3411,41,749 (51.5)	1937723,48 (49.4)	352,64,586 (32.0)	1436769,82 (50.5)
विदेशी बैंक	279 (0.3)	59,78,468 (0.9)	204473,93 (5.2)	80,16,460 (7.3)	167721,66 (5.9)
क्षेत्रीय ग्रामीण बैंक	15,265 (18.7)	893,73,049 (13.5)	118570,27 (3.0)	170,13,331 (15.5)	66828,91 (2.3)
निजी क्षेत्रीय बैंक	9,112 (11.1)	709,20,641 (10.7)	714478,75 (18.2)	292,00,816 (26.5)	519137,69 (18.2)
कुल अनुसूचित वाणिज्य बैंक	81,802 (100.0)	6623,02,403 (100.0)	3921980,82 (100.0)	1100,56,177 (100.0)	2847713,12 (100.0)

सारणी सं. 1.5 - अनुसूचित वाणिज्य बैंकों की राज्यवार जमाराशियां और ऋण
मार्च 2009

(राशि लाख रुपयों में)

क्षेत्र/राज्य/ संघशासित प्रदेश	कार्यालयों की संख्या	जमाराशियां		ऋण	
		खातों की संख्या	राशि	खातों की संख्या	बकाया राशि
		1	2	3	4
उत्तरी क्षेत्र	14,069	1104,29,091	894937,94	111,97,675	616435,11
हरियाणा	2,192	173,01,980	86965,27	16,34,121	53367,68
हिमाचल प्रदेश	957	54,59,293	23754,07	5,56,563	9162,04
जम्मू और कश्मीर	984	71,07,499	29270,99	5,86,533	13802,93
पंजाब	3,324	260,33,472	120327,92	20,92,653	79033,64
राजस्थान	4,033	275,04,257	91776,78	34,73,840	73991,39
चंडीगढ़	307	22,48,306	27810,00	1,90,403	31974,43
दिल्ली	2,272	247,74,284	515032,91	26,63,562	355103,00
उत्तर-पूर्वी क्षेत्र	2,181	159,20,035	63076,66	20,01,487	22715,28
अरुणाचल प्रदेश	77	5,21,102	3574,93	56,829	912,07
असम	1,421	114,88,428	39266,05	13,00,912	15122,77
मणिपुर	81	4,93,222	2523,47	73,996	909,14
मेघालय	205	9,15,629	6204,65	1,15,229	1753,31
मिज़ोरम	94	3,23,521	1770,63	60,244	1024,71
नागालैंड	85	4,80,726	3442,98	91,328	1060,52
त्रिपुरा	218	16,97,407	6293,95	3,02,949	1932,76
पूर्वी क्षेत्र	13,670	1040,77,880	444646,37	121,91,968	216876,26
बिहार	3,904	270,37,901	87002,30	37,95,805	23307,69
झारखंड	1,747	126,48,008	55106,60	13,26,608	17658,10
उड़ीसा	2,733	172,15,392	70111,78	30,76,704	35646,19
सिक्किम	71	2,87,947	2522,35	36,357	1049,04
पश्चिम बंगाल	5,178	466,24,608	228487,97	39,31,929	138766,42
अंडमान और निकोबार द्वीपसमूह	37	2,64,024	1415,37	24,565	448,82
मध्य क्षेत्र	16,244	1349,99,343	447385,96	141,78,147	198133,33
छत्तीसगढ़	1,243	81,11,868	39154,84	9,48,331	18141,25
मध्य प्रदेश	4,052	260,01,714	100279,86	35,07,700	57526,86
उत्तर प्रदेश	9,844	939,23,432	263075,55	90,02,270	111116,12
उत्तराखंड	1,105	69,62,329	44875,71	7,19,846	11349,10
पश्चिमी क्षेत्र	12,664	1103,95,632	1210615,10	312,86,538	1036092,79
गोवा	420	33,19,237	23672,15	1,85,453	6312,17
गुजरात	4,435	372,57,004	186881,94	32,24,998	119008,10
महाराष्ट्र	7,767	693,66,434	998029,02	278,66,601	910389,63
दादरा और नगर हवेली	24	2,25,615	776,39	5,072	140,70
दमण और दीव	18	2,27,342	1255,60	4,414	242,20
दक्षिणी क्षेत्र	22,974	1864,80,422	861318,78	392,00,362	757460,34
आंध्र प्रदेश	6,635	602,10,893	218350,10	120,13,970	210384,80
कर्नाटक	5,950	438,83,664	256451,59	84,69,354	198203,96
केरल	4,170	289,56,258	135119,23	57,02,986	80713,83
तमिलनाडु	6,080	521,99,658	245457,88	128,03,893	265325,30
लक्षद्वीप	11	43,430	479,54	4,641	25,83
पुदूचेरी	128	11,86,519	5460,45	2,05,518	2806,62
अखिल-भारत	81,802	6623,02,403	3921980,82	1100,56,177	2847713,12

सारणी सं. 1.6 - अनुसूचित वाणिज्य बैंकों का जनसंख्या समूहवार मंजूरी तथा
उपयोग में लायी गयी जगह के अनुसार बकाया ऋण
मार्च 2009

(राशि लाख रुपयों में)

जनसंख्या समूह	मंजूरी की जगह के अनुसार			उपयोग की जगह के अनुसार		
	खातों की संख्या	बकाया राशि	ऋण जमा अनुपात	खातों की संख्या	बकाया राशि	ऋण जमा अनुपात
	1	2	3	4	5	6
ग्रामीण	333,07,651	207926,13	57.1	338,22,539	309626,36	85.1
अर्ध-शहरी	245,39,599	264925,16	50.0	247,92,743	311089,03	58.7
शहरी	143,57,429	457526,78	55.6	147,50,485	498566,01	60.6
महानगरीय	378,51,498	1917335,05	86.9	366,90,410	1728431,71	78.4
अखिल-भारत	1100,56,177	2847713,12	72.6	1100,56,177	2847713,12	72.6

**सारणी सं. 1.7 - अनुसूचित वाणिज्य बैंकों का राज्यवार मंजूरी तथा
उपयोग में लायी गयी जगह के अनुसार बकाया ऋण
मार्च 2009**

(राशि लाख रुपयों में)

क्षेत्र / राज्य / संघशासित प्रदेश	राज्य में मंजूर किया कुल ऋण	राज्य में उपयोग में लाया गया ऋण	राज्य में मंजूर किया गया परंतु अन्य राज्य में उपयोग में लाया गया ऋण	अन्य राज्य में मंजूर किया गया परंतु राज्य में उपयोग में लाया गया ऋण	राज्य में उपयोग में लाया गया कुल ऋण	ऋण - जमा अनुपात	
	1	2	3	4	5	मंजूरी के अनुसार (प्रतिशत)	उपयोग के अनुसार (प्रतिशत)
उत्तरी क्षेत्र	616435,11	601380,10	15055,01	34781,99	636162,09	68.9	71.1
हरियाणा	53367,68	51865,72	1501,96	12487,30	64353,02	61.4	74.0
हिमाचल प्रदेश	9162,04	8863,87	298,17	2335,33	11199,20	38.6	47.1
जम्मू और कश्मीर	13802,93	13670,70	132,23	170,73	13841,43	47.2	47.3
पंजाब	79033,64	74778,65	4254,99	4008,72	78787,37	65.7	65.5
राजस्थान	73991,39	73639,97	351,42	6624,75	80264,72	80.6	87.5
चंडीगढ़	31974,43	30881,40	1093,03	2454,41	33335,80	115.0	119.9
दिल्ली	355103,00	331315,06	23787,94	23065,49	354380,55	68.9	68.8
उत्तर-पूर्वी क्षेत्र	22715,28	22568,13	147,16	2159,89	24728,02	36.0	39.2
अरुणाचल प्रदेश	912,07	911,92	16	298,38	1210,29	25.5	33.9
असम	15122,77	14793,81	328,96	1501,52	16295,34	38.5	41.5
मणिपुर	909,14	908,54	59	27,32	935,86	36.0	37.1
मेघालय	1753,31	1725,61	27,70	422,89	2148,50	28.3	34.6
मिजोरम	1024,71	1024,53	19	40,78	1065,30	57.9	60.2
नागालैंड	1060,52	1058,60	1,92	28,85	1087,45	30.8	31.6
त्रिपुरा	1932,76	1931,23	1,52	54,04	1985,27	30.7	31.5
पूर्वी क्षेत्र	216876,26	210005,33	6870,93	15907,38	225912,71	48.8	50.8
बिहार	23307,69	22199,90	1107,80	943,41	23143,30	26.8	26.6
झारखंड	17658,10	17039,86	618,24	2638,16	19678,02	32.0	35.7
उड़ीसा	35646,19	35354,02	292,18	3701,19	39055,21	50.8	55.7
सिक्किम	1049,04	1047,28	1,77	306,05	1353,33	41.6	53.7
पश्चिम बंगाल	138766,42	132328,80	6437,62	9814,50	142143,30	60.7	62.2
अंडमान और निकोबार द्वीपसमूह	448,82	448,67	15	90,88	539,55	31.7	38.1
मध्य क्षेत्र	198133,33	195483,23	2650,09	22239,06	217722,30	44.3	48.7
छत्तीसगढ़	18141,25	17885,32	255,93	2589,64	20474,96	46.3	52.3
मध्य प्रदेश	57526,86	57153,92	372,94	4905,52	62059,44	57.4	61.9
उत्तर प्रदेश	111116,12	108808,73	2307,39	13537,64	122346,37	42.2	46.5
उत्तराखंड	11349,10	11270,79	78,31	1570,74	12841,53	25.3	28.6
पश्चिमी क्षेत्र	1036092,79	923710,45	112382,35	8791,40	932501,85	85.6	77.0
गोवा	6312,17	5716,98	595,19	571,61	6288,59	26.7	26.6
गुजरात	119008,10	117594,94	1413,16	21801,02	139395,96	63.7	74.6
महाराष्ट्र	910389,63	778221,53	132168,10	7297,92	785519,45	91.2	78.7
दादरा और नगर हवेली	140,70	135,13	5,57	546,03	681,15	18.1	87.7
दमण और दीव	242,20	238,34	3,86	378,36	616,70	19.3	49.1
दक्षिणी क्षेत्र	757460,34	754254,11	3206,23	56432,05	810686,16	87.9	94.1
आंध्र प्रदेश	210384,80	206977,11	3407,69	22097,96	229075,07	96.4	104.9
कर्नाटक	198203,96	195020,23	3183,74	17304,90	212325,13	77.3	82.8
केरल	80713,83	80132,20	581,63	3223,95	83356,15	59.7	61.7
तमिलनाडु	265325,30	262005,95	3319,35	20838,85	282844,80	108.1	115.2
लक्षद्वीप	25,83	25,81	2	10,38	36,19	5.4	7.5
पुदुचेरी	2806,62	2736,72	69,90	312,09	3048,81	51.4	55.8
अखिल-भारत	2847713,12				2847713,12	72.6	72.6

सारणी सं. 1.8 - अनुसूचित वाणिज्य बैंकों का राज्य और जनसंख्या समूहवार मंजूरी तथा उपयोग में लायी गयी जगह के अनुसार बकाया ऋण मार्च 2009

(राशि लाख रुपयों में)

क्षेत्र / राज्य / संघशासित प्रदेश	ग्रामीण		अर्ध-शहरी		शहरी		महानगरीय		कुल	
	मंजूरी	उपयोग	मंजूरी	उपयोग	मंजूरी	उपयोग	मंजूरी	उपयोग	मंजूरी	उपयोग
	1	2	3	4	5	6	7	8	9	10
उत्तरी क्षेत्र	42244,92	71096,41	41024,74	53183,27	115241,51	121127,50	417923,93	390754,91	616435,11	636162,09
हरियाणा	7185,97	13564,91	7995,66	11033,27	32384,85	33084,63	5801,19	6670,21	53367,68	64353,02
हिमाचल प्रदेश	4678,87	6882,99	2184,76	2269,84	2298,42	2046,36	-	-	9162,04	11199,20
जम्मू और कश्मीर	2994,82	3284,62	2331,65	1692,83	8476,46	8863,98	-	-	13802,93	13841,43
पंजाब	12578,79	12897,83	16799,18	19148,78	21961,45	28046,77	27694,22	18694,00	79033,64	78787,37
राजस्थान	11347,88	18030,49	11486,56	15582,63	18583,45	17625,31	32573,50	29026,29	73991,39	80264,72
चंडीगढ़	426,40	981,86	11,14	893,49	31536,88	31460,45	-	-	31974,43	33335,80
दिल्ली	3032,19	15453,72	215,79	2562,42	-	-	351855,02	336364,41	355103,00	354380,55
उत्तर-पूर्वी क्षेत्र	4985,54	7065,65	7513,63	8338,41	10216,11	9323,96	-	-	22715,28	24728,02
अरुणाचल प्रदेश	223,23	536,62	688,84	673,68	-	-	-	-	912,07	1210,29
असम	3285,05	4531,83	4695,85	5201,95	7141,87	6561,56	-	-	15122,77	16295,34
मणिपुर	196,55	219,73	207,23	220,49	505,36	495,65	-	-	909,14	935,86
मेघालय	422,70	656,94	230,89	349,57	1099,72	1141,99	-	-	1753,31	2148,50
मिज़ोरम	145,60	290,18	286,96	567,06	592,14	208,06	-	-	1024,71	1065,30
नागालैंड	157,07	228,55	903,45	858,90	-	-	-	-	1060,52	1087,45
त्रिपुरा	555,33	601,82	500,41	466,75	877,02	916,71	-	-	1932,76	1985,27
पूर्वी क्षेत्र	30061,78	37469,69	23934,97	28363,69	48912,39	48186,88	113967,12	111892,45	216876,26	225912,71
बिहार	7914,54	8762,56	5564,81	5728,48	4922,44	5439,76	4905,90	3212,51	23307,69	23143,30
झारखंड	2933,94	4543,57	4119,33	4381,44	10604,83	10753,01	-	-	17658,10	19678,02
उड़ीसा	8525,16	10547,09	7437,94	9533,70	19683,10	18974,41	-	-	35646,19	39055,21
सिक्किम	394,77	738,36	654,27	614,97	-	-	-	-	1049,04	1353,33
पश्चिम बंगाल	10178,94	12701,07	5824,25	7742,58	13702,01	13019,71	109061,22	108679,94	138766,42	142143,30
अंडमान और निकोबार द्वीपसमूह	114,44	177,04	334,38	362,51	-	-	-	-	448,82	539,55
मध्य क्षेत्र	40052,47	49616,19	35637,44	41126,89	61460,97	64805,94	60982,46	62173,27	198133,33	217722,30
छत्तीसगढ़	2310,46	3712,30	3048,79	3704,88	12782,00	13057,77	-	-	18141,25	20474,96
मध्य प्रदेश	9756,36	11743,74	11320,13	13451,79	12551,26	12521,03	23899,12	24342,87	57526,86	62059,44
उत्तर प्रदेश	24983,31	30308,13	16733,61	18839,94	32315,85	35367,90	37083,34	37830,40	111116,12	122346,37
उत्तराखंड	3002,34	3852,02	4534,90	5130,28	3811,85	3859,23	-	-	11349,10	12841,53
पश्चिमी क्षेत्र	25674,46	50437,83	36430,02	43344,51	36272,30	51029,36	937716,01	787690,15	1036092,79	932501,85
गोवा	771,39	1195,23	5540,77	5093,36	-	-	-	-	6312,17	6288,59
गुजरात	10699,25	21891,81	11974,61	15417,19	13141,42	22359,15	83192,82	79727,81	119008,10	139395,96
महाराष्ट्र	14194,70	26838,41	18540,86	22048,48	23130,88	28670,21	854523,19	707962,34	910389,63	785519,45
दादरा और नगर हवेली	9,12	512,38	131,58	168,78	-	-	-	-	140,70	681,15
दमण और दीव	-	-	242,20	616,70	-	-	-	-	242,20	616,70
दक्षिणी क्षेत्र	64906,95	93940,59	120384,35	136732,27	185423,50	204092,37	386745,54	375920,94	757460,34	810686,16
आंध्र प्रदेश	24584,49	32367,83	28188,47	31224,94	45019,54	60974,50	112592,30	104507,80	210384,80	229075,07
कर्नाटक	16903,41	30380,06	17855,19	23616,38	32132,83	44597,31	131312,53	113731,38	198203,96	212325,13
केरल	3789,54	7220,17	37113,68	40893,53	39810,61	35242,45	-	-	80713,83	83356,15
तमिलनाडु	19388,51	23532,57	36813,22	40375,67	66282,86	61254,81	142840,71	157681,76	265325,30	282844,80
लक्षद्वीप	12,00	14,56	13,83	21,63	-	-	-	-	25,83	36,19
पुदुचेरी	229,01	425,40	399,96	600,12	2177,66	2023,29	-	-	2806,62	3048,81
अखिल-भारत	207926,13	309626,36	264925,16	311089,03	457526,78	498566,01	1917335,05	1728431,71	2847713,12	2847713,12

सारणी सं. 1.9 - व्यवसाय के अनुसार अनुसूचित वाणिज्य बैंकों का बकाया ऋण
मार्च 2009

(राशि लाख रुपयों में)

व्यवसाय	खातों की संख्या		ऋण सीमा	बकाया राशि
	1	2		
I. कृषि	399,80,494	375669,82	309469,44	
1. प्रत्यक्ष वित्त	392,56,293	282395,29	238702,80	
2. परोक्ष वित्त	7,24,201	93274,54	70766,64	
II. उद्योग	33,14,355	1652213,24	1134442,98	
1. खनन तथा उत्खनन	22,015	47844,07	30095,92	
2. खाद्य निर्माण और अभिसंस्करण	3,52,934	102582,96	68072,55	
(क) चावल, आटा व दाल मिले	1,12,316	24245,59	17340,90	
(ख) चीनी	2,184	23372,09	17339,14	
(ग) खाद्य तेल और वनस्पती	20,047	11463,17	7846,49	
(घ) चाय अभिसंस्करण	8,447	4961,93	3097,13	
(ङ) फलों और वनस्पतियों का अभिसंस्करण	3,498	2385,73	1506,23	
(च) अन्य	2,06,442	36154,46	20942,66	
3. पेय पदार्थ और तम्बाकू	6,867	14939,69	10729,23	
4. वस्त्र	5,79,408	177396,67	118852,22	
(क) सूती वस्त्र	1,35,907	79225,74	54941,32	
(ख) पेटसन और अन्य प्राकृतिक फायबर के वस्त्र	33,390	2214,82	1619,28	
(ग) हथकरघा वस्त्र और खादी	80,371	3589,21	3706,98	
(घ) अन्य वस्त्र और वस्त्र उत्पाद	3,29,740	92366,90	58584,63	
5. कागज, कागज उत्पाद और मुद्रण	75,153	29141,96	21309,47	
6. लकड़ी और लकड़ी उत्पाद	82,678	4977,57	3762,40	
7. चमड़ा और चमड़ा उत्पाद	76,850	10895,08	6393,50	
8. रत्न और आभूषण	1,79,173	40904,40	21851,51	
9. रबड़ और प्लास्टिक उत्पाद	53,087	29754,22	18585,22	
10. रसायन और रासायनिक उत्पाद	3,08,808	121794,57	77747,60	
(क) भारी औद्योगिक रसायन	9,018	21312,46	13746,90	
(ख) उर्वरक	7,056	16460,95	10273,59	
(ग) औषध और औषधीय उत्पाद	1,38,329	38779,40	27421,47	
(घ) खाद्यतर तेल	1,403	1934,79	1327,00	
(ङ) अन्य रसायन और रासायनिक उत्पाद	1,53,002	43306,96	24978,64	
11. पेट्रोलियम, कोयला उत्पाद और परमाणु ईंधन	3,762	78613,45	58330,60	
12. सीमेंट और सीमेंट उत्पादों का निर्माण	28,569	27757,98	20483,26	
13. मूल धातुएं और धातु उत्पाद	1,59,736	271944,14	180070,26	
(क) लोहा व इस्पात	27,560	157373,26	102331,98	
(ख) अलोह धातु	7,497	24867,93	15310,25	
(ग) धातु उत्पाद	1,24,679	89702,95	62428,03	
14. अभियांत्रिकी	2,36,792	125057,00	87779,45	
(क) भारी अभियांत्रिकी	24,001	25492,50	17777,49	
(ख) हल्की अभियांत्रिकी	1,43,591	48209,40	32380,98	
(ग) विद्युत मशीनरी और सामान	51,484	32340,95	23188,29	
(घ) इलेक्ट्रॉनिक मशीनरी और सामान	17,716	19014,14	14432,69	
15. वाहन, वाहन पुर्ज और परिवहन उपस्कर	68,399	69447,12	46035,26	
16. अन्य उद्योग	8,22,684	73912,54	55157,58	
17. विद्युत, गैस और जल	6,732	146745,80	107259,11	
(क) विद्युत उत्पादन और प्रेषण	3,197	133734,25	98976,97	
(ख) गैर-परंपरागत ऊर्जा	1,278	6968,28	4647,07	
(ग) गैस, बाष्प और जल आपूर्ति	2,257	6043,27	3635,07	
18. निर्माण	2,50,708	278504,03	201927,86	
(क) आधारभूत निर्माण के अलावा	1,33,851	79356,50	59534,68	
(ख) आधारभूत निर्माण	1,16,857	199147,53	142393,18	
III. परिवहन परिचालक	7,26,420	71665,62	58143,60	
IV. व्यावसायिक और अन्य सेवाएं	23,93,534	335573,08	248453,53	
1. व्यावसायिक सेवाएं	5,16,145	40055,52	29640,22	
2. पर्यटन, होटल और रेस्टॉरेंट	1,40,436	28774,23	19431,87	
3. मनोरंजन सेवाएं	28,937	11778,97	9418,96	
4. सूचना प्रौद्योगिकी और दूरसंचार	9,005	39091,03	30556,12	
5. अन्य	16,99,011	215873,32	159406,36	
V. वैयक्तिक ऋण	509,13,533	793831,74	553546,47	
1. आवास	57,10,702	338796,90	284750,91	
2. टिकाऊ उपभोक्ता वस्तुएं	15,46,456	10458,33	7373,32	
3. वाहन	65,30,819	97969,30	59824,02	
4. शिक्षा	15,19,988	33777,47	24848,22	
5. व्यक्तिगत क्रेडिट कार्ड	188,73,781	110910,61	30214,01	
6. अन्य	167,31,787	201919,13	146535,99	
VI. व्यापार	68,38,350	448925,40	277190,65	
1. थोक व्यापार	5,27,306	251271,17	130413,61	
जिसमें से : अन्न अधिप्राप्ति	283	129661,91	46074,07	
2. खुदरा व्यापार	63,11,044	197654,23	146777,03	
VII. वित्त	7,91,751	246892,03	188658,57	
VIII. अन्य सभी	50,97,740	104305,92	77807,89	
कुल बैंक ऋण	1100,56,177	4029076,84	2847713,12	

सारणी सं. 1.10 - व्यवसाय के अनुसार अनुसूचित वाणिज्य बैंकों का जनसंख्या समूहवार बकाया ऋण
मार्च 2009

(राशि लाख रुपयों में)

व्यवसाय	ग्रामीण			अर्ध-शहरी		
	खातों की संख्या	ऋण सीमा	बकाया राशि	खातों की संख्या	ऋण सीमा	बकाया राशि
	1	2	3	4	5	6
I. कृषि	219,46,199	140643,85	119895,35	124,33,676	102315,32	86068,42
1. प्रत्यक्ष वित्त	215,86,855	131800,65	112926,52	122,00,163	88578,19	76122,79
2. परोक्ष वित्त	3,59,344	8843,21	6968,83	2,33,513	13737,13	9945,64
II. उद्योग	8,17,980	107720,04	77044,20	6,39,191	104531,29	68842,08
1. खनन तथा उत्खनन	4,380	4199,19	3506,73	7,726	5650,56	2920,27
2. विनिर्माण तथा अभिसंस्करण	7,61,275	73906,03	52535,07	5,66,282	83917,18	54881,61
3. विद्युत, गैस और जल	1,006	15235,55	10345,04	1,153	7541,68	5233,05
4. निर्माण	51,319	14379,26	10657,36	64,030	7421,86	5807,15
III. परिवहन परिचालक	1,94,529	4897,42	3569,63	1,44,338	5010,99	3632,38
IV. व्यावसायिक और अन्य सेवाएं	7,77,616	15154,60	11716,42	5,96,498	17292,88	12994,35
V. वैयक्तिक ऋण	50,50,097	64777,87	50414,38	73,52,885	116495,27	90466,51
1. आवास के लिए ऋण	8,18,055	24335,88	20288,66	13,32,874	48801,32	40276,48
2. टिकाऊ उपभोक्ता वस्तुओं की खरीद के लिए ऋण	3,15,062	2329,30	1716,40	2,83,444	2116,74	1572,81
3. शेष वैयक्तिक ऋण	39,16,980	38112,69	28409,32	57,36,567	65577,20	48617,23
VI. व्यापार	27,94,149	45328,78	32959,74	20,56,231	45925,50	35743,78
1. थोक व्यापार	1,62,690	25952,38	17716,26	1,11,036	10833,83	8863,06
2. खुदरा व्यापार	26,31,459	19376,40	15243,48	19,45,195	35091,66	26880,71
VII. वित्त	5,02,279	7671,59	5945,71	1,82,032	3841,37	2377,91
VIII. अन्य सभी	17,39,690	9774,81	8080,94	13,87,892	13367,13	10963,61
कुल बैंक ऋण	338,22,539	395968,95	309626,36	247,92,743	408779,74	311089,03

व्यवसाय	शहरी			महानगरीय		
	खातों की संख्या	ऋण सीमा	बकाया राशि	खातों की संख्या	ऋण सीमा	बकाया राशि
	7	8	9	10	11	12
I. कृषि	28,33,915	58646,14	48021,31	27,66,704	74064,51	55484,35
1. प्रत्यक्ष वित्त	27,56,062	37649,26	32161,75	27,13,213	24367,18	17491,75
2. परोक्ष वित्त	77,853	20996,88	15859,57	53,491	49697,33	37992,60
II. उद्योग	6,32,387	267964,85	182396,84	12,24,797	1171997,07	806159,87
1. खनन तथा उत्खनन	5,986	7560,35	4303,64	3,923	30433,97	19365,28
2. विनिर्माण तथा अभिसंस्करण	5,56,283	208933,23	141362,76	11,51,060	812362,89	546380,66
3. विद्युत, गैस और जल	1,651	18419,05	13081,52	2,922	105549,52	78599,50
4. निर्माण	68,467	33052,22	23648,91	66,892	223650,69	161814,44
III. परिवहन परिचालक	1,73,089	9543,72	7380,67	2,14,464	52213,49	43560,93
IV. व्यावसायिक और अन्य सेवाएं	5,15,951	53073,26	36828,91	5,03,469	250052,34	186913,85
V. वैयक्तिक ऋण	82,04,947	180462,30	139405,63	303,05,604	432096,30	273259,95
1. आवास के लिए ऋण	17,31,090	90645,55	76048,48	18,28,683	175014,15	148137,29
2. टिकाऊ उपभोक्ता वस्तुओं की खरीद के लिए ऋण	3,14,257	2987,32	2213,41	6,33,693	3024,96	1870,70
3. शेष वैयक्तिक ऋण	61,59,600	86829,44	61143,74	278,43,228	254057,19	123251,96
VI. व्यापार	12,88,898	116541,73	55801,76	6,99,072	241129,40	152685,37
1. थोक व्यापार	1,01,047	68167,73	21060,19	1,52,533	146317,23	82774,11
2. खुदरा व्यापार	11,87,851	48374,00	34741,57	5,46,539	94812,17	69911,26
VII. वित्त	66,103	19960,93	13025,01	41,337	215418,13	167309,95
VIII. अन्य सभी	10,35,195	22985,66	15705,88	9,34,963	58178,32	43057,45
कुल बैंक ऋण	147,50,485	729178,61	498566,01	366,90,410	2495149,54	1728431,71

सारणी सं. 1.11 - जनसंख्या समूह और व्यवसाय के अनुसार अनुसूचित वाणिज्य बैंकों के बकाया ऋण का प्रतिशत वितरण मार्च 2009

क) जनसंख्या समूहवार बैंक ऋण - व्यवसाय के अनुसार प्रतिशत अंश

व्यवसाय	(प्रतिशत)				
	ग्रामीण 1	अर्ध-शहरी 2	शहरी 3	महानगरीय 4	अखिल-भारत 5
I. कृषि	38.7	27.7	9.6	3.2	10.9
1. प्रत्यक्ष वित्त	36.5	24.5	6.5	1.0	8.4
2. परोक्ष वित्त	2.3	3.2	3.2	2.2	2.5
II. उद्योग	24.9	22.1	36.6	46.6	39.8
1. खनन तथा उत्खनन	1.1	0.9	0.9	1.1	1.1
2. विनिर्माण तथा अभिसंस्करण	17.0	17.6	28.4	31.6	27.9
3. विद्युत्, गैस और जल	3.3	1.7	2.6	4.5	3.8
4. निर्माण	3.4	1.9	4.7	9.4	7.1
III. परिवहन परिचालक	1.2	1.2	1.5	2.5	2.0
IV. व्यावसायिक और अन्य सेवाएं	3.8	4.2	7.4	10.8	8.7
V. वैयक्तिक ऋण	16.3	29.1	28.0	15.8	19.4
1. आवास के लिए ऋण	6.6	12.9	15.3	8.6	10.0
2. टिकाऊ उपभोक्ता वस्तुओं की खरीद के लिए ऋण	0.6	0.5	0.4	0.1	0.3
3. शेष वैयक्तिक ऋण	9.2	15.6	12.3	7.1	9.2
VI. व्यापार	10.6	11.5	11.2	8.8	9.7
1. थोक व्यापार	5.7	2.8	4.2	4.8	4.6
2. खुदरा व्यापार	4.9	8.6	7.0	4.0	5.2
VII. वित्त	1.9	0.8	2.6	9.7	6.6
VIII. अन्य सभी	2.6	3.5	3.2	2.5	2.7
कुल बैंक ऋण	100.0	100.0	100.0	100.0	100.0

ख) व्यवसाय के अनुसार बैंक ऋण-जनसंख्या समूहवार प्रतिशत अंश

व्यवसाय	(प्रतिशत)				
	ग्रामीण 6	अर्ध-शहरी 7	शहरी 8	महानगरीय 9	अखिल-भारत 10
I. कृषि	38.7	27.8	15.5	17.9	100.0
1. प्रत्यक्ष वित्त	47.3	31.9	13.5	7.3	100.0
2. परोक्ष वित्त	9.8	14.1	22.4	53.7	100.0
II. उद्योग	6.8	6.1	16.1	71.1	100.0
1. खनन तथा उत्खनन	11.7	9.7	14.3	64.3	100.0
2. विनिर्माण तथा अभिसंस्करण	6.6	6.9	17.8	68.7	100.0
3. विद्युत्, गैस और जल	9.6	4.9	12.2	73.3	100.0
4. निर्माण	5.3	2.9	11.7	80.1	100.0
III. परिवहन परिचालक	6.1	6.2	12.7	74.9	100.0
IV. व्यावसायिक और अन्य सेवाएं	4.7	5.2	14.8	75.2	100.0
V. वैयक्तिक ऋण	9.1	16.3	25.2	49.4	100.0
1. आवास के लिए ऋण	7.1	14.1	26.7	52.0	100.0
2. टिकाऊ उपभोक्ता वस्तुओं की खरीद के लिए ऋण	23.3	21.3	30.0	25.4	100.0
3. शेष वैयक्तिक ऋण	10.9	18.6	23.4	47.1	100.0
VI. व्यापार	11.9	12.9	20.1	55.1	100.0
1. थोक व्यापार	13.6	6.8	16.1	63.5	100.0
2. खुदरा व्यापार	10.4	18.3	23.7	47.6	100.0
VII. वित्त	3.2	1.3	6.9	88.7	100.0
VIII. अन्य सभी	10.4	14.1	20.2	55.3	100.0
कुल बैंक ऋण	10.9	10.9	17.5	60.7	100.0

**सारणी सं. 1.12 - ऋण-सीमा के आकार के अनुसार अनुसूचित वाणिज्य बैंकों का बकाया ऋण
मार्च 2009**

(राशि लाख रुपयों में)

ऋण सीमा श्रेणी	खातों की संख्या	ऋण सीमा	बकाया राशि
	1	2	3
रु.25,000 और उससे कम	392,07,363 (35.6)	55706,42 (1.4)	42936,57 (1.5)
रु.25,000 से अधिक और रु.2 लाख तक	565,93,591 (51.4)	438597,11 (10.9)	306927,94 (10.8)
रु.2 लाख से अधिक और रु.5 लाख तक	95,81,227 (8.7)	314297,84 (7.8)	237203,44 (8.3)
रु.5 लाख से अधिक और रु.10 लाख तक	26,49,854 (2.4)	194521,17 (4.8)	150929,94 (5.3)
रु.10 लाख से अधिक और रु.25 लाख तक	13,54,018 (1.2)	213309,39 (5.3)	168394,28 (5.9)
रु.25 लाख से अधिक और रु.50 लाख तक	3,40,633 (0.3)	122887,54 (3.1)	96996,21 (3.4)
रु.50 लाख से अधिक और रु.1 करोड़ तक	1,39,148 (0.1)	104091,14 (2.6)	80644,99 (2.8)
रु.1 करोड़ से अधिक और रु.4 करोड़ तक	1,12,943 (0.1)	231823,67 (5.8)	173809,32 (6.1)
रु.4 करोड़ से अधिक और रु.6 करोड़ तक	20,772 (0.0)	104161,79 (2.6)	74893,38 (2.6)
रु.6 करोड़ से अधिक और रु.10 करोड़ तक	18,933 (0.0)	156414,56 (3.9)	109857,97 (3.9)
रु.10 करोड़ से अधिक और रु.25 करोड़ तक	20,058 (0.0)	332734,39 (8.3)	231684,36 (8.1)
रु.25 करोड़ से अधिक	17,637 (0.0)	1760531,84 (43.7)	1173434,75 (41.2)
कुल	1100,56,177 (100.0)	4029076,84 (100.0)	2847713,12 100

**सारणी सं. 1.13 - ब्याजदर सीमा के अनुसार अनुसूचित वाणिज्य बैंकों का बकाया ऋण
मार्च 2009**

(राशि लाख रुपयों में)

ब्याज दर की सीमा	खातों की संख्या	ऋण सीमा	बकाया राशि
	1	2	3
6% से कम	1,27,855 (0.9)	39745,53 (1.2)	29593,95 (1.2)
6% और उससे अधिक किंतु 10% से कम	30,57,441 (21.5)	722352,77 (21.5)	551995,54 (22.9)
10% और उससे अधिक किंतु 12% से कम	40,79,445 (28.7)	1063436,21 (31.7)	739476,84 (30.7)
12% और उससे अधिक किंतु 13% से कम	23,71,745 (16.7)	693866,58 (20.7)	482689,70 (20.1)
13% और उससे अधिक किंतु 14% से कम	15,98,665 (11.3)	405384,27 (12.1)	299419,34 (12.4)
14% और उससे अधिक किंतु 15% से कम	8,02,850 (5.7)	205681,23 (6.1)	155504,56 (6.5)
15% और उससे अधिक किंतु 16% से कम	3,97,362 (2.8)	85120,07 (2.5)	63015,77 (2.6)
16% और उससे अधिक किंतु 17% से कम	2,40,561 (1.7)	44518,13 (1.3)	31943,02 (1.3)
17% और उससे अधिक किंतु 18% से कम	3,02,497 (2.1)	25862,89 (0.8)	17691,55 (0.7)
18% और उससे अधिक किंतु 20% से कम	3,52,103 (2.5)	30396,72 (0.9)	20945,44 (0.9)
20% और उससे अधिक	8,65,015 (6.1)	39627,15 (1.2)	15018,69 (0.6)
कुल ऋण तथा अग्रिम	141,95,539 (100.0)	3355991,55 (100.0)	2407294,41 (100.0)
खरीदे / भुनाये गये देशी तथा विदेशी बिल	59,684	178781,76	90554,20
कुल	142,55,223	3534773,32	2497848,61

कृपया सारणियों पर टिप्पणीयां देखें।

**सारणी सं. 1.14 - खाते के प्रकार के अनुसार अनुसूचित वाणिज्य बैंकों का बकाया ऋण
मार्च 2009**

(राशि लाख रुपयों में)

खाते का प्रकार	खातों की संख्या	ऋण सीमा	बकाया राशि
	1	2	3
नकदी ऋण	9,50,080 (6.7)	648774,16 (18.4)	413720,52 (16.6)
ओवरड्राफ्ट	6,12,327 (4.3)	188609,42 (5.3)	117427,78 (4.7)
मांग ऋण	17,64,015 (12.4)	441293,22 (12.5)	336769,47 (13.5)
मध्यावधि मीयादी ऋण	28,10,385 (19.7)	541226,53 (15.3)	415279,01 (16.6)
दीर्घावधि मीयादी ऋण	80,15,120 (56.2)	1405243,98 (39.8)	1058903,31 (42.4)
पैकिंग ऋण	43,612 (0.3)	130844,24 (3.7)	65194,32 (2.6)
खरीदे गये निर्यात व्यापार बिल	12,649 (0.1)	36037,34 (1.0)	20098,16 (0.8)
भुनाये गये निर्यात व्यापार बिल	11,595 (0.1)	39483,33 (1.1)	15482,44 (0.6)
ऐसे निर्यात व्यापार बिल जिन पर अग्रिम प्रदान किया गया	2,101 (-)	6126,26 (0.2)	3502,60 (0.1)
निर्यात संबंधी नकदी प्रोत्साहनों और शुल्क वापसी के दावों की जमानत पर दिये जाने वाले अग्रिम	325 (-)	1743,14 (-)	1030,95 (-)
खरीदे गये देशी (अन्य) बिल	16,213 (0.1)	39224,30 (1.1)	22703,71 (0.9)
भुनाये गये देशी (अन्य) बिल	12,369 (0.1)	49637,88 (1.4)	25255,31 (1.0)
आयात बिलों पर दिये जानेवाले अग्रिम	3,211 (-)	2390,92 (0.1)	1650,42 (0.1)
खरीदे गये विदेशी मुद्रा धनादेश टी.सी./डीडी/टीटी/एमटी	1,221 (-)	4138,61 (0.1)	830,62 (-)
कुल	142,55,223 (100.0)	3534773,32 (100.0)	2497848,61 (100.0)

कृपया सारणियों पर टिप्पणीयां देखें।

सारणी सं. 1.15 - संगठन के अनुसार अनुसूचित वाणिज्य बैंकों का बकाया ऋण
मार्च 2009

(राशि लाख रुपयों में)

संगठन	खातों की संख्या		ऋण सीमा	बकाया राशि
	1	2	3	3
1. सरकारी क्षेत्र	1,04,265	732051,78	475326,20	
क) केंद्रीय सरकार विभाग	(0.7)	(20.7)	(19.0)	
ख) सामान्य राज्य सरकार	15,819	61617,52	49843,20	
ग) राज्य सरकार विभाग	(0.1)	(1.7)	(2.0)	
घ) स्थानीय और अर्ध-सरकारी	2,305	60922,92	30335,26	
ङ) सार्वजनिक वित्तिय निगम	(-)	(1.7)	(1.2)	
च) सार्वजनिक गैर-वित्तिय निगम	2,281	82806,13	45581,72	
	(-)	(2.3)	(1.8)	
	2,543	21478,77	16576,40	
	(-)	(0.6)	(0.7)	
	59,140	85988,01	64676,06	
	(0.4)	(2.4)	(2.6)	
	22,177	419238,42	268313,57	
	(0.2)	(11.9)	(10.7)	
2. सहकारी क्षेत्र	3,01,344	158180,00	122517,10	
	(2.1)	(4.5)	(4.9)	
3. निजी कंपनी क्षेत्र	4,74,540	1527487,73	1076923,90	
	(3.3)	(43.2)	(43.1)	
क) निजी वित्तिय निगम	95,960	159320,71	119890,01	
ख) निजी गैर वित्तिय निगम	(0.7)	(4.5)	(4.8)	
	3,78,580	1368167,03	957033,89	
	(2.7)	(38.7)	(38.3)	
4. घर/ परिवार क्षेत्र	131,67,826	1050323,34	780785,71	
	(92.4)	(29.7)	(31.3)	
4.1 व्यक्ति	119,84,188	648794,55	501358,85	
	(84.1)	(18.4)	(20.1)	
क) पुरुष	103,59,100	560868,22	433102,22	
ख) महिला	(72.7)	(15.9)	(17.3)	
	16,25,088	87926,33	68256,63	
	(11.4)	(2.5)	(2.7)	
4.2 घर/ परिवार क्षेत्र-अन्य	11,83,638	401528,78	279426,86	
	(8.3)	(11.4)	(11.2)	
क) स्वामित्व प्रतिष्ठान, संयुक्त परिवार (हिंदू अविभक्त परिवार), साझेदारियां (पार्टनरशिप फर्म)	11,47,831	382253,95	265492,01	
ख) संयुक्त देयता समूह (ज्वाइंट लायबिलिटी ग्रुप/जेएलजी), एन.जी.ओ. ट्रस्ट और ग्रुप	(8.1)	(10.8)	(10.6)	
	35,807	19274,84	13934,85	
	(0.3)	(0.5)	(0.6)	
5. सूक्ष्म वित्त संस्थाएं (एमएफआइ)	1,05,526	8286,83	5572,15	
	(0.7)	(0.2)	(0.2)	
6. परिवारों / घरों को सेवा देनेवाली गैर-लाभार्थ संस्थाएं	98,057	57918,60	36272,55	
	(0.7)	(1.6)	(1.5)	
7. अनिवासी	3,665	525,04	450,99	
	(-)	(-)	(-)	
कुल	142,55,223	3534773,32	2497848,61	
	(100.0)	(100.0)	(100.0)	

कृपया सारणियों पर टिप्पणीयां देखें।

सारणी सं. 1.16 - उधार कर्ताओं के स्थूल स्वामित्व श्रेणियों के अनुसार
अनुसूचित वाणिज्य बैंकों के लघु उधार खातों के बकाया ऋण का प्रतिशत वितरण
मार्च 2009

(प्रतिशत)

जनसंख्या समूह	व्यक्तिगत				अन्य		कुल	
	पुरुष		महिला		खातों की संख्या	बकाया राशि	खातों की संख्या	बकाया राशि
	खातों की संख्या	बकाया राशि	खातों की संख्या	बकाया राशि				
1	2	3	4	5	6	7	8	
ग्रामीण	79.1	80.9	18.4	15.9	2.5	3.1	100.0	100.0
अर्ध-शहरी	76.9	79.3	20.3	17.3	2.8	3.4	100.0	100.0
शहरी	78.1	79.2	18.2	16.7	3.7	4.0	100.0	100.0
महानगरीय	86.8	84.1	11.8	12.4	1.4	3.5	100.0	100.0
अखिल-भारत	81.3	81.0	16.4	15.6	2.3	3.4	100.0	100.0

कृपया सारणियों पर टिप्पणीयां देखें।

सारणी सं. 1.17 - व्यवसाय के अनुसार तथा जनसंख्या समूहवार अनुसूचित वाणिज्य बैंकों के लघु उधार खातों का बकाया ऋण मार्च 2009

(राशि लाख रुपयों में)

व्यवसाय	ग्रामीण			अर्ध-शहरी		
	खातों की संख्या	ऋण सीमा	बकाया राशि	खातों की संख्या	ऋण सीमा	बकाया राशि
	1	2	3	4	5	6
I. कृषि	207,59,824	85740,96	73525,94	116,27,939	53564,83	46829,87
1. प्रत्यक्ष वित्त	204,59,020	84464,80	72474,41	114,50,532	52627,64	46040,67
2. परोक्ष वित्त	3,00,804	1276,17	1051,53	1,77,407	937,19	789,20
II. उद्योग	6,89,377	2333,80	1743,78	4,22,943	2498,81	2066,68
III. परिवहन परिचालक	1,32,406	783,50	605,17	89,198	660,31	513,09
IV. व्यावसायिक और अन्य सेवाएं	7,13,984	2607,35	2042,32	5,08,732	2347,45	1911,10
V. वैयक्तिक ऋण	42,20,247	25283,96	19569,15	57,79,828	39000,28	29817,53
1. आवास के लिए ऋण	4,71,046	4448,11	3519,43	6,02,090	6513,56	5137,15
2. टिकाऊ उपभोक्ता वस्तुओं की खरीद के लिए ऋण	3,01,756	1888,94	1356,78	2,69,591	1622,03	1190,49
3. शेष वैयक्तिक ऋण	34,47,445	18946,90	14692,93	49,08,147	30864,68	23489,89
VI. व्यापार	26,42,841	10350,88	8007,78	17,86,567	8950,10	7195,21
1. थोक व्यापार	1,46,879	968,56	777,04	80,097	583,78	488,71
2. खुदरा व्यापार	24,95,962	9382,32	7230,74	17,06,470	8366,33	6706,50
VII. वित्त	4,91,718	2736,00	2089,03	1,74,558	1040,56	796,43
VIII. अन्य सभी	17,05,048	6393,05	5376,72	13,35,206	6099,69	5332,97
कुल बैंक ऋण	313,55,445	136229,50	112959,88	217,24,971	114162,03	94462,89

व्यवसाय	शहरी / महानगरीय			अखिल-भारत		
	खातों की संख्या	ऋण सीमा	बकाया राशि	खातों की संख्या	ऋण सीमा	बकाया राशि
	7	8	9	10	11	12
I. कृषि	52,27,654	19220,98	16660,59	376,15,417	158526,77	137016,40
1. प्रत्यक्ष वित्त	51,38,395	18442,79	15939,51	370,47,947	155535,23	134454,59
2. परोक्ष वित्त	89,259	778,18	721,09	5,67,470	2991,54	2561,81
II. उद्योग	11,77,529	9793,80	9157,79	22,89,849	14626,41	12968,24
III. परिवहन परिचालक	1,89,788	1850,21	1149,43	4,11,392	3294,02	2267,69
IV. व्यावसायिक और अन्य सेवाएं	6,50,038	5003,38	4345,95	18,72,754	9958,18	8299,36
V. वैयक्तिक ऋण	321,55,730	185369,35	91087,42	421,55,805	249653,58	140474,10
1. आवास के लिए ऋण	11,38,174	13284,62	10787,27	22,11,310	24246,29	19443,85
2. टिकाऊ उपभोक्ता वस्तुओं की खरीद के लिए ऋण	8,86,376	3635,88	2259,40	14,57,723	7146,86	4806,68
3. शेष वैयक्तिक ऋण	301,31,180	168448,84	78040,75	384,86,772	218260,43	116223,57
VI. व्यापार	14,39,437	9787,40	8255,39	58,68,845	29088,39	23458,38
1. थोक व्यापार	1,57,537	1560,92	1464,61	3,84,513	3113,26	2730,36
2. खुदरा व्यापार	12,81,900	8226,49	6790,78	54,84,332	25975,13	20728,02
VII. वित्त	79,647	552,15	403,61	7,45,923	4328,71	3289,07
VIII. अन्य सभी	18,00,715	12334,73	11381,56	48,40,969	24827,47	22091,25
कुल बैंक ऋण	427,20,538	243912,00	142441,74	958,00,954	494303,53	349864,50

कृपया सारणियों पर टिप्पणियां देखें।

**सारणी सं.1.18 - जमाराशियों के प्रकार के अनुसार अनुसूचित वाणिज्य बैंकों की जनसंख्या समूहवार जमाराशियां
मार्च 2009**

(खातों की संख्या हजारों में, राशि लाख रुपयों में)

जनसंख्या समूह	चालू		बचत		मीयादी		कुल	
	खातों की संख्या	राशि	खातों की संख्या	राशि	खातों की संख्या	राशि	खातों की संख्या	राशि
	1	2	3	4	5	6	7	8
ग्रामीण	40,57 (2.0)	20126,72 (5.5)	1615,42 (80.9)	163668,03 (45.0)	340,96 (17.1)	180115,44 (49.5)	1996,95 (100.0)	363910,19 (100.0)
अर्ध-शहरी	55,94 (3.3)	47754,47 (9.0)	1318,29 (77.7)	216555,51 (40.9)	323,02 (19.0)	265448,41 (50.1)	1697,25 (100.0)	529758,39 (100.0)
शहरी	66,20 (4.7)	92800,62 (11.3)	998,18 (70.2)	239793,42 (29.1)	358,34 (25.2)	490319,57 (59.6)	1422,72 (100.0)	822913,61 (100.0)
महानगरीय	87,19 (5.8)	310691,25 (14.1)	989,47 (65.7)	339667,29 (15.4)	429,45 (28.5)	1555040,09 (70.5)	1506,11 (100.0)	2205398,63 (100.0)
अखिल-भारत	249,89 (3.8)	471373,07 (12.0)	4921,36 (74.3)	959684,25 (24.5)	1451,77 (21.9)	2490923,50 (63.5)	6623,02 (100.0)	3921980,82 (100.0)

**सारणी सं. 1.19 - जमाराशियों के प्रकार के अनुसार अनुसूचित वाणिज्य बैंकों की बैंक समूहवार जमाराशियां
मार्च 2009**

(खातों की संख्या हजारों में, राशि लाख रुपयों में)

बैंक समूह	चालू		बचत		मीयादी		कुल	
	खातों की संख्या	राशि	खातों की संख्या	राशि	खातों की संख्या	राशि	खातों की संख्या	राशि
	1	2	3	4	5	6	7	8
भारतीय स्टेट बैंक और उसके सहयोगी बैंक	31,88 (2.1)	108145,44 (11.4)	1197,43 (77.3)	260521,72 (27.5)	319,57 (20.6)	578067,24 (61.1)	1548,88 (100.0)	946734,40 (100.0)
राष्ट्रीयकृत बैंक	155,57 (4.6)	207884,51 (10.7)	2462,61 (72.2)	466013,86 (24.0)	793,24 (23.3)	1263825,11 (65.2)	3411,42 (100.0)	1937723,48 (100.0)
विदेशी बैंक	4,44 (7.4)	51663,00 (25.3)	39,56 (66.2)	28853,15 (14.1)	15,79 (26.4)	123957,77 (60.6)	59,78 (100.0)	204473,93 (100.0)
क्षेत्रीय ग्रामीण बैंक	10,81 (1.2)	5664,45 (4.8)	745,95 (83.5)	63383,18 (53.5)	136,97 (15.3)	49522,63 (41.8)	893,73 (100.0)	118570,27 (100.0)
निजी क्षेत्रीय बैंक	47,20 (6.7)	98015,66 (13.7)	475,82 (67.1)	140912,33 (19.7)	186,19 (26.3)	475550,75 (66.6)	709,21 (100.0)	714478,75 (100.0)
सभी अनुसूचित वाणिज्य बैंक	249,89 (3.8)	471373,07 (12.0)	4921,36 (74.3)	959684,25 (24.5)	1451,77 (21.9)	2490923,50 (63.5)	6623,02 (100.0)	3921980,82 (100.0)

सारणी सं. 1.20 - जमाराशियों के प्रकार के अनुसार अनुसूचित वाणिज्य बैंकों की राज्यवार जमाराशियां
मार्च 2009

(खातों की संख्या हजारों में, राशि लाख रुपयों में)

क्षेत्र / राज्य / संघशासित प्रदेश	चालू		बचत		मीयादी		कुल	
	खातों की संख्या	राशि	खातों की संख्या	राशि	खातों की संख्या	राशि	खातों की संख्या	राशि
	1	2	3	4	5	6	7	8
उत्तरी क्षेत्र	63,92	113878,70	791,22	192847,78	249,16	588211,47	1104,29	894937,94
हरियाणा	9,78	8728,94	131,47	30644,90	31,77	47591,43	173,02	86965,27
हिमाचल प्रदेश	2,99	2007,47	35,96	6569,45	15,64	15177,15	54,59	23754,07
जम्मू और कश्मीर	5,14	4918,30	47,79	11083,41	18,14	13269,28	71,07	29270,99
पंजाब	17,16	8884,23	187,85	41308,30	55,33	70135,39	260,33	120327,92
राजस्थान	10,80	9487,86	209,09	32591,32	55,15	49697,61	275,04	91776,78
चंडीगढ़	1,31	2922,49	14,94	5625,42	6,23	19262,09	22,48	27810,00
दिल्ली	16,74	76929,41	164,11	65024,99	66,90	373078,51	247,74	515032,91
उत्तर-पूर्वी क्षेत्र	5,65	10890,78	126,35	23766,55	27,20	28419,33	159,20	63076,66
अरुणाचल प्रदेश	17	738,88	4,13	1289,78	91	1546,27	5,21	3574,93
असम	4,31	5841,87	90,58	14873,35	20,00	18550,84	114,88	39266,05
मणिपुर	17	871,70	4,35	1171,20	41	480,56	4,93	2523,47
मेघालय	27	888,24	7,25	2077,43	1,64	3238,98	9,16	6204,65
मिजोरम	6	314,76	3,01	799,95	16	655,93	3,24	1770,63
नागालैंड	16	1066,99	3,98	1127,96	67	1248,03	4,81	3442,98
त्रिपुरा	51	1168,34	13,05	2426,88	3,42	2698,72	16,97	6293,95
पूर्वी क्षेत्र	27,89	50537,30	765,85	151837,21	247,04	242271,85	1040,78	444646,37
बिहार	7,67	11005,17	216,01	46305,85	46,69	29691,28	270,38	87002,30
झारखंड	2,99	8023,59	96,71	21019,61	26,78	26063,39	126,48	55106,60
उड़ीसा	3,94	7878,67	130,33	23738,69	37,88	38494,42	172,15	70111,78
सिक्किम	6	237,33	2,31	574,62	51	1710,39	2,88	2522,35
पश्चिम बंगाल	13,12	23226,94	318,35	59657,32	134,77	145603,72	466,25	228487,97
अंडमान और निकोबार द्वीपसमूह	11	165,60	2,13	541,12	40	708,65	2,64	1415,37
मध्य क्षेत्र	39,56	42875,58	1065,62	172096,28	244,82	232414,10	1349,99	447385,96
छत्तीसगढ़	3,13	5077,70	62,30	13810,32	15,69	20266,82	81,12	39154,84
मध्य प्रदेश	8,30	10114,15	189,85	33657,73	61,86	56507,98	260,02	100279,86
उत्तर प्रदेश	25,19	24580,67	762,98	112614,99	151,06	125879,89	939,23	263075,55
उत्तराखंड	2,93	3103,06	50,49	12013,24	16,20	29759,40	69,62	44875,71
पश्चिमी क्षेत्र	48,22	161264,29	750,03	193348,47	305,71	856002,34	1103,96	1210615,10
गोवा	1,50	1774,66	20,38	5233,06	11,31	16664,43	33,19	23672,15
गुजरात	13,95	18765,08	246,55	48812,44	112,07	119304,42	372,57	186881,94
महाराष्ट्र	32,49	140408,10	479,86	138580,64	181,32	719040,28	693,66	998029,02
दादरा और नगर हवेली	17	183,76	1,82	332,73	27	259,90	2,26	776,39
दमण और दीव	11	132,68	1,43	389,59	73	733,32	2,27	1255,60
दक्षिणी क्षेत्र	64,66	91926,42	1422,30	225787,96	377,84	543604,41	1864,80	861318,78
आंध्र प्रदेश	18,43	26149,14	469,09	57810,37	114,59	134390,58	602,11	218350,10
कर्नाटक	15,73	27856,13	325,11	59835,28	98,00	168760,18	438,84	256451,59
केरल	9,15	7648,84	223,48	41282,15	56,93	86188,24	289,56	135119,23
तमिलनाडु	20,84	29771,67	394,80	64855,17	106,35	150831,04	522,00	245457,88
लक्षद्वीप	1	30,15	39	215,09	3	234,29	43	479,54
पुदुचेरी	50	470,48	9,42	1789,90	1,94	3200,07	11,87	5460,45
अखिल-भारत	249,89	471373,07	4921,36	959684,25	1451,77	2490923,50	6623,02	3921980,82

सारणी सं. 1.21 - स्थूल स्वामित्व श्रेणियों के अनुसार अनुसूचित वाणिज्य बैंकों की जनसंख्या समूहवार जमाराशियां
मार्च 2009

(खातों की संख्या हजारों में, राशि लाख रुपयों में)

जनसंख्या समूह	व्यक्तिगत				अन्य		कुल	
	पुरुष		महिला		खातों की संख्या	राशि	खातों की संख्या	राशि
	खातों की संख्या	राशि	खातों की संख्या	राशि				
1	2	3	4	5	6	7	8	
ग्रामीण	1418,91 (71.1)	247325,23 (68.0)	448,13 (22.4)	61593,45 (16.9)	129,91 (6.5)	54991,52 (15.1)	1996,95 (100.0)	363910,19 (100.0)
अर्ध-शहरी	1193,41 (70.3)	330677,15 (62.4)	354,11 (20.9)	83137,62 (15.7)	149,73 (8.8)	115943,61 (21.9)	1697,25 (100.0)	529758,39 (100.0)
शहरी	973,27 (68.4)	410770,83 (49.9)	301,84 (21.2)	110301,76 (13.4)	147,60 (10.4)	301841,02 (36.7)	1422,72 (100.0)	822913,61 (100.0)
महानगरीय	991,56 (65.8)	651520,60 (29.5)	346,21 (23.0)	202801,05 (9.2)	168,34 (11.2)	1351076,99 (61.3)	1506,11 (100.0)	2205398,63 (100.0)
अखिल-भारत	4577,16 (69.1)	1640293,80 (41.8)	1450,29 (21.9)	457833,88 (11.7)	595,57 (9.0)	1823853,14 (46.5)	6623,02 (100.0)	3921980,82 (100.0)

कृपया सारणियों पर टिप्पणीयां देखें।

सारणी सं. 1.22 - स्थूल स्वामित्व श्रेणियों के अनुसार अनुसूचित वाणिज्य बैंकों की बैंक समूहवार जमाराशियां
मार्च 2009

(खातों की संख्या हजारों में, राशि लाख रुपयों में)

बैंक समूह	व्यक्तिगत				अन्य		कुल	
	पुरुष		महिला		खातों की संख्या	राशि	खातों की संख्या	राशि
	खातों की संख्या	राशि	खातों की संख्या	राशि				
1	2	3	4	5	6	7	8	
भारतीय स्टेट बैंक और उसके सहयोगी बैंक	1195,56 (77.2)	460982,15 (48.7)	231,88 (15.0)	84950,14 (9.0)	121,45 (7.8)	400802,11 (42.3)	1548,88 (100.0)	946734,40 (100.0)
राष्ट्रीयकृत बैंक	2232,46 (65.4)	844141,76 (43.6)	799,34 (23.4)	251519,10 (13.0)	379,62 (11.1)	842062,62 (43.5)	3411,42 (100.0)	1937723,48 (100.0)
विदेशी बैंक	39,96 (66.8)	50851,55 (24.9)	15,00 (25.1)	16808,59 (8.2)	4,83 (8.1)	136813,79 (66.9)	59,78 (100.0)	204473,93 (100.0)
क्षेत्रीय ग्रामीण बैंक	634,90 (71.0)	83262,13 (70.2)	237,22 (26.5)	23703,38 (20.0)	21,61 (2.4)	11604,75 (9.8)	893,73 (100.0)	118570,27 (100.0)
निजी क्षेत्रीय बैंक	474,28 (66.9)	201056,21 (28.1)	166,86 (23.5)	80852,67 (11.3)	68,07 (9.6)	432569,87 (60.5)	709,21 (100.0)	714478,75 (100.0)
सभी अनुसूचित वाणिज्य बैंक	4577,16 (69.1)	1640293,80 (41.8)	1450,29 (21.9)	457833,88 (11.7)	595,57 (9.0)	1823853,14 (46.5)	6623,02 (100.0)	3921980,82 (100.0)

कृपया सारणियों पर टिप्पणीयां देखें।

सारणी सं. 1.23 - स्थूल स्वामित्व श्रेणियों के अनुसार अनुसूचित वाणिज्य बैंकों की राज्यवार जमराशियां
मार्च 2009

(खातों की संख्या हजारों में, राशि लाख रुपयों में)

क्षेत्र / राज्य / संघशासित प्रदेश	व्यक्तिगत				अन्य		कुल	
	पुरुष		महिला		खातों की संख्या	राशि	खातों की संख्या	राशि
	खातों की संख्या	राशि	खातों की संख्या	राशि				
1	2	3	4	5	6	7	8	
उत्तरी क्षेत्र	756,77	329276,01	243,18	99123,78	104,34	466538,16	1104,29	894937,94
हरियाणा	120,93	44782,44	35,13	13205,95	16,96	28976,89	173,02	86965,27
हिमाचल प्रदेश	38,57	12883,81	10,85	3257,33	5,17	7612,93	54,59	23754,07
जम्मू और कश्मीर	50,23	17851,27	17,26	4628,76	3,58	6790,95	71,07	29270,99
पंजाब	173,81	73280,25	57,75	21998,54	28,78	25049,13	260,33	120327,92
राजस्थान	197,40	52173,24	57,92	14486,13	19,73	25117,41	275,04	91776,78
चंडीगढ़	15,22	10693,15	4,78	2692,44	2,48	14424,41	22,48	27810,00
दिल्ली	160,61	117611,84	59,49	38854,62	27,65	358566,44	247,74	515032,91
उत्तर-पूर्वी क्षेत्र	114,12	33636,26	33,44	6625,11	11,65	22815,29	159,20	63076,66
अरुणाचल प्रदेश	3,88	1865,40	99	314,20	34	1395,33	5,21	3574,93
असम	82,46	20794,13	23,88	4044,51	8,54	14427,41	114,88	39266,05
मणिपुर	3,61	1302,58	88	194,65	44	1026,23	4,93	2523,47
मेघालय	6,29	3553,81	2,35	911,60	52	1739,24	9,16	6204,65
मिजोरम	2,26	940,34	82	192,75	16	637,54	3,24	1770,63
नागालैंड	3,30	1594,84	79	274,17	72	1573,97	4,81	3442,98
त्रिपुरा	12,32	3585,16	3,72	693,22	94	2015,56	16,97	6293,95
पूर्वी क्षेत्र	779,27	235081,57	190,65	46212,79	70,85	163352,01	1040,78	444646,37
बिहार	200,86	54221,62	50,64	8762,50	18,88	24018,18	270,38	87002,30
झारखंड	100,41	31769,70	20,20	4981,72	5,87	18355,18	126,48	55106,60
उड़ीसा	129,94	34370,18	29,96	6142,72	12,25	29598,88	172,15	70111,78
सिक्किम	2,10	1119,42	55	234,65	23	1168,28	2,88	2522,35
पश्चिम बंगाल	344,00	112896,05	88,82	25959,69	33,42	89632,23	466,25	228487,97
अंडमान और निकोबार द्वीपसमूह	1,96	704,60	48	131,51	20	579,27	2,64	1415,37
मध्य क्षेत्र	999,23	253295,88	265,57	53750,52	85,19	140339,56	1349,99	447385,96
छत्तीसगढ़	59,01	18522,69	14,16	3354,84	7,95	17277,32	81,12	39154,84
मध्य प्रदेश	192,75	55845,80	45,35	12381,34	21,92	32052,73	260,02	100279,86
उत्तर प्रदेश	694,82	160174,86	193,72	34307,81	50,70	68592,88	939,23	263075,55
उत्तराखंड	52,65	18752,54	12,35	3706,53	4,62	22416,64	69,62	44875,71
पश्चिमी क्षेत्र	772,67	399534,44	237,92	116608,93	93,36	694471,73	1103,96	1210615,10
गोवा	20,89	11636,51	10,10	4696,72	2,20	7338,92	33,19	23672,15
गुजरात	265,83	101939,41	77,66	28062,29	29,08	56880,25	372,57	186881,94
महाराष्ट्र	482,47	284728,14	149,53	83597,47	61,67	629703,40	693,66	998029,02
दादरा और नगर हवेली	1,69	344,67	25	65,15	31	366,57	2,26	776,39
दमण और दीव	1,80	885,71	38	187,30	9	182,59	2,27	1255,60
दक्षिणी क्षेत्र	1155,09	389469,64	479,53	135512,75	230,18	336336,39	1864,80	861318,78
आंध्र प्रदेश	354,76	93371,52	131,54	28900,31	115,81	96078,26	602,11	218350,10
कर्नाटक	270,64	97606,64	122,79	37554,12	45,40	121290,83	438,84	256451,59
केरल	187,17	80842,69	86,80	28485,80	15,59	25790,74	289,56	135119,23
तमिलनाडु	334,49	114617,75	135,19	39611,82	52,31	91228,32	522,00	245457,88
लक्षद्वीप	31	87,02	12	31,13	1	361,39	43	479,54
पुदुचेरी	7,71	2944,02	3,09	929,58	1,06	1586,85	11,87	5460,45
अखिल-भारत	4577,16	1640293,80	1450,29	457833,88	595,57	1823853,14	6623,02	3921980,82

कृपया सारणियों पर टिप्पणीयां देखें।

सारणी सं. 1.24 - स्थूल स्वामित्व श्रेणी के अनुसार परिपक्वता स्वरूपवार अनुसूचित वाणिज्य बैंकों की मीयादी जमाराशियां
मार्च 2009

(राशि लाख रुपयों में)

परिपक्वता की अवधि (मूल)	व्यक्तिगत		अन्य		कुल	
	खातों की संख्या	राशि	खातों की संख्या	राशि	खातों की संख्या	राशि
	1	2	3	4	5	6
90 दिन तक	3575,964 (2.7)	37904,97 (3.1)	331,987 (2.4)	129922,19 (10.1)	3907,951 (2.7)	167827,16 (6.7)
91 दिन और अधिक परंतु 6 महीने से कम	3294,451 (2.5)	41921,41 (3.5)	235,421 (1.7)	144113,14 (11.2)	3529,872 (2.4)	186034,55 (7.5)
6 महीने और अधिक परंतु 1 वर्ष से कम	9080,870 (6.9)	98853,89 (8.2)	844,218 (6.1)	239549,34 (18.7)	9925,088 (6.8)	338403,23 (13.6)
1 वर्ष और अधिक परंतु 2 वर्ष से कम	41140,646 (31.3)	468956,52 (38.8)	4939,987 (35.9)	563805,78 (44.0)	46080,633 (31.7)	1032762,30 (41.5)
2 वर्ष और अधिक परंतु 3 वर्ष से कम	21320,679 (16.2)	196536,57 (16.3)	1714,453 (12.5)	66870,69 (5.2)	23035,132 (15.9)	263407,27 (10.6)
3 वर्ष और अधिक परंतु 5 वर्ष से कम	29495,756 (22.4)	235675,11 (19.5)	2523,491 (18.3)	78311,69 (6.1)	32019,247 (22.1)	313986,80 (12.6)
5 वर्ष और अधिक	23507,383 (17.9)	128397,33 (10.6)	3171,916 (23.0)	60104,86 (4.7)	26679,299 (18.4)	188502,19 (7.6)
कुल योग	131415,749 (100.0)	1208245,80 (100.0)	13761,473 (100.0)	1282677,69 (100.0)	145177,222 (100.0)	2490923,50 (100.0)

कृपया सारणियों पर टिप्पणीयां देखें।

सारणी सं. 1.25 - जनसंख्या समूह के अनुसार परिपक्वता स्वरूपवार अनुसूचित वाणिज्य बैंकों की मीयादी जमाराशियां
मार्च 2009

(राशि लाख रुपयों में)

परिपक्वता की अवधि (मूल)	ग्रामीण		अर्ध-शहरी		शहरी		महानगरीय		अखिल-भारत	
	खातों की संख्या	राशि	खातों की संख्या	राशि	खातों की संख्या	राशि	खातों की संख्या	राशि	खातों की संख्या	राशि
	1	2	3	4	5	6	7	8	9	10
90 दिन तक	1014,063 (3.0)	6114,37 (3.4)	907,376 (2.8)	9688,06 (3.6)	951,233 (2.7)	22935,31 (4.7)	1035,279 (2.4)	129089,42 (8.3)	3907,951 (2.7)	167827,16 (6.7)
91 दिन और अधिक परंतु 6 महीने से कम	898,393 (2.6)	6146,29 (3.4)	774,406 (2.4)	8659,41 (3.3)	853,765 (2.4)	22035,06 (4.5)	1003,308 (2.3)	149193,80 (9.6)	3529,872 (2.4)	186034,55 (7.5)
6 महीने और अधिक परंतु 1 वर्ष से कम	2152,944 (6.3)	12470,14 (6.9)	2243,902 (6.9)	21050,18 (7.9)	2497,127 (7.0)	38691,41 (7.9)	3031,115 (7.1)	266191,49 (17.1)	9925,088 (6.8)	338403,23 (13.6)
1 वर्ष और अधिक परंतु 2 वर्ष से कम	8429,822 (24.7)	59953,26 (33.3)	9450,470 (29.3)	100316,71 (37.8)	12345,176 (34.5)	220969,45 (45.1)	15855,165 (36.9)	651522,87 (41.9)	46080,633 (31.7)	1032762,30 (41.5)
2 वर्ष और अधिक परंतु 3 वर्ष से कम	5203,952 (15.3)	27186,88 (15.1)	4727,430 (14.6)	39812,27 (15.0)	5916,672 (16.5)	70851,07 (14.4)	7187,078 (16.7)	125557,05 (8.1)	23035,132 (15.9)	263407,27 (10.6)
3 वर्ष और अधिक परंतु 5 वर्ष से कम	8482,320 (24.9)	40924,60 (22.7)	7362,850 (22.8)	55895,68 (21.1)	7600,405 (21.2)	76044,73 (15.5)	8573,672 (20.0)	141121,79 (9.1)	32019,247 (22.1)	313986,80 (12.6)
5 वर्ष और अधिक	7914,490 (23.2)	27319,90 (15.2)	6835,461 (21.2)	30026,09 (11.3)	5669,583 (15.8)	38792,53 (7.9)	6259,765 (14.6)	92363,67 (5.9)	26679,299 (18.4)	188502,19 (7.6)
कुल योग	34095,984 (100.0)	180115,44 (100.0)	32301,895 (100.0)	265448,41 (100.0)	35833,961 (100.0)	490319,57 (100.0)	42945,382 (100.0)	1555040,09 (100.0)	145177,222 (100.0)	2490923,50 (100.0)

**सारणी सं.1.26 - बैंक समूह के अनुसार परिपक्वता स्वरूपवार अनुसूचित वाणिज्य बैंकों की मीयादी जमाराशियां
मार्च 2009**

(राशि लाख रुपयों में)

परिपक्वता की अवधि (मूल)	भारतीय स्टेट बैंक और उसके सहयोगी बैंक		राष्ट्रीयकृत बैंक		विदेशी बैंक		क्षेत्रीय ग्रामीण बैंक		निजी क्षेत्रीय बैंक	
	खातों की संख्या	राशि	खातों की संख्या	राशि	खातों की संख्या	राशि	खातों की संख्या	राशि	खातों की संख्या	राशि
	1	2	3	4	5	6	7	8	9	10
90 दिन तक	300,964 (0.9)	20868,90 (3.6)	2549,613 (3.2)	81292,14 (6.4)	57,395 (3.6)	32788,39 (26.5)	566,594 (4.1)	2553,45 (5.2)	433,385 (2.3)	30324,29 (6.4)
91 दिन और अधिक परंतु 6 महीने से कम	266,982 (0.8)	24467,63 (4.2)	2317,864 (2.9)	73649,56 (5.8)	55,228 (3.5)	15392,89 (12.4)	487,038 (3.6)	2501,64 (5.1)	402,760 (2.2)	70022,84 (14.7)
6 महीने और अधिक परंतु 1 वर्ष से कम	1037,051 (3.2)	73039,40 (12.6)	5893,416 (7.4)	163154,94 (12.9)	138,080 (8.7)	18363,15 (14.8)	1047,310 (7.6)	4701,25 (9.5)	1809,231 (9.7)	79144,49 (16.6)
1 वर्ष और अधिक परंतु 2 वर्ष से कम	7441,387 (23.3)	209893,80 (36.3)	26486,631 (33.4)	574006,30 (45.4)	667,129 (42.2)	40591,51 (32.7)	3146,217 (23.0)	14024,58 (28.3)	8339,269 (44.8)	194246,11 (40.8)
2 वर्ष और अधिक परंतु 3 वर्ष से कम	6807,334 (21.3)	102766,39 (17.8)	11478,433 (14.5)	118263,65 (9.4)	222,587 (14.1)	6178,85 (5.0)	2198,943 (16.1)	7782,55 (15.7)	2327,835 (12.5)	28415,83 (6.0)
3 वर्ष और अधिक परंतु 5 वर्ष से कम	8828,573 (27.6)	95491,27 (16.5)	17099,721 (21.6)	172094,23 (13.6)	186,888 (11.8)	4364,16 (3.5)	3245,482 (23.7)	10105,92 (20.4)	2658,583 (14.3)	31931,22 (6.7)
5 वर्ष और अधिक	7275,146 (22.8)	51539,85 (8.9)	13498,581 (17.0)	81364,29 (6.4)	251,926 (16.0)	6278,82 (5.1)	3005,729 (21.9)	7853,25 (15.9)	2647,917 (14.2)	41465,99 (8.7)
कुल योग	31957,437 (100.0)	578067,24 (100.0)	79324,259 (100.0)	1263825,11 (100.0)	1579,233 (100.0)	123957,77 (100.0)	13697,313 (100.0)	49522,63 (100.0)	18618,980 (100.0)	475550,75 (100.0)

**सारणी सं. 1.27 - उर्वरित परिपक्वता और स्थूल स्वामित्व श्रेणियों के अनुसार अनुसूचित वाणिज्य बैंकों की
मीयादी जमाराशियों का प्रतिशत वितरण
मार्च 2009**

(प्रतिशत)

उर्वरित परिपक्वता की अवधि	व्यक्तिगत		अन्य		कुल		
	खातों की संख्या	राशि	खातों की संख्या	राशि	खातों की संख्या	राशि	
	1	2	3	4	5	6	
1 दिन से 14 दिनतक		2.0	2.7	1.6	6.3	1.9	4.5
15 दिन से 28 दिनतक		1.7	2.0	1.2	4.2	1.6	3.1
29 दिन से 90 दिनतक		6.3	7.7	5.1	13.4	6.2	10.6
91 दिन और अधिक परंतु 6 महीने से कम		10.9	12.6	9.1	19.0	10.7	15.9
6 महीने और अधिक परंतु 1 वर्ष से कम		22.5	26.6	17.4	31.0	21.9	28.8
1 वर्ष और अधिक परंतु 3 वर्ष से कम		40.3	37.8	45.9	22.7	41.0	30.2
3 वर्ष और अधिक परंतु 5 वर्ष से कम		10.4	7.3	9.0	2.5	10.3	4.9
5 वर्ष और अधिक		5.9	3.2	10.6	0.9	6.5	2.1
कुल		100.0	100.0	100.0	100.0	100.0	100.0

कृपया सारणियों पर टिप्पणीयां देखें।

**सारणी सं. 1.28 - ब्याज दरों की सीमा और स्थूल स्वामित्व श्रेणियों के अनुसार अनुसूचित
वाणिज्य बैंकों की मीयादी जमाराशियों का प्रतिशत वितरण
मार्च 2009**

(प्रतिशत)

ब्याज दर की सीमा	व्यक्तिगत		अन्य		कुल	
	खातों की संख्या	राशि	खातों की संख्या	राशि	खातों की संख्या	राशि
	1	2	3	4	5	6
6 प्रतिशत से कम	6.1	10.2	5.5	8.1	6.1	9.2
6 प्रतिशत और उससे अधिक किंतु 8 प्रतिशत से कम	15.7	12.1	22.6	19.7	16.4	15.8
8 प्रतिशत और उससे अधिक किंतु 9 प्रतिशत से कम	24.6	18.9	21.9	20.0	24.3	19.4
9 प्रतिशत और उससे अधिक किंतु 10 प्रतिशत से कम	29.6	28.1	23.8	21.7	29.0	25.0
10 प्रतिशत और उससे अधिक किंतु 11 प्रतिशत से कम	18.7	22.2	17.4	14.5	18.6	18.5
11 प्रतिशत और उससे अधिक किंतु 12 प्रतिशत से कम	4.7	7.7	6.4	11.5	4.9	9.6
12 प्रतिशत और उससे अधिक किंतु 13 प्रतिशत से कम	0.4	0.8	2.3	3.8	0.6	2.2
13 प्रतिशत और उससे अधिक	0.1	0.1	0.1	0.7	0.1	0.4
कुल	100.0	100.0	100.0	100.0	100.0	100.0

कृपया सारणियों पर टिप्पणीयां देखें।

**सारणी सं. 1.29 - जमाराशियों के आकार और स्थूल स्वामित्व श्रेणियों के अनुसार
अनुसूचित वाणिज्य बैंकों की मीयादी जमाराशियों का प्रतिशत वितरण
मार्च 2009**

(प्रतिशत)

जमाराशियों का आकार	व्यक्तिगत		अन्य		कुल	
	खातों की संख्या	राशि	खातों की संख्या	राशि	खातों की संख्या	राशि
	1	2	3	4	5	6
रु. 25,000 और उससे कम	39.5	5.5	45.5	0.5	40.1	2.9
रु. 25,000 और उससे अधिक परंतु रु. 1 लाख से कम	43.3	24.3	32.4	1.9	42.3	12.8
रु. 1 लाख और उससे अधिक परंतु रु. 15 लाख से कम	16.7	43.6	18.6	6.2	16.9	24.5
रु. 15 लाख और उससे अधिक परंतु रु. 1 करोड़ से कम	0.4	13.2	2.7	12.5	0.6	12.9
रु. 1 करोड़ और उससे अधिक	-	13.4	0.8	78.9	0.1	46.8
कुल	100.0	100.0	100.0	100.0	100.0	100.0

कृपया सारणियों पर टिप्पणीयां देखें।

सारणी सं.1.30 - अनुसूचित वाणिज्य बैंकों के कर्मचारियों का श्रेणियों के अनुसार राज्यवार वितरण
मार्च 2009

क्षेत्र / राज्य/ संघशासित प्रदेश	कुल कर्मचारी				जिनमें : महिलाएं			
	अधिकारी	लिपिक	अधीनस्थ कर्मचारी	कुल	अधिकारी	लिपिक	अधीनस्थ कर्मचारी	कुल
	1	2	3	4	5	6	7	8
उत्तरी क्षेत्र	68,500	55,617	28,718	152,835	8,720	12,168	3,349	24,237
हरियाणा	9,498	8,724	4,197	22,419	1,041	1,843	525	3,409
हिमाचल प्रदेश	2,587	2,618	1,627	6,832	135	351	228	714
जम्मू और कश्मीर	4,680	2,602	1,997	9,279	729	416	104	1,249
पंजाब	15,169	13,296	6,596	35,061	1,526	3,060	1,131	5,717
राजस्थान	14,206	11,607	7,202	33,015	867	1,206	507	2,580
चंडीगढ़	3,246	1,908	949	6,103	586	709	120	1,415
दिल्ली	19,114	14,862	6,150	40,126	3,836	4,583	734	9,153
उत्तर-पूर्वी क्षेत्र	7,673	8,703	4,783	21,159	573	1,666	404	2,643
अरुणाचल प्रदेश	248	310	162	720	8	46	16	70
असम	5,130	5,786	3,215	14,131	371	970	222	1,563
मणिपुर	239	351	157	747	9	52	6	67
मेघालय	696	753	460	1,909	89	260	79	428
मिजोरम	239	286	153	678	23	96	16	135
नागालैंड	381	340	185	906	32	93	21	146
त्रिपुरा	740	877	451	2,068	41	149	44	234
पूर्वी क्षेत्र	50,287	55,703	30,928	136,918	3,038	6,290	1,636	10,964
बिहार	11,421	11,015	7,422	29,858	333	687	286	1,306
झारखंड	6,230	5,996	3,270	15,496	361	861	197	1,419
उड़ीसा	9,425	8,652	4,915	22,992	530	996	215	1,741
सिक्किम	233	131	126	490	23	11	11	45
पश्चिम बंगाल	22,848	29,771	15,136	67,755	1,784	3,702	925	6,411
अंडमान और निकोबार द्वीपसमूह	130	138	59	327	7	33	2	42
मध्य क्षेत्र	56,572	54,463	31,280	142,315	3,740	7,205	2,247	13,192
छत्तीसगढ़	4,406	3,783	2,028	10,217	366	561	151	1,078
मध्य प्रदेश	14,713	14,172	7,974	36,859	1,444	2,842	606	4,892
उत्तर प्रदेश	33,526	32,731	18,991	85,248	1,740	3,242	1,230	6,212
उत्तराखंड	3,927	3,777	2,287	9,991	190	560	260	1,010
पश्चिमी क्षेत्र	65,128	68,464	32,726	166,318	10,117	21,379	2,897	34,393
गोवा	1,918	2,154	770	4,842	351	1,056	139	1,546
गुजरात	19,182	21,243	10,729	51,154	1,470	3,948	830	6,248
महाराष्ट्र	43,836	44,906	21,161	109,903	8,285	16,362	1,923	26,570
दादरा और नगर हवेली	110	72	23	205	7	4	-	11
दमण और दीव	82	89	43	214	4	9	5	18
दक्षिणी क्षेत्र	103,681	99,980	46,206	249,867	15,350	30,466	6,849	52,665
आंध्र प्रदेश	28,877	23,766	13,364	66,007	3,308	5,234	2,104	10,646
कर्नाटक	25,531	25,654	11,806	62,991	3,788	8,321	1,492	13,601
केरल	17,484	18,927	7,785	44,196	3,641	7,113	1,400	12,154
तमिलनाडु	31,132	30,965	12,954	75,051	4,517	9,601	1,808	15,926
लक्षद्वीप	31	25	19	75	1	10	3	14
पुदुचेरी	626	643	278	1,547	95	187	42	324
अखिल-भारत	351,841	342,930	174,641	869,412	41,538	79,174	17,382	138,094

सारणी सं.1.31 - अनुसूचित वाणिज्य बैंकों के कर्मचारियों का श्रेणियों के अनुसार बैंक समूह तथा जनसंख्या समूहवार वितरण
मार्च 2009

ग्रामीण

बैंक समूह	कुल कर्मचारी				जिसमें से : महिलाएं			
	अधिकारी	लिपिक	अधीनस्थ कर्मचारी	कुल	अधिकारी	लिपिक	अधीनस्थ कर्मचारी	कुल
	1	2	3	4	5	6	7	8
भारतीय स्टेट बैंक और उसके सहयोगी बैंक	11,955	17,725	10,962	40,642	522	2,034	791	3,347
राष्ट्रीयकृत बैंक	27,684	29,560	21,690	78,934	918	2,372	2,059	5,349
विदेशी बैंक	18	-	-	18	-	4	-	4
क्षेत्रीय ग्रामीण बैंक	17,830	14,072	10,431	42,333	278	565	45	888
निजी क्षेत्रीय बैंक	3,297	2,135	993	6,425	423	340	48	811
सभी अनुसूचित वाणिज्य बैंक	60,784	63,492	44,076	168,352	2,145	5,311	2,943	10,399

अर्ध-शहरी

बैंक समूह	कुल कर्मचारी				जिसमें से : महिलाएं			
	अधिकारी	लिपिक	अधीनस्थ कर्मचारी	कुल	अधिकारी	लिपिक	अधीनस्थ कर्मचारी	कुल
	1	2	3	4	5	6	7	8
भारतीय स्टेट बैंक और उसके सहयोगी बैंक	19,860	34,040	18,982	72,882	1,724	7,309	1,752	10,785
राष्ट्रीयकृत बैंक	28,422	31,319	17,892	77,633	1,726	5,210	2,227	9,163
विदेशी बैंक	45	2	-	47	11	-	-	11
क्षेत्रीय ग्रामीण बैंक	6,735	5,393	2,730	14,858	285	687	44	1,016
निजी क्षेत्रीय बैंक	12,731	7,310	2,407	22,448	1,861	1,943	276	4,080
सभी अनुसूचित वाणिज्य बैंक	67,793	78,064	42,011	187,868	5,607	15,149	4,299	25,055

सारणी सं.1.31 - अनुसूचित वाणिज्य बैंकों के कर्मचारियों का श्रेणियों के अनुसार बैंक समूह तथा जनसंख्या समूहवार वितरण
मार्च 2009

शहरी/महानगरीय

बैंक समूह	कुल कर्मचारी				जिसमें से : महिलाएं			
	अधिकारी	लिपिक	अधीनस्थ कर्मचारी	कुल	अधिकारी	लिपिक	अधीनस्थ कर्मचारी	कुल
	1	2	3	4	5	6	7	8
भारतीय स्टेट बैंक और उसके सहयोगी बैंक	45,433	64,589	26,692	136,714	4,495	19,428	2,538	26,461
राष्ट्रीयकृत बैंक	107,447	115,862	55,506	278,815	12,983	32,863	7,075	52,921
विदेशी बैंक	15,258	963	338	16,559	4,224	281	39	4,544
क्षेत्रीय ग्रामीण बैंक	3,501	2,655	1,232	7,388	199	582	67	848
निजी क्षेत्रीय बैंक	51,625	17,305	4,786	73,716	11,885	5,560	421	17,866
सभी अनुसूचित वाणिज्य बैंक	223,264	201,374	88,554	513,192	33,786	58,714	10,140	102,640

अखिल-भारत

बैंक समूह	कुल कर्मचारी				जिसमें से : महिलाएं			
	अधिकारी	लिपिक	अधीनस्थ कर्मचारी	कुल	अधिकारी	लिपिक	अधीनस्थ कर्मचारी	कुल
	1	2	3	4	5	6	7	8
भारतीय स्टेट बैंक और उसके सहयोगी बैंक	77,248	116,354	56,636	250,238	6,741	28,771	5,081	40,593
राष्ट्रीयकृत बैंक	163,553	176,741	95,088	435,382	15,627	40,445	11,361	67,433
विदेशी बैंक	15,321	965	338	16,624	4,239	281	39	4,559
क्षेत्रीय ग्रामीण बैंक	28,066	22,120	14,393	64,579	762	1,834	156	2,752
निजी क्षेत्रीय बैंक	67,653	26,750	8,186	102,589	14,169	7,843	745	22,757
सभी अनुसूचित वाणिज्य बैंक	351,841	342,930	174,641	869,412	41,538	79,174	17,382	138,094

**सारणी सं. 2.1 - जनसंख्या समूह और बैंक समूहवार अनुसूचित वाणिज्य बैंकों की जमाराशियां तथा ऋण
(कुल ऋण तथा लघु उधार खातों का ऋण)
मार्च 2009**

भारतीय स्टेट बैंक और उसके सहयोगी बैंक

(खातों की संख्या हजारों में, राशि लाख रुपयों में)

जनसंख्या समूह	जमाराशियां			कुल ऋण		जिसमें से : लघु उधारकर्ताओं का ऋण	
	कार्यालयों की संख्या	खातों की संख्या	राशि	खातों की संख्या	बकाया राशि	खातों की संख्या	बकाया राशि
	1	2	3	4	5	6	7
ग्रामीण	5,539	367,48	89212,61	64,16	50974,66	58,11	24853,17
अर्ध-शहरी	4,836	543,21	198302,34	86,58	104822,92	73,37	36563,98
शहरी	3,348	354,60	249078,93	38,48	139266,92	27,22	15922,85
महानगरीय	2,847	283,59	410140,52	16,40	362190,54	9,24	5821,65
अखिल-भारत	16,570	1548,88	946734,40	205,61	657255,04	167,94	83161,64

राष्ट्रीयकृत बैंक

जनसंख्या समूह	जमाराशियां			कुल ऋण		जिसमें से : लघु उधारकर्ताओं का ऋण	
	कार्यालयों की संख्या	खातों की संख्या	राशि	खातों की संख्या	बकाया राशि	खातों की संख्या	बकाया राशि
	8	9	10	11	12	13	14
ग्रामीण	13,363	924,65	185705,24	138,19	105825,06	128,34	49993,83
अर्ध-शहरी	8,715	807,42	236505,17	98,77	114769,26	87,52	38570,85
शहरी	9,447	801,39	412871,19	66,77	230930,59	52,77	29736,29
महानगरीय	9,051	877,96	1102641,88	48,92	985244,90	34,22	24684,64
अखिल-भारत	40,576	3411,42	1937723,48	352,65	1436769,82	302,85	142985,62

विदेशी बैंक

जनसंख्या समूह	जमाराशियां			कुल ऋण		जिसमें से : लघु उधारकर्ताओं का ऋण	
	कार्यालयों की संख्या	खातों की संख्या	राशि	खातों की संख्या	बकाया राशि	खातों की संख्या	बकाया राशि
	15	16	17	18	19	20	21
ग्रामीण	2	4	2,37	-	-	-	-
अर्ध-शहरी	4	5	38,54	21	895,06	9	83,84
शहरी	52	4,00	6836,00	73	4609,20	45	223,56
महानगरीय	221	55,69	197597,01	79,23	162217,40	68,75	16062,85
अखिल-भारत	279	59,78	204473,93	80,16	167721,66	69,29	16370,26

**सारणी सं. 2.1 - जनसंख्या समूह और बैंक समूहवार अनुसूचित वाणिज्य बैंकों की जमाराशियां तथा ऋण
(कुल ऋण तथा लघु उधार खातों का ऋण)
मार्च 2009**

क्षेत्रीय ग्रामीण बैंक

(खातों की संख्या हजारों में, राशि लाख रुपयों में)

जनसंख्या समूह	जमाराशियां			कुल ऋण		जिसमें से : लघु उधारकर्ताओं का ऋण	
	कार्यालयों की संख्या	खातों की संख्या	राशि	खातों की संख्या	बकाया राशि	खातों की संख्या	बकाया राशि
	22	23	24	25	26	27	28
ग्रामीण	11,538	648,41	71646,76	122,36	44247,18	119,49	35333,70
अर्ध-शहरी	2,823	194,98	31651,27	39,40	16693,32	38,22	12418,77
शहरी	810	45,83	13862,90	7,88	5429,25	7,40	3212,03
महानगरीय	94	4,51	1409,34	49	459,16	44	236,76
अखिल-भारत	15,265	893,73	118570,27	170,13	66828,91	165,55	51201,25

निजी क्षेत्रीय बैंक

जनसंख्या समूह	जमाराशियां			कुल ऋण		जिसमें से : लघु उधारकर्ताओं का ऋण	
	कार्यालयों की संख्या	खातों की संख्या	राशि	खातों की संख्या	बकाया राशि	खातों की संख्या	बकाया राशि
	29	30	31	32	33	34	35
ग्रामीण	1,107	56,38	17343,21	8,37	6879,23	7,61	2779,19
अर्ध-शहरी	2,643	151,58	63261,07	20,44	27744,60	18,06	6825,44
शहरी	2,813	216,90	140264,59	29,73	77290,82	24,43	9311,51
महानगरीय	2,549	284,35	493609,88	233,48	407223,05	202,29	37229,59
अखिल-भारत	9,112	709,21	714478,75	292,01	519137,69	252,38	56145,74

सभी अनुसूचित वाणिज्य बैंक

जनसंख्या समूह	जमाराशियां			कुल ऋण		जिसमें से : लघु उधारकर्ताओं का ऋण	
	कार्यालयों की संख्या	खातों की संख्या	राशि	खातों की संख्या	बकाया राशि	खातों की संख्या	बकाया राशि
	36	37	38	39	40	41	42
ग्रामीण	31,549	1996,95	363910,19	333,08	207926,13	313,55	112959,88
अर्ध-शहरी	19,021	1697,25	529758,39	245,40	264925,16	217,25	94462,89
शहरी	16,470	1422,72	822913,61	143,57	457526,78	112,27	58406,24
महानगरीय	14,762	1506,11	2205398,63	378,51	1917335,05	314,94	84035,50
अखिल-भारत	81,802	6623,02	3921980,82	1100,56	2847713,12	958,01	349864,50

सारणी सं. 2.2 - राज्य और बैंक समूहवार अनुसूचित वाणिज्य बैंकों की जमाराशियां तथा ऋण
(कुल ऋण तथा लघु उधार खातों का ऋण)
मार्च 2009

भारतीय स्टेट बैंक और उसके सहयोगी बैंक

(खातों की संख्या हजारों में, राशि लाख रुपयों में)

क्षेत्र / राज्य/ संघशासित प्रदेश	जमाराशियां			कुल ऋण		जिसमें से : लघु उधारकर्ताओं का ऋण	
	कार्यालयों की संख्या	खातों की संख्या	राशि	खातों की संख्या	बकाया राशि	खातों की संख्या	बकाया राशि
	1	2	3	4	5	6	7
उत्तरी क्षेत्र	3,030	272,50	199551,39	28,84	140390,03	21,77	13432,68
हरियाणा	403	35,66	18106,78	4,38	14964,70	3,09	2213,58
हिमाचल प्रदेश	252	17,59	8715,50	1,84	3762,00	1,41	751,46
जम्मू और कश्मीर	141	11,30	4990,22	74	1423,20	54	318,75
पंजाब	731	63,92	31961,62	7,14	26404,17	4,99	3401,28
राजस्थान	1,028	93,79	32652,67	12,75	21276,23	10,59	6044,09
चंडीगढ़	83	6,14	7760,46	50	9600,04	30	189,09
दिल्ली	392	44,10	95364,14	1,49	62959,70	85	514,43
उत्तर-पूर्वी क्षेत्र	514	50,37	28498,80	8,15	11077,01	6,58	4473,85
अरुणाचल प्रदेश	43	3,77	2636,96	46	718,09	37	243,22
असम	250	31,02	16136,61	4,85	6667,08	3,90	2808,29
मणिपुर	20	2,22	1244,90	46	556,24	36	251,26
मेघालय	91	4,79	3385,99	75	1048,93	62	356,51
मिजोरम	23	1,53	1045,37	36	740,22	23	168,81
नागालैंड	48	3,12	1948,79	76	762,31	66	431,62
त्रिपुरा	39	3,92	2100,18	52	584,14	44	214,14
पूर्वी क्षेत्र	2,577	252,14	134315,25	29,17	64151,68	24,44	11222,71
बिहार	623	63,24	30630,16	7,47	7067,35	6,52	2866,56
झारखंड	429	36,88	22947,50	3,92	6839,56	3,24	1580,19
उड़ीसा	607	51,96	26356,82	9,96	14733,18	8,57	4220,21
सिक्किम	27	1,38	1053,15	18	491,32	12	74,89
पश्चिम बंगाल	873	97,24	52627,89	7,51	34762,64	5,90	2428,13
अंडमान और निकोबार द्वीपसमूह	18	1,43	699,74	13	257,63	9	52,74
मध्य क्षेत्र	3,204	293,56	137888,28	32,64	58863,84	26,78	14084,85
छत्तीसगढ़	309	27,35	14367,17	3,51	8104,14	2,84	1425,49
मध्य प्रदेश	1,011	82,15	40172,75	12,35	24260,79	10,04	5934,63
उत्तर प्रदेश	1,547	158,31	58016,97	13,83	22876,79	11,44	5531,84
उत्तराखंड	337	25,76	25331,38	2,95	3622,11	2,47	1192,89
पश्चिमी क्षेत्र	2,501	221,21	212804,34	22,61	183395,44	17,91	7957,63
गोवा	78	5,76	4971,26	30	1365,51	16	90,78
गुजरात	1,058	85,73	48167,42	8,79	32095,64	7,17	3454,89
महाराष्ट्र	1,357	128,43	158827,28	13,49	149778,54	10,55	4401,04
दादरा और नगर हवेली	1	17	69,61	1	29,13	1	3,35
दमण और दीव	7	1,12	768,76	2	126,61	2	7,57
दक्षिणी क्षेत्र	4,744	459,11	233676,34	84,20	199377,04	70,46	31989,92
आंध्र प्रदेश	1,718	198,17	75156,41	37,11	65647,61	32,73	13485,26
कर्नाटक	1,154	90,53	63157,20	12,72	47612,53	9,70	5130,50
केरल	945	74,20	46494,55	15,02	27825,65	11,75	6019,50
तमिलनाडु	903	93,81	47393,75	19,01	57631,95	16,01	7218,32
लक्षद्वीप	2	5	120,97	1	2,26	-	1,67
पुदुचेरी	22	2,35	1353,45	34	657,03	27	134,66
अखिल-भारत	16,570	1548,88	946734,40	205,61	657255,04	167,94	83161,64

**सारणी सं. 2.2 - राज्य और बैंक समूहवार अनुसूचित वाणिज्य बैंकों की जमाराशियां तथा ऋण
(कुल ऋण तथा लघु उधार खातों का ऋण)
मार्च 2009**

राष्ट्रीयकृत बैंक

(खातों की संख्या हजारों में, राशि लाख रुपयों में)

क्षेत्र / राज्य/ संघशासित प्रदेश	जमाराशियां			कुल ऋण		जिसमें से : लघु उधारकर्ताओं का ऋण	
	कार्यालयों की संख्या	खातों की संख्या	राशि	खातों की संख्या	बकाया राशि	खातों की संख्या	बकाया राशि
	8	9	10	11	12	13	14
उत्तरी क्षेत्र	6,942	564,90	467935,88	39,57	336386,29	29,81	19825,70
हरियाणा	1,206	98,63	44323,78	8,04	29563,70	5,91	4007,54
हिमाचल प्रदेश	519	29,79	12794,73	2,85	4798,15	2,52	1509,68
जम्मू और कश्मीर	167	10,59	4313,57	62	1845,60	47	263,03
पंजाब	2,042	162,72	72973,63	10,09	45402,78	7,10	4637,51
राजस्थान	1,477	102,06	36409,75	10,68	37874,62	8,71	4625,61
चंडीगढ़	175	11,58	13691,89	67	16600,17	43	327,20
दिल्ली	1,356	149,52	283428,52	6,62	200301,29	4,66	4455,13
उत्तर-पूर्वी क्षेत्र	900	61,95	26007,11	5,49	8067,29	4,80	2213,45
अरुणाचल प्रदेश	14	61	745,87	7	170,56	6	38,91
असम	699	49,87	18172,62	4,19	6046,44	3,67	1682,03
मणिपुर	31	2,01	1145,07	23	327,61	18	112,81
मेघालय	53	2,58	2036,78	18	559,89	15	92,78
मिजोरम	9	22	309,04	3	93,67	3	17,58
नागालैंड	22	1,32	1095,31	11	249,47	10	64,45
त्रिपुरा	72	5,34	2502,41	66	619,66	61	204,88
पूर्वी क्षेत्र	6,856	552,59	230563,70	46,37	115337,69	41,00	17335,98
बिहार	1,747	130,61	43259,01	13,93	11637,46	12,93	5747,73
झारखंड	849	69,18	26667,86	5,60	8730,93	4,83	1881,51
उड़ीसा	1,126	70,44	29946,26	8,93	15014,77	7,92	3330,54
सिक्किम	38	1,15	1153,64	15	488,79	11	57,78
पश्चिम बंगाल	3,078	280,23	128934,44	17,65	79285,50	15,11	6247,14
अंडमान और निकोबार द्वीपसमूह	18	99	602,49	11	180,24	10	71,28
मध्य क्षेत्र	7,659	678,51	242791,56	59,31	109766,49	51,02	25382,10
छत्तीसगढ़	437	31,12	18357,26	2,40	7442,00	1,95	866,43
मध्य प्रदेश	1,793	121,60	46619,22	13,41	25141,66	11,19	6553,64
उत्तर प्रदेश	4,940	493,44	161831,11	40,74	71205,89	35,65	16781,09
उत्तराखंड	489	32,35	15983,98	2,77	5976,94	2,23	1180,94
पश्चिमी क्षेत्र	7,489	655,58	590777,84	44,18	514206,33	34,79	17483,21
गोवा	274	23,34	14991,11	1,03	4018,81	74	378,56
गुजरात	2,550	229,63	109168,99	13,46	65135,40	10,61	5157,12
महाराष्ट्र	4,647	400,72	465797,15	29,65	444853,08	23,39	11931,56
दादरा और नगर हवेली	11	1,22	502,48	3	93,98	2	10,89
दमण और दीव	7	68	318,12	2	105,06	1	5,07
दक्षिणी क्षेत्र	10,730	897,89	379647,40	157,72	353005,73	141,45	60745,19
आंध्र प्रदेश	2,960	276,41	94971,88	48,96	100977,90	44,67	18245,95
कर्नाटक	2,751	204,07	116564,74	30,18	95847,81	25,68	13773,70
केरल	1,454	101,45	38404,27	17,50	24681,77	15,22	6591,74
तमिलनाडु	3,484	308,27	126256,35	60,00	130093,70	54,91	21769,84
लक्षद्वीप	9	39	358,57	4	23,57	4	17,06
पुदुचेरी	72	7,31	3091,58	1,03	1380,97	93	346,89
अखिल-भारत	40,576	3411,42	1937723,48	352,65	1436769,82	302,85	142985,62

**सारणी सं. 2.2 - राज्य और बैंक समूहवार अनुसूचित वाणिज्य बैंकों की जमाराशियां तथा ऋण
(कुल ऋण तथा लघु उधार खातों का ऋण)
मार्च 2009**

विदेशी बैंक

(खातों की संख्या हजारों में, राशि लाख रुपयों में)

क्षेत्र / राज्य/ संघशासित प्रदेश	कार्यालयों की संख्या	जमाराशियां		कुल ऋण		जिसमें से : लघु उधारकर्ताओं का ऋण	
		खातों की संख्या	राशि	खातों की संख्या	बकाया राशि	खातों की संख्या	बकाया राशि
		15	16	17	18	19	20
उत्तरी क्षेत्र	64	11,26	41097,79	13,44	44525,33	11,29	2692,81
हरियाणा	9	1,34	2988,24	6	1430,25	2	10,43
हिमाचल प्रदेश	-	-	-	-	-	-	-
जम्मू और कश्मीर	-	-	-	-	-	-	-
पंजाब	6	43	554,92	5	329,09	2	11,88
राजस्थान	5	26	412,20	15	783,48	9	35,53
चंडीगढ़	3	33	632,53	5	286,54	4	13,41
दिल्ली	41	8,90	36509,90	13,15	41695,97	11,12	2621,55
उत्तर-पूर्वी क्षेत्र	1	13	168,96	-	12,71	-	12
अरुणाचल प्रदेश	-	-	-	-	-	-	-
असम	1	13	168,96	-	12,71	-	12
मणिपुर	-	-	-	-	-	-	-
मेघालय	-	-	-	-	-	-	-
मिजोरम	-	-	-	-	-	-	-
नागालैंड	-	-	-	-	-	-	-
त्रिपुरा	-	-	-	-	-	-	-
पूर्वी क्षेत्र	38	4,53	9007,87	1,36	5819,24	1,01	410,27
बिहार	2	12	131,19	-	39	-	22
झारखंड	-	-	-	-	-	-	-
उड़ीसा	2	6	72,27	-	72	-	2
सिक्किम	-	-	-	-	-	-	-
पश्चिम बंगाल	34	4,35	8804,42	1,36	5818,13	1,01	410,03
अंडमान और निकोबार द्वीपसमूह	-	-	-	-	-	-	-
मध्य क्षेत्र	19	1,84	2191,04	19	519,93	13	68,70
छत्तीसगढ़	1	3	23,67	1	6,02	1	3,64
मध्य प्रदेश	5	24	219,57	5	215,05	3	30,10
उत्तर प्रदेश	13	1,57	1947,81	12	298,86	8	34,95
उत्तराखंड	-	-	-	-	-	-	-
पश्चिमी क्षेत्र	94	29,83	115566,37	24,66	67382,88	21,94	4168,26
गोवा	-	-	-	-	-	-	-
गुजरात	17	1,35	2272,68	48	2096,23	27	145,61
महाराष्ट्र	77	28,48	113293,70	24,18	65286,65	21,67	4022,65
दादरा और नगर हवेली	-	-	-	-	-	-	-
दमण और दीव	-	-	-	-	-	-	-
दक्षिणी क्षेत्र	63	12,20	36441,89	40,51	49461,58	34,91	9030,10
आंध्र प्रदेश	11	2,16	5178,33	65	4753,01	39	206,97
कर्नाटक	17	6,01	17302,97	21,49	17720,20	19,71	1551,77
केरल	6	46	859,36	9	467,10	6	29,36
तमिलनाडु	28	3,56	13080,32	18,28	26497,49	14,74	7241,98
लक्षद्वीप	-	-	-	-	-	-	-
पुदुचेरी	1	1	20,92	23,77	-	-	3
अखिल-भारत	279	59,78	204473,93	80,16	167721,66	69,29	16370,26

**सारणी सं. 2.2 - राज्य और बैंक समूहवार अनुसूचित वाणिज्य बैंकों की जमाराशियां तथा ऋण
(कुल ऋण तथा लघु उधार खातों का ऋण)
मार्च 2009**

क्षेत्रीय ग्रामीण बैंक

(खातों की संख्या हजारों में, राशि लाख रुपयों में)

क्षेत्र / राज्य/ संघशासित प्रदेश	जमाराशियां			कुल ऋण		जिसमें से : लघु उधारकर्ताओं का ऋण	
	कार्यालयों की संख्या	खातों की संख्या	राशि	खातों की संख्या	बकाया राशि	खातों की संख्या	बकाया राशि
	22	23	24	25	26	27	28
उत्तरी क्षेत्र	2,048	87,48	16268,82	13,11	9464,84	12,32	6819,76
हरियाणा	353	16,38	4027,05	2,88	2643,81	2,62	1739,48
हिमाचल प्रदेश	151	5,89	1115,40	84	454,58	78	278,74
जम्मू और कश्मीर	256	8,37	1399,71	62	355,78	58	261,25
पंजाब	228	9,22	2060,29	1,37	1257,02	1,27	960,57
राजस्थान	1,060	47,61	7666,37	7,41	4753,65	7,07	3579,71
चंडीगढ़	-	-	-	-	-	-	-
दिल्ली	-	-	-	-	-	-	-
उत्तर-पूर्वी क्षेत्र	684	43,28	5524,62	5,72	2477,72	5,48	1564,97
अरुणाचल प्रदेश	18	79	119,99	4	21,30	3	7,98
असम	414	31,32	3044,08	3,39	1475,35	3,26	964,18
मणिपुर	28	65	69,42	5	24,20	4	11,40
मेघालय	54	1,48	404,55	21	118,81	20	66,34
मिजोरम	59	1,44	317,09	19	171,70	16	72,90
नागालैंड	10	8	24,19	3	8,19	3	5,64
त्रिपुरा	101	7,52	1545,29	1,81	658,19	1,76	436,52
पूर्वी क्षेत्र	3,675	190,94	27497,47	39,80	11337,45	39,10	8742,39
बिहार	1,487	73,31	11070,67	16,33	4283,35	16,19	3733,75
झारखंड	404	16,40	2774,91	3,18	733,25	3,13	566,66
उड़ीसा	885	44,02	6643,89	10,63	3411,13	10,36	2457,22
सिक्किम	-	-	-	-	-	-	-
पश्चिम बंगाल	899	57,20	7008,00	9,67	2909,72	9,42	1984,75
अंडमान और निकोबार द्वीपसमूह	-	-	-	-	-	-	-
मध्य क्षेत्र	4,703	333,88	37787,81	44,68	17518,74	43,25	13504,91
छत्तीसगढ़	443	20,13	3240,03	2,97	1007,74	2,88	761,60
मध्य प्रदेश	1,089	46,67	8081,73	7,39	3896,33	7,03	2735,30
उत्तर प्रदेश	2,988	260,53	25274,00	33,39	11962,57	32,49	9664,04
उत्तराखंड	183	6,55	1192,05	94	652,09	85	343,97
पश्चिमी क्षेत्र	1,002	46,10	6780,95	8,46	3688,52	8,22	2814,90
गोवा	-	-	-	-	-	-	-
गुजरात	423	21,22	3489,82	4,29	2037,02	4,17	1564,08
महाराष्ट्र	579	24,88	3291,13	4,17	1651,50	4,05	1250,82
दादरा और नगर हवेली	-	-	-	-	-	-	-
दमण और दीव	-	-	-	-	-	-	-
दक्षिणी क्षेत्र	3,153	192,05	24710,59	58,35	22341,63	57,17	17754,33
आंध्र प्रदेश	1,275	76,10	9604,99	24,88	8891,64	24,60	7777,48
कर्नाटक	1,193	73,43	9372,23	13,34	7655,83	12,71	5027,97
केरल	399	28,86	3646,27	11,80	3677,61	11,60	2985,31
तमिलनाडु	275	13,61	2080,96	8,31	2112,29	8,26	1959,69
लक्षद्वीप	-	-	-	-	-	-	-
पुदुचेरी	11	6	6,14	1	4,26	1	3,88
अखिल-भारत	15,265	893,73	118570,27	170,13	66828,91	165,55	51201,25

**सारणी सं. 2.2 - राज्य और बैंक समूहवार अनुसूचित वाणिज्य बैंकों की जमाराशियां तथा ऋण
(कुल ऋण तथा लघु उधार खातों का ऋण)
मार्च 2009**

निजी क्षेत्रीय बैंक

(खातों की संख्या हजारों में, राशि लाख रुपयों में)

क्षेत्र / राज्य/ संघशासित प्रदेश	जमाराशियां			कुल ऋण		जिसमें से : लघु उधारकर्ताओं का ऋण	
	कार्यालयों की संख्या	खातों की संख्या	राशि	खातों की संख्या	बकाया राशि	खातों की संख्या	बकाया राशि
	29	30	31	32	33	34	35
उत्तरी क्षेत्र	1,985	168,16	170084,06	17,02	85668,61	12,23	6248,91
हरियाणा	221	21,01	17519,42	98	4765,23	72	347,83
हिमाचल प्रदेश	35	1,32	1128,44	4	147,31	3	6,50
जम्मू और कश्मीर	420	40,81	18567,50	3,90	10178,35	3,05	1962,03
पंजाब	317	24,05	12777,46	2,28	5640,59	1,68	726,32
राजस्थान	463	31,32	14635,79	3,75	9303,41	2,87	1071,41
चंडीगढ़	46	4,43	5725,12	68	5487,68	48	186,19
दिल्ली	483	45,22	99730,35	5,39	50146,05	3,40	1948,63
उत्तर-पूर्वी क्षेत्र	82	3,47	2877,18	65	1080,55	53	194,41
अरुणाचल प्रदेश	2	5	72,11	-	2,13	-	6
असम	57	2,55	1743,78	57	921,19	46	165,01
मणिपुर	2	5	64,06	-	1,10	-	5
मेघालय	7	30	377,32	1	25,68	1	4,57
मिजोरम	3	5	99,13	2	19,13	2	10,14
नागालैंड	5	28	374,69	1	40,55	1	3,83
त्रिपुरा	6	19	146,07	4	70,77	3	10,75
पूर्वी क्षेत्र	524	40,58	43262,07	5,22	20230,20	4,19	1462,28
बिहार	45	3,10	1911,26	22	319,15	17	59,66
झारखंड	65	4,02	2716,34	58	1354,36	46	141,28
उड़ीसा	113	5,66	7092,54	1,26	2486,39	1,09	276,53
सिक्किम	6	35	315,55	2	68,94	2	9,18
पश्चिम बंगाल	294	27,23	31113,23	3,13	15990,43	2,46	973,93
अंडमान और निकोबार द्वीपसमूह	1	22	113,15	-	10,94	-	1,71
मध्य क्षेत्र	659	42,21	26727,27	4,96	11464,32	3,97	1477,29
छत्तीसगढ़	53	2,49	3166,71	59	1581,35	48	418,72
मध्य प्रदेश	154	9,37	5186,60	1,88	4013,03	1,53	360,23
उत्तर प्रदेश	356	25,39	16005,67	1,94	4772,00	1,53	508,65
उत्तराखंड	96	4,96	2368,30	55	1097,95	43	189,69
पश्चिमी क्षेत्र	1,578	151,24	284685,60	212,95	267419,63	188,14	28871,48
गोवा	68	4,09	3709,78	53	927,85	45	130,88
गुजरात	387	34,64	23783,03	5,24	17643,80	3,82	1278,60
महाराष्ट्र	1,107	111,16	256819,76	207,18	248819,87	183,86	27459,80
दादरा और नगर हवेली	12	87	204,30	1	17,59	1	1,57
दमण और दीव	4	48	168,72	-	10,52	-	63
दक्षिणी क्षेत्र	4,284	303,55	186842,57	51,21	133274,37	43,31	17891,37
आंध्र प्रदेश	671	49,27	33438,48	8,54	30114,64	6,90	3654,80
कर्नाटक	835	64,79	50054,45	6,96	29367,59	5,23	2616,09
केरल	1,366	84,60	45714,77	12,61	24061,69	10,64	3864,49
तमिलनाडु	1,390	102,76	56646,50	22,43	48989,85	19,95	7565,34
लक्षद्वीप	-	-	-	-	-	-	-
पुदुचेरी	22	2,13	988,36	67	740,59	59	190,65
अखिल-भारत	9,112	709,21	714478,75	292,01	519137,69	252,38	56145,74

**सारणी सं. 2.2 - राज्य और बैंक समूहवार अनुसूचित वाणिज्य बैंकों की जमाराशियां तथा ऋण
(कुल ऋण तथा लघु उधार खातों का ऋण)
मार्च 2009**

सभी अनुसूचित वाणिज्य बैंक

(खातों की संख्या हजारों में, राशि लाख रुपयों में)

क्षेत्र / राज्य/ संघशासित प्रदेश	कार्यालयों की संख्या	जमाराशियां		कुल ऋण		जिसमें से : लघु उधारकर्ताओं का ऋण	
		खातों की संख्या	राशि	खातों की संख्या	बकाया राशि	खातों की संख्या	बकाया राशि
	36	37	38	39	40	41	42
उत्तरी क्षेत्र	14,069	1104,29	894937,94	111,98	616435,11	87,42	49019,85
हरियाणा	2,192	173,02	86965,27	16,34	53367,68	12,37	8318,87
हिमाचल प्रदेश	957	54,59	23754,07	5,57	9162,04	4,74	2546,38
जम्मू और कश्मीर	984	71,07	29270,99	5,87	13802,93	4,65	2805,05
पंजाब	3,324	260,33	120327,92	20,93	79033,64	15,07	9737,55
राजस्थान	4,033	275,04	91776,78	34,74	73991,39	29,33	15356,36
चंडीगढ़	307	22,48	27810,00	1,90	31974,43	1,25	715,89
दिल्ली	2,272	247,74	515032,91	26,64	355103,00	20,03	9539,74
उत्तर-पूर्वी क्षेत्र	2,181	159,20	63076,66	20,01	22715,28	17,39	8446,80
अरुणाचल प्रदेश	77	5,21	3574,93	57	912,07	46	290,17
असम	1,421	114,88	39266,05	13,01	15122,77	11,29	5619,63
मणिपुर	81	4,93	2523,47	74	909,14	59	375,52
मेघालय	205	9,16	6204,65	1,15	1753,31	97	520,21
मिजोरम	94	3,24	1770,63	60	1024,71	44	269,42
नागालैंड	85	4,81	3442,98	91	1060,52	79	505,55
त्रिपुरा	218	16,97	6293,95	3,03	1932,76	2,84	866,30
पूर्वी क्षेत्र	13,670	1040,78	444646,37	121,92	216876,26	109,74	39173,63
बिहार	3,904	270,38	87002,30	37,96	23307,69	35,82	12407,93
झारखंड	1,747	126,48	55106,60	13,27	17658,10	11,66	4169,63
उड़ीसा	2,733	172,15	70111,78	30,77	35646,19	27,93	10284,51
सिक्किम	71	2,88	2522,35	36	1049,04	25	141,84
पश्चिम बंगाल	5,178	466,25	228487,97	39,32	138766,42	33,90	12043,99
अंडमान और निकोबार द्वीपसमूह	37	2,64	1415,37	25	448,82	19	125,72
मध्य क्षेत्र	16,244	1349,99	447385,96	141,78	198133,33	125,16	54517,84
छत्तीसगढ़	1,243	81,12	39154,84	9,48	18141,25	8,16	3475,89
मध्य प्रदेश	4,052	260,02	100279,86	35,08	57526,86	29,82	15613,90
उत्तर प्रदेश	9,844	939,23	263075,55	90,02	111116,12	81,18	32520,57
उत्तराखंड	1,105	69,62	44875,71	7,20	11349,10	5,99	2907,48
पश्चिमी क्षेत्र	12,664	1103,96	1210615,10	312,87	1036092,79	270,99	61295,48
गोवा	420	33,19	23672,15	1,85	6312,17	1,36	600,22
गुजरात	4,435	372,57	186881,94	32,25	119008,10	26,04	11600,31
महाराष्ट्र	7,767	693,66	998029,02	278,67	910389,63	243,53	49065,88
दादरा और नगर हवेली	24	2,26	776,39	5	140,70	4	15,81
दमण और दीव	18	2,27	1255,60	4	242,20	3	13,27
दक्षिणी क्षेत्र	22,974	1864,80	861318,78	392,00	757460,34	347,31	137410,91
आंध्र प्रदेश	6,635	602,11	218350,10	120,14	210384,80	109,29	43370,47
कर्नाटक	5,950	438,84	256451,59	84,69	198203,96	73,03	28100,04
केरल	4,170	289,56	135119,23	57,03	80713,83	49,27	19490,39
तमिलनाडु	6,080	522,00	245457,88	128,04	265325,30	113,87	45755,18
लक्षद्वीप	11	43	479,54	5	25,83	4	18,73
पुदुचेरी	128	11,87	5460,45	2,06	2806,62	1,80	676,11
अखिल-भारत	81,802	6623,02	3921980,82	1100,56	2847713,12	958,01	349864,50

**सारणी सं. 2.3 - राज्य और जनसंख्या समूहवार अनुसूचित वाणिज्य बैंकों की जमाराशियां तथा ऋण
(कुल ऋण तथा लघु उधार खातों का ऋण)
मार्च 2009**

ग्रामीण

(खातों की संख्या हजारों में, राशि लाख रुपयों में)

क्षेत्र / राज्य/ संघशासित प्रदेश	जमाराशियां			कुल ऋण		जिसमें से : लघु उधारकर्ताओं का ऋण	
	कार्यालयों की संख्या	खातों की संख्या	राशि	खातों की संख्या	बकाया राशि	खातों की संख्या	बकाया राशि
	1	2	3	4	5	6	7
उत्तरी क्षेत्र	4,897	278,71	76635,52	34,72	42244,92	30,29	17065,98
हरियाणा	691	39,53	10659,33	5,81	7185,97	4,88	3250,75
हिमाचल प्रदेश	729	40,72	12206,90	4,16	4678,87	3,65	1789,25
जम्मू और कश्मीर	527	31,17	8359,23	2,46	2994,82	2,08	1176,23
पंजाब	1,117	71,15	24248,52	7,21	12578,79	5,84	3849,69
राजस्थान	1,753	87,56	14696,57	14,84	11347,88	13,69	6913,12
चंडीगढ़	24	1,65	1943,93	7	426,40	5	21,86
दिल्ली	56	6,93	4521,05	16	3032,19	11	65,09
उत्तर-पूर्वी क्षेत्र	1,193	70,08	11426,94	8,85	4985,54	8,27	3034,09
अरुणाचल प्रदेश	50	2,55	1170,44	24	223,23	21	108,25
असम	786	53,72	6774,38	5,80	3285,05	5,43	2066,15
मणिपुर	35	1,12	282,65	22	196,55	20	112,97
मेघालय	124	3,84	1247,70	55	422,70	51	202,95
मिजोरम	54	1,04	202,67	17	145,60	14	73,03
नागालैंड	34	94	247,95	22	157,07	21	116,26
त्रिपुरा	110	6,86	1501,14	1,64	555,33	1,58	354,47
पूर्वी क्षेत्र	7,334	443,53	77474,23	68,56	30061,78	65,80	17748,80
बिहार	2,346	132,25	22307,01	22,96	7914,54	22,45	6113,12
झारखंड	971	54,38	10953,68	7,34	2933,94	6,99	1757,37
उड़ीसा	1,637	92,18	15177,86	18,44	8525,16	17,58	5050,94
सिक्किम	46	1,51	652,85	20	394,77	15	79,16
पश्चिम बंगाल	2,317	162,22	28079,15	19,54	10178,94	18,56	4712,65
अंडमान और निकोबार द्वीपसमूह	17	98	303,67	8	114,44	7	35,55
मध्य क्षेत्र	7,754	583,28	81286,42	73,93	40052,47	69,74	26115,34
छत्तीसगढ़	647	35,12	6432,18	4,60	2310,46	4,33	1371,38
मध्य प्रदेश	1,739	78,35	13530,37	13,76	9756,36	12,62	6191,30
उत्तर प्रदेश	4,798	439,34	53304,01	51,87	24983,31	49,45	17150,38
उत्तराखंड	570	30,47	8019,86	3,70	3002,34	3,34	1402,28
पश्चिमी क्षेत्र	3,774	190,92	45701,38	26,98	25674,46	24,77	9917,50
गोवा	159	11,21	4985,63	52	771,39	42	198,68
गुजरात	1,479	81,39	21271,10	11,27	10699,25	10,41	4412,65
महाराष्ट्र	2,131	97,97	19345,01	15,18	14194,70	13,93	5302,27
दादरा और नगर हवेली	5	34	99,65	1	9,12	1	3,89
दमण और दीव	-	-	-	-	-	-	-
दक्षिणी क्षेत्र	6,597	430,43	71385,70	120,04	64906,95	114,68	39078,18
आंध्र प्रदेश	2,370	165,65	22322,52	52,20	24584,49	50,54	16824,66
कर्नाटक	2,159	124,66	20752,59	23,97	16903,41	22,29	9033,23
केरल	330	21,26	5576,33	5,42	3789,54	5,00	1640,60
तमिलनाडु	1,702	116,42	22202,33	37,89	19388,51	36,32	11418,79
लक्षद्वीप	8	28	87,59	3	12,00	3	9,30
पुदुचेरी	28	2,15	444,34	52	229,01	50	151,61
अखिल-भारत	31,549	1996,95	363910,19	333,08	207926,13	313,55	112959,88

**सारणी सं. 2.3 - राज्य और जनसंख्या समूहवार अनुसूचित वाणिज्य बैंकों की जमाराशियां तथा ऋण
(कुल ऋण तथा लघु उधार खातों का ऋण)
मार्च 2009**

अर्ध-शहरी

(खातों की संख्या हजारों में, राशि लाख रुपयों में)

क्षेत्र / राज्य/ संघशासित प्रदेश	जमाराशियां			कुल ऋण		जिसमें से लघु उधारकर्ताओं का ऋण	
	कार्यालयों की संख्या	खातों की संख्या	राशि	खातों की संख्या	बकाया राशि	खातों की संख्या	बकाया राशि
	8	9	10	11	12	13	14
उत्तरी क्षेत्र	2,802	237,23	82305,64	23,47	41024,74	18,64	11342,66
हरियाणा	466	38,45	12398,16	4,28	7995,66	3,35	2381,30
हिमाचल प्रदेश	158	10,20	4749,51	86	2184,76	63	372,34
जम्मू और कश्मीर	190	16,60	6404,37	1,42	2331,65	1,12	713,45
पंजाब	958	83,92	34506,19	6,53	16799,18	4,61	3084,96
राजस्थान	993	84,44	22599,68	10,29	11486,56	8,87	4753,55
चंडीगढ़	1	7	34,12	-	11,14	-	1,11
दिल्ली	36	3,55	1613,62	8	215,79	6	35,95
उत्तर-पूर्वी क्षेत्र	531	50,29	20544,69	6,85	7513,63	5,84	3305,79
अरुणाचल प्रदेश	27	2,66	2404,49	33	688,84	25	181,91
असम	331	34,75	12023,40	4,35	4695,85	3,70	2181,96
मणिपुर	20	1,53	439,82	18	207,23	15	94,23
मेघालय	30	1,57	794,82	21	230,89	17	105,01
मिजोरम	14	72	261,92	16	286,96	11	70,48
नागालैंड	51	3,87	3195,03	69	903,45	59	389,28
त्रिपुरा	58	5,19	1425,22	92	500,41	87	282,91
पूर्वी क्षेत्र	2,393	217,77	81136,38	24,81	23934,97	22,25	9035,47
बिहार	845	71,78	21814,04	9,32	5564,81	8,74	3263,63
झारखंड	366	34,64	16516,16	3,00	4119,33	2,56	1242,14
उड़ीसा	511	39,59	19685,95	6,53	7437,94	5,72	2642,26
सिक्किम	25	1,37	1869,50	16	654,27	10	62,68
पश्चिम बंगाल	626	68,73	20139,03	5,65	5824,25	5,00	1734,59
अंडमान और निकोबार द्वीपसमूह	20	1,66	1111,70	16	334,38	13	90,18
मध्य क्षेत्र	3,291	305,71	77866,67	35,25	35637,44	31,25	15206,43
छत्तीसगढ़	254	19,27	7374,48	2,43	3048,79	2,10	951,05
मध्य प्रदेश	973	70,83	21564,16	10,83	11320,13	9,34	5247,18
उत्तर प्रदेश	1,775	193,95	39491,91	19,86	16733,61	18,12	8006,27
उत्तराखंड	289	21,66	9436,12	2,14	4534,90	1,69	1001,93
पश्चिमी क्षेत्र	2,697	232,31	84758,84	23,05	36430,02	19,57	8380,71
गोवा	261	21,98	18686,52	1,33	5540,77	94	401,54
गुजरात	984	92,55	30405,84	8,15	11974,61	7,00	3158,64
महाराष्ट्र	1,415	113,60	33734,14	13,49	18540,86	11,58	4795,35
दादरा और नगर हवेली	19	1,91	676,75	4	131,58	3	11,92
दमण और दीव	18	2,27	1255,60	4	242,20	3	13,27
दक्षिणी क्षेत्र	7,307	653,94	183146,16	131,96	120384,35	119,70	47191,82
आंध्र प्रदेश	1,527	185,46	37540,05	37,21	28188,47	34,65	13377,08
कर्नाटक	1,200	101,01	25049,07	15,75	17855,19	13,69	6748,76
केरल	2,710	192,37	72593,42	38,56	37113,68	34,01	13073,58
तमिलनाडु	1,834	172,15	46500,41	40,02	36813,22	36,97	13842,40
लक्षद्वीप	3	15	391,94	2	13,83	2	9,43
पुदुचेरी	33	2,80	1071,27	40	399,96	36	140,57
अखिल-भारत	19,021	1697,25	529758,39	245,40	264925,16	217,25	94462,89

**सारणी सं. 2.3 - राज्य और जनसंख्या समूहवार अनुसूचित वाणिज्य बैंकों की जमाराशियां तथा ऋण
(कुल ऋण तथा लघु उधार खातों का ऋण)
मार्च 2009**

शहरी (खातों की संख्या हजारों में, राशि लाख रुपयों में)

क्षेत्र / राज्य/ संघशासित प्रदेश	जमाराशियां			कुल ऋण		जिसमें से लघु उधारकर्ताओं का ऋण	
	कार्यालयों की संख्या	खातों की संख्या	राशि	खातों की संख्या	बकाया राशि	खातों की संख्या	बकाया राशि
	15	16	17	18	19	20	21
उत्तरी क्षेत्र	3,124	259,65	170327,10	20,21	115241,51	14,03	8323,77
हरियाणा	917	81,38	55038,48	5,66	32384,85	3,76	2435,71
हिमाचल प्रदेश	70	3,66	6797,65	54	2298,42	46	384,79
जम्मू और कश्मीर	267	23,31	14507,39	1,98	8476,46	1,44	915,38
पंजाब	730	61,58	37991,48	4,16	21961,45	2,78	1637,36
राजस्थान	858	68,96	30160,14	6,04	18583,45	4,39	2257,62
चंडीगढ़	282	20,77	25831,95	1,83	31536,88	1,20	692,91
दिल्ली	-	-	-	-	-	-	-
उत्तर-पूर्वी क्षेत्र	457	38,83	31105,03	4,32	10216,11	3,27	2106,91
अरुणाचल प्रदेश	-	-	-	-	-	-	-
असम	304	26,41	20468,27	2,86	7141,87	2,17	1371,52
मणिपुर	26	2,28	1801,00	33	505,36	24	168,32
मेघालय	51	3,74	4162,13	39	1099,72	30	212,25
मिजोरम	26	1,48	1306,04	27	592,14	18	125,91
नागालैंड	-	-	-	-	-	-	-
त्रिपुरा	50	4,92	3367,59	46	877,02	38	228,91
पूर्वी क्षेत्र	2,365	228,18	134420,44	18,48	48912,39	14,54	8155,74
बिहार	432	42,64	19192,22	4,07	4922,44	3,48	2334,52
झारखंड	410	37,46	27636,76	2,93	10604,83	2,11	1170,13
उड़ीसा	585	40,38	35247,97	5,80	19683,10	4,63	2591,32
सिक्किम	-	-	-	-	-	-	-
पश्चिम बंगाल	938	107,71	52343,50	5,68	13702,01	4,33	2059,78
अंडमान और निकोबार द्वीपसमूह	-	-	-	-	-	-	-
मध्य क्षेत्र	3,095	274,52	167868,20	20,31	61460,97	15,57	8633,76
छत्तीसगढ़	342	26,73	25348,18	2,45	12782,00	1,73	1153,46
मध्य प्रदेश	784	65,33	31734,89	6,12	12551,26	4,81	2705,68
उत्तर प्रदेश	1,723	164,97	83365,41	10,38	32315,85	8,06	4271,35
उत्तराखंड	246	17,49	27419,73	1,37	3811,85	96	503,28
पश्चिमी क्षेत्र	1,793	160,64	95424,79	11,63	36272,30	8,71	3982,78
गोवा	-	-	-	-	-	-	-
गुजरात	644	66,53	42451,26	3,48	13141,42	2,57	1202,03
महाराष्ट्र	1,149	94,11	52973,53	8,15	23130,88	6,14	2780,75
दादरा और नगर हवेली	-	-	-	-	-	-	-
दमण और दीव	-	-	-	-	-	-	-
दक्षिणी क्षेत्र	5,636	460,90	223768,04	68,63	185423,50	56,14	27203,28
आंध्र प्रदेश	1,680	152,88	56287,18	20,67	45019,54	17,19	8301,36
कर्नाटक	1,331	98,45	48123,35	12,50	32132,83	9,76	5145,75
केरल	1,130	75,93	56949,48	13,05	39810,61	10,26	4776,21
तमिलनाडु	1,428	126,72	58463,18	21,28	66282,86	17,99	8596,02
लक्षद्वीप	-	-	-	-	-	-	-
पुदुचेरी	67	6,92	3944,85	1,13	2177,66	94	383,93
अखिल-भारत	16,470	1422,72	822913,61	143,57	457526,78	112,27	58406,24

**सारणी सं. 2.3 - राज्य और जनसंख्या समूहवार अनुसूचित वाणिज्य बैंकों की जमाराशियां तथा ऋण
(कुल ऋण तथा लघु उधार खातों का ऋण)
मार्च 2009**

महानगरीय

(खातों की संख्या हजारों में, राशि लाख रुपयों में)

क्षेत्र / राज्य/ संघशासित प्रदेश	जमाराशियां			कुल ऋण		जिसमें से लघु उधारकर्ताओं का ऋण	
	कार्यालयों की संख्या	खातों की संख्या	राशि	खातों की संख्या	बकाया राशि	खातों की संख्या	बकाया राशि
	22	23	24	25	26	27	28
उत्तरी क्षेत्र	3,246	328,70	565669,68	33,57	417923,93	24,46	12287,44
हरियाणा	118	13,66	8869,31	59	5801,19	38	251,12
हिमाचल प्रदेश	-	-	-	-	-	-	-
जम्मू और कश्मीर	-	-	-	-	-	-	-
पंजाब	519	43,69	23581,75	3,02	27694,22	1,84	1165,54
राजस्थान	429	34,09	24320,39	3,57	32573,50	2,39	1432,08
चंडीगढ़	-	-	-	-	-	-	-
दिल्ली	2,180	237,27	508898,24	26,39	351855,02	19,86	9438,70
उत्तर-पूर्वी क्षेत्र	-	-	-	-	-	-	-
अरुणाचल प्रदेश	-	-	-	-	-	-	-
असम	-	-	-	-	-	-	-
मणिपुर	-	-	-	-	-	-	-
मेघालय	-	-	-	-	-	-	-
मिजोरम	-	-	-	-	-	-	-
नागालैंड	-	-	-	-	-	-	-
त्रिपुरा	-	-	-	-	-	-	-
पूर्वी क्षेत्र	1,578	151,29	151615,32	10,07	113967,12	7,16	4233,62
बिहार	281	23,71	23689,03	1,62	4905,90	1,15	696,65
झारखंड	-	-	-	-	-	-	-
उड़ीसा	-	-	-	-	-	-	-
सिक्किम	-	-	-	-	-	-	-
पश्चिम बंगाल	1,297	127,58	127926,29	8,46	109061,22	6,01	3536,97
अंडमान और निकोबार द्वीपसमूह	-	-	-	-	-	-	-
मध्य क्षेत्र	2,104	186,48	120364,66	12,29	60982,46	8,60	4562,32
छत्तीसगढ़	-	-	-	-	-	-	-
मध्य प्रदेश	556	45,51	33450,44	4,37	23899,12	3,05	1469,75
उत्तर प्रदेश	1,548	140,98	86914,22	7,92	37083,34	5,54	3092,57
उत्तराखंड	-	-	-	-	-	-	-
पश्चिमी क्षेत्र	4,400	520,10	984730,09	251,20	937716,01	217,95	39014,49
गोवा	-	-	-	-	-	-	-
गुजरात	1,328	132,11	92753,74	9,36	83192,82	6,07	2826,98
महाराष्ट्र	3,072	387,99	891976,34	241,85	854523,19	211,88	36187,51
दादरा और नगर हवेली	-	-	-	-	-	-	-
दमण और दीव	-	-	-	-	-	-	-
दक्षिणी क्षेत्र	3,434	319,53	383018,89	71,38	386745,54	56,78	23937,63
आंध्र प्रदेश	1,058	98,11	102200,34	10,05	112592,30	6,91	4867,36
कर्नाटक	1,260	114,72	162526,58	32,47	131312,53	27,28	7172,30
केरल	-	-	-	-	-	-	-
तमिलनाडु	1,116	106,70	118291,97	28,85	142840,71	22,58	11897,97
लक्षद्वीप	-	-	-	-	-	-	-
पुदुचेरी	-	-	-	-	-	-	-
अखिल-भारत	14,762	1506,11	2205398,63	378,51	1917335,05	314,94	84035,50

सारणी सं. 2.4 - अनुसूचित वाणिज्य बैंकों की जिला तथा जनसंख्या समूहवार जमाराशियां और ऋण
मार्च 2009

उत्तरी क्षेत्र

(राशि लाख रुपयों में)

राज्य / संघशासित प्रदेश / जिला	कार्यालयों की संख्या	जमाराशियां		ऋण	राज्य / संघशासित प्रदेश / जिला	कार्यालयों की संख्या	जमाराशियां		ऋण
		खातों की संख्या	राशि	बकाया राशि			खातों की संख्या	राशि	बकाया राशि
	1	2	3	4		1	2	3	4
हरियाणा	2,192	173,01,980	86965,27	53367,68	करनाल	133	8,98,063	3718,20	4667,04
ग्रामीण	691	39,53,395	10659,33	7185,97	ग्रामीण	29	1,63,457	334,10	351,11
अर्ध-शहरी	466	38,44,716	12398,16	7995,66	अर्ध-शहरी	30	1,96,032	617,35	1431,11
शहरी	917	81,37,996	55038,48	32384,85	शहरी	74	5,38,574	2766,74	2884,82
महानगरीय	118	13,65,873	8869,31	5801,19	कुरुक्षेत्र	85	6,15,006	2425,85	1636,10
अंबाला	135	11,75,608	4394,80	2289,25	ग्रामीण	29	1,52,822	404,18	380,20
ग्रामीण	33	2,03,866	507,73	379,84	अर्ध-शहरी	26	2,56,980	797,63	709,96
अर्ध-शहरी	28	2,58,167	951,64	400,52	शहरी	30	2,05,204	1224,04	545,94
शहरी	74	7,13,575	2935,43	1508,89	महेन्द्रगढ़	55	5,54,840	1095,59	567,72
भिवानी	110	7,97,425	2158,21	1434,09	ग्रामीण	33	2,40,438	337,58	257,40
ग्रामीण	51	2,45,052	438,80	500,80	अर्ध-शहरी	22	3,14,402	758,01	310,32
अर्ध-शहरी	29	2,57,026	630,46	429,62	मेवात	35	2,02,720	472,04	231,89
शहरी	30	2,95,347	1088,95	503,66	ग्रामीण	18	85,931	156,79	125,44
फरीदाबाद	144	16,03,749	9819,49	6167,20	अर्ध-शहरी	17	1,16,789	315,24	106,46
ग्रामीण	22	1,89,000	753,20	308,02	पलवाल	58	3,99,649	1029,05	638,75
अर्ध-शहरी	4	48,876	196,99	57,98	ग्रामीण	27	1,45,127	244,84	239,23
महानगरीय	118	13,65,873	8869,31	5801,19	अर्ध-शहरी	13	98,317	225,26	197,89
फतेहाबाद	68	4,05,828	1072,18	998,66	शहरी	18	1,56,205	558,95	201,64
ग्रामीण	22	95,315	189,79	238,42	पंचकुला	109	7,66,498	9284,45	5975,52
अर्ध-शहरी	46	3,10,513	882,38	760,24	ग्रामीण	20	1,43,679	616,73	202,34
गुड़गांव	271	24,52,296	24930,27	8626,79	अर्ध-शहरी	14	1,14,313	452,09	163,48
ग्रामीण	40	2,74,712	1786,96	572,46	शहरी	75	5,08,506	8215,63	5609,69
अर्ध-शहरी	48	3,31,990	2147,77	511,88	पानीपत	111	8,00,444	3042,66	3658,22
शहरी	183	18,45,594	20995,54	7542,45	ग्रामीण	25	1,50,020	383,53	363,23
हिसार	132	9,39,270	3542,26	4970,81	अर्ध-शहरी	16	1,24,183	336,28	238,86
ग्रामीण	38	1,74,285	312,41	391,31	शहरी	70	5,26,241	2322,85	3056,14
अर्ध-शहरी	30	2,47,550	647,73	488,99	रेवाड़ी	76	7,04,049	2356,38	831,69
शहरी	64	5,17,435	2582,12	4090,51	ग्रामीण	42	3,08,230	716,17	301,82
झाज्जर	71	5,57,376	2286,28	1126,66	अर्ध-शहरी	9	82,273	327,80	145,07
ग्रामीण	28	1,88,600	599,04	277,21	शहरी	25	3,13,546	1312,41	384,79
अर्ध-शहरी	21	1,54,068	636,38	160,59	रोहतक	116	9,78,926	3858,10	1917,25
शहरी	22	2,14,708	1050,87	688,87	ग्रामीण	37	2,20,840	560,39	267,58
जिंद	78	5,25,950	1346,80	1267,71	अर्ध-शहरी	12	99,400	238,10	124,32
ग्रामीण	32	1,56,099	249,73	383,92	शहरी	67	6,58,686	3059,61	1525,36
अर्ध-शहरी	23	1,87,953	450,20	506,71	सिरसा	103	6,19,633	1783,60	1486,65
शहरी	23	1,81,898	646,87	377,08	ग्रामीण	47	1,84,017	356,14	475,91
कैथल	73	4,70,312	1259,89	1480,35	अर्ध-शहरी	24	1,73,481	465,72	391,36
ग्रामीण	24	99,803	183,05	280,55	शहरी	32	2,62,135	961,73	619,38
अर्ध-शहरी	26	1,74,184	408,62	588,19					
शहरी	23	1,96,325	668,21	611,61					

**सारणी सं. 2.4 - अनुसूचित वाणिज्य बैंकों की जिला तथा जनसंख्या समूहवार जमाराशियां और ऋण
मार्च 2009**

उत्तरी क्षेत्र (क्रमशः)

(राशि लाख रुपयों में)

राज्य / संघशासित प्रदेश / जिला	कार्यालयों की संख्या	जमाराशियां		ऋण	राज्य / संघशासित प्रदेश / जिला	कार्यालयों की संख्या	जमाराशियां		ऋण
		खातों की संख्या	राशि	बकाया राशि			खातों की संख्या	राशि	बकाया राशि
	1	2	3	4		1	2	3	4
हरियाणा (क्रमशः)					सोलन	119	5,68,517	2349,74	1610,92
सोनीपत	120	8,96,799	4045,70	1467,80	ग्रामीण	78	3,68,613	1469,37	813,03
ग्रामीण	56	2,61,676	945,74	460,18	अर्ध-शहरी	41	1,99,904	880,37	797,88
अर्ध-शहरी	20	2,17,447	735,91	174,81	उना	63	4,72,619	1481,59	481,32
शहरी	44	4,17,676	2364,04	832,81	ग्रामीण	50	3,64,528	1052,19	362,84
यमुनानगर	109	9,37,539	3043,48	1927,54	अर्ध-शहरी	13	1,08,091	429,40	118,48
ग्रामीण	38	2,70,426	582,42	429,01	जम्मू और कश्मीर	984	71,07,499	29270,99	13802,93
अर्ध-शहरी	8	80,772	176,58	97,32	ग्रामीण	527	31,16,763	8359,23	2994,82
शहरी	63	5,86,341	2284,48	1401,20	अर्ध-शहरी	190	16,59,996	6404,37	2331,65
हिमाचल प्रदेश	957	54,59,293	23754,07	9162,04	शहरी	267	23,30,740	14507,39	8476,46
ग्रामीण	729	40,72,380	12206,90	4678,87	अनंतनाग	60	3,98,112	1227,69	599,20
अर्ध-शहरी	158	10,20,430	4749,51	2184,76	ग्रामीण	37	2,50,524	575,50	331,68
शहरी	70	3,66,483	6797,65	2298,42	अर्ध-शहरी	23	1,47,588	652,19	267,52
बिलासपुर	53	2,75,103	846,91	281,27	बड़गाम	30	2,58,826	634,67	262,69
ग्रामीण	43	2,11,227	602,03	182,29	ग्रामीण	20	1,79,377	357,27	184,02
अर्ध-शहरी	10	63,876	244,88	98,98	अर्ध-शहरी	7	63,389	220,39	74,46
चंबा	57	2,62,692	833,22	281,86	शहरी	3	16,060	57,01	4,22
ग्रामीण	52	2,13,795	586,58	209,80	बांदीपुरा	17	1,07,884	224,37	117,88
अर्ध-शहरी	5	48,897	246,65	72,06	ग्रामीण	10	55,488	87,08	47,61
हमीरपुर	63	4,91,619	1483,60	344,76	अर्ध-शहरी	7	52,396	137,29	70,27
ग्रामीण	51	3,89,366	1087,81	222,25	बारामुल्ला	96	4,46,390	1272,77	630,07
अर्ध-शहरी	12	1,02,253	395,78	122,51	ग्रामीण	64	2,69,716	583,84	277,82
कांगड़ा	181	12,81,502	4370,25	1166,46	अर्ध-शहरी	32	1,76,674	688,93	352,24
ग्रामीण	161	11,81,244	3607,97	1042,04	दोड़ा	21	1,42,582	499,77	107,06
अर्ध-शहरी	20	1,00,258	762,28	124,41	ग्रामीण	13	67,159	161,49	44,93
किन्नौर	22	58,876	256,64	102,19	अर्ध-शहरी	8	75,423	338,28	62,12
ग्रामीण	22	58,876	256,64	102,19	गांदरबल	19	1,17,981	282,47	146,64
कुल्लु	56	3,02,061	1073,52	607,49	ग्रामीण	16	87,629	168,21	85,01
ग्रामीण	43	2,17,527	707,69	386,92	अर्ध-शहरी	3	30,352	114,26	61,63
अर्ध-शहरी	13	84,534	365,83	220,57	जम्मू	212	18,38,671	8922,65	3200,01
लाहुल और स्पीति	10	27,800	104,74	20,67	ग्रामीण	54	3,96,693	990,95	237,32
ग्रामीण	10	27,800	104,74	20,67	अर्ध-शहरी	13	1,58,976	419,60	110,76
मंडी	116	6,96,411	2109,31	759,81	शहरी	145	12,83,002	7512,09	2851,94
ग्रामीण	88	4,84,294	1098,01	370,14	कारगिल	11	66,294	314,02	38,80
अर्ध-शहरी	28	2,12,117	1011,30	389,67	ग्रामीण	8	37,526	97,23	19,06
शिमला	161	7,28,055	8064,28	2807,21	अर्ध-शहरी	3	28,768	216,80	19,74
ग्रामीण	91	3,61,572	1266,63	508,79	कथुआ	52	3,78,579	1110,76	386,74
शहरी	70	3,66,483	6797,65	2298,42	ग्रामीण	42	2,71,781	714,69	176,38
सिरमौर	56	2,94,038	780,27	698,09	अर्ध-शहरी	10	1,06,798	396,08	210,36
ग्रामीण	40	1,93,538	367,25	457,90					
अर्ध-शहरी	16	1,00,500	413,02	240,20					

**सारणी सं. 2.4 - अनुसूचित वाणिज्य बैंकों की जिला तथा जनसंख्या समूहवार जमाराशियां और ऋण
मार्च 2009**

उत्तरी क्षेत्र (क्रमशः)

(राशि लाख रुपयों में)

राज्य / संघशासित प्रदेश / जिला	कार्यालयों की संख्या	जमाराशियां		ऋण	राज्य / संघशासित प्रदेश / जिला	कार्यालयों की संख्या	जमाराशियां		ऋण
		खातों की संख्या	राशि	बकाया राशि			खातों की संख्या	राशि	बकाया राशि
	1	2	3	4		1	2	3	4
जम्मू और कश्मीर (क्रमशः)					पंजाब	3,324	260,33,472	120327,92	79033,64
किश्तवाड़	8	86,067	270,80	41,17	ग्रामीण	1,117	71,14,940	24248,52	12578,79
ग्रामीण	5	28,377	50,26	9,69	अर्ध-शहरी	958	83,91,795	34506,19	16799,18
अर्ध-शहरी	3	57,690	220,54	31,48	शहरी	730	61,57,995	37991,48	21961,45
कुलगाम	26	1,36,973	349,96	141,32	महानगरीय	519	43,68,742	23581,75	27694,22
ग्रामीण	19	85,224	198,44	79,26	अमृतसर	311	26,28,785	11351,15	5433,45
अर्ध-शहरी	7	51,749	151,53	62,06	ग्रामीण	79	5,33,331	1746,52	683,71
कुपवाड़ा	46	2,60,172	542,45	258,34	अर्ध-शहरी	19	1,74,713	564,53	211,20
ग्रामीण	32	1,53,777	255,19	102,87	महानगरीय	213	19,20,741	9040,09	4538,53
अर्ध-शहरी	14	1,06,395	287,26	155,47	बरनाला	54	3,67,354	1155,97	823,91
लेह लद्दाख	16	1,25,273	624,94	158,18	ग्रामीण	24	1,25,180	325,98	237,18
ग्रामीण	8	37,946	163,00	45,95	अर्ध-शहरी	30	2,42,174	830,00	586,73
अर्ध-शहरी	8	87,327	461,95	112,23	भटिंडा	142	9,50,247	3496,82	2669,13
पूछ	21	1,70,725	552,29	148,42	ग्रामीण	48	2,50,721	578,78	471,72
ग्रामीण	15	1,13,732	307,70	106,04	अर्ध-शहरी	29	2,33,608	707,58	647,29
अर्ध-शहरी	6	56,993	244,59	42,39	शहरी	65	4,65,918	2210,46	1550,12
पुलवामा	33	2,18,885	703,89	339,49	फरीदकोट	65	4,56,007	1458,12	898,20
ग्रामीण	23	97,212	300,00	190,55	ग्रामीण	15	79,425	197,40	99,03
अर्ध-शहरी	10	1,21,673	403,89	148,93	अर्ध-शहरी	50	3,76,582	1260,73	799,16
राजौरी	42	2,56,126	831,56	215,35	फतेहगढ़ साहिब	70	5,02,132	2087,91	1692,98
ग्रामीण	35	2,03,571	527,11	151,11	ग्रामीण	25	1,56,395	503,48	234,85
अर्ध-शहरी	7	52,555	304,45	64,24	अर्ध-शहरी	45	3,45,737	1584,43	1458,13
रामबन	16	1,06,182	324,45	82,33	फिरोजपुर	153	12,04,586	3242,23	3038,23
ग्रामीण	16	1,06,182	324,45	82,33	ग्रामीण	61	2,94,055	571,56	640,92
रियासी	23	1,21,398	495,74	154,05	अर्ध-शहरी	74	7,18,144	2075,78	1948,08
ग्रामीण	23	1,21,398	495,74	154,05	शहरी	18	1,92,387	594,89	449,23
सांबा	28	2,32,829	708,75	330,83	गुरदासपुर	215	18,92,804	5868,06	2630,25
ग्रामीण	20	1,47,702	370,43	72,09	ग्रामीण	94	7,56,512	1684,81	714,45
अर्ध-शहरी	8	85,127	338,32	258,74	अर्ध-शहरी	57	5,58,338	1960,46	856,38
शोपियां	12	81,487	289,11	150,84	शहरी	64	5,77,954	2222,79	1059,42
ग्रामीण	7	32,937	95,93	67,74	होशियारपुर	196	17,68,778	8049,88	1995,11
अर्ध-शहरी	5	48,550	193,18	83,10	ग्रामीण	96	7,36,569	2674,72	573,59
श्रीनगर	155	12,71,317	8129,73	6053,10	अर्ध-शहरी	53	5,61,205	2708,86	750,58
ग्रामीण	36	2,39,639	1191,44	432,80	शहरी	47	4,71,004	2666,29	670,95
शहरी	119	10,31,678	6938,29	5620,30	जलंधर	432	34,47,501	22801,06	7121,97
उधमपुर	40	2,84,746	958,17	240,41	ग्रामीण	114	8,86,318	5083,31	812,99
ग्रामीण	24	1,33,173	343,29	96,51	अर्ध-शहरी	81	6,95,309	4449,98	952,04
अर्ध-शहरी	16	1,51,573	614,87	143,91	शहरी	237	18,65,874	13267,77	5356,94

सारणी सं. 2.4 - अनुसूचित वाणिज्य बैंकों की जिला तथा जनसंख्या समूहवार जमाराशियां और ऋण
मार्च 2009

उत्तरी क्षेत्र (क्रमशः)

(राशि लाख रुपयों में)

राज्य / संघशासित प्रदेश / जिला	कार्यालयों की संख्या	जमाराशियां		ऋण	राज्य / संघशासित प्रदेश / जिला	कार्यालयों की संख्या	जमाराशियां		ऋण
		खातों की संख्या	राशि	बकाया राशि			खातों की संख्या	राशि	बकाया राशि
	1	2	3	4		1	2	3	4
पंजाब (क्रमशः)					राजस्थान	4,033	275,04,257	91776,78	73991,39
कपूरथला	142	10,77,467	6426,18	1543,91	ग्रामीण	1,753	87,55,867	14696,57	11347,88
ग्रामीण	57	3,17,784	1634,04	275,91	अर्ध-शहरी	993	84,44,007	22599,68	11486,56
अर्ध-शहरी	40	3,60,641	1865,09	575,32	शहरी	858	68,95,520	30160,14	18583,45
शहरी	45	3,99,042	2927,04	692,68	महानगरीय	429	34,08,863	24320,39	32573,50
लुधियाना	502	39,94,859	20991,99	29018,73	अजमेर	199	15,57,656	5434,01	2434,08
ग्रामीण	105	6,91,437	2854,43	4309,16	ग्रामीण	60	3,35,922	478,96	298,76
अर्ध-शहरी	63	6,12,524	2666,81	1022,38	अर्ध-शहरी	26	2,13,428	495,15	364,04
शहरी	28	2,42,897	929,10	531,51	शहरी	113	10,08,306	4459,90	1771,28
महानगरीय	306	24,48,001	14541,65	23155,68	अलवर	195	12,96,424	4092,06	2561,44
मानसा	63	3,60,132	916,61	632,20	ग्रामीण	106	5,42,697	1263,68	1315,38
ग्रामीण	22	99,733	177,57	147,85	अर्ध-शहरी	44	3,36,758	1073,20	591,11
अर्ध-शहरी	41	2,60,399	739,05	484,36	शहरी	45	4,16,969	1755,18	654,95
मोगा	103	7,66,602	2898,26	1384,64	बांसवाड़ा	93	5,06,618	1292,51	873,15
ग्रामीण	47	2,81,545	871,14	432,99	ग्रामीण	64	2,98,059	569,11	273,85
अर्ध-शहरी	16	1,28,000	409,80	268,75	अर्ध-शहरी	29	2,08,559	723,41	599,30
शहरी	40	3,57,057	1617,32	682,89	बारां	62	3,88,796	682,99	593,49
मुक्तसर	78	5,34,547	1448,13	1188,74	ग्रामीण	33	1,81,611	188,66	286,09
ग्रामीण	32	1,51,726	275,02	206,02	अर्ध-शहरी	29	2,07,185	494,34	307,40
अर्ध-शहरी	46	3,82,821	1173,11	982,72	बाड़मेर	81	4,76,946	1278,01	847,67
नवांशहर	103	7,61,346	3911,80	805,13	ग्रामीण	52	2,46,472	417,51	453,69
ग्रामीण	42	2,42,820	958,51	184,01	अर्ध-शहरी	29	2,30,474	860,50	393,98
अर्ध-शहरी	61	5,18,526	2953,29	621,12	भरतपुर	120	7,03,396	1870,46	1301,12
पटियाला	245	20,36,472	9617,05	11407,69	ग्रामीण	56	2,29,327	401,30	552,85
ग्रामीण	68	4,09,177	1099,50	978,56	अर्ध-शहरी	29	2,28,061	581,11	434,50
अर्ध-शहरी	64	6,51,315	2483,60	1626,75	शहरी	35	2,46,008	888,06	313,77
शहरी	113	9,75,980	6033,95	8802,38	भोलवाड़ा	148	9,36,816	2459,94	3726,07
रुपनगर	83	6,72,863	2221,18	680,14	ग्रामीण	69	3,81,534	551,42	393,14
ग्रामीण	39	2,70,204	691,59	229,48	अर्ध-शहरी	24	1,99,262	450,15	603,38
अर्ध-शहरी	44	4,02,659	1529,60	450,66	शहरी	55	3,56,020	1458,37	2729,56
साहिबजादा अजित सिंह नगर	135	9,34,741	7001,21	2560,70	बीकानेर	163	11,05,542	3298,58	1657,32
ग्रामीण	26	1,81,456	668,31	286,88	ग्रामीण	63	2,56,304	374,22	397,29
अर्ध-शहरी	50	2,94,993	1342,81	462,14	अर्ध-शहरी	19	1,57,516	287,23	216,68
शहरी	59	4,58,292	4990,09	1811,69	शहरी	81	6,91,722	2637,13	1043,35
संगरूर	142	11,12,913	3818,51	2574,94	बुंदी	67	4,79,881	785,32	654,74
ग्रामीण	63	3,41,146	902,00	615,82	ग्रामीण	41	2,77,839	290,42	298,45
अर्ध-शहरी	65	6,20,177	2384,75	1605,49	अर्ध-शहरी	26	2,02,042	494,90	356,29
शहरी	14	1,51,590	531,76	353,63	चित्तौड़गढ़	95	6,92,553	1777,37	803,26
तरन तारन	90	5,63,336	1565,79	933,57	ग्रामीण	57	3,53,648	580,99	305,84
ग्रामीण	60	3,09,406	749,87	443,67	अर्ध-शहरी	38	3,38,905	1196,38	497,42
अर्ध-शहरी	30	2,53,930	815,92	489,90					

**सारणी सं. 2.4 - अनुसूचित वाणिज्य बैंकों की जिला तथा जनसंख्या समूहवार जमाराशियां और ऋण
मार्च 2009**

उत्तरी क्षेत्र (क्रमशः)

(राशि लाख रुपयों में)

राज्य / संघशासित प्रदेश / जिला	कार्यालयों की संख्या	जमाराशियां		ऋण	राज्य / संघशासित प्रदेश / जिला	कार्यालयों की संख्या	जमाराशियां		ऋण
		खातों की संख्या	राशि	बकाया राशि			खातों की संख्या	राशि	बकाया राशि
	1	2	3	4		1	2	3	4
राजस्थान (क्रमशः)					जोधपुर	216	15,98,585	6269,39	4496,41
चुरू	118	8,92,622	1790,61	1042,29	ग्रामीण	68	2,84,685	552,63	403,88
ग्रामीण	54	2,32,146	261,96	278,04	अर्ध-शहरी	20	2,00,622	428,13	271,89
अर्ध-शहरी	51	5,33,594	1183,07	606,25	शहरी	128	11,13,278	5288,64	3820,65
शहरी	13	1,26,882	345,58	158,00	करौली	48	3,42,550	774,00	303,15
दौसा	72	4,83,885	931,57	447,46	ग्रामीण	29	1,51,283	235,00	150,38
ग्रामीण	32	1,80,368	226,15	173,75	अर्ध-शहरी	19	1,91,267	539,00	152,77
अर्ध-शहरी	40	3,03,517	705,43	273,71	कोटा	163	10,98,610	4257,84	3187,59
धौलपुर	38	2,21,605	567,75	343,36	ग्रामीण	47	2,00,436	395,40	272,70
ग्रामीण	19	67,592	101,00	139,22	अर्ध-शहरी	19	1,18,760	259,67	194,84
अर्ध-शहरी	19	1,54,013	466,75	204,14	शहरी	97	7,79,414	3602,77	2720,05
डुंगरपुर	66	5,29,821	1136,70	380,47	नागौर	137	8,20,040	1891,95	949,13
ग्रामीण	52	3,72,627	517,02	244,01	ग्रामीण	79	3,08,714	541,17	395,64
अर्ध-शहरी	14	1,57,194	619,69	136,45	अर्ध-शहरी	58	5,11,326	1350,78	553,49
गंगानगर	163	10,97,936	2610,60	2384,94	पाली	133	8,43,345	2029,56	1097,11
ग्रामीण	59	2,70,468	425,57	569,35	ग्रामीण	68	3,75,281	633,58	229,39
अर्ध-शहरी	50	3,99,280	921,50	847,62	अर्ध-शहरी	39	3,32,958	825,10	326,96
शहरी	54	4,28,188	1263,52	967,97	शहरी	26	1,35,106	570,89	540,76
हनुमानगढ़	110	6,57,500	1317,07	1233,94	प्रतापगढ़	37	2,45,261	536,49	251,09
ग्रामीण	53	2,45,233	315,96	527,42	ग्रामीण	24	1,27,306	170,88	117,46
अर्ध-शहरी	26	2,23,502	475,95	347,10	अर्ध-शहरी	13	1,17,955	365,61	133,63
शहरी	31	1,88,765	525,17	359,42	राजसमंद	68	5,51,258	1218,05	423,38
जयपुर	599	43,29,272	26717,34	33869,99	ग्रामीण	40	3,18,167	468,19	133,98
ग्रामीण	109	4,34,473	1122,67	746,00	अर्ध-शहरी	28	2,33,091	749,86	289,40
अर्ध-शहरी	61	4,85,936	1274,28	550,49	सवाई माधोपुर	75	4,74,835	974,82	539,00
महानगरीय	429	34,08,863	24320,39	32573,50	ग्रामीण	37	1,78,563	227,74	201,87
जैसलमेर	39	2,15,453	505,55	244,93	अर्ध-शहरी	22	2,13,169	517,00	220,44
ग्रामीण	27	90,799	123,99	135,11	शहरी	16	83,103	230,08	116,69
अर्ध-शहरी	12	1,24,654	381,56	109,82	सीकर	138	9,85,803	2356,37	1248,16
जालौर	71	3,90,749	891,44	656,70	ग्रामीण	63	2,96,566	476,12	473,89
ग्रामीण	47	2,23,753	389,59	350,32	अर्ध-शहरी	45	4,45,192	1071,24	437,02
अर्ध-शहरी	24	1,66,996	501,86	306,38	शहरी	30	2,44,045	809,02	337,26
झालावाड़	68	3,76,487	815,30	489,81	सिरोही	64	4,09,036	1230,79	360,85
ग्रामीण	37	1,73,283	208,82	191,67	ग्रामीण	30	1,62,562	331,11	135,62
अर्ध-शहरी	31	2,03,204	606,49	298,14	अर्ध-शहरी	34	2,46,474	899,68	225,23
झुंझुनू	111	8,97,577	2103,10	817,76	टोंक	75	4,92,857	955,21	517,10
ग्रामीण	47	2,11,554	364,03	216,66	ग्रामीण	45	2,27,178	247,02	226,31
अर्ध-शहरी	46	4,99,593	1145,07	379,04	अर्ध-शहरी	19	1,68,360	390,71	162,51
शहरी	18	1,86,430	594,00	222,06	शहरी	11	97,319	317,47	128,28
					उदयपुर	201	14,04,542	6924,00	3254,41
					ग्रामीण	86	5,19,417	1244,75	459,87
					अर्ध-शहरी	10	91,160	264,89	95,14
					शहरी	105	7,93,965	5414,36	2699,41

**सारणी सं. 2.4 - अनुसूचित वाणिज्य बैंकों की जिला तथा जनसंख्या समूहवार जमाराशियां और ऋण
मार्च 2009**

उत्तरी क्षेत्र (समाप्त) और उत्तर-पूर्वी क्षेत्र

(राशि लाख रुपयों में)

राज्य / संघशासित प्रदेश / जिला	कार्यालयों की संख्या	जमाराशियां		ऋण	राज्य / संघशासित प्रदेश / जिला	कार्यालयों की संख्या	जमाराशियां		ऋण
		खातों की संख्या	राशि	बकाया राशि			खातों की संख्या	राशि	बकाया राशि
	1	2	3	4		1	2	3	4
चंडीगढ़	307	22,48,306	27810,00	31974,43	अपर सियांग	2	13,101	60,43	9,36
ग्रामीण	24	1,65,241	1943,93	426,40	ग्रामीण	2	13,101	60,43	9,36
अर्ध-शहरी	1	6,513	34,12	11,14	अपर सुबनसिरी	3	24,583	87,23	26,08
शहरी	282	20,76,552	25831,95	31536,88	ग्रामीण	2	12,281	21,09	2,21
दिल्ली	2,272	247,74,284	515032,91	355103,00	अर्ध-शहरी	1	12,302	66,14	23,87
ग्रामीण	56	6,92,664	4521,05	3032,19	पश्चिम कामेग	7	44,377	223,55	42,96
अर्ध-शहरी	36	3,55,105	1613,62	215,79	ग्रामीण	7	44,377	223,55	42,96
महानगरीय	2,180	237,26,515	508898,24	351855,02	पश्चिम सियांग	7	60,537	225,93	89,01
अरुणाचल प्रदेश	77	5,21,102	3574,93	912,07	ग्रामीण	6	39,172	74,94	22,33
ग्रामीण	50	2,55,468	1170,44	223,23	अर्ध-शहरी	1	21,365	150,99	66,68
अर्ध-शहरी	27	2,65,634	2404,49	688,84	असम	1,421	114,88,428	39266,05	15122,77
अंजाव	1	5,084	10,23	2,81	ग्रामीण	786	53,72,225	6774,38	3285,05
ग्रामीण	1	5,084	10,23	2,81	अर्ध-शहरी	331	34,75,459	12023,40	4695,85
चुंगलांग	4	29,809	153,38	23,22	शहरी	304	26,40,744	20468,27	7141,87
ग्रामीण	4	29,809	153,38	23,22	बक्स	22	2,03,141	181,85	96,71
दिबंग घाटी	1	2,852	12,98	3,33	ग्रामीण	22	2,03,141	181,85	96,71
ग्रामीण	1	2,852	12,98	3,33	बारपेटा	54	4,84,981	842,46	399,38
पूर्व कामेग	2	12,104	65,24	19,66	ग्रामीण	38	3,29,314	444,57	199,53
ग्रामीण	1	2,379	6,82	4,38	अर्ध-शहरी	16	1,55,667	397,90	199,84
अर्ध-शहरी	1	9,725	58,43	15,27	बोंगाईगांव	29	2,93,341	587,42	169,35
पूर्व सियांग	9	54,984	181,59	66,18	ग्रामीण	14	1,23,526	101,48	31,47
ग्रामीण	6	16,521	32,12	9,20	अर्ध-शहरी	15	1,69,815	485,94	137,88
अर्ध-शहरी	3	38,463	149,47	56,98	कछार	84	6,31,280	1958,60	845,53
कुरुंग कुमे	1	2,726	5,90	4,64	ग्रामीण	48	2,99,903	511,07	202,78
ग्रामीण	1	2,726	5,90	4,64	शहरी	36	3,31,377	1447,53	642,75
लोहित	5	37,397	147,37	39,43	चिरांग	14	1,53,456	320,72	145,02
ग्रामीण	3	13,340	47,74	19,80	ग्रामीण	8	79,201	200,81	94,21
अर्ध-शहरी	2	24,057	99,63	19,63	अर्ध-शहरी	6	74,255	119,91	50,82
लोअर दिबंग घाटी	1	19,945	81,82	12,30	दर्रांग	25	2,50,635	381,41	213,50
अर्ध-शहरी	1	19,945	81,82	12,30	ग्रामीण	16	1,23,545	94,28	52,13
लोअर सुबनसिरी	5	29,180	166,46	37,71	अर्ध-शहरी	9	1,27,090	287,14	161,38
ग्रामीण	4	10,505	27,53	10,27	धेमाजी	18	1,42,183	291,67	142,14
अर्ध-शहरी	1	18,675	138,94	27,44	ग्रामीण	13	81,896	149,93	66,48
पापुंपरे	22	1,39,703	1774,45	501,27	अर्ध-शहरी	5	60,287	141,74	75,67
ग्रामीण	5	18,601	115,37	34,62	धुबरी	44	3,63,200	705,63	314,44
अर्ध-शहरी	17	1,21,102	1659,08	466,65	ग्रामीण	25	1,51,863	160,11	86,56
तवांग	3	18,572	240,49	13,25	अर्ध-शहरी	19	2,11,337	545,52	227,89
ग्रामीण	3	18,572	240,49	13,25	दिब्रुगढ़	91	6,81,480	3301,65	895,51
तिरप	4	26,148	137,88	20,85	ग्रामीण	38	2,70,042	382,31	183,89
ग्रामीण	4	26,148	137,88	20,85	अर्ध-शहरी	19	1,66,286	1788,07	254,22
					शहरी	34	2,45,152	1131,27	457,40

**सारणी सं. 2.4 - अनुसूचित वाणिज्य बैंकों की जिला तथा जनसंख्या समूहवार जमाराशियां और ऋण
मार्च 2009**

उत्तर-पूर्वी क्षेत्र (क्रमशः)

(राशि लाख रुपयों में)

राज्य / संघशासित प्रदेश / जिला	कार्यालयों की संख्या	जमाराशियां		ऋण	राज्य / संघशासित प्रदेश / जिला	कार्यालयों की संख्या	जमाराशियां		ऋण
		खातों की संख्या	राशि	बकाया राशि			खातों की संख्या	राशि	बकाया राशि
	1	2	3	4		1	2	3	4
असम (क्रमशः)					नलबाड़ी	37	2,94,281	545,95	323,52
गोलपाड़ा	31	2,40,277	389,74	212,53	ग्रामीण	28	1,99,265	197,82	139,80
ग्रामीण	22	1,46,633	158,82	89,01	अर्ध-शहरी	9	95,016	348,12	183,72
अर्ध-शहरी	9	93,644	230,92	123,52	उत्तर कछार पहाडियां	15	84,601	269,14	110,47
गोलाघाट	53	4,12,971	840,33	384,10	ग्रामीण	11	38,782	86,88	33,39
ग्रामीण	40	2,89,858	491,06	179,93	अर्ध-शहरी	4	45,819	182,26	77,08
अर्ध-शहरी	13	1,23,113	349,27	204,17	शिवसागर	62	5,26,891	1226,04	553,61
हेलाकांडी	19	1,83,066	351,69	141,77	ग्रामीण	42	2,87,009	329,12	143,24
ग्रामीण	12	91,608	81,70	26,48	अर्ध-शहरी	20	2,39,882	896,92	410,37
अर्ध-शहरी	7	91,458	269,99	115,29	सोनितपुर	86	6,88,235	1374,93	721,28
जोरहाट	76	5,78,419	1727,33	708,90	ग्रामीण	53	3,44,684	343,32	213,19
ग्रामीण	31	2,52,467	284,42	155,48	अर्ध-शहरी	33	3,43,551	1031,60	508,08
अर्ध-शहरी	45	3,25,952	1442,91	553,42	तिनसुकिया	77	5,78,374	1570,19	629,39
कामरूप	84	6,35,421	1685,30	1406,80	ग्रामीण	35	1,76,747	240,89	81,77
ग्रामीण	54	4,53,264	626,85	329,45	अर्ध-शहरी	13	1,66,406	477,96	144,29
अर्ध-शहरी	10	1,01,441	243,72	115,78	शहरी	29	2,35,221	851,34	403,33
शहरी	20	80,716	814,73	961,56	उदलगुड़ि	25	2,10,270	279,01	183,95
कामरूप महानगर	181	16,53,548	15761,33	4458,87	ग्रामीण	18	1,34,703	129,43	75,67
ग्रामीण	14	1,01,347	311,69	83,72	अर्ध-शहरी	7	75,567	149,58	108,28
अर्ध-शहरी	2	18,622	66,18	30,92	मणिपुर	81	4,93,222	2523,47	909,14
शहरी	165	15,33,579	15383,46	4344,23	ग्रामीण	35	1,12,269	282,65	196,55
कर्बि अंगलौंग	50	2,32,874	627,09	254,61	अर्ध-शहरी	20	1,53,237	439,82	207,23
ग्रामीण	41	1,64,403	195,48	139,75	शहरी	26	2,27,716	1801,00	505,36
अर्ध-शहरी	9	68,471	431,61	114,86	बिशनपुर	6	28,589	28,75	35,15
करीमगंज	50	3,52,766	813,87	309,47	ग्रामीण	1	1,095	45	22
ग्रामीण	34	2,01,095	243,70	77,30	अर्ध-शहरी	5	27,494	28,30	34,93
अर्ध-शहरी	16	1,51,671	570,17	232,16	चंडेल	5	19,103	40,68	41,74
कोकराझार	24	2,61,315	618,34	229,47	ग्रामीण	4	16,414	35,31	37,64
ग्रामीण	14	99,561	105,12	47,26	अर्ध-शहरी	1	2,689	5,37	4,11
अर्ध-शहरी	10	1,61,754	513,23	182,21	चुराचांदपुर	4	46,748	133,91	60,47
लखीमपुर	47	3,15,495	482,92	299,57	ग्रामीण	1	6,153	10,98	22,84
ग्रामीण	33	1,83,421	185,62	117,28	अर्ध-शहरी	3	40,595	122,93	37,64
अर्ध-शहरी	14	1,32,074	297,30	182,29	इम्फाल पूर्व	10	32,854	114,88	19,11
मोरिगांव	28	2,44,367	393,89	202,60	ग्रामीण	5	12,527	20,93	4,88
ग्रामीण	20	1,52,900	123,12	82,22	शहरी	5	20,327	93,95	14,24
अर्ध-शहरी	8	91,467	270,77	120,38	इम्फाल पश्चिम	28	2,61,747	1884,99	600,76
नागांव	95	7,91,560	1737,55	770,29	ग्रामीण	5	27,095	49,20	26,10
ग्रामीण	62	3,92,047	412,94	256,35	अर्ध-शहरी	2	27,263	128,73	83,54
अर्ध-शहरी	13	1,84,814	484,67	181,33	शहरी	21	2,07,389	1707,06	491,12
शहरी	20	2,14,699	839,94	332,61					

**सारणी सं. 2.4 - अनुसूचित वाणिज्य बैंकों की जिला तथा जनसंख्या समूहवार जमाराशियां और ऋण
मार्च 2009**

उत्तर-पूर्वी क्षेत्र (क्रमशः)

(राशि लाख रुपयों में)

राज्य / संघशासित प्रदेश / जिला	कार्यालयों की संख्या	जमाराशियां		ऋण	राज्य / संघशासित प्रदेश / जिला	कार्यालयों की संख्या	जमाराशियां		ऋण
		खातों की संख्या	राशि	बकाया राशि			खातों की संख्या	राशि	बकाया राशि
	1	2	3	4		1	2	3	4
मणिपुर (क्रमशः)					ऐजावल	41	1,82,056	1373,68	638,31
सेनापति	12	41,691	165,38	102,55	ग्रामीण	14	31,287	62,12	39,43
ग्रामीण	11	38,362	160,60	101,03	अर्ध-शहरी	1	3,135	5,52	6,73
अर्ध-शहरी	1	3,329	4,77	1,52	शहरी	26	1,47,634	1306,04	592,14
तामंगलोग	4	6,364	26,01	3,46	चंफाई	9	21,568	58,42	33,69
ग्रामीण	3	1,941	81	20	ग्रामीण	6	7,815	9,18	6,86
अर्ध-शहरी	1	4,423	25,20	3,25	अर्ध-शहरी	3	13,753	49,24	26,83
थोउबल	8	42,535	65,22	41,72	कोलासिब	8	25,112	67,24	40,46
ग्रामीण	3	8,318	4,32	3,55	ग्रामीण	6	12,657	24,08	11,77
अर्ध-शहरी	5	34,217	60,90	38,17	अर्ध-शहरी	2	12,455	43,16	28,69
उखरुल	4	13,591	63,66	4,18	लवंगतलाई	3	11,414	40,70	111,53
ग्रामीण	2	364	5	11	ग्रामीण	2	6,193	17,12	31,50
अर्ध-शहरी	2	13,227	63,61	4,07	अर्ध-शहरी	1	5,221	23,59	80,03
मेघालय	205	9,15,629	6204,65	1753,31	लुंगलेई	11	34,309	107,64	98,25
ग्रामीण	124	3,84,372	1247,70	422,70	ग्रामीण	7	10,552	19,84	18,38
अर्ध-शहरी	30	1,56,886	794,82	230,89	अर्ध-शहरी	4	23,757	87,80	79,88
शहरी	51	3,74,371	4162,13	1099,72	मामित	10	16,500	46,06	25,59
पूर्व गारो पहाड़ियां	16	54,038	167,76	65,31	ग्रामीण	10	16,500	46,06	25,59
ग्रामीण	13	41,207	108,21	38,96	सैहा	4	13,473	42,84	52,44
अर्ध-शहरी	3	12,831	59,55	26,35	ग्रामीण	3	7,328	8,89	3,00
पूर्व खासी पहाड़ियां	96	5,12,830	4613,71	1216,20	अर्ध-शहरी	1	6,145	33,95	49,43
ग्रामीण	38	1,07,603	341,14	89,62	सर्चिप	8	19,089	34,05	24,45
अर्ध-शहरी	7	30,856	110,44	26,86	ग्रामीण	6	11,513	15,38	9,07
शहरी	51	3,74,371	4162,13	1099,72	अर्ध-शहरी	2	7,576	18,67	15,38
जयंतिया पहाड़ियां	26	80,269	544,19	86,50	नागालैंड	85	4,80,726	3442,98	1060,52
ग्रामीण	21	57,245	357,88	50,69	ग्रामीण	34	93,663	247,95	157,07
अर्ध-शहरी	5	23,024	186,31	35,81	अर्ध-शहरी	51	3,87,063	3195,03	903,45
रिभोई	14	65,546	311,37	140,17	दीमापुर	27	2,00,545	1437,85	447,81
ग्रामीण	12	52,749	224,62	120,63	ग्रामीण	4	18,037	76,70	39,05
अर्ध-शहरी	2	12,797	86,75	19,53	अर्ध-शहरी	23	1,82,508	1361,14	408,76
दक्षिण गारो पहाड़ियां	3	8,421	41,68	11,62	किफिरे	1	5,635	23,99	10,91
ग्रामीण	3	8,421	41,68	11,62	अर्ध-शहरी	1	5,635	23,99	10,91
पश्चिम गारो पहाड़ियां	30	1,29,647	390,25	171,50	कोहिमा	19	1,13,261	1553,88	226,50
ग्रामीण	20	75,877	109,88	77,81	ग्रामीण	5	17,910	46,46	18,18
अर्ध-शहरी	10	53,770	280,37	93,69	अर्ध-शहरी	14	95,351	1507,41	208,32
पश्चिम खासी पहाड़ियां	20	64,878	135,69	62,02	लोगलेंग	1	4,897	19,35	10,95
ग्रामीण	17	41,270	64,30	33,37	ग्रामीण	1	4,897	19,35	10,95
अर्ध-शहरी	3	23,608	71,40	28,64	मोकोकचुंग	10	42,381	112,30	106,23
मिज़ोरम	94	3,23,521	1770,63	1024,71	ग्रामीण	5	10,971	13,63	21,24
ग्रामीण	54	1,03,845	202,67	145,60	अर्ध-शहरी	5	31,410	98,68	84,99
अर्ध-शहरी	14	72,042	261,92	286,96					
शहरी	26	1,47,634	1306,04	592,14					

**सारणी सं. 2.4 - अनुसूचित वाणिज्य बैंकों की जिला तथा जनसंख्या समूहवार जमाराशियां और ऋण
मार्च 2009**

उत्तर-पूर्वी क्षेत्र (समाप्त) और पूर्वी क्षेत्र

(राशि लाख रुपयों में)

राज्य / संघशासित प्रदेश / जिला	कार्यालयों की संख्या	जमाराशियां		ऋण	राज्य / संघशासित प्रदेश / जिला	कार्यालयों की संख्या	जमाराशियां		ऋण
		खातों की संख्या	राशि	बकाया राशि			खातों की संख्या	राशि	बकाया राशि
	1	2	3	4		1	2	3	4
नागालैंड (क्रमशः)					अररिया	72	3,86,136	1043,54	385,56
मोन	3	20,170	60,14	42,74	ग्रामीण	44	1,84,961	258,76	139,53
ग्रामीण	2	4,960	11,30	4,62	अर्ध-शहरी	28	2,01,175	784,78	246,03
अर्ध-शहरी	1	15,210	48,84	38,12	अरवल	27	1,70,203	395,66	86,69
पेरेन	2	10,033	33,21	20,31	ग्रामीण	25	1,53,044	370,80	78,63
ग्रामीण	2	10,033	33,21	20,31	अर्ध-शहरी	2	17,159	24,86	8,06
फेक	6	19,825	49,45	41,64	औरंगाबाद	85	5,68,407	1724,40	387,33
ग्रामीण	4	7,339	14,07	10,88	ग्रामीण	68	3,25,667	618,23	212,73
अर्ध-शहरी	2	12,486	35,38	30,76	अर्ध-शहरी	17	2,42,740	1106,17	174,60
त्वेनसांग	4	21,534	53,22	63,66	बांका	54	3,18,835	781,74	252,47
ग्रामीण	3	6,837	9,49	16,56	ग्रामीण	46	2,44,756	413,99	165,37
अर्ध-शहरी	1	14,697	43,73	47,10	अर्ध-शहरी	8	74,079	367,75	87,11
वोखा	7	24,076	54,13	47,47	बेगुसराई	111	6,91,050	1951,51	648,77
ग्रामीण	4	6,672	9,90	9,56	ग्रामीण	50	2,55,420	457,84	154,16
अर्ध-शहरी	3	17,404	44,23	37,91	अर्ध-शहरी	61	4,35,630	1493,67	494,62
जुन्हेबोटो	5	18,369	45,47	42,30	भागलपुर	136	9,22,672	2734,86	767,38
ग्रामीण	4	6,007	13,84	5,74	ग्रामीण	65	3,43,080	579,60	201,00
अर्ध-शहरी	1	12,362	31,62	36,56	अर्ध-शहरी	22	1,83,363	443,84	114,82
त्रिपुरा	218	16,97,407	6293,95	1932,76	शहरी	49	3,96,229	1711,42	451,57
ग्रामीण	110	6,86,353	1501,14	555,33	भोजपुर	113	9,43,039	2431,02	508,66
अर्ध-शहरी	58	5,18,979	1425,22	500,41	ग्रामीण	72	4,67,444	786,59	218,15
शहरी	50	4,92,075	3367,59	877,02	अर्ध-शहरी	20	1,94,984	385,38	77,70
धलाई	15	1,31,655	300,93	97,67	शहरी	21	2,80,611	1259,05	212,81
ग्रामीण	15	1,31,655	300,93	97,67	बक्सर	74	5,47,412	1302,39	347,94
उत्तर त्रिपुरा	36	2,39,164	567,43	233,32	ग्रामीण	45	2,73,584	454,00	158,59
ग्रामीण	20	99,963	121,59	90,13	अर्ध-शहरी	29	2,73,828	848,39	189,35
अर्ध-शहरी	16	1,39,201	445,83	143,19	दरभंगा	164	9,10,957	2668,20	606,78
दक्षिण त्रिपुरा	49	3,25,811	730,77	282,63	ग्रामीण	95	4,51,142	797,95	213,20
ग्रामीण	35	2,01,529	309,77	152,60	अर्ध-शहरी	23	1,17,428	214,20	53,50
अर्ध-शहरी	14	1,24,282	421,00	130,03	शहरी	46	3,42,387	1656,04	340,08
पश्चिम त्रिपुरा	118	10,00,777	4694,82	1319,13	गया	176	12,50,043	3295,72	895,11
ग्रामीण	40	2,53,206	768,84	214,93	ग्रामीण	115	6,61,383	1055,09	345,96
अर्ध-शहरी	28	2,55,496	558,39	227,19	अर्ध-शहरी	16	1,49,706	407,85	115,80
शहरी	50	4,92,075	3367,59	877,02	शहरी	45	4,38,954	1832,78	433,36
बिहार	3,904	270,37,901	87002,30	23307,69	गोपालगंज	98	7,85,809	1798,09	477,16
ग्रामीण	2,346	132,25,031	22307,01	7914,54	ग्रामीण	75	5,39,103	884,64	274,00
अर्ध-शहरी	845	71,77,888	21814,04	5564,81	अर्ध-शहरी	23	2,46,706	913,45	203,15
शहरी	432	42,63,512	19192,22	4922,44	जमुई	57	3,66,291	904,17	210,82
महानगरीय	281	23,71,471	23689,03	4905,90	ग्रामीण	45	2,50,911	455,10	123,23
					अर्ध-शहरी	12	1,15,380	449,07	87,59

**सारणी सं. 2.4 - अनुसूचित वाणिज्य बैंकों की जिला तथा जनसंख्या समूहवार जमाराशियां और ऋण
मार्च 2009**

पूर्वी क्षेत्र (क्रमशः)

(राशि लाख रुपयों में)

राज्य / संघशासित प्रदेश / जिला	कार्यालयों की संख्या	जमाराशियां		ऋण	राज्य / संघशासित प्रदेश / जिला	कार्यालयों की संख्या	जमाराशियां		ऋण
		खातों की संख्या	राशि	बकाया राशि			खातों की संख्या	राशि	बकाया राशि
	1	2	3	4		1	2	3	4
बिहार (क्रमशः)					पश्चिमी चंपारण	120	8,09,945	1650,36	735,36
जेहानाबाद	41	2,77,898	793,68	188,33	ग्रामीण	85	4,74,177	634,21	338,45
ग्रामीण	28	1,36,037	288,81	92,93	अर्ध-शहरी	21	1,80,370	330,06	250,13
अर्ध-शहरी	13	1,41,861	504,87	95,40	शहरी	14	1,55,398	686,09	146,79
कैमूर	65	3,72,973	839,94	388,98	पटना	437	35,06,848	26479,38	5538,50
ग्रामीण	50	2,57,081	439,84	272,74	ग्रामीण	113	6,41,417	1330,36	357,06
अर्ध-शहरी	15	1,15,892	400,11	116,24	अर्ध-शहरी	36	3,90,241	1147,64	209,71
कटिहार	101	5,37,744	1343,79	597,42	शहरी	7	1,03,719	312,34	65,83
ग्रामीण	70	3,09,389	478,19	278,58	महानगरीय	281	23,71,471	23689,03	4905,90
अर्ध-शहरी	10	64,888	109,24	59,79	पूर्वी चंपारण	160	10,82,236	2385,94	804,42
शहरी	21	1,63,467	756,36	259,05	ग्रामीण	97	5,73,976	841,68	370,59
खगड़िया	51	2,61,424	748,74	233,42	अर्ध-शहरी	51	3,67,343	702,84	275,98
ग्रामीण	22	79,566	155,76	67,82	शहरी	12	1,40,917	841,43	157,86
अर्ध-शहरी	29	1,81,858	592,98	165,60	पूर्णिया	98	5,07,951	1528,07	675,79
किशनगंज	53	2,43,502	605,26	270,49	ग्रामीण	56	2,39,943	409,37	268,56
ग्रामीण	34	1,37,530	192,80	129,90	अर्ध-शहरी	13	87,687	229,97	98,16
अर्ध-शहरी	19	1,05,972	412,46	140,59	शहरी	29	1,80,321	888,73	309,07
लखीसराय	36	2,51,383	707,99	142,95	रोहतास	110	8,73,639	2016,04	700,27
ग्रामीण	25	1,38,428	243,39	67,35	ग्रामीण	76	4,13,108	629,23	335,19
अर्ध-शहरी	11	1,12,955	464,59	75,60	अर्ध-शहरी	15	2,02,570	363,03	134,94
मधेपुरा	58	3,03,305	1074,97	278,36	शहरी	19	2,57,961	1023,78	230,15
ग्रामीण	31	1,53,365	299,11	110,96	सहरसा	60	3,26,605	1096,67	299,39
अर्ध-शहरी	27	1,49,940	775,86	167,40	ग्रामीण	41	1,78,063	362,63	142,79
मधुबनी	151	8,84,194	2147,45	505,06	अर्ध-शहरी	10	47,034	99,88	30,96
ग्रामीण	94	4,54,135	720,64	203,14	शहरी	9	1,01,508	634,16	125,64
अर्ध-शहरी	57	4,30,059	1426,81	301,92	समस्तीपुर	148	9,22,584	2448,84	814,26
मुंगेर	59	5,89,596	1557,42	324,33	ग्रामीण	94	5,09,577	995,18	403,79
ग्रामीण	32	2,31,031	382,64	89,71	अर्ध-शहरी	54	4,13,007	1453,66	410,47
अर्ध-शहरी	13	1,75,410	378,67	74,25	सारण	144	13,82,888	3053,40	718,46
शहरी	14	1,83,155	796,11	160,37	ग्रामीण	106	8,17,117	1327,85	384,87
मुजफ्फरपुर	202	15,00,271	4058,20	1737,44	अर्ध-शहरी	17	2,50,828	539,38	113,98
ग्रामीण	112	7,50,045	1134,68	399,48	शहरी	21	3,14,943	1186,17	219,61
अर्ध-शहरी	25	1,76,379	317,54	97,91	शेखपुरा	22	1,52,974	431,80	101,21
शहरी	65	5,73,847	2605,98	1240,05	ग्रामीण	13	53,002	82,98	39,66
नालंदा	114	7,56,337	2056,77	476,23	अर्ध-शहरी	9	99,972	348,82	61,55
ग्रामीण	76	3,89,284	641,05	194,00	शिवहर	17	94,276	252,99	63,59
अर्ध-शहरी	18	1,80,671	453,42	81,43	ग्रामीण	10	40,243	57,82	23,33
शहरी	20	1,86,382	962,31	200,79	अर्ध-शहरी	7	54,033	195,17	40,25
नवादा	68	3,91,813	1035,01	251,79	सीतामढ़ी	101	5,87,978	1505,36	496,82
ग्रामीण	51	2,20,911	340,41	131,71	ग्रामीण	57	2,45,220	383,62	197,25
अर्ध-शहरी	17	1,70,902	694,60	120,08	अर्ध-शहरी	44	3,42,758	1121,74	299,57

सारणी सं. 2.4 - अनुसूचित वाणिज्य बैंकों की जिला तथा जनसंख्या समूहवार जमाराशियां और ऋण
मार्च 2009

पूर्वी क्षेत्र (क्रमशः)

(राशि लाख रुपयों में)

राज्य / संघशासित प्रदेश / जिला	कार्यालयों की संख्या	जमाराशियां		ऋण	राज्य / संघशासित प्रदेश / जिला	कार्यालयों की संख्या	जमाराशियां		ऋण
		खातों की संख्या	राशि	बकाया राशि			खातों की संख्या	राशि	बकाया राशि
	1	2	3	4		1	2	3	4
बिहार (क्रमशः)					गोड्डा	62	3,32,881	844,21	223,11
सीवान	135	12,14,162	2836,91	517,15	ग्रामीण	55	2,51,011	435,08	158,44
ग्रामीण	102	8,12,096	1389,71	308,78	अर्ध-शहरी	7	81,870	409,13	64,67
अर्ध-शहरी	14	1,57,789	347,06	53,96	गुमला	48	3,17,407	681,91	140,80
शहरी	19	2,44,277	1100,15	154,41	ग्रामीण	36	2,10,902	292,93	83,14
सुपौल	68	3,74,098	1123,77	269,97	अर्ध-शहरी	12	1,06,505	388,98	57,66
ग्रामीण	47	2,32,921	521,10	132,95	हजारीबाग	84	6,72,710	2223,23	612,59
अर्ध-शहरी	21	1,41,177	602,67	137,02	ग्रामीण	49	3,46,180	738,24	163,60
वैशाली	118	9,70,424	2192,25	603,01	अर्ध-शहरी	4	35,008	77,27	26,47
ग्रामीण	79	5,86,874	891,35	288,40	शहरी	31	2,91,522	1407,71	422,52
अर्ध-शहरी	18	1,84,114	361,57	99,59	जमतारा	35	2,02,664	497,44	120,15
शहरी	21	1,99,436	939,33	215,02	ग्रामीण	26	1,18,184	185,45	52,11
झारखंड	1,747	126,48,008	55106,60	17658,10	अर्ध-शहरी	9	84,480	312,00	68,04
ग्रामीण	971	54,38,199	10953,68	2933,94	खुंटी	27	1,69,972	340,86	88,49
अर्ध-शहरी	366	34,63,927	16516,16	4119,33	ग्रामीण	21	1,09,955	171,48	52,14
शहरी	410	37,45,882	27636,76	10604,83	अर्ध-शहरी	6	60,017	169,38	36,35
बोकारो	129	11,09,858	5818,74	1715,77	कोडरमा	31	2,61,660	778,37	180,30
ग्रामीण	47	3,51,131	1055,06	202,80	ग्रामीण	17	1,04,724	233,04	45,14
अर्ध-शहरी	38	3,08,958	1177,09	329,15	अर्ध-शहरी	14	1,56,936	545,33	135,16
शहरी	44	4,49,769	3586,58	1183,81	लातेहर	23	1,45,662	496,14	97,08
छतरा	36	2,25,552	737,12	105,67	ग्रामीण	18	1,17,175	249,72	64,00
ग्रामीण	31	1,84,226	381,59	72,63	अर्ध-शहरी	5	28,487	246,42	33,08
अर्ध-शहरी	5	41,326	355,53	33,04	लोहारडग्गा	19	1,37,326	338,17	110,23
देवघर	81	4,48,443	1516,67	456,49	ग्रामीण	12	69,945	90,03	57,17
ग्रामीण	51	2,00,260	316,56	128,87	अर्ध-शहरी	7	67,381	248,14	53,06
अर्ध-शहरी	30	2,48,183	1200,12	327,63	पाकुड़	39	2,15,786	419,11	110,48
धनबाद	156	13,74,213	7723,83	2095,09	ग्रामीण	32	1,49,763	173,25	62,69
ग्रामीण	51	3,74,422	1074,91	263,57	अर्ध-शहरी	7	66,023	245,86	47,79
अर्ध-शहरी	43	5,40,268	1940,90	436,68	पलामू	86	5,19,512	1769,93	347,41
शहरी	62	4,59,523	4708,02	1394,84	ग्रामीण	63	3,13,321	618,70	153,07
दुमका	77	3,60,289	1175,50	306,36	अर्ध-शहरी	23	2,06,191	1151,23	194,34
ग्रामीण	59	2,29,447	372,27	128,28	पश्चिमी सिंहभूम	80	4,76,319	3566,03	812,61
अर्ध-शहरी	18	1,30,842	803,23	178,08	ग्रामीण	57	2,47,433	467,74	117,19
गढ़वा	39	2,25,228	694,34	161,30	अर्ध-शहरी	23	2,28,886	3098,28	695,42
ग्रामीण	31	1,59,034	282,19	84,67	पूर्वी सिंहभूम	187	16,57,724	7971,36	4351,24
अर्ध-शहरी	8	66,194	412,15	76,63	ग्रामीण	61	3,35,419	751,21	182,39
गिरिडिह	100	6,76,415	1800,64	727,68	अर्ध-शहरी	16	1,80,005	691,43	189,17
ग्रामीण	81	5,01,998	1055,77	257,64	शहरी	110	11,42,300	6528,72	3979,68
अर्ध-शहरी	19	1,74,417	744,87	470,04					

सारणी सं. 2.4 - अनुसूचित वाणिज्य बैंकों की जिला तथा जनसंख्या समूहवार जमाराशियां और ऋण
मार्च 2009

पूर्वी क्षेत्र (क्रमशः)

(राशि लाख रुपयों में)

राज्य / संघशासित प्रदेश / जिला	कार्यालयों की संख्या	जमाराशियां		ऋण	राज्य / संघशासित प्रदेश / जिला	कार्यालयों की संख्या	जमाराशियां		ऋण
		खातों की संख्या	राशि	बकाया राशि			खातों की संख्या	राशि	बकाया राशि
	1	2	3	4		1	2	3	4
झारखंड (क्रमशः)					कटक	209	15,88,786	5925,81	3214,47
रामगढ़	50	4,39,888	1444,60	445,74	ग्रामीण	101	7,49,147	1132,19	578,90
ग्रामीण	18	1,51,663	407,46	82,54	अर्ध-शहरी	5	60,222	150,32	68,17
अर्ध-शहरी	32	2,88,225	1037,15	363,19	शहरी	103	7,79,417	4643,30	2567,40
रांची	228	19,30,471	12238,27	3662,28	देवगढ़	20	93,864	203,70	78,75
ग्रामीण	57	4,23,295	743,71	267,19	ग्रामीण	16	67,075	76,14	37,57
अर्ध-शहरी	16	1,70,552	455,64	127,06	अर्ध-शहरी	4	26,789	127,56	41,18
शहरी	155	13,36,624	11038,92	3268,03	धेनकनाल	73	4,50,297	1286,13	562,99
साहेबगंज	50	2,66,223	654,91	184,82	ग्रामीण	46	2,48,438	453,29	243,87
ग्रामीण	37	1,54,600	221,21	88,85	अर्ध-शहरी	27	2,01,859	832,84	319,12
अर्ध-शहरी	13	1,11,623	433,70	95,97	गजपति	29	1,82,476	422,91	127,27
सरायकेला-खरसावां	53	3,38,860	1020,81	509,03	ग्रामीण	21	1,08,174	147,20	44,14
ग्रामीण	41	2,38,449	500,08	119,14	अर्ध-शहरी	8	74,302	275,71	83,13
अर्ध-शहरी	4	34,267	153,93	33,94	गंजम	230	17,13,014	4165,54	1862,95
शहरी	8	66,144	366,80	355,95	ग्रामीण	128	7,72,809	1283,51	809,69
सिमडेगा	27	1,42,945	354,43	93,38	अर्ध-शहरी	43	4,77,019	1119,97	320,72
ग्रामीण	20	95,662	136,01	46,67	शहरी	59	4,63,186	1762,06	732,54
अर्ध-शहरी	7	47,283	218,41	46,71	जगतसिंगपुर	88	5,51,113	2629,69	578,69
उड़ीसा	2,733	172,15,392	70111,78	35646,19	ग्रामीण	58	3,82,829	582,24	287,32
ग्रामीण	1,637	92,18,058	15177,86	8525,16	अर्ध-शहरी	30	1,68,284	2047,45	291,37
अर्ध-शहरी	511	39,59,386	19685,95	7437,94	जाजपुर	98	7,13,065	1648,28	890,41
शहरी	585	40,37,948	35247,97	19683,10	ग्रामीण	81	5,63,408	976,93	499,70
अंगुल	89	5,70,181	2069,27	932,34	अर्ध-शहरी	17	1,49,657	671,36	390,71
ग्रामीण	54	3,04,971	864,41	344,76	झारसुगुड़ा	51	2,76,279	970,54	595,17
अर्ध-शहरी	35	2,65,210	1204,86	587,58	ग्रामीण	22	1,00,913	213,49	176,81
बालेश्वर	130	9,33,020	2141,77	1609,88	अर्ध-शहरी	29	1,75,366	757,05	418,36
ग्रामीण	91	5,85,889	794,59	588,61	कालाहंडी	87	3,50,740	958,46	664,02
अर्ध-शहरी	11	97,984	238,05	152,98	ग्रामीण	65	2,37,890	414,48	372,01
शहरी	28	2,49,147	1109,12	868,29	अर्ध-शहरी	22	1,12,850	543,98	292,01
बारगढ़	78	4,04,785	877,84	764,47	कंधमल	42	1,75,738	539,25	190,18
ग्रामीण	58	2,59,313	356,89	366,18	ग्रामीण	31	1,01,321	182,30	95,70
अर्ध-शहरी	20	1,45,472	520,95	398,29	अर्ध-शहरी	11	74,417	356,95	94,48
भद्रक	71	4,39,664	1064,81	563,28	केंद्रपाड़ा	74	6,10,586	1083,68	442,03
ग्रामीण	55	2,96,260	513,74	286,28	ग्रामीण	61	4,80,923	610,50	287,55
अर्ध-शहरी	16	1,43,404	551,07	277,00	अर्ध-शहरी	13	1,29,663	473,18	154,47
बोलनगीर	80	4,62,271	1394,80	719,22	क्योंझर	119	8,25,960	3418,52	1254,54
ग्रामीण	54	2,82,553	362,48	219,96	ग्रामीण	77	5,48,434	790,96	352,19
अर्ध-शहरी	26	1,79,718	1032,32	499,26	अर्ध-शहरी	42	2,77,526	2627,56	902,35
बौध	21	86,712	194,56	114,92	खुरदा	324	19,03,984	21460,19	12130,64
ग्रामीण	17	61,496	85,33	72,14	ग्रामीण	64	2,99,025	656,45	386,02
अर्ध-शहरी	4	25,216	109,23	42,78	अर्ध-शहरी	24	1,86,349	664,31	289,18
					शहरी	236	14,18,610	20139,42	11455,44

**सारणी सं. 2.4 - अनुसूचित वाणिज्य बैंकों की जिला तथा जनसंख्या समूहवार जमाराशियां और ऋण
मार्च 2009**

पूर्वी क्षेत्र (क्रमशः)

(राशि लाख रुपयों में)

राज्य / संघशासित प्रदेश / जिला	कार्यालयों की संख्या	जमाराशियां		ऋण	राज्य / संघशासित प्रदेश / जिला	कार्यालयों की संख्या	जमाराशियां		ऋण
		खातों की संख्या	राशि	बकाया राशि			खातों की संख्या	राशि	बकाया राशि
	1	2	3	4		1	2	3	4
उड़ीसा (क्रमशः)					पूर्व सिक्किम	44	2,06,629	2223,27	822,80
कोरापुट	74	3,62,089	1307,84	617,99	ग्रामीण	19	69,584	353,77	168,53
ग्रामीण	48	1,73,447	390,83	237,26	अर्ध-शहरी	25	1,37,045	1869,50	654,27
अर्ध-शहरी	26	1,88,642	917,01	380,72	उत्तर सिक्किम	7	16,970	55,48	27,21
मलकानगिरी	20	94,467	339,25	108,56	ग्रामीण	7	16,970	55,48	27,21
ग्रामीण	18	74,508	164,13	69,42	दक्षिण सिक्किम	11	37,718	161,47	153,41
अर्ध-शहरी	2	19,959	175,12	39,14	ग्रामीण	11	37,718	161,47	153,41
मयूरभंज	158	10,71,442	2098,01	1097,39	पश्चिम सिक्किम	9	26,630	82,14	45,62
ग्रामीण	124	7,82,406	993,90	548,98	ग्रामीण	9	26,630	82,14	45,62
अर्ध-शहरी	11	1,12,853	321,86	224,01	पश्चिम बंगाल	5,178	466,24,608	228487,97	138766,42
शहरी	23	1,76,183	782,25	324,39	ग्रामीण	2,317	162,22,451	28079,15	10178,94
नवापाड़ा	30	1,47,459	593,30	205,40	अर्ध-शहरी	626	68,73,418	20139,03	5824,25
ग्रामीण	24	1,01,284	379,06	124,90	शहरी	938	107,70,838	52343,50	13702,01
अर्ध-शहरी	6	46,175	214,24	80,50	महानगरीय	1,297	127,57,901	127926,29	109061,22
नवरंगपुर	34	1,41,739	392,93	230,42	बांकुड़ा	177	12,73,017	2856,86	850,90
ग्रामीण	27	92,655	151,66	116,35	ग्रामीण	149	9,73,203	1599,90	506,34
अर्ध-शहरी	7	49,084	241,26	114,07	अर्ध-शहरी	13	1,21,996	351,48	132,93
नयागढ़	58	3,01,200	601,70	318,51	शहरी	15	1,77,818	905,48	211,63
ग्रामीण	47	2,39,589	368,02	203,77	बर्धमान	448	39,43,162	14817,19	4716,83
अर्ध-शहरी	11	61,611	233,68	114,73	ग्रामीण	223	15,68,522	3328,13	1095,40
पुरी	117	6,97,971	1805,02	841,27	अर्ध-शहरी	49	5,44,536	2175,78	602,81
ग्रामीण	72	3,90,435	583,98	345,41	शहरी	176	18,30,104	9313,28	3018,62
अर्ध-शहरी	10	96,470	225,02	130,24	बीरभूम	185	14,50,471	3071,48	903,59
शहरी	35	2,11,066	996,02	365,62	ग्रामीण	135	9,08,948	1396,13	426,49
रायगढ़	57	3,51,468	832,42	355,65	अर्ध-शहरी	50	5,41,523	1675,35	477,10
ग्रामीण	42	2,28,044	326,02	159,01	कूच बिहार	121	8,20,591	1397,46	763,84
अर्ध-शहरी	15	1,23,424	506,40	196,63	ग्रामीण	79	4,64,590	406,96	321,16
संबलपुर	99	5,41,267	5229,33	1103,32	अर्ध-शहरी	42	3,56,001	990,50	442,68
ग्रामीण	46	2,00,097	376,15	191,31	दक्षिण दिनाजपुर	68	4,15,095	837,43	437,12
अर्ध-शहरी	13	99,970	1747,45	130,61	ग्रामीण	53	2,86,784	379,02	285,27
शहरी	40	2,41,200	3105,73	781,39	अर्ध-शहरी	4	25,823	57,00	44,97
सोनपुर	29	1,65,568	353,56	197,35	शहरी	11	1,02,488	401,41	106,88
ग्रामीण	24	1,28,064	162,28	136,83	दार्जिलिंग	148	11,92,271	4126,41	2417,11
अर्ध-शहरी	5	37,504	191,28	60,52	ग्रामीण	46	2,58,553	425,30	160,10
सुंदरगढ़	144	10,08,187	4102,69	3274,13	अर्ध-शहरी	16	1,80,990	528,44	178,44
ग्रामीण	65	3,56,661	784,70	342,50	शहरी	86	7,52,728	3172,67	2078,58
अर्ध-शहरी	18	1,52,387	607,93	343,62	हावड़ा	256	27,53,406	9195,77	2658,95
शहरी	61	4,99,139	2710,06	2588,02	ग्रामीण	108	9,69,133	2097,35	399,86
सिक्किम	71	2,87,947	2522,35	1049,04	अर्ध-शहरी	32	4,19,657	1218,79	225,83
ग्रामीण	46	1,50,902	652,85	394,77	शहरी	29	3,01,559	1182,50	402,67
अर्ध-शहरी	25	1,37,045	1869,50	654,27	महानगरीय	87	10,63,057	4697,13	1630,59

**सारणी सं. 2.4 - अनुसूचित वाणिज्य बैंकों की जिला तथा जनसंख्या समूहवार जमाराशियां और ऋण
मार्च 2009**

पूर्वी क्षेत्र (समाप्त) और मध्य क्षेत्र

(राशि लाख रुपयों में)

राज्य / संघशासित प्रदेश / जिला	कार्यालयों की संख्या	जमाराशियां		ऋण	राज्य / संघशासित प्रदेश / जिला	कार्यालयों की संख्या	जमाराशियां		ऋण
		खातों की संख्या	राशि	बकाया राशि			खातों की संख्या	राशि	बकाया राशि
	1	2	3	4		1	2	3	4
पश्चिम बंगाल (क्रमशः)					दक्षिण 24 परगना	282	25,36,031	6025,72	1950,75
हुगली	295	31,33,213	8650,83	2094,27	ग्रामीण	196	15,35,005	2996,07	1399,29
ग्रामीण	148	11,97,030	2275,63	664,32	अर्ध-शहरी	64	7,30,073	2033,64	448,18
अर्ध-शहरी	59	6,46,095	2002,30	674,47	शहरी	22	2,70,953	996,01	103,27
शहरी	88	12,90,088	4372,90	755,47	उत्तर दिनाजपुर	91	5,67,530	1209,96	619,21
जलपाइगुड़ी	147	12,26,457	2857,86	1001,16	ग्रामीण	66	3,62,906	578,46	309,34
ग्रामीण	90	6,19,003	1093,02	341,32	अर्ध-शहरी	10	62,361	151,68	88,22
अर्ध-शहरी	34	3,52,264	821,49	317,46	शहरी	15	1,42,263	479,82	221,66
शहरी	23	2,55,190	943,34	342,38	अंडमान और निकोबार द्वीपसमूह	37	2,64,024	1415,37	448,82
कोलकाता	1,210	116,94,844	123229,16	107430,62	ग्रामीण	17	98,312	303,67	114,44
महानगरीय	1,210	116,94,844	123229,16	107430,62	अर्ध-शहरी	20	1,65,712	1111,70	334,38
मालदा	157	11,05,598	2196,24	1004,35	निकोबार	3	20,619	91,14	12,38
ग्रामीण	117	7,26,441	982,40	513,30	ग्रामीण	2	12,903	58,23	8,48
अर्ध-शहरी	28	2,52,282	686,07	218,84	अर्ध-शहरी	1	7,716	32,91	3,90
शहरी	12	1,26,875	527,77	272,21	उत्तर और मध्य अंडमान	5	34,653	101,58	41,63
मुर्शिदाबाद	239	20,04,054	3854,31	1404,72	ग्रामीण	5	34,653	101,58	41,63
ग्रामीण	144	10,20,181	1350,21	551,75	दक्षिण अंडमान	29	2,08,752	1222,65	394,80
अर्ध-शहरी	65	6,58,281	1224,65	445,07	ग्रामीण	10	50,756	143,86	64,33
शहरी	30	3,25,592	1279,45	407,91	अर्ध-शहरी	19	1,57,996	1078,79	330,48
नदिया	202	19,26,642	4750,86	1382,04	छत्तीसगढ़	1,243	81,11,868	39154,84	18141,25
ग्रामीण	107	7,98,320	1354,76	463,93	ग्रामीण	647	35,11,528	6432,18	2310,46
अर्ध-शहरी	65	7,80,107	2199,95	561,21	अर्ध-शहरी	254	19,27,419	7374,48	3048,79
शहरी	30	3,48,215	1196,15	356,90	शहरी	342	26,72,921	25348,18	12782,00
उत्तर 24 परगना	503	60,75,652	27289,58	5059,10	बस्तर	62	3,39,344	1132,53	414,75
ग्रामीण	158	13,89,371	2439,36	733,18	ग्रामीण	38	1,67,067	305,12	116,65
अर्ध-शहरी	39	6,62,121	2170,56	371,23	अर्ध-शहरी	24	1,72,277	827,41	298,10
शहरी	306	40,24,160	22679,66	3954,69	बिजापुर	9	47,445	129,97	24,70
पश्चिम मेदिनीपुर	314	21,50,972	5546,46	2228,89	ग्रामीण	9	47,445	129,97	24,70
ग्रामीण	242	14,26,848	2231,19	1094,41	बिलासपुर	117	7,61,050	9198,47	1477,71
अर्ध-शहरी	18	2,01,986	551,89	233,95	ग्रामीण	50	2,37,953	595,19	195,54
शहरी	54	5,22,138	2763,39	900,54	अर्ध-शहरी	15	1,10,567	332,97	143,78
पूर्व मेदिनीपुर	212	15,25,058	4488,12	1392,12	शहरी	52	4,12,530	8270,31	1138,39
ग्रामीण	162	11,34,911	2104,52	711,15	दांतेवाड़ा	24	1,23,219	578,65	528,97
अर्ध-शहरी	26	2,35,740	968,51	308,50	ग्रामीण	21	91,765	407,66	71,04
शहरी	24	1,54,407	1415,09	372,47	अर्ध-शहरी	3	31,454	170,99	457,93
पुरुलिया	123	8,30,544	2086,29	450,84	धमतरी	36	2,02,354	633,17	286,92
ग्रामीण	94	5,82,702	1040,75	202,35	ग्रामीण	15	72,551	86,05	32,94
अर्ध-शहरी	12	1,01,582	330,95	52,36	अर्ध-शहरी	21	1,29,803	547,12	253,98
शहरी	17	1,46,260	714,59	196,13					

सारणी सं. 2.4 - अनुसूचित वाणिज्य बैंकों की जिला तथा जनसंख्या समूहवार जमाराशियां और ऋण
मार्च 2009

मध्य क्षेत्र (क्रमशः)

(राशि लाख रुपयों में)

राज्य / संघशासित प्रदेश / जिला	कार्यालयों की संख्या	जमाराशियां		ऋण	राज्य / संघशासित प्रदेश / जिला	कार्यालयों की संख्या	जमाराशियां		ऋण
		खातों की संख्या	राशि	बकाया राशि			खातों की संख्या	राशि	बकाया राशि
	1	2	3	4		1	2	3	4
छत्तीसगढ़ (क्रमशः)					राजनंदगांव	78	4,86,596	1188,07	642,44
दुर्ग	183	14,49,028	5927,05	2641,27	ग्रामीण	46	2,34,962	282,70	107,27
ग्रामीण	75	4,07,672	664,07	227,63	अर्ध-शहरी	11	99,768	225,12	92,34
अर्ध-शहरी	23	1,83,200	598,80	201,99	शहरी	21	1,51,866	680,25	442,83
शहरी	85	8,58,156	4664,18	2211,66	सरगुजा	114	8,08,699	1905,26	588,43
जांजगिर-चंपा	59	3,47,211	988,87	389,07	ग्रामीण	92	6,41,327	937,28	325,41
ग्रामीण	38	1,96,956	377,94	169,70	अर्ध-शहरी	22	1,67,372	967,98	263,01
अर्ध-शहरी	21	1,50,255	610,93	219,37	मध्य प्रदेश	4,052	260,01,714	100279,86	57526,86
जशपुर	42	2,57,893	597,22	156,09	ग्रामीण	1,739	78,35,478	13530,37	9756,36
ग्रामीण	30	1,74,090	258,26	81,40	अर्ध-शहरी	973	70,82,795	21564,16	11320,13
अर्ध-शहरी	12	83,803	338,96	74,69	शहरी	784	65,32,606	31734,89	12551,26
कांकेर	26	2,31,854	474,00	162,84	महानगरीय	556	45,50,835	33450,44	23899,12
ग्रामीण	20	1,78,260	230,68	107,55	अलीराजपूर	19	97,135	257,88	59,44
अर्ध-शहरी	6	53,594	243,32	55,29	ग्रामीण	16	61,561	140,78	38,57
कवरधा	24	1,76,634	419,13	139,39	अर्ध-शहरी	3	35,574	117,10	20,88
ग्रामीण	15	88,811	104,42	52,22	अनुपपुर	36	2,22,762	674,07	224,86
अर्ध-शहरी	9	87,823	314,71	87,17	ग्रामीण	23	1,30,520	295,07	68,65
कोरबा	67	4,27,891	1672,76	749,76	अर्ध-शहरी	13	92,242	379,00	156,21
ग्रामीण	25	1,35,289	321,29	103,83	अशोकनगर	37	1,74,503	509,91	383,02
अर्ध-शहरी	9	64,366	238,25	91,59	ग्रामीण	20	61,630	114,97	158,39
शहरी	33	2,28,236	1113,21	554,33	अर्ध-शहरी	17	1,12,873	394,95	224,64
कोरिया	43	3,24,902	865,27	216,91	बालाघाट	81	4,18,502	880,76	390,69
ग्रामीण	22	1,35,445	181,44	48,11	ग्रामीण	58	2,61,341	322,22	160,96
अर्ध-शहरी	21	1,89,457	683,83	168,80	अर्ध-शहरी	23	1,57,161	558,54	229,74
महासमुंद्र	42	2,38,937	518,44	322,21	बरवानी	57	2,52,585	836,52	480,12
ग्रामीण	27	1,27,528	154,83	115,67	ग्रामीण	27	95,667	190,63	107,52
अर्ध-शहरी	15	1,11,409	363,61	206,54	अर्ध-शहरी	30	1,56,918	645,89	372,60
नारायणपुर	5	21,986	63,00	12,60	बेतूल	75	6,28,931	1284,43	490,60
ग्रामीण	4	11,385	18,95	4,02	ग्रामीण	45	3,72,882	496,83	204,03
अर्ध-शहरी	1	10,601	44,05	8,58	अर्ध-शहरी	30	2,56,049	787,61	286,57
रायगढ़	85	4,24,920	1628,27	1115,59	भिंड	57	3,30,141	867,83	421,38
ग्रामीण	49	2,12,704	446,90	236,81	ग्रामीण	22	71,987	145,00	108,51
अर्ध-शहरी	10	78,438	262,69	113,05	अर्ध-शहरी	24	1,32,491	291,63	146,43
शहरी	26	1,33,778	918,68	765,72	शहरी	11	1,25,663	431,20	166,44
रायपुर	227	14,41,905	11234,69	8271,60	भोपाल	310	23,97,308	18378,40	8488,65
ग्रामीण	71	3,50,318	929,41	289,97	ग्रामीण	21	92,644	304,03	173,43
अर्ध-शहरी	31	2,03,232	603,74	312,57	अर्ध-शहरी	3	29,832	65,78	66,47
शहरी	125	8,88,355	9701,55	7669,06	महानगरीय	286	22,74,832	18008,59	8248,75

सारणी सं. 2.4 - अनुसूचित वाणिज्य बैंकों की जिला तथा जनसंख्या समूहवार जमाराशियां और ऋण
मार्च 2009

मध्य क्षेत्र (क्रमशः)

(राशि लाख रुपयों में)

राज्य / संघशासित प्रदेश / जिला	कार्यालयों की संख्या	जमाराशियां		ऋण	राज्य / संघशासित प्रदेश / जिला	कार्यालयों की संख्या	जमाराशियां		ऋण
		खातों की संख्या	राशि	बकाया राशि			खातों की संख्या	राशि	बकाया राशि
	1	2	3	4		1	2	3	4
मध्य प्रदेश (क्रमशः)					ग्वालियर	156	13,51,802	5568,10	2772,27
बुन्हाणपुर	37	1,99,386	720,77	512,61	ग्रामीण	31	1,07,826	266,16	167,67
ग्रामीण	18	63,603	158,20	179,95	अर्ध-शहरी	16	99,812	290,02	252,18
अर्ध-शहरी	2	15,537	69,51	14,96	शहरी	109	11,44,164	5011,92	2352,42
शहरी	17	1,20,246	493,07	317,71	हरदा	36	1,63,427	798,01	497,87
छतरपुर	74	4,62,489	1207,68	521,52	ग्रामीण	15	30,504	82,07	90,19
ग्रामीण	35	1,25,353	167,47	112,36	अर्ध-शहरी	21	1,32,923	715,94	407,68
अर्ध-शहरी	23	2,08,994	486,06	199,19	होशंगाबाद	86	4,55,872	1492,64	1018,27
शहरी	16	1,28,142	554,15	209,97	ग्रामीण	30	63,187	167,05	229,74
छिंदवाड़ा	117	6,77,842	1802,16	1027,00	अर्ध-शहरी	56	3,92,685	1325,59	788,53
ग्रामीण	59	2,51,131	424,78	231,18	इंदौर	337	27,44,112	17157,92	16462,54
अर्ध-शहरी	29	2,34,491	662,21	282,65	ग्रामीण	42	2,41,770	849,10	523,56
शहरी	29	1,92,220	715,17	513,17	अर्ध-शहरी	25	2,26,339	866,97	288,61
दमोह	62	2,72,320	805,02	608,60	महानगरीय	270	22,76,003	15441,86	15650,37
ग्रामीण	38	1,17,729	184,82	306,02	जबलपुर	201	16,03,444	6824,79	2647,24
अर्ध-शहरी	8	51,151	120,50	97,59	ग्रामीण	43	2,09,621	307,37	195,39
शहरी	16	1,03,440	499,71	204,98	अर्ध-शहरी	20	1,42,516	280,31	218,25
दतिया	40	1,94,446	476,07	316,64	शहरी	138	12,51,307	6237,11	2233,60
ग्रामीण	24	69,916	115,98	146,54	झाबुआ	34	1,79,415	569,03	183,55
अर्ध-शहरी	16	1,24,530	360,09	170,10	ग्रामीण	15	58,706	91,75	35,65
देवास	94	5,83,391	1471,38	1134,69	अर्ध-शहरी	19	1,20,709	477,28	147,91
ग्रामीण	47	2,20,995	345,46	343,05	कटनी	69	4,45,979	1303,66	635,99
अर्ध-शहरी	18	1,41,422	290,25	250,18	ग्रामीण	39	2,08,220	356,93	198,87
शहरी	29	2,20,974	835,67	541,47	अर्ध-शहरी	5	40,308	109,57	29,81
धार	118	6,93,353	1855,41	1137,75	शहरी	25	1,97,451	837,15	407,31
ग्रामीण	77	3,52,348	720,87	483,12	मंडला	50	2,88,607	654,44	227,98
अर्ध-शहरी	41	3,41,005	1134,55	654,64	ग्रामीण	34	1,74,264	215,57	92,07
डिंडोरी	25	1,69,167	292,34	84,15	अर्ध-शहरी	16	1,14,343	438,87	135,91
ग्रामीण	20	1,37,034	149,59	48,44	मंदसौर	62	3,53,882	975,00	602,71
अर्ध-शहरी	5	32,133	142,75	35,71	ग्रामीण	23	89,977	155,84	163,31
पूर्व निमाड़	72	3,77,726	1165,74	556,62	अर्ध-शहरी	19	1,11,879	254,46	175,78
ग्रामीण	43	1,75,197	328,48	220,06	शहरी	20	1,52,026	564,69	263,61
अर्ध-शहरी	5	34,132	68,15	18,01	मुरैना	63	4,29,298	1056,86	769,37
शहरी	24	1,68,397	769,11	318,55	ग्रामीण	20	69,119	94,29	85,74
गुना	61	3,45,255	925,75	691,21	अर्ध-शहरी	28	2,11,962	445,89	237,83
ग्रामीण	27	1,17,224	166,99	264,57	शहरी	15	1,48,217	516,68	445,80
अर्ध-शहरी	13	84,051	193,65	179,14	नरसिंहपुर	68	3,38,790	861,34	635,68
शहरी	21	1,43,980	565,11	247,50	ग्रामीण	40	1,45,867	232,61	223,45
					अर्ध-शहरी	28	1,92,923	628,73	412,23

**सारणी सं. 2.4 - अनुसूचित वाणिज्य बैंकों की जिला तथा जनसंख्या समूहवार जमाराशियां और ऋण
मार्च 2009**

मध्य क्षेत्र (क्रमशः)

(राशि लाख रुपयों में)

राज्य / संघशासित प्रदेश / जिला	कार्यालयों की संख्या	जमाराशियां		ऋण	राज्य / संघशासित प्रदेश / जिला	कार्यालयों की संख्या	जमाराशियां		ऋण
		खातों की संख्या	राशि	बकाया राशि			खातों की संख्या	राशि	बकाया राशि
	1	2	3	4		1	2	3	4
मध्य प्रदेश (क्रमशः)					शाजापुर	73	3,76,856	816,42	774,27
नीमच	53	2,77,812	859,58	411,63	ग्रामीण	39	1,63,783	279,36	314,50
ग्रामीण	21	78,804	169,45	135,44	अर्ध-शहरी	34	2,13,073	537,07	459,77
अर्ध-शहरी	12	76,957	195,43	106,88	श्यापुर	20	1,03,318	297,76	161,60
शहरी	20	1,22,051	494,70	169,31	ग्रामीण	10	33,730	55,47	42,02
पन्ना	38	2,34,070	558,94	211,93	अर्ध-शहरी	10	69,588	242,29	119,58
ग्रामीण	22	99,092	133,80	75,55	शिवपुरी	67	4,10,842	1114,75	558,98
अर्ध-शहरी	16	1,34,978	425,14	136,38	ग्रामीण	31	1,42,350	198,48	149,46
रायसेन	67	2,87,047	702,37	1026,05	अर्ध-शहरी	18	1,29,423	285,38	150,03
ग्रामीण	39	1,20,250	205,51	343,89	शहरी	18	1,39,069	630,89	259,49
अर्ध-शहरी	28	1,66,797	496,85	682,16	सीधी	46	2,93,102	735,33	172,42
राजगढ़	79	3,86,872	782,69	670,45	ग्रामीण	33	1,95,422	272,27	74,37
ग्रामीण	46	1,87,716	248,27	305,63	अर्ध-शहरी	13	97,680	463,05	98,05
अर्ध-शहरी	33	1,99,156	534,42	364,83	सीधौली	46	3,46,349	4769,38	240,61
रतलाम	87	5,70,385	1676,16	1077,38	ग्रामीण	30	1,83,036	509,25	103,43
ग्रामीण	27	1,14,880	189,78	169,30	अर्ध-शहरी	1	12,890	84,59	9,66
अर्ध-शहरी	19	1,31,226	311,92	221,78	शहरी	15	1,50,423	4175,53	127,52
शहरी	41	3,24,279	1174,46	686,30	टीकमगढ़	57	3,26,349	759,98	303,64
रीवा	125	8,39,293	2559,93	669,22	ग्रामीण	39	1,57,405	248,56	116,75
ग्रामीण	68	4,31,653	747,23	226,06	अर्ध-शहरी	18	1,68,944	511,41	186,89
अर्ध-शहरी	14	1,08,710	279,18	69,41	उज्जैन	138	9,32,977	2857,14	1765,92
शहरी	43	2,98,930	1533,52	373,74	ग्रामीण	52	1,90,231	337,28	502,51
सागर	123	8,64,383	2680,37	1363,70	अर्ध-शहरी	25	2,08,074	513,10	382,83
ग्रामीण	46	1,93,848	276,81	220,61	शहरी	61	5,34,672	2006,77	880,57
अर्ध-शहरी	36	2,77,439	631,20	380,95	उमरिया	26	1,40,253	538,01	129,40
शहरी	41	3,93,096	1772,37	762,14	ग्रामीण	15	70,162	210,60	54,40
सतना	128	9,55,277	2060,22	942,09	अर्ध-शहरी	11	70,091	327,41	75,00
ग्रामीण	75	5,19,208	640,54	256,17	विदिशा	71	3,34,903	926,14	830,54
अर्ध-शहरी	17	1,78,637	382,64	171,21	ग्रामीण	33	1,02,472	183,28	314,44
शहरी	36	2,57,432	1037,04	514,70	अर्ध-शहरी	16	1,00,602	268,23	165,18
सीहोर	71	3,64,988	825,13	898,49	शहरी	22	1,31,829	474,63	350,93
ग्रामीण	40	1,56,938	249,81	456,29	पश्चिम निमाड़	88	4,46,944	1246,56	736,05
अर्ध-शहरी	31	2,08,050	575,31	442,20	ग्रामीण	50	2,00,498	361,63	301,79
सिवनी	65	3,12,620	813,47	340,33	अर्ध-शहरी	21	1,61,848	480,69	230,23
ग्रामीण	45	1,72,181	246,82	159,96	शहरी	17	84,598	404,24	204,03
अर्ध-शहरी	20	1,40,439	566,65	180,36	उत्तर प्रदेश	9,844	939,23,432	263075,55	111116,12
शहडोल	50	3,45,204	1025,62	259,15	ग्रामीण	4,798	439,34,365	53304,01	24983,31
ग्रामीण	26	1,43,996	175,29	72,82	अर्ध-शहरी	1,775	193,94,564	39491,91	16733,61
अर्ध-शहरी	24	2,01,208	850,33	186,33	शहरी	1,723	164,96,971	83365,41	32315,85
					महानगरीय	1,548	140,97,532	86914,22	37083,34

**सारणी सं. 2.4 - अनुसूचित वाणिज्य बैंकों की जिला तथा जनसंख्या समूहवार जमाराशियां और ऋण
मार्च 2009**

मध्य क्षेत्र (क्रमशः)

(राशि लाख रुपयों में)

राज्य / संघशासित प्रदेश / जिला	कार्यालयों की संख्या	जमाराशियां		ऋण	राज्य / संघशासित प्रदेश / जिला	कार्यालयों की संख्या	जमाराशियां		ऋण
		खातों की संख्या	राशि	बकाया राशि			खातों की संख्या	राशि	बकाया राशि
	1	2	3	4		1	2	3	4
उत्तर प्रदेश (क्रमशः)					बाराबंकी	158	14,15,559	2035,70	1037,82
आगरा	303	26,52,411	10403,90	5434,25	ग्रामीण	103	9,00,214	956,58	612,13
ग्रामीण	61	4,91,063	834,93	688,94	अर्ध-शहरी	55	5,15,345	1079,11	425,70
अर्ध-शहरी	45	4,45,412	675,75	525,70	बरेली	237	20,02,393	4540,74	2149,15
महानगरीय	197	17,15,936	8893,22	4219,61	ग्रामीण	81	6,02,764	552,17	373,48
अलीगढ़	184	16,94,626	4594,65	2189,75	अर्ध-शहरी	47	4,36,888	618,23	375,13
ग्रामीण	70	5,72,793	606,67	733,03	शहरी	109	9,62,741	3370,34	1400,55
अर्ध-शहरी	34	3,35,762	597,20	318,25	बस्ती	98	9,98,972	1740,61	507,42
शहरी	80	7,86,071	3390,79	1138,48	ग्रामीण	80	8,01,052	1038,86	335,13
इलाहाबाद	319	34,39,769	10255,34	2482,55	अर्ध-शहरी	1	10,790	8,23	3,48
ग्रामीण	122	13,30,679	1512,14	346,78	शहरी	17	1,87,130	693,53	168,82
अर्ध-शहरी	27	3,36,511	642,34	108,85	बिजनौर	158	13,75,106	2888,48	2269,32
महानगरीय	170	17,72,579	8100,86	2026,91	ग्रामीण	70	5,19,855	654,32	530,20
आंबेडकर नगर	80	11,61,854	1308,26	374,23	अर्ध-शहरी	88	8,55,251	2234,17	1739,12
ग्रामीण	60	8,74,234	718,29	208,47	बदायूं	126	8,83,369	1388,74	786,49
अर्ध-शहरी	20	2,87,620	589,98	165,75	ग्रामीण	73	4,10,130	381,51	344,76
औरैया	57	4,96,242	741,28	212,19	अर्ध-शहरी	40	3,31,613	480,52	294,81
ग्रामीण	36	2,75,771	307,94	99,55	शहरी	13	1,41,626	526,70	146,92
अर्ध-शहरी	21	2,20,471	433,33	112,65	बुलंदशहर	153	13,36,652	3170,89	1352,55
आजमगढ़	202	24,91,734	3958,67	811,14	ग्रामीण	77	5,07,957	671,87	501,14
ग्रामीण	154	18,95,685	2369,83	460,03	अर्ध-शहरी	47	5,56,820	1315,12	503,19
अर्ध-शहरी	48	5,96,049	1588,85	351,11	शहरी	29	2,71,875	1183,90	348,22
बाघपत	55	4,94,008	1070,65	558,45	चंदौली	67	6,73,291	1254,19	347,43
ग्रामीण	23	1,65,537	236,31	176,20	ग्रामीण	51	4,59,886	619,76	188,83
अर्ध-शहरी	32	3,28,471	834,34	382,25	अर्ध-शहरी	16	2,13,405	634,42	158,60
बहराइच	112	10,61,157	1461,80	745,00	चित्रकूट	44	3,88,643	520,33	228,12
ग्रामीण	79	7,54,602	691,46	386,31	ग्रामीण	29	2,48,677	199,06	126,68
अर्ध-शहरी	11	1,18,128	165,92	73,33	अर्ध-शहरी	15	1,39,966	321,27	101,43
शहरी	22	1,88,427	604,42	285,35	देवरिया	119	13,96,114	2534,41	565,34
बलिया	143	15,07,993	2904,34	632,55	ग्रामीण	77	8,04,595	972,20	261,98
ग्रामीण	100	8,22,415	1099,49	315,61	अर्ध-शहरी	23	3,41,506	627,83	122,48
अर्ध-शहरी	28	4,14,721	825,79	141,07	शहरी	19	2,50,013	934,38	180,87
शहरी	15	2,70,857	979,06	175,87	इटा	74	6,29,845	1120,71	528,97
बलरामपुर	77	6,96,466	1269,00	347,26	ग्रामीण	40	2,74,761	278,78	229,13
ग्रामीण	55	4,60,012	622,00	179,85	अर्ध-शहरी	16	1,89,982	259,76	157,26
अर्ध-शहरी	22	2,36,454	647,00	167,41	शहरी	18	1,65,102	582,18	142,58
बांदा	87	7,26,260	1096,51	538,25	इटावा	73	6,18,315	1430,96	551,39
ग्रामीण	62	4,62,808	373,55	340,21	ग्रामीण	41	2,55,310	295,17	171,57
अर्ध-शहरी	13	1,44,133	180,95	99,61	अर्ध-शहरी	11	1,39,854	257,46	147,05
शहरी	12	1,19,319	542,02	98,43	शहरी	21	2,23,151	878,33	232,77

**सारणी सं. 2.4 - अनुसूचित वाणिज्य बैंकों की जिला तथा जनसंख्या समूहवार जमाराशियां और ऋण
मार्च 2009**

मध्य क्षेत्र (क्रमशः)

(राशि लाख रुपयों में)

राज्य / संघशासित प्रदेश / जिला	कार्यालयों की संख्या	जमाराशियां		ऋण	राज्य / संघशासित प्रदेश / जिला	कार्यालयों की संख्या	जमाराशियां		ऋण
		खातों की संख्या	राशि	बकाया राशि			खातों की संख्या	राशि	बकाया राशि
	1	2	3	4		1	2	3	4
उत्तर प्रदेश (क्रमशः)					हरदोई	143	13,11,927	1952,19	955,33
फैजाबाद	103	12,87,971	2358,10	716,91	ग्रामीण	100	7,75,219	726,16	494,40
ग्रामीण	51	7,27,432	678,20	240,60	अर्ध-शहरी	23	3,19,996	472,81	223,20
अर्ध-शहरी	16	1,84,600	349,80	61,58	शहरी	20	2,16,712	753,21	237,73
शहरी	36	3,75,939	1330,10	414,73	हाथरस	79	6,73,154	1164,38	896,18
फर्रुखाबाद	88	7,29,551	1475,18	542,95	ग्रामीण	34	2,49,435	271,12	332,76
ग्रामीण	39	2,95,610	269,79	182,37	अर्ध-शहरी	24	2,12,415	357,38	334,26
अर्ध-शहरी	17	1,52,874	279,76	102,29	शहरी	21	2,11,304	535,88	229,15
शहरी	32	2,81,067	925,64	258,29	जालौन	89	7,06,618	1242,78	736,28
फतेहपुर	104	9,96,409	1538,13	468,73	ग्रामीण	48	2,78,456	238,88	295,41
ग्रामीण	71	6,10,971	581,98	250,90	अर्ध-शहरी	24	2,58,494	379,00	277,91
अर्ध-शहरी	21	2,37,443	360,86	116,73	शहरी	17	1,69,668	624,90	162,96
शहरी	12	1,47,995	595,29	101,10	जौनपुर	193	27,07,459	4113,95	736,85
फिरोजाबाद	95	8,90,957	1822,67	1099,85	ग्रामीण	142	19,80,230	2257,34	422,45
ग्रामीण	39	2,65,915	251,00	239,18	अर्ध-शहरी	21	4,15,552	771,35	122,29
अर्ध-शहरी	28	3,42,229	713,42	486,05	शहरी	30	3,11,677	1085,27	192,10
शहरी	28	2,82,813	858,25	374,62	झांसी	130	11,09,163	3365,17	1195,38
गौतम बुद्ध नगर	207	20,25,468	25200,59	8554,27	ग्रामीण	31	2,19,910	320,40	217,18
ग्रामीण	35	3,55,496	2128,41	577,27	अर्ध-शहरी	30	2,83,784	540,53	277,26
अर्ध-शहरी	9	1,17,323	511,78	121,25	शहरी	69	6,05,469	2504,23	700,94
शहरी	163	15,52,649	22560,40	7855,75	ज्योतिबा फुले नगर	87	7,23,295	1131,00	742,04
गाजियाबाद	316	29,02,396	14763,60	7815,29	ग्रामीण	48	3,85,577	387,64	407,81
ग्रामीण	58	4,75,809	1500,15	631,46	अर्ध-शहरी	23	1,96,012	371,07	187,95
अर्ध-शहरी	26	2,60,042	682,07	254,75	शहरी	16	1,41,706	372,29	146,27
शहरी	232	21,66,545	12581,38	6929,07	कनौज	61	5,99,192	889,75	500,70
गाजीपुर	164	17,53,884	3109,94	684,88	ग्रामीण	30	2,56,591	226,57	152,37
ग्रामीण	106	9,71,116	1199,18	316,99	अर्ध-शहरी	31	3,42,601	663,18	348,34
अर्ध-शहरी	38	5,50,519	1052,39	204,23	कानपुर देहात	134	13,01,784	1421,25	638,69
शहरी	20	2,32,249	858,36	163,65	ग्रामीण	107	9,99,761	919,13	452,11
गोंडा	132	13,57,763	2206,11	689,07	अर्ध-शहरी	27	3,02,023	502,12	186,58
ग्रामीण	95	9,43,692	1119,24	401,73	कानपुर नगर	389	36,00,586	17189,45	8356,67
अर्ध-शहरी	17	2,12,603	304,82	93,39	ग्रामीण	26	2,62,829	403,67	124,83
शहरी	20	2,01,468	782,05	193,96	अर्ध-शहरी	7	65,133	103,07	29,28
गोरखपुर	230	23,45,955	7639,93	2368,90	महानगरीय	356	32,72,624	16682,72	8202,56
ग्रामीण	109	10,98,591	1729,65	444,39	काशीराम नगर	53	4,14,400	628,09	289,93
अर्ध-शहरी	20	2,36,202	497,90	93,89	ग्रामीण	21	1,26,908	111,06	86,39
शहरी	101	10,11,162	5412,38	1830,62	अर्ध-शहरी	32	2,87,492	517,03	203,54
हमीरपुर	60	4,94,973	715,95	482,93	कोशांबी	52	4,78,500	677,75	166,07
ग्रामीण	36	2,43,327	193,57	244,58	ग्रामीण	41	3,64,125	399,33	119,24
अर्ध-शहरी	24	2,51,646	522,38	238,35	अर्ध-शहरी	11	1,14,375	278,42	46,82

**सारणी सं. 2.4 - अनुसूचित वाणिज्य बैंकों की जिला तथा जनसंख्या समूहवार जमाराशियां और ऋण
मार्च 2009**

मध्य क्षेत्र (क्रमशः)

(राशि लाख रुपयों में)

राज्य / संघशासित प्रदेश / जिला	कार्यालयों की संख्या	जमाराशियां		ऋण	राज्य / संघशासित प्रदेश / जिला	कार्यालयों की संख्या	जमाराशियां		ऋण
		खातों की संख्या	राशि	बकाया राशि			खातों की संख्या	राशि	बकाया राशि
	1	2	3	4		1	2	3	4
उत्तर प्रदेश (क्रमशः)					मिर्जापुर	107	11,61,584	1888,09	587,59
खेरी	152	12,51,362	1975,59	1224,80	ग्रामीण	69	7,69,317	772,87	294,68
ग्रामीण	95	7,30,565	744,32	520,98	अर्ध-शहरी	11	1,33,418	219,85	65,63
अर्ध-शहरी	35	3,33,198	560,20	402,05	शहरी	27	2,58,849	895,38	227,28
शहरी	22	1,87,599	671,07	301,77	मुरादाबाद	241	20,21,702	4687,16	3143,35
कुशी नगर	109	12,01,807	1861,28	537,35	ग्रामीण	90	7,41,276	690,61	754,42
ग्रामीण	84	8,65,615	1046,42	380,29	अर्ध-शहरी	37	3,55,058	467,02	259,97
अर्ध-शहरी	25	3,36,192	814,87	157,05	शहरी	114	9,25,368	3529,53	2128,96
ललितपुर	48	3,24,990	685,02	415,89	मुजफ्फरनगर	217	17,33,628	3957,16	3581,08
ग्रामीण	31	1,77,073	210,74	251,38	ग्रामीण	85	5,00,624	746,77	628,12
अर्ध-शहरी	5	36,553	69,84	30,15	अर्ध-शहरी	75	7,20,141	1353,62	1030,24
शहरी	12	1,11,364	404,45	134,37	शहरी	57	5,12,863	1856,78	1922,73
लखनऊ	551	47,66,323	39679,23	17303,43	पिलीभीत	84	7,24,284	1039,78	712,26
ग्रामीण	70	6,49,702	1540,58	350,02	ग्रामीण	47	3,49,402	285,54	304,55
अर्ध-शहरी	10	90,248	177,31	62,33	अर्ध-शहरी	17	1,88,847	289,71	201,93
महानगरीय	471	40,26,373	37961,34	16891,08	शहरी	20	1,86,035	464,53	205,78
महाराजगंज	83	8,14,681	1167,59	412,54	प्रतापगढ़	139	15,64,186	2327,81	459,05
ग्रामीण	67	6,37,643	752,19	288,24	ग्रामीण	117	12,98,756	1526,40	308,58
अर्ध-शहरी	16	1,77,038	415,39	124,31	अर्ध-शहरी	22	2,65,430	801,41	150,47
महोबा	37	3,02,527	538,32	354,51	रायबरेली	155	15,40,246	2497,18	791,71
ग्रामीण	18	1,26,033	116,20	132,99	ग्रामीण	106	10,91,374	1087,04	368,32
अर्ध-शहरी	19	1,76,494	422,12	221,52	अर्ध-शहरी	23	2,41,709	436,37	122,64
मैनपुरी	69	7,10,581	1157,65	487,05	शहरी	26	2,07,163	973,77	300,75
ग्रामीण	45	3,28,814	304,82	188,86	रामपुर	114	7,46,118	1242,59	805,63
अर्ध-शहरी	12	1,96,883	290,39	114,20	ग्रामीण	62	3,60,385	288,37	402,14
शहरी	12	1,84,884	562,44	183,99	अर्ध-शहरी	24	1,98,393	260,92	226,58
मथुरा	176	13,12,787	3396,87	1713,19	शहरी	28	1,87,340	693,29	176,92
ग्रामीण	70	5,21,166	733,40	748,81	सहारनपुर	179	16,39,804	3301,25	2414,61
अर्ध-शहरी	45	3,18,645	896,48	378,17	ग्रामीण	74	6,54,748	719,74	847,83
शहरी	61	4,72,976	1767,00	586,21	अर्ध-शहरी	38	3,54,533	589,51	619,64
मऊ	87	10,97,616	1846,52	327,09	शहरी	67	6,30,523	1992,01	947,14
ग्रामीण	55	6,69,464	824,68	171,15	संत कबीर नगर	61	6,17,887	899,38	211,24
अर्ध-शहरी	17	2,84,619	511,44	89,06	ग्रामीण	49	4,76,974	503,40	136,30
शहरी	15	1,43,533	510,41	66,88	अर्ध-शहरी	12	1,40,913	395,98	74,94
मेरठ	267	24,35,951	7783,45	4282,83	संत रविदास नगर	60	6,17,835	1517,94	618,79
ग्रामीण	66	5,06,155	743,71	665,14	ग्रामीण	32	3,23,933	574,10	135,55
अर्ध-शहरी	36	3,83,928	666,47	430,31	अर्ध-शहरी	28	2,93,902	943,84	483,23
महानगरीय	165	15,45,868	6373,27	3187,38	शाहजहांपुर	136	12,69,952	1906,55	1083,78
					ग्रामीण	79	6,61,450	553,05	446,71
					अर्ध-शहरी	28	3,04,224	366,43	227,97
					शहरी	29	3,04,278	987,07	409,11

**सारणी सं. 2.4 - अनुसूचित वाणिज्य बैंकों की जिला तथा जनसंख्या समूहवार जमाराशियां और ऋण
मार्च 2009**

मध्य क्षेत्र (समाप्त) और पश्चिमी क्षेत्र

(राशि लाख रुपयों में)

राज्य / संघशासित प्रदेश / जिला	कार्यालयों की संख्या	जमाराशियां		ऋण	राज्य / संघशासित प्रदेश / जिला	कार्यालयों की संख्या	जमाराशियां		ऋण
		खातों की संख्या	राशि	बकाया राशि			खातों की संख्या	राशि	बकाया राशि
	1	2	3	4		1	2	3	4
उत्तर प्रदेश (क्रमशः)					देहरादून	257	19,15,631	27404,94	3611,72
श्रावस्ती	57	4,81,770	591,62	280,92	ग्रामीण	55	3,78,739	1167,56	362,53
ग्रामीण	50	4,34,262	435,48	235,88	अर्ध-शहरी	46	3,94,839	1801,06	469,25
अर्ध-शहरी	7	47,508	156,14	45,04	शहरी	156	11,42,053	24436,33	2779,94
सिद्धार्थनगर	86	7,77,739	1237,86	353,52	गढ़वाल	117	5,98,505	1939,86	410,64
ग्रामीण	81	7,10,001	1047,72	325,02	ग्रामीण	86	3,91,936	941,73	211,34
अर्ध-शहरी	5	67,738	190,14	28,50	अर्ध-शहरी	31	2,06,569	998,13	199,30
सीतापुर	178	15,91,672	2050,97	935,64	हरिद्वार	146	11,25,206	4728,74	2313,97
ग्रामीण	118	9,68,559	709,56	475,25	ग्रामीण	49	3,53,684	1344,92	780,39
अर्ध-शहरी	31	3,69,677	496,14	196,85	अर्ध-शहरी	42	4,47,591	1770,07	1047,61
शहरी	29	2,53,436	845,28	263,54	शहरी	55	3,23,931	1613,74	485,97
सोनभद्र	72	7,52,618	2386,42	459,68	नैनीताल	108	6,72,055	2733,24	943,81
ग्रामीण	46	4,68,334	859,94	239,50	ग्रामीण	46	2,21,592	513,28	178,81
अर्ध-शहरी	26	2,84,284	1526,48	220,18	अर्ध-शहरी	27	1,67,067	850,30	219,06
सुलतानपुर	159	19,06,961	2669,46	773,72	शहरी	35	2,83,396	1369,66	545,94
ग्रामीण	134	15,61,749	1645,01	525,42	पिथौरागढ़	55	3,33,628	862,49	266,23
अर्ध-शहरी	9	1,20,011	192,60	52,45	ग्रामीण	46	2,29,637	508,94	174,11
शहरी	16	2,25,201	831,85	195,85	अर्ध-शहरी	9	1,03,991	353,55	92,12
उन्नाव	121	13,16,911	2216,06	704,46	रुद्र प्रयाग	25	1,20,557	318,60	108,35
ग्रामीण	83	8,14,691	887,12	391,03	ग्रामीण	25	1,20,557	318,60	108,35
अर्ध-शहरी	22	2,71,396	413,66	158,65	देहरी गढ़वाल	68	3,26,489	1056,81	196,45
शहरी	16	2,30,824	915,27	154,78	ग्रामीण	58	2,73,788	678,04	146,24
वाराणसी	264	26,87,726	10270,60	2852,86	अर्ध-शहरी	10	52,701	378,77	50,20
ग्रामीण	64	7,58,500	1048,89	221,74	उधमसिंह नगर	130	7,72,724	2760,80	2723,43
अर्ध-शहरी	11	1,65,074	318,89	75,33	ग्रामीण	44	2,56,288	678,78	528,85
महानगरीय	189	17,64,152	8902,82	2555,79	अर्ध-शहरी	86	5,16,436	2082,02	2194,59
उत्तराखंड	1,105	69,62,329	44875,71	11349,10	उत्तर काशी	26	1,26,394	396,09	110,09
ग्रामीण	570	30,46,958	8019,86	3002,34	ग्रामीण	22	89,850	173,11	79,41
अर्ध-शहरी	289	21,65,991	9436,12	4534,90	अर्ध-शहरी	4	36,544	222,97	30,68
शहरी	246	17,49,380	27419,73	3811,85	गोवा	420	33,19,237	23672,15	6312,17
अलमोड़ा	78	4,61,104	1240,22	282,41	ग्रामीण	159	11,21,290	4985,63	771,39
ग्रामीण	58	3,01,399	626,32	142,90	अर्ध-शहरी	261	21,97,947	18686,52	5540,77
अर्ध-शहरी	20	1,59,705	613,91	139,51	उत्तर गोवा	255	18,41,657	12989,18	4254,90
बागेश्वर	29	1,52,447	343,27	91,08	ग्रामीण	96	6,73,145	2943,43	482,63
ग्रामीण	29	1,52,447	343,27	91,08	अर्ध-शहरी	159	11,68,512	10045,76	3772,27
चमोली	39	2,29,603	720,72	199,18	दक्षिण गोवा	165	14,77,580	10682,97	2057,26
ग्रामीण	29	1,68,287	414,24	127,68	ग्रामीण	63	4,48,145	2042,21	288,76
अर्ध-शहरी	10	61,316	306,47	71,50	अर्ध-शहरी	102	10,29,435	8640,76	1768,50
चंपावत	27	1,27,986	369,94	91,74	गुजरात	4,435	372,57,004	186881,94	119008,10
ग्रामीण	23	1,08,754	311,06	70,66	ग्रामीण	1,479	81,38,710	21271,10	10699,25
अर्ध-शहरी	4	19,232	58,88	21,08	अर्ध-शहरी	984	92,54,864	30405,84	11974,61
					शहरी	644	66,52,768	42451,26	13141,42
					महानगरीय	1,328	132,10,662	92753,74	83192,82

**सारणी सं. 2.4 - अनुसूचित वाणिज्य बैंकों की जिला तथा जनसंख्या समूहवार जमाराशियां और ऋण
मार्च 2009**

पश्चिमी क्षेत्र (क्रमशः)

(राशि लाख रुपयों में)

राज्य / संघशासित प्रदेश / जिला	कार्यालयों की संख्या	जमाराशियां		ऋण	राज्य / संघशासित प्रदेश / जिला	कार्यालयों की संख्या	जमाराशियां		ऋण
		खातों की संख्या	राशि	बकाया राशि			खातों की संख्या	राशि	बकाया राशि
	1	2	3	4		1	2	3	4
गुजरात (क्रमशः)					कच्छ	210	15,44,301	11550,11	2439,94
अहमदाबाद	784	70,75,751	53334,46	52178,72	ग्रामीण	84	4,75,929	2942,92	333,58
ग्रामीण	54	2,07,000	456,24	1370,76	अर्ध-शहरी	52	4,05,683	1548,86	367,77
अर्ध-शहरी	52	3,86,814	1234,55	440,26	शहरी	74	6,62,689	7058,32	1738,58
शहरी	2	4,184	24,64	1,00	खेडा	149	12,78,907	4415,83	1043,99
महानगरीय	676	64,77,753	51619,02	50366,71	ग्रामीण	69	4,15,571	850,15	371,23
अमरेली	97	6,10,408	1741,16	1000,21	अर्ध-शहरी	46	4,01,714	1113,85	360,53
ग्रामीण	54	2,01,399	411,56	429,22	शहरी	34	4,61,622	2451,83	312,24
अर्ध-शहरी	43	4,09,009	1329,61	570,99	मेहसाणा	153	11,40,343	3602,86	2020,69
आणंद	185	17,54,413	9315,23	1724,16	ग्रामीण	56	2,92,662	552,03	172,43
ग्रामीण	61	4,03,248	1279,95	237,90	अर्ध-शहरी	66	5,62,218	1742,24	881,31
अर्ध-शहरी	85	9,07,170	3819,12	821,06	शहरी	31	2,85,463	1308,59	966,95
शहरी	39	4,43,995	4216,15	665,21	नर्मदा	28	2,17,607	423,79	184,21
बनासकांठा	103	6,68,393	1894,50	1595,73	ग्रामीण	21	1,27,986	154,11	89,87
ग्रामीण	54	2,53,055	422,25	401,49	अर्ध-शहरी	7	89,621	269,68	94,34
अर्ध-शहरी	33	2,53,353	565,88	737,69	नवसारी	155	14,00,419	6467,23	1051,25
शहरी	16	1,61,985	906,38	456,55	ग्रामीण	85	6,21,779	2248,97	346,53
भड़ोच	137	10,80,858	3994,23	1469,60	अर्ध-शहरी	24	2,88,305	1088,11	190,23
ग्रामीण	66	3,37,496	915,18	305,05	शहरी	46	4,90,335	3130,15	514,49
अर्ध-शहरी	38	3,67,352	1393,91	718,09	पंच महल	97	8,39,336	1953,40	680,24
शहरी	33	3,76,010	1685,14	446,46	ग्रामीण	60	4,42,978	556,11	300,95
भावनगर	174	13,55,771	5251,08	1927,72	अर्ध-शहरी	21	2,11,827	655,03	176,32
ग्रामीण	57	2,24,778	473,45	235,29	शहरी	16	1,84,531	742,25	202,98
अर्ध-शहरी	39	3,10,022	849,76	445,54	पाटण	70	5,59,206	1347,83	619,32
शहरी	78	8,20,971	3927,88	1246,90	ग्रामीण	30	1,67,325	237,17	125,25
दाहोद	69	7,17,138	1174,72	410,51	अर्ध-शहरी	23	2,28,098	531,96	311,31
ग्रामीण	44	4,15,847	354,82	182,08	शहरी	17	1,63,783	578,71	182,76
अर्ध-शहरी	25	3,01,291	819,90	228,43	पोरबंदर	54	4,96,000	2569,36	538,49
डांग	8	89,161	173,97	51,26	ग्रामीण	15	67,983	183,10	88,31
ग्रामीण	5	37,747	41,39	21,35	अर्ध-शहरी	8	87,535	246,37	59,37
अर्ध-शहरी	3	51,414	132,58	29,91	शहरी	31	3,40,482	2139,89	390,81
गांधीनगर	121	9,01,990	7563,10	3701,52	राजकोट	299	22,23,315	10915,50	7553,58
ग्रामीण	51	2,58,317	780,74	444,05	ग्रामीण	82	3,07,343	689,80	474,70
अर्ध-शहरी	10	75,650	189,76	59,89	अर्ध-शहरी	47	3,83,519	1232,37	603,67
शहरी	60	5,68,023	6592,60	3197,58	शहरी	30	2,91,220	1011,79	1161,93
जामनगर	172	13,54,270	6391,86	1688,40	महानगरीय	140	12,41,233	7981,53	5313,28
ग्रामीण	69	2,63,302	1338,96	452,08	साबरकांठा	137	9,31,821	2021,35	1360,66
अर्ध-शहरी	39	3,96,701	1267,06	338,02	ग्रामीण	76	3,73,798	549,85	483,67
शहरी	64	6,94,267	3785,83	898,30	अर्ध-शहरी	61	5,58,023	1471,50	877,00
जुनागढ़	163	12,87,403	4119,28	1747,80					
ग्रामीण	64	3,08,738	702,91	601,86					
अर्ध-शहरी	49	4,89,215	1392,99	609,52					
शहरी	50	4,89,450	2023,38	536,43					

सारणी सं. 2.4 - अनुसूचित वाणिज्य बैंकों की जिला तथा जनसंख्या समूहवार जमाराशियां और ऋण
मार्च 2009

पश्चिमी क्षेत्र (क्रमशः)

(राशि लाख रुपयों में)

राज्य / संघशासित प्रदेश / जिला	कार्यालयों की संख्या	जमाराशियां		ऋण	राज्य / संघशासित प्रदेश / जिला	कार्यालयों की संख्या	जमाराशियां		ऋण
		खातों की संख्या	राशि	बकाया राशि			खातों की संख्या	राशि	बकाया राशि
	1	2	3	4		1	2	3	4
गुजरात (क्रमशः)					बीड	106	6,46,862	1545,00	973,64
सुरत	380	34,86,051	16024,93	11850,01	ग्रामीण	56	2,27,627	268,05	165,32
ग्रामीण	96	5,86,693	1832,84	1727,69	अर्ध-शहरी	38	3,19,022	781,59	566,26
अर्ध-शहरी	46	3,97,184	1683,86	400,58	शहरी	12	1,00,213	495,36	242,05
महानगरीय	238	25,02,174	12508,22	9721,74	बुलढाणा	112	5,75,594	1341,45	908,83
सुरेंद्रनगर	108	7,06,373	1990,58	941,23	ग्रामीण	56	1,92,888	218,36	268,70
ग्रामीण	49	1,85,021	289,98	345,05	अर्ध-शहरी	56	3,82,706	1123,09	640,14
अर्ध-शहरी	36	3,07,594	832,89	373,91	चंद्रपुर	162	9,74,830	2656,32	884,34
शहरी	23	2,13,758	867,71	222,26	ग्रामीण	84	3,29,264	491,59	253,55
तापी	28	2,54,131	539,65	215,62	अर्ध-शहरी	45	3,92,272	1115,18	292,72
ग्रामीण	13	89,340	105,25	69,37	शहरी	33	2,53,294	1049,54	338,07
अर्ध-शहरी	15	1,64,791	434,41	146,25	धुले	82	4,94,453	1541,94	876,57
वडोदरा	426	41,02,115	23956,39	19035,57	ग्रामीण	37	1,25,087	211,43	195,80
ग्रामीण	123	7,71,457	2238,32	930,70	अर्ध-शहरी	17	1,17,968	291,40	219,35
अर्ध-शहरी	29	3,41,156	1073,10	313,77	शहरी	28	2,51,398	1039,11	461,42
महानगरीय	274	29,89,502	20644,97	17791,09	गडचिरोली	45	2,94,903	581,33	226,44
वलसाड	128	11,81,523	4149,54	1977,65	ग्रामीण	28	1,75,983	204,83	113,26
ग्रामीण	41	3,01,918	663,05	158,79	अर्ध-शहरी	17	1,18,920	376,50	113,18
अर्ध-शहरी	87	8,79,605	3486,50	1818,87	गोंदिया	67	4,35,131	817,51	529,13
महाराष्ट्र	7,767	693,66,434	998029,02	910389,63	ग्रामीण	45	2,40,301	239,09	142,64
ग्रामीण	2,131	97,97,190	19345,01	14194,70	अर्ध-शहरी	7	55,045	101,96	39,45
अर्ध-शहरी	1,415	113,59,501	33734,14	18540,86	शहरी	15	1,39,785	476,46	347,04
शहरी	1,149	94,10,852	52973,53	23130,88	हिंगोली	40	2,20,169	581,42	308,36
महानगरीय	3,072	387,98,891	891976,34	854523,19	ग्रामीण	21	89,328	120,69	103,87
अहमदनगर	236	12,73,740	3788,32	2418,16	अर्ध-शहरी	19	1,30,841	460,72	204,49
ग्रामीण	116	4,13,659	770,57	726,73	जलगांव	188	11,40,620	4185,46	2514,32
अर्ध-शहरी	78	5,56,742	1787,07	1068,09	ग्रामीण	75	2,22,208	462,64	326,57
शहरी	42	3,03,339	1230,69	623,33	अर्ध-शहरी	60	4,43,678	1278,21	658,53
अकोला	120	6,15,745	1814,12	985,80	शहरी	53	4,74,734	2444,61	1529,22
ग्रामीण	42	1,26,025	132,27	154,40	जालना	84	5,63,021	1247,24	1074,34
अर्ध-शहरी	35	1,96,385	459,68	214,57	ग्रामीण	45	2,83,305	307,58	332,22
शहरी	43	2,93,335	1222,17	616,83	अर्ध-शहरी	14	1,18,485	216,10	131,76
अमरावती	161	10,21,533	3057,14	1398,70	शहरी	25	1,61,231	723,57	610,35
ग्रामीण	73	2,96,088	439,12	302,83	कोल्हापुर	257	17,12,124	5717,13	5141,27
अर्ध-शहरी	34	2,53,909	626,20	273,18	ग्रामीण	94	4,71,841	798,48	714,11
शहरी	54	4,71,536	1991,82	822,69	अर्ध-शहरी	49	3,71,094	942,70	699,83
औरंगाबाद	195	14,51,995	5390,67	4207,89	शहरी	114	8,69,189	3975,95	3727,32
ग्रामीण	65	3,45,391	544,84	531,06	लातूर	105	6,13,957	1832,57	1213,62
अर्ध-शहरी	22	1,84,385	403,07	240,00	ग्रामीण	48	1,64,163	256,36	195,90
शहरी	108	9,22,219	4442,76	3436,84	अर्ध-शहरी	31	2,25,702	532,32	350,70
भंडारा	68	4,53,339	997,83	393,82	शहरी	26	2,24,092	1043,88	667,02
ग्रामीण	41	2,18,934	266,62	133,34					
अर्ध-शहरी	27	2,34,405	731,21	260,49					

**सारणी सं. 2.4 - अनुसूचित वाणिज्य बैंकों की जिला तथा जनसंख्या समूहवार जमाराशियां और ऋण
मार्च 2009**

पश्चिमी क्षेत्र (समाप्त)

(राशि लाख रुपयों में)

राज्य / संघशासित प्रदेश / जिला	कार्यालयों की संख्या	जमाराशियां		ऋण	राज्य / संघशासित प्रदेश / जिला	कार्यालयों की संख्या	जमाराशियां		ऋण
		खातों की संख्या	राशि	बकाया राशि			खातों की संख्या	राशि	बकाया राशि
	1	2	3	4		1	2	3	4
महाराष्ट्र (क्रमशः)					सांगली	194	12,79,331	3684,58	2301,90
मुंबई	939	105,97,064	594939,17	580924,05	ग्रामीण	70	2,78,414	461,36	252,20
महानगरीय	939	105,97,064	594939,17	580924,05	अर्ध-शहरी	64	4,24,490	1105,13	766,76
मुंबई उपनगर	991	164,35,090	199907,50	211926,46	शहरी	60	5,76,427	2118,08	1282,94
महानगरीय	991	164,35,090	199907,50	211926,46	सातारा	177	11,85,723	3233,57	1612,39
नागपुर	383	30,00,886	22101,83	11646,08	ग्रामीण	84	4,49,345	732,32	429,19
ग्रामीण	86	4,25,221	1124,19	480,94	अर्ध-शहरी	63	5,06,764	1323,85	797,06
अर्ध-शहरी	37	3,66,525	946,70	339,45	शहरी	30	2,29,614	1177,40	386,14
महानगरीय	260	22,09,140	20030,94	10825,69	सिंधुदुर्ग	92	6,26,719	1528,81	570,90
नांदेड	143	8,84,509	3103,73	1290,20	ग्रामीण	62	3,54,327	783,68	280,00
ग्रामीण	61	2,68,405	338,70	212,94	अर्ध-शहरी	30	2,72,392	745,13	290,90
अर्ध-शहरी	42	3,09,123	735,14	350,88	सोलापुर	233	14,51,102	3832,10	2830,47
शहरी	40	3,06,981	2029,89	726,38	ग्रामीण	91	3,95,720	539,43	720,09
नंदूरबार	50	2,51,801	780,26	355,99	अर्ध-शहरी	65	4,54,973	1098,77	870,42
ग्रामीण	30	95,221	134,38	110,96	शहरी	77	6,00,409	2193,90	1239,96
अर्ध-शहरी	20	1,56,580	645,88	245,03	ठाणे	693	63,30,285	41056,87	14578,68
नासिक	297	21,08,791	8979,69	5306,28	ग्रामीण	80	4,38,413	850,57	2116,40
ग्रामीण	89	4,14,914	996,82	907,97	अर्ध-शहरी	86	7,15,938	2894,15	2261,31
अर्ध-शहरी	76	5,81,118	1994,14	947,66	शहरी	291	23,73,522	20782,12	4564,20
शहरी	12	1,00,526	374,93	179,42	महानगरीय	236	28,02,412	16530,02	5636,77
महानगरीय	120	10,12,233	5613,80	3271,23	वर्धा	89	5,81,917	1433,90	834,01
उस्मानाबाद	75	4,53,609	987,48	484,01	ग्रामीण	46	2,22,127	309,97	283,78
ग्रामीण	38	1,59,412	204,78	114,71	अर्ध-शहरी	23	1,95,493	490,25	343,37
अर्ध-शहरी	37	2,94,197	782,70	369,30	शहरी	20	1,64,297	633,69	206,85
परभणी	78	4,82,741	1175,92	807,06	वाशिम	52	2,44,137	471,62	297,60
ग्रामीण	34	1,05,229	142,60	102,73	ग्रामीण	29	84,022	88,17	106,71
अर्ध-शहरी	25	2,12,092	423,24	397,40	अर्ध-शहरी	23	1,60,115	383,45	190,89
शहरी	19	1,65,420	610,08	306,93	यवतमाल	128	7,19,423	1856,72	1022,33
पुणे	783	77,03,519	61611,79	44948,76	ग्रामीण	67	2,33,267	353,63	307,04
ग्रामीण	133	7,27,471	2231,55	1096,33	अर्ध-शहरी	42	3,24,429	779,62	428,76
अर्ध-शहरी	124	12,33,096	4425,32	1913,44	शहरी	19	1,61,727	723,47	286,52
महानगरीय	526	57,42,952	54954,91	41938,99	दादरा और नगर हवेली	24	2,25,615	776,39	140,70
रायगड	189	15,28,770	7633,14	3580,70	ग्रामीण	5	34,472	99,65	9,12
ग्रामीण	112	7,23,321	3362,38	1628,83	अर्ध-शहरी	19	1,91,143	676,75	131,58
अर्ध-शहरी	49	5,37,885	2076,71	1422,53	दमण और दीव	18	2,27,342	1255,60	242,20
शहरी	28	2,67,564	2194,06	529,34	अर्ध-शहरी	18	2,27,342	1255,60	242,20
रत्नागिरी	153	10,13,001	2614,92	1016,53	दमण	13	1,47,636	718,64	223,85
ग्रामीण	93	5,00,269	957,96	383,59	अर्ध-शहरी	13	1,47,636	718,64	223,85
अर्ध-शहरी	60	5,12,732	1656,96	632,94	दीव	5	79,706	536,96	18,35
					अर्ध-शहरी	5	79,706	536,96	18,35

सारणी सं. 2.4 - अनुसूचित वाणिज्य बैंकों की जिला तथा जनसंख्या समूहवार जमाराशियां और ऋण
मार्च 2009

दक्षिणी क्षेत्र

(राशि लाख रुपयों में)

राज्य / संघशासित प्रदेश / जिला	कार्यालयों की संख्या	जमाराशियां		ऋण	राज्य / संघशासित प्रदेश / जिला	कार्यालयों की संख्या	जमाराशियां		ऋण
		खातों की संख्या	राशि	बकाया राशि			खातों की संख्या	राशि	बकाया राशि
	1	2	3	4		1	2	3	4
आंध्र प्रदेश	6,635	602,10,893	218350,10	210384,80	कृष्णा	467	36,49,510	9721,86	9635,66
ग्रामीण	2,370	165,65,498	22322,52	24584,49	ग्रामीण	142	8,71,647	1064,10	1364,86
अर्ध-शहरी	1,527	185,46,388	37540,05	28188,47	अर्ध-शहरी	88	9,64,276	1760,01	1561,50
शहरी	1,680	152,87,871	56287,18	45019,54	शहरी	237	18,13,587	6897,75	6709,31
महानगरीय	1,058	98,11,136	102200,34	112592,30	कर्नूल	252	23,80,983	4529,93	4021,28
अदिलाबाद	164	14,71,224	3354,25	2069,37	ग्रामीण	87	5,84,912	626,01	776,65
ग्रामीण	101	6,97,679	1178,88	889,32	अर्ध-शहरी	61	7,57,422	1087,65	1001,05
अर्ध-शहरी	46	6,12,408	1535,25	665,25	शहरी	104	10,38,649	2816,27	2243,58
शहरी	17	1,61,137	640,13	514,80	महबूबनगर	217	17,33,864	3044,09	2528,59
अनंतपुर	264	29,03,064	5724,16	3706,14	ग्रामीण	127	7,90,769	878,57	1066,29
ग्रामीण	104	9,79,769	862,82	1202,49	अर्ध-शहरी	64	7,16,985	1270,97	1034,48
अर्ध-शहरी	74	10,56,209	2226,14	1219,34	शहरी	26	2,26,110	894,55	427,82
शहरी	86	8,67,086	2635,20	1284,31	मेडक	193	16,06,140	3504,77	3380,65
चिन्नूर	291	29,29,626	9316,11	5733,16	ग्रामीण	103	6,13,623	782,19	1763,74
ग्रामीण	112	8,39,238	955,22	1141,88	अर्ध-शहरी	90	9,92,517	2722,58	1616,91
अर्ध-शहरी	76	9,43,608	3081,16	1259,09	नालगोंडा	205	15,81,063	2833,21	2803,02
शहरी	103	11,46,780	5279,73	3332,19	ग्रामीण	111	5,73,596	629,97	851,36
कडपा	205	22,60,494	3931,48	3057,76	अर्ध-शहरी	75	8,30,578	1508,38	1587,07
ग्रामीण	96	8,05,039	887,62	1036,04	शहरी	19	1,76,889	694,87	364,59
अर्ध-शहरी	46	7,71,335	1095,48	819,60	नेल्लूर	237	21,36,612	4239,90	4778,17
शहरी	63	6,84,120	1948,39	1202,11	ग्रामीण	106	6,80,184	695,71	1086,34
पूर्व गोदावरी	402	38,24,919	7508,73	8747,66	अर्ध-शहरी	66	7,83,782	1125,75	1241,02
ग्रामीण	121	11,55,355	1447,54	1655,16	शहरी	65	6,72,646	2418,44	2450,81
अर्ध-शहरी	129	14,44,192	1977,50	2569,80	निजामाबाद	189	15,57,657	2939,37	2456,69
शहरी	152	12,25,372	4083,68	4522,70	ग्रामीण	101	6,78,631	873,66	985,28
गुंटूर	387	35,15,248	7740,53	9749,11	अर्ध-शहरी	44	5,28,379	972,92	673,76
ग्रामीण	139	9,27,288	1195,04	1804,10	शहरी	44	3,50,647	1092,79	797,65
अर्ध-शहरी	112	13,63,981	2174,15	2088,25	प्रकाशम	256	23,35,635	3803,00	4341,95
शहरी	136	12,23,979	4371,35	5856,75	ग्रामीण	137	8,96,488	914,40	1629,28
हैदराबाद	832	82,40,162	88570,12	104794,11	अर्ध-शहरी	69	9,09,137	1367,15	1400,73
ग्रामीण	2	26,760	150,71	30,25	शहरी	50	5,30,010	1521,46	1311,93
अर्ध-शहरी	3	40,969	409,72	175,36	रंगारेड्डी	414	33,48,860	15208,18	8589,09
शहरी	23	1,73,381	941,88	319,42	ग्रामीण	115	7,84,007	2737,13	1212,27
महानगरीय	804	79,99,052	87067,81	104269,08	अर्ध-शहरी	59	5,66,435	1745,32	1131,28
करीमनगर	218	22,90,539	5227,51	2994,93	शहरी	204	18,21,816	9123,62	5463,76
ग्रामीण	99	7,70,199	1213,42	964,03	महानगरीय	36	1,76,602	1602,11	781,79
अर्ध-शहरी	70	10,70,412	2357,17	1303,15	श्रीकाकुलम	158	14,71,885	2420,88	1784,96
शहरी	49	4,49,928	1656,92	727,75	ग्रामीण	88	6,29,475	565,66	634,82
खम्मम	190	15,14,489	3205,88	2315,96	अर्ध-शहरी	40	5,93,605	935,29	647,25
ग्रामीण	91	5,84,044	672,83	769,25	शहरी	30	2,48,805	919,93	502,89
अर्ध-शहरी	58	6,11,075	1469,73	699,76					
शहरी	41	3,19,370	1063,32	846,95					

सारणी सं. 2.4 - अनुसूचित वाणिज्य बैंकों की जिला तथा जनसंख्या समूहवार जमाराशियां और ऋण
मार्च 2009

दक्षिणी क्षेत्र (क्रमशः)

(राशि लाख रुपयों में)

राज्य / संघशासित प्रदेश / जिला	कार्यालयों की संख्या	जमाराशियां		ऋण	राज्य / संघशासित प्रदेश / जिला	कार्यालयों की संख्या	जमाराशियां		ऋण
		खातों की संख्या	राशि	बकाया राशि			खातों की संख्या	राशि	बकाया राशि
	1	2	3	4		1	2	3	4
आंध्र प्रदेश (क्रमशः)					बीदर	95	5,27,196	1244,76	845,73
विशाखापट्टणम्	397	30,76,516	18572,67	10440,97	ग्रामीण	58	2,16,403	313,95	346,77
ग्रामीण	101	6,95,307	1214,52	847,18	अर्ध-शहरी	16	1,40,885	288,06	236,03
अर्ध-शहरी	55	5,33,844	3064,01	1219,41	शहरी	21	1,69,908	642,75	262,93
शहरी	23	2,11,883	763,72	832,96	बीजापुर	135	9,79,603	1996,06	1909,88
महानगरीय	218	16,35,482	13530,42	7541,43	ग्रामीण	67	4,09,850	374,56	574,86
विजयानगरम्	148	14,00,540	1971,83	1341,71	अर्ध-शहरी	32	2,68,510	477,63	421,09
ग्रामीण	77	5,60,909	452,96	448,25	शहरी	36	3,01,243	1143,87	913,94
अर्ध-शहरी	36	5,16,942	560,10	351,66	चामराजनगर	59	3,71,976	645,99	548,89
शहरी	35	3,22,689	958,78	541,81	ग्रामीण	36	1,81,053	239,31	192,41
वारंगल	229	21,62,786	5021,45	3782,70	अर्ध-शहरी	23	1,90,923	406,68	356,48
ग्रामीण	89	5,72,095	559,23	664,45	चिक्काबल्लापुरा	86	4,89,485	924,89	667,82
अर्ध-शहरी	49	7,13,890	916,91	794,56	ग्रामीण	61	2,75,921	322,58	362,79
शहरी	91	8,76,801	3545,31	2323,70	अर्ध-शहरी	25	2,13,564	602,31	305,03
पश्चिम गोदावरी	320	28,19,077	5960,17	7331,16	चिकमगलूर	152	8,65,100	2260,21	1755,17
ग्रामीण	121	8,48,484	1764,34	1761,18	ग्रामीण	109	5,47,255	1137,84	960,53
अर्ध-शहरी	117	12,24,407	2176,73	3128,20	अर्ध-शहरी	19	1,33,547	320,74	204,61
शहरी	82	7,46,186	2019,10	2441,78	शहरी	24	1,84,298	801,63	590,03
कर्नाटक	5,950	438,83,664	256451,59	198203,96	चित्रदुर्ग	125	8,60,117	1580,62	1246,56
ग्रामीण	2,159	124,65,692	20752,59	16903,41	ग्रामीण	81	4,18,714	441,54	535,98
अर्ध-शहरी	1,200	101,00,589	25049,07	17855,19	अर्ध-शहरी	27	2,30,651	475,56	367,37
शहरी	1,331	98,45,043	48123,35	32132,83	शहरी	17	2,10,752	663,51	343,21
महानगरीय	1,260	114,72,340	162526,58	131312,53	दक्षिण कन्नड	380	26,27,281	12284,73	6547,47
बागलकोट	142	10,01,327	2192,65	2835,35	ग्रामीण	124	7,68,904	1837,51	1071,31
ग्रामीण	59	3,84,294	425,00	529,40	अर्ध-शहरी	59	5,40,792	1450,04	748,15
अर्ध-शहरी	83	6,17,033	1767,65	2305,95	शहरी	197	13,17,585	8997,18	4728,01
बंगलूर ग्रामीण	92	4,81,454	1600,84	1590,93	दावनगिरी	137	9,17,986	2192,69	2121,02
ग्रामीण	41	1,70,132	463,48	253,47	ग्रामीण	68	3,89,816	397,86	653,42
अर्ध-शहरी	51	3,11,322	1137,36	1337,46	अर्ध-शहरी	23	2,14,510	527,19	371,17
बंगलूर शहर	1,378	124,24,179	167364,31	133443,21	शहरी	46	3,13,660	1267,65	1096,42
ग्रामीण	51	3,86,884	1801,95	611,77	धारवाड	249	18,39,318	5884,92	4979,08
अर्ध-शहरी	39	3,14,693	1494,61	417,98	ग्रामीण	53	3,27,383	348,55	339,35
शहरी	28	2,50,262	1541,18	1100,93	अर्ध-शहरी	22	1,76,307	234,68	242,33
महानगरीय	1,260	114,72,340	162526,58	131312,53	शहरी	174	13,35,628	5301,70	4397,40
बेलगांव	373	29,97,551	7373,46	5534,20	गदग	89	7,12,950	1154,73	867,18
ग्रामीण	130	9,90,174	934,66	1013,87	ग्रामीण	35	2,48,500	168,72	239,16
अर्ध-शहरी	128	11,83,787	2355,50	1822,94	अर्ध-शहरी	32	2,78,596	415,05	351,06
शहरी	115	8,23,590	4083,30	2697,39	शहरी	22	1,85,854	570,96	276,96
बेल्लारी	183	12,91,827	5598,69	5243,12	गुलबर्गा	202	13,89,090	3579,47	3362,82
ग्रामीण	78	4,74,188	785,23	1004,74	ग्रामीण	91	4,98,875	639,01	804,59
अर्ध-शहरी	33	2,72,165	736,86	630,85	अर्ध-शहरी	53	4,25,324	938,70	882,06
शहरी	72	5,45,474	4076,61	3607,54	शहरी	58	4,64,891	2001,76	1676,17

**सारणी सं. 2.4 - अनुसूचित वाणिज्य बैंकों की जिला तथा जनसंख्या समूहवार जमाराशियां और ऋण
मार्च 2009**

दक्षिणी क्षेत्र (क्रमशः)

(राशि लाख रुपयों में)

राज्य / संघशासित प्रदेश / जिला	कार्यालयों की संख्या	जमाराशियां		ऋण	राज्य / संघशासित प्रदेश / जिला	कार्यालयों की संख्या	जमाराशियां		ऋण
		खातों की संख्या	राशि	बकाया राशि			खातों की संख्या	राशि	बकाया राशि
	1	2	3	4		1	2	3	4
कर्नाटक (क्रमशः)					तुमकूर	198	12,38,199	2644,46	2168,41
हसन	186	12,39,114	2511,36	1996,19	ग्रामीण	102	5,11,097	584,97	829,50
ग्रामीण	113	6,04,241	751,93	840,00	अर्ध-शहरी	46	4,06,425	917,84	553,04
अर्ध-शहरी	34	3,59,952	797,16	519,50	शहरी	50	3,20,677	1141,64	785,87
शहरी	39	2,74,921	962,27	636,69	उडिपी	242	19,06,002	7092,65	2890,12
हवेली	107	8,75,509	1293,93	1051,48	ग्रामीण	131	9,84,658	2458,80	862,25
ग्रामीण	58	3,98,448	295,54	413,92	अर्ध-शहरी	53	4,39,622	1508,99	598,01
अर्ध-शहरी	49	4,77,061	998,39	637,57	शहरी	58	4,81,722	3124,87	1429,85
कोडागू	115	5,25,510	1624,84	1256,39	उत्तर कन्नड	191	14,14,938	3406,44	1114,35
ग्रामीण	84	3,33,215	844,51	682,58	ग्रामीण	87	5,12,946	1024,66	321,97
अर्ध-शहरी	31	1,92,295	780,33	573,81	अर्ध-शहरी	104	9,01,992	2381,78	792,38
कोलार	106	7,31,048	1492,18	1000,54	केरल	4,170	289,56,258	135119,23	80713,83
ग्रामीण	62	3,56,365	401,75	417,07	ग्रामीण	330	21,26,233	5576,33	3789,54
अर्ध-शहरी	25	2,09,967	527,04	302,62	अर्ध-शहरी	2,710	192,36,585	72593,42	37113,68
शहरी	19	1,64,716	563,38	280,86	शहरी	1,130	75,93,440	56949,48	39810,61
कोप्पल	89	6,23,892	1136,77	1207,09	अलपुझा	252	19,22,866	8063,03	4310,87
ग्रामीण	44	2,86,040	271,66	317,93	ग्रामीण	13	70,930	197,50	206,64
अर्ध-शहरी	30	2,36,007	596,94	487,67	अर्ध-शहरी	184	14,78,708	6334,40	2504,59
शहरी	15	1,01,845	268,16	401,48	शहरी	55	3,73,228	1531,12	1599,64
मंड्या	139	8,08,687	1476,09	1226,66	एर्नाकुलम	672	44,42,121	30067,43	23087,68
ग्रामीण	91	4,51,542	578,86	580,95	ग्रामीण	26	1,66,611	666,10	408,74
अर्ध-शहरी	23	1,86,858	389,29	235,33	अर्ध-शहरी	309	20,08,022	8251,75	6042,43
शहरी	25	1,70,287	507,94	410,38	शहरी	337	22,67,488	21149,58	16636,52
मैसूर	307	21,04,421	8787,36	5625,90	इदुक्की	112	5,78,593	1722,32	1805,07
ग्रामीण	80	4,39,438	720,55	642,96	ग्रामीण	11	32,936	64,54	107,46
अर्ध-शहरी	32	2,75,401	626,67	523,06	अर्ध-शहरी	101	5,45,657	1657,78	1697,61
शहरी	195	13,89,582	7440,15	4459,87	कण्णूर	248	20,61,988	6804,56	3376,07
रायचूर	129	8,40,684	1758,38	2076,12	ग्रामीण	31	2,29,769	380,58	305,41
ग्रामीण	41	2,38,247	244,43	459,79	अर्ध-शहरी	217	18,32,219	6423,98	3070,66
अर्ध-शहरी	49	3,69,235	617,40	948,53	कासरगोड	139	10,61,696	2319,35	1632,30
शहरी	39	2,33,202	896,55	667,80	ग्रामीण	26	1,94,295	256,09	228,57
रामनगरा	78	4,47,885	1804,58	668,09	अर्ध-शहरी	87	6,50,390	1409,84	996,64
ग्रामीण	45	1,93,901	1205,04	368,24	शहरी	26	2,17,011	653,42	407,09
अर्ध-शहरी	33	2,53,984	599,54	299,85	कोल्लम	231	18,84,355	7909,76	4863,44
शिमोगा	186	13,51,335	3543,55	2424,18	ग्रामीण	11	1,03,048	274,34	145,59
ग्रामीण	79	4,67,208	738,15	671,85	अर्ध-शहरी	154	13,26,171	4768,58	2505,11
अर्ध-शहरी	26	2,79,181	679,09	383,23	शहरी	66	4,55,136	2866,84	2212,74
शहरी	81	6,04,946	2126,31	1369,10					

**सारणी सं. 2.4 - अनुसूचित वाणिज्य बैंकों की जिला तथा जनसंख्या समूहवार जमाराशियां और ऋण
मार्च 2009**

दक्षिणी क्षेत्र (क्रमशः)

(राशि लाख रुपयों में)

राज्य / संघशासित प्रदेश / जिला	कार्यालयों की संख्या	जमाराशियां		ऋण	राज्य / संघशासित प्रदेश / जिला	कार्यालयों की संख्या	जमाराशियां		ऋण
		खातों की संख्या	राशि	बकाया राशि			खातों की संख्या	राशि	बकाया राशि
	1	2	3	4		1	2	3	4
केरल (क्रमशः)					कोयंबतूर	565	45,28,369	23231,69	37099,26
कोट्टायम	330	17,75,011	9483,61	5645,29	ग्रामीण	95	7,02,732	2317,28	1843,32
ग्रामीण	26	1,00,068	426,99	389,58	अर्ध-शहरी	132	12,23,870	4340,51	3324,51
अर्ध-शहरी	233	12,42,216	6046,10	3389,08	शहरी	338	26,01,767	16573,90	31931,42
शहरी	71	4,32,727	3010,52	1866,63	कुड्डालोर	163	14,47,469	4515,70	3175,59
कोझीकोड	301	23,24,561	6965,61	5134,67	ग्रामीण	63	4,16,937	472,73	720,53
ग्रामीण	13	89,799	111,04	133,25	अर्ध-शहरी	57	6,01,372	1421,82	1009,68
अर्ध-शहरी	148	13,09,511	2918,21	1801,49	शहरी	43	4,29,160	2621,15	1445,37
शहरी	140	9,25,251	3936,35	3199,93	धरमपुरी	72	5,72,073	1046,85	1286,87
मलप्पुरम	295	20,75,262	6370,18	3200,96	ग्रामीण	33	2,30,894	280,16	451,70
ग्रामीण	17	1,50,909	178,73	186,78	अर्ध-शहरी	39	3,41,179	766,70	835,17
अर्ध-शहरी	278	19,24,353	6191,45	3014,18	दिंडिगल	154	11,10,812	2931,69	3025,97
पालक्काड	285	19,26,453	6474,71	3938,08	ग्रामीण	64	3,24,487	592,59	482,40
ग्रामीण	38	2,08,858	416,68	388,98	अर्ध-शहरी	57	4,52,744	1126,10	871,83
अर्ध-शहरी	188	12,98,034	3856,51	2297,68	शहरी	33	3,33,581	1213,00	1671,74
शहरी	59	4,19,561	2201,52	1251,43	इरोड	253	20,79,706	6246,82	6730,11
पथनामथिट्टा	277	16,12,819	11114,51	3158,66	ग्रामीण	87	6,48,610	1509,07	1104,80
ग्रामीण	3	17,971	138,00	43,11	अर्ध-शहरी	103	9,05,684	2568,82	2401,62
अर्ध-शहरी	274	15,94,848	10976,51	3115,55	शहरी	63	5,25,412	2168,93	3223,68
तिरुवनंतपुरम	471	31,96,131	22101,34	12713,99	कांचीपुरम्	308	25,46,796	10213,30	5180,41
ग्रामीण	13	1,15,779	403,08	266,57	ग्रामीण	85	5,22,132	1983,82	1089,25
अर्ध-शहरी	196	14,91,796	4782,32	2813,90	अर्ध-शहरी	121	9,21,961	3380,88	1407,59
शहरी	262	15,88,556	16915,94	9633,52	शहरी	102	11,02,703	4848,60	2683,57
थिसूर	475	35,26,976	14857,79	6847,98	कन्याकुमारी	154	15,46,123	4019,07	3373,61
ग्रामीण	91	5,55,856	1985,13	853,98	ग्रामीण	35	3,50,023	758,44	1005,76
अर्ध-शहरी	270	20,56,638	8188,47	2990,90	अर्ध-शहरी	70	6,86,775	1400,43	1268,26
शहरी	114	9,14,482	4684,19	3003,11	शहरी	49	5,09,325	1860,20	1099,60
वायनड	82	5,67,426	865,04	998,76	करूर	102	7,09,365	1744,34	2109,02
ग्रामीण	11	89,404	77,53	124,89	ग्रामीण	31	2,05,768	358,75	327,57
अर्ध-शहरी	71	4,78,022	787,51	873,86	अर्ध-शहरी	71	5,03,597	1385,59	1781,45
तमिलनाडु	6,080	521,99,658	245457,88	265325,30	कृष्णागिरी	106	9,11,842	1983,59	2060,84
ग्रामीण	1,702	116,42,279	22202,33	19388,51	ग्रामीण	53	4,56,343	674,62	864,86
अर्ध-शहरी	1,834	172,15,191	46500,41	36813,22	अर्ध-शहरी	53	4,55,499	1308,96	1195,98
शहरी	1,428	126,72,378	58463,18	66282,86	मदुरै	265	23,61,672	8186,14	7518,21
महानगरीय	1,116	106,69,810	118291,97	142840,71	ग्रामीण	55	4,39,443	625,64	674,62
अरियालूर	41	2,60,095	455,44	529,44	अर्ध-शहरी	36	3,94,131	837,49	631,66
ग्रामीण	28	1,35,457	183,47	304,66	शहरी	174	15,28,098	6723,01	6211,94
अर्ध-शहरी	13	1,24,638	271,97	224,77	नागपट्टिनम	107	9,66,456	2493,97	1376,66
चेन्नई	1,116	106,69,810	118291,97	142840,71	ग्रामीण	55	4,06,645	726,52	690,82
महानगरीय	1,116	106,69,810	118291,97	142840,71	अर्ध-शहरी	52	5,59,811	1767,45	685,85

सारणी सं. 2.4 - अनुसूचित वाणिज्य बैंकों की जिला तथा जनसंख्या समूहवार जमाराशियां और ऋण
मार्च 2009

दक्षिणी क्षेत्र (समाप्त)

(राशि लाख रुपयों में)

राज्य / संघशासित प्रदेश / जिला	कार्यालयों की संख्या	जमाराशियां		ऋण	राज्य / संघशासित प्रदेश / जिला	कार्यालयों की संख्या	जमाराशियां		ऋण
		खातों की संख्या	राशि	बकाया राशि			खातों की संख्या	राशि	बकाया राशि
	1	2	3	4		1	2	3	4
तमिलनाडु (क्रमशः)					तिरुनेलवेली	241	21,67,068	5500,33	3798,09
नमक्कल	127	11,03,456	3226,39	3250,75	ग्रामीण	79	5,31,574	930,10	717,20
ग्रामीण	51	3,70,246	915,40	595,56	अर्ध-शहरी	89	9,64,840	2031,29	1490,46
अर्ध-शहरी	76	7,33,210	2310,99	2655,20	शहरी	73	6,70,654	2538,95	1590,43
निलगिरी	81	5,76,518	1628,30	1083,41	तिरूवन्नमलाई	110	10,30,543	1825,17	1552,03
ग्रामीण	16	97,257	140,86	156,81	ग्रामीण	61	4,67,269	513,16	560,43
अर्ध-शहरी	65	4,79,261	1487,44	926,60	अर्ध-शहरी	31	3,62,508	616,54	566,59
पेरंबलुर	35	2,86,973	690,35	614,00	शहरी	18	2,00,766	695,46	425,00
ग्रामीण	25	1,95,303	392,28	354,07	तुथुकुडी	153	11,95,310	3555,01	2751,88
अर्ध-शहरी	10	91,670	298,07	259,93	ग्रामीण	58	3,70,380	712,03	453,05
पुदुक्कोट्टै	112	7,54,138	1699,84	1251,94	अर्ध-शहरी	43	4,29,551	1007,61	824,62
ग्रामीण	71	3,83,452	674,48	576,04	शहरी	52	3,95,379	1835,38	1474,21
अर्ध-शहरी	19	1,54,513	288,81	284,43	वेल्लोर	230	20,15,867	4661,03	3405,94
शहरी	22	2,16,173	736,56	391,47	ग्रामीण	89	5,66,916	828,21	818,95
रामनाथपुरम्	88	6,35,354	1512,84	1045,76	अर्ध-शहरी	88	10,09,434	2246,11	1728,78
ग्रामीण	40	2,10,665	375,08	366,69	शहरी	53	4,39,517	1586,71	858,21
अर्ध-शहरी	48	4,24,689	1137,76	679,07	विल्लुपुरम	166	14,02,418	2228,00	2387,46
सेलम	217	18,51,871	5681,06	5803,72	ग्रामीण	97	7,56,912	816,82	1119,65
ग्रामीण	56	4,21,228	749,04	655,72	अर्ध-शहरी	69	6,45,506	1411,18	1267,81
अर्ध-शहरी	55	5,34,194	1251,08	998,75	विरुधुनगर	145	11,89,188	3329,01	5218,84
शहरी	106	8,96,449	3680,93	4149,25	ग्रामीण	47	2,62,966	460,68	342,28
शिवगंगा	144	9,81,136	2571,81	1601,15	अर्ध-शहरी	75	7,55,454	2229,72	2901,90
ग्रामीण	73	3,52,808	627,11	495,61	शहरी	23	1,70,768	638,61	1974,65
अर्ध-शहरी	71	6,28,328	1944,69	1105,54	लक्षद्वीप	11	43,430	479,54	25,83
तंजावुर	188	15,27,930	4410,96	3256,73	ग्रामीण	8	28,016	87,59	12,00
ग्रामीण	66	4,04,970	761,51	626,48	अर्ध-शहरी	3	15,414	391,94	13,83
अर्ध-शहरी	43	4,25,865	977,52	650,36	पुदूचेरी	128	11,86,519	5460,45	2806,62
शहरी	79	6,97,095	2671,94	1979,90	ग्रामीण	28	2,14,973	444,34	229,01
थेन्नी	89	6,77,060	1388,66	1995,88	अर्ध-शहरी	33	2,79,940	1071,27	399,96
ग्रामीण	20	94,632	122,87	130,01	शहरी	67	6,91,606	3944,85	2177,66
अर्ध-शहरी	69	5,82,428	1265,79	1865,87	करैकल	26	2,01,119	718,54	296,61
थिरुवल्लुर	222	22,10,369	6837,47	3991,94	ग्रामीण	7	55,247	126,48	62,37
ग्रामीण	66	5,40,348	1088,81	845,87	अर्ध-शहरी	19	1,45,872	592,06	234,24
अर्ध-शहरी	91	9,31,873	3003,25	1438,49	माहे	5	47,550	239,25	53,82
शहरी	65	7,38,148	2745,40	1707,59	अर्ध-शहरी	5	47,550	239,25	53,82
थिरुवारूर	85	7,33,053	1622,99	856,48	पुदूचेरी	92	9,05,009	4438,48	2427,82
ग्रामीण	39	2,77,863	471,27	286,56	ग्रामीण	21	1,59,726	317,85	166,64
अर्ध-शहरी	46	4,55,190	1151,72	569,93	अर्ध-शहरी	4	53,677	175,78	83,52
तिरूचिरापल्ली	241	21,50,818	7728,07	5152,61	शहरी	67	6,91,606	3944,85	2177,66
ग्रामीण	64	4,98,019	1139,52	727,25	यानम	5	32,841	64,18	28,38
अर्ध-शहरी	42	4,35,416	1264,13	960,53	अर्ध-शहरी	5	32,841	64,18	28,38
शहरी	135	12,17,383	5324,43	3464,83					

**सारणी सं. 3.1 - जमाराशियों के प्रकार के अनुसार राज्य और जनसंख्या समूहवार
अनुसूचित वाणिज्य बैंकों की जमाराशियां
मार्च 2009**

ग्रामीण

(राशि लाख रुपयों में)

क्षेत्र / राज्य / संघशासित प्रदेश	कार्यालयों की संख्या	चालू		बचत		मीयादी		कुल	
		खातों की संख्या	राशि	खातों की संख्या	राशि	खातों की संख्या	राशि	खातों की संख्या	राशि
	1	2	3	4	5	6	7	8	9
उत्तरी क्षेत्र	4,897	1178,372	4174,72	21413,905	30554,31	5278,973	41906,48	27871,250	76635,52
हरियाणा	691	164,333	606,72	3276,731	4752,48	512,331	5300,12	3953,395	10659,33
हिमाचल प्रदेश	729	213,279	669,21	2669,215	4020,90	1189,886	7516,79	4072,380	12206,90
जम्मू और कश्मीर	527	160,679	1082,15	2191,284	3631,65	764,800	3645,43	3116,763	8359,23
पंजाब	1,117	422,114	894,00	5502,255	9820,63	1190,571	13533,89	7114,940	24248,52
राजस्थान	1,753	190,898	614,62	7091,863	6499,27	1473,106	7582,68	8755,867	14696,57
चंडीगढ़	24	10,633	153,90	118,838	368,84	35,770	1421,19	165,241	1943,93
दिल्ली	56	16,436	154,13	563,719	1460,55	112,509	2906,38	692,664	4521,05
उत्तर-पूर्वी क्षेत्र	1,193	182,240	1502,16	5844,698	5935,30	981,257	3989,47	7008,195	11426,94
अरुणाचल प्रदेश	50	6,407	317,96	198,630	457,86	50,431	394,63	255,468	1170,44
असम	786	146,884	726,23	4476,113	3652,54	749,228	2395,62	5372,225	6774,38
मणिपुर	35	3,499	43,51	101,332	184,38	7,438	54,76	112,269	282,65
मेघालय	124	6,112	115,86	323,589	584,28	54,671	547,57	384,372	1247,70
मिजोरम	54	999	17,72	98,258	133,16	4,588	51,79	103,845	202,67
नागालैंड	34	1,976	39,38	80,062	136,78	11,625	71,80	93,663	247,95
त्रिपुरा	110	16,363	241,52	566,714	786,31	103,276	473,31	686,353	1501,14
पूर्वी क्षेत्र	7,334	682,326	3762,50	34913,716	40606,14	8756,911	33105,58	44352,953	77474,23
बिहार	2,346	316,282	1085,66	10912,815	14281,14	1995,934	6940,21	13225,031	22307,01
झारखंड	971	52,393	584,19	4388,648	5737,09	997,158	4632,40	5438,199	10953,68
उड़ीसा	1,637	103,763	1020,82	7226,588	7674,38	1887,707	6482,65	9218,058	15177,86
सिक्किम	46	2,329	52,13	125,751	225,11	22,822	375,61	150,902	652,85
पश्चिम बंगाल	2,317	205,884	988,06	12181,067	12539,32	3835,500	14551,77	16222,451	28079,15
अंडमान और निकोबार द्वीपसमूह	17	1,675	31,64	78,847	149,10	17,790	122,94	98,312	303,67
मध्य क्षेत्र	7,754	894,833	4562,28	50233,146	45933,56	7200,350	30790,58	58328,329	81286,42
छत्तीसगढ़	647	90,703	626,60	2933,291	3856,81	487,534	1948,77	3511,528	6432,18
मध्य प्रदेश	1,739	140,551	779,13	6312,022	6236,24	1382,905	6515,00	7835,478	13530,37
उत्तर प्रदेश	4,798	583,676	2731,55	38674,154	31932,35	4676,535	18640,12	43934,365	53304,01
उत्तराखंड	570	79,903	425,00	2313,679	3908,16	653,376	3686,70	3046,958	8019,86
पश्चिमी क्षेत्र	3,774	297,302	2450,78	14461,399	16196,32	4332,961	27054,29	19091,662	45701,38
गोवा	159	36,812	150,08	693,938	1365,07	390,540	3470,48	1121,290	4985,63
गुजरात	1,479	108,320	691,42	5840,131	6964,85	2190,259	13614,83	8138,710	21271,10
महाराष्ट्र	2,131	150,727	1604,29	7899,600	7804,81	1746,863	9935,90	9797,190	19345,01
दादरा और नगर हवेली दमण और दीव	5 -	1,443 -	4,99 -	27,730 -	61,58 -	5,299 -	33,08 -	34,472 -	99,65 -
दक्षिणी क्षेत्र	6,597	821,593	3674,27	34675,566	24442,40	7545,532	43269,03	43042,691	71385,70
आंध्र प्रदेश	2,370	279,479	1178,56	13624,329	7723,71	2661,690	13420,25	16565,498	22322,52
कर्नाटक	2,159	263,301	1138,32	9658,203	6788,46	2544,188	12825,81	12465,692	20752,59
केरल	330	45,587	171,66	1667,437	1928,82	413,209	3475,85	2126,233	5576,33
तमिलनाडु	1,702	229,690	1145,21	9509,425	7772,32	1903,164	13284,80	11642,279	22202,33
लक्षद्वीप	8	459	2,35	25,208	73,02	2,349	12,23	28,016	87,59
पुदुचेरी	28	3,077	38,17	190,964	156,08	20,932	250,08	214,973	444,34
अखिल-भारत	31,549	4056,666	20126,72	161542,430	163668,03	34095,984	180115,44	199695,080	363910,19

**सारणी सं. 3.1 - जमाराशियों के प्रकार के अनुसार राज्य और जनसंख्या समूहवार
अनुसूचित वाणिज्य बैंकों की जमाराशियां
मार्च 2009**

अर्ध-शहरी

(राशि लाख रुपयों में)

क्षेत्र / राज्य / संघशासित प्रदेश	कार्यालयों की संख्या	चालू		बचत		मीयादी		कुल	
		खातों की संख्या	राशि	खातों की संख्या	राशि	खातों की संख्या	राशि	खातों की संख्या	राशि
		10	11	12	13	14	15	16	17
उत्तरी क्षेत्र	2,802	1349,164	7334,72	18046,307	34778,93	4327,091	40192,00	23722,562	82305,64
हरियाणा	466	253,911	1025,83	3073,770	5887,68	517,035	5484,64	3844,716	12398,16
हिमाचल प्रदेश	158	62,159	389,80	690,699	1757,52	267,572	2602,20	1020,430	4749,51
जम्मू और कश्मीर	190	125,507	1226,43	1177,752	3083,42	356,737	2094,52	1659,996	6404,37
पंजाब	958	579,898	2630,58	6219,379	13217,01	1592,518	18658,60	8391,795	34506,19
राजस्थान	993	315,792	1983,37	6597,112	10086,13	1531,103	10530,19	8444,007	22599,68
चंडीगढ़	1	140	40	4,902	11,33	1,471	22,39	6,513	34,12
दिल्ली	36	11,757	78,32	282,693	735,85	60,655	799,45	355,105	1613,62
उत्तर-पूर्वी क्षेत्र	531	194,336	3803,75	3994,261	8936,19	840,703	7804,75	5029,300	20544,69
अरुणाचल प्रदेश	27	10,557	420,92	214,676	831,93	40,401	1151,64	265,634	2404,49
असम	331	143,244	1758,99	2711,086	5589,09	621,129	4675,32	3475,459	12023,40
मणिपुर	20	3,398	72,27	140,797	286,81	9,042	80,74	153,237	439,82
मेघालय	30	6,405	150,69	127,441	424,39	23,040	219,74	156,886	794,82
मिजोरम	14	1,163	63,34	67,477	141,79	3,402	56,79	72,042	261,92
नागालैंड	51	14,243	1027,61	317,812	991,18	55,008	1176,23	387,063	3195,03
त्रिपुरा	58	15,326	309,93	414,972	671,00	88,681	444,30	518,979	1425,22
पूर्वी क्षेत्र	2,393	541,295	9693,11	16750,039	38145,33	4486,042	33297,95	21777,376	81136,38
बिहार	845	202,842	2858,93	5897,430	13732,55	1077,616	5222,56	7177,888	21814,04
झारखंड	366	84,219	2141,51	2667,586	7206,55	712,122	7168,10	3463,927	16516,16
उड़ीसा	511	122,929	2926,83	3051,954	8167,63	784,503	8591,49	3959,386	19685,95
सिक्किम	25	3,688	185,20	105,176	349,51	28,181	1334,78	137,045	1869,50
पश्चिम बंगाल	626	118,430	1446,68	4893,635	8297,06	1861,353	10395,29	6873,418	20139,03
अंडमान और निकोबार द्वीपसमूह	20	9,187	133,96	134,258	392,02	22,267	585,72	165,712	1111,70
मध्य क्षेत्र	3,291	932,484	7250,09	24703,621	40982,69	4934,664	29633,89	30570,769	77866,67
छत्तीसगढ़	254	61,966	1003,89	1476,157	3848,07	389,296	2522,52	1927,419	7374,48
मध्य प्रदेश	973	197,164	1989,68	5340,586	10185,56	1545,045	9388,92	7082,795	21564,16
उत्तर प्रदेश	1,775	555,752	3207,26	16290,021	22682,65	2548,791	13602,00	19394,564	39491,91
उत्तराखंड	289	117,602	1049,26	1596,857	4266,42	451,532	4120,44	2165,991	9436,12
पश्चिमी क्षेत्र	2,697	697,558	8256,07	17029,580	27996,59	5503,659	48506,18	23230,797	84758,84
गोवा	261	113,018	1624,58	1343,980	3867,99	740,949	13193,95	2197,947	18686,52
गुजरात	984	274,188	2410,80	6471,270	10389,00	2509,406	17606,05	9254,864	30405,84
महाराष्ट्र	1,415	283,285	3909,23	8917,675	13078,87	2158,541	16746,04	11359,501	33734,14
दादरा और नगर हवेली	19	15,838	178,77	153,818	271,15	21,487	226,82	191,143	676,75
दमण और दीव	18	11,229	132,68	142,837	389,59	73,276	733,32	227,342	1255,60
दक्षिणी क्षेत्र	7,307	1878,770	11416,73	51305,601	65715,79	12209,736	106013,64	65394,107	183146,16
आंध्र प्रदेश	1,527	475,626	3479,60	14662,483	11876,01	3408,279	22184,43	18546,388	37540,05
कर्नाटक	1,200	322,440	2129,59	7619,980	9659,68	2158,169	13259,81	10100,589	25049,07
केरल	2,710	506,602	2222,86	15218,297	26215,53	3511,686	44155,02	19236,585	72593,42
तमिलनाडु	1,834	564,500	3482,20	13566,969	17394,35	3083,722	25623,86	17215,191	46500,41
लक्षद्वीप	3	302	27,81	14,197	142,07	915	222,06	15,414	391,94
पुदुचेरी	33	9,300	74,67	223,675	428,14	46,965	568,46	279,940	1071,27
अखिल-भारत	19,021	5593,607	47754,47	131829,409	216555,51	32301,895	265448,41	169724,911	529758,39

**सारणी सं. 3.1 - जमाराशियों के प्रकार के अनुसार राज्य और जनसंख्या समूहवार
अनुसूचित वाणिज्य बैंकों की जमाराशियां
मार्च 2009**

शहरी / महानगरीय

(राशि लाख रुपयों में)

क्षेत्र / राज्य / संघशासित प्रदेश	कार्यालयों की संख्या	चालू		बचत		मीयादी		कुल	
		खातों की संख्या	राशि	खातों की संख्या	राशि	खातों की संख्या	राशि	खातों की संख्या	राशि
		19	20	21	22	23	24	25	26
उत्तरी क्षेत्र	6,370	3864,002	102369,25	39661,609	127514,54	15309,668	506112,98	58835,279	735996,78
हरियाणा	1,035	559,563	7096,38	6796,788	20004,74	2147,518	36806,67	9503,869	63907,79
हिमाचल प्रदेश	70	23,841	948,47	235,708	791,03	106,934	5058,15	366,483	6797,65
जम्मू और कश्मीर	267	227,721	2609,73	1410,131	4368,34	692,888	7529,32	2330,740	14507,39
पंजाब	1,249	713,527	5359,65	7063,766	18270,67	2749,444	37942,91	10526,737	61573,22
राजस्थान	1,287	573,480	6889,87	7220,224	16005,92	2510,679	31584,75	10304,383	54480,53
चंडीगढ़	282	120,351	2768,19	1370,722	5245,25	585,479	17818,51	2076,552	25831,95
दिल्ली	2,180	1645,519	76696,96	15564,270	62828,59	6516,726	369372,68	23726,515	508898,24
उत्तर-पूर्वी क्षेत्र	457	188,035	5584,87	2796,026	8895,06	898,479	16625,10	3882,540	31105,03
अरुणाचल प्रदेश	-	-	-	-	-	-	-	-	-
असम	304	140,644	3356,66	1870,898	5631,71	629,202	11479,90	2640,744	20468,27
मणिपुर	26	10,125	755,92	192,641	700,02	24,950	345,07	227,716	1801,00
मेघालय	51	14,712	621,70	273,553	1068,76	86,106	2471,67	374,371	4162,13
मिजोरम	26	3,658	233,69	135,606	525,00	8,370	547,35	147,634	1306,04
नागालैंड	-	-	-	-	-	-	-	-	-
त्रिपुरा	50	18,896	616,90	323,328	969,57	149,851	1781,12	492,075	3367,59
पूर्वी क्षेत्र	3,943	1565,024	37081,69	24921,235	73085,75	11461,293	175868,33	37947,552	286035,76
बिहार	713	247,855	7060,58	4791,194	18292,17	1595,934	17528,50	6634,983	42881,25
झारखंड	410	162,426	5297,89	2614,683	8075,98	968,773	14262,89	3745,882	27636,76
उड़ीसा	585	167,234	3931,02	2754,679	7896,67	1116,035	23420,27	4037,948	35247,97
सिक्किम	-	-	-	-	-	-	-	-	-
पश्चिम बंगाल	2,235	987,509	20792,21	14760,679	38820,93	7780,551	120656,66	23528,739	180269,79
अंडमान और निकोबार द्वीपसमूह	-	-	-	-	-	-	-	-	-
मध्य क्षेत्र	5,199	2128,354	31063,20	31624,982	85180,03	12346,909	171989,63	46100,245	288232,86
छत्तीसगढ़	342	160,287	3447,20	1820,212	6105,44	692,422	15795,54	2672,921	25348,18
मध्य प्रदेश	1,340	492,296	7345,34	7332,654	17235,93	3258,491	40604,06	11083,441	65185,33
उत्तर प्रदेश	3,271	1379,900	18641,86	21334,070	57999,99	7880,533	93637,77	30594,503	170279,62
उत्तराखंड	246	95,871	1628,80	1138,046	3838,67	515,463	21952,26	1749,380	27419,73
पश्चिमी क्षेत्र	6,193	3827,274	150557,44	43511,984	149155,56	20733,915	780441,88	68073,173	1080154,88
गोवा	-	-	-	-	-	-	-	-	-
गुजरात	1,972	1012,387	15662,86	12343,612	31458,60	6507,431	88083,54	19863,430	135205,00
महाराष्ट्र	4,221	2814,887	134894,57	31168,372	117696,97	14226,484	692358,33	48209,743	944949,87
दादरा और नगर हवेली	-	-	-	-	-	-	-	-	-
दमण और दीव	-	-	-	-	-	-	-	-	-
दक्षिणी क्षेत्र	9,070	3765,800	76835,43	56248,745	135629,77	18029,079	394321,73	78043,624	606786,93
आंध्र प्रदेश	2,738	1088,110	21490,98	18622,109	38210,65	5388,788	98785,90	25099,007	158487,53
कर्नाटक	2,591	987,243	24588,23	15232,710	43387,14	5097,430	142674,56	21317,383	210649,93
केरल	1,130	362,454	5254,32	5462,523	13137,80	1768,463	38557,36	7593,440	56949,48
तमिलनाडु	2,544	1290,229	25144,26	16403,733	39688,50	5648,226	111922,38	23342,188	176755,14
लक्षद्वीप	-	-	-	-	-	-	-	-	-
पुदुचेरी	67	37,764	357,64	527,670	1205,68	126,172	2381,53	691,606	3944,85
अखिल-भारत	31,232	15338,489	403491,87	198764,581	579460,72	78779,343	2045359,65	292882,413	3028312,24

**सारणी सं. 3.2 - जमाराशियों के प्रकार के अनुसार राज्य और बैंक समूहवार
अनुसूचित वाणिज्य बैंकों की जमाराशियां**

मार्च 2009

भारतीय स्टेट बैंक और उसके सहयोगी बैंक

(राशि लाख रुपयों में)

क्षेत्र / राज्य / संघशासित प्रदेश	कार्यालयों की संख्या	चालू		बचत		मीयादी		कुल	
		खातों की संख्या	राशि	खातों की संख्या	राशि	खातों की संख्या	राशि	खातों की संख्या	राशि
		1	2	3	4	5	6	7	8
उत्तरी क्षेत्र	3,030	627,692	21216,13	20851,592	47763,48	5770,457	130571,78	27249,741	199551,39
हरियाणा	403	78,888	1597,31	2868,243	6515,66	619,064	9993,82	3566,195	18106,78
हिमाचल प्रदेश	252	29,702	1039,27	1233,820	2577,43	495,329	5098,80	1758,851	8715,50
जम्मू और कश्मीर	141	22,276	722,19	822,294	1768,99	285,656	2499,04	1130,226	4990,22
पंजाब	731	148,813	2282,15	4931,832	10492,50	1311,486	19186,97	6392,131	31961,62
राजस्थान	1,028	195,928	3727,69	7440,642	12569,44	1742,146	16355,54	9378,716	32652,67
चंडीगढ़	83	14,813	663,38	419,997	1765,92	179,019	5331,16	613,829	7760,46
दिल्ली	392	137,272	11184,13	3134,764	12073,54	1137,757	72106,46	4409,793	95364,14
उत्तर-पूर्वी क्षेत्र	514	102,798	6838,67	4246,423	11036,45	687,297	10623,68	5036,518	28498,80
अरुणाचल प्रदेश	43	9,522	605,68	310,407	1022,82	56,878	1008,46	376,807	2636,96
असम	250	63,477	3338,07	2604,568	6447,69	433,738	6350,85	3101,783	16136,61
मणिपुर	20	4,257	562,07	205,282	535,55	12,355	147,28	221,894	1244,90
मेघालय	91	9,120	653,56	402,951	1190,39	67,074	1542,04	479,145	3385,99
मिजोरम	23	3,378	229,49	140,941	468,73	8,249	347,15	152,568	1045,37
नागालैंड	48	7,513	809,01	270,983	645,59	33,440	494,19	311,936	1948,79
त्रिपुरा	39	5,531	640,79	311,291	725,68	75,563	733,71	392,385	2100,18
पूर्वी क्षेत्र	2,577	426,285	20334,93	19370,554	49238,46	5417,615	64741,87	25214,454	134315,25
बिहार	623	91,383	5882,71	5171,091	14592,35	1061,784	10155,11	6324,258	30630,16
झारखंड	429	52,132	4411,95	2892,798	7988,77	743,540	10546,79	3688,470	22947,50
उड़ीसा	607	101,292	3910,61	4112,860	10413,63	982,127	12032,58	5196,279	26356,82
सिक्किम	27	2,229	72,73	114,544	262,76	21,587	717,67	138,360	1053,15
पश्चिम बंगाल	873	176,645	5975,53	6958,319	15664,10	2588,701	30988,26	9723,665	52627,89
अंडमान और निकोबार द्वीपसमूह	18	2,604	81,41	120,942	316,85	19,876	301,47	143,422	699,74
मध्य क्षेत्र	3,204	528,666	13813,88	23323,561	49592,44	5503,382	74481,96	29355,609	137888,28
छत्तीसगढ़	309	61,181	2215,42	2153,234	5847,95	520,189	6303,80	2734,604	14367,17
मध्य प्रदेश	1,011	153,677	4451,87	6176,901	13584,40	1884,232	22136,48	8214,810	40172,75
उत्तर प्रदेश	1,547	279,157	5769,03	12987,275	25569,92	2564,196	26678,02	15830,628	58016,97
उत्तराखंड	337	34,651	1377,57	2006,151	4590,17	534,765	19363,65	2575,567	25331,38
पश्चिमी क्षेत्र	2,501	519,889	22805,19	15822,201	37035,77	5779,145	152963,37	22121,235	212804,34
गोवा	78	7,125	362,98	361,436	1161,23	207,337	3447,04	575,898	4971,26
गुजरात	1,058	187,639	3947,60	5751,285	12508,16	2634,503	31711,67	8573,427	48167,42
महाराष्ट्र	1,357	322,443	18431,60	9630,346	23085,18	2890,467	117310,50	12843,256	158827,28
दादरा और नगर हवेली	1	723	24,50	12,781	25,19	3,159	19,93	16,663	69,61
दमण और दीव	7	1,959	38,51	66,353	256,01	43,679	474,24	111,991	768,76
दक्षिणी क्षेत्र	4,744	982,362	23136,64	36129,036	65855,12	8799,541	144684,58	45910,939	233676,34
आंध्र प्रदेश	1,718	432,351	9209,44	15866,634	20491,90	3518,240	45455,07	19817,225	75156,41
कर्नाटक	1,154	242,158	6375,73	6700,427	15403,07	2110,697	41378,40	9053,282	63157,20
केरल	945	105,994	2911,43	5868,492	15189,94	1445,305	28393,18	7419,791	46494,55
तमिलनाडु	903	197,490	4559,57	7498,640	14233,35	1684,462	28600,83	9380,592	47393,75
लक्षद्वीप	2	68	7,81	4,596	36,57	251	76,59	4,915	120,97
पुदुचेरी	22	4,301	72,65	190,247	500,28	40,586	780,52	235,134	1353,45
अखिल-भारत	16,570	3187,692	108145,44	119743,367	260521,72	31957,437	578067,24	154888,496	946734,40

**सारणी सं. 3.2 - जमाराशियों के प्रकार के अनुसार राज्य और बैंक समूहवार
अनुसूचित वाणिज्य बैंकों की जमाराशियां
मार्च 2009**

राष्ट्रीयकृत बैंक

(राशि लाख रुपयों में)

क्षेत्र / राज्य / संघशासित प्रदेश	कार्यालयों की संख्या	चालू		बचत		मीयादी		कुल	
		खातों की संख्या	राशि	खातों की संख्या	राशि	खातों की संख्या	राशि	खातों की संख्या	राशि
		10	11	12	13	14	15	16	17
उत्तरी क्षेत्र	6,942	4386,083	59496,76	38790,768	94733,12	13312,996	313706,00	56489,847	467935,88
हरियाणा	1,206	755,276	3810,53	7141,063	15517,52	1966,984	24995,73	9863,323	44323,78
हिमाचल प्रदेश	519	256,802	769,13	1865,866	3391,54	856,027	8634,05	2978,695	12794,73
जम्मू और कश्मीर	167	128,115	500,34	600,523	1329,89	330,471	2483,34	1059,109	4313,57
पंजाब	2,042	1407,510	4848,39	11258,623	24848,50	3605,590	43276,75	16271,723	72973,63
राजस्थान	1,477	635,064	3344,19	7448,146	12001,95	2122,915	21063,61	10206,125	36409,75
चंडीगढ़	175	89,835	1161,22	744,688	2312,96	323,960	10217,71	1158,483	13691,89
दिल्ली	1,356	1113,481	45062,95	9731,859	35330,76	4107,049	203034,81	14952,389	283428,52
उत्तर-पूर्वी क्षेत्र	900	239,430	2866,35	4634,248	8378,17	1321,638	14762,59	6195,316	26007,11
अरुणाचल प्रदेश	14	5,143	96,12	44,126	169,72	11,484	480,03	60,753	745,87
असम	699	189,363	1773,06	3762,373	5981,06	1034,975	10418,50	4986,711	18172,62
मणिपुर	31	8,648	284,33	167,420	567,44	24,904	293,30	200,972	1145,07
मेघालय	53	12,409	134,21	176,440	554,79	69,173	1347,78	258,022	2036,78
मिजोरम	9	1,012	46,25	18,861	77,52	2,242	185,27	22,115	309,04
नागालैंड	22	6,810	186,12	97,958	320,80	27,726	588,40	132,494	1095,31
त्रिपुरा	72	16,045	346,27	367,070	706,84	151,134	1449,30	534,249	2502,41
पूर्वी क्षेत्र	6,856	1895,311	19748,61	38874,039	74014,65	14489,394	136800,44	55258,744	230563,70
बिहार	1,747	613,890	4174,86	10055,928	23388,01	2390,696	15696,14	13060,514	43259,01
झारखंड	849	208,864	2939,22	5152,771	10422,00	1555,982	13306,63	6917,617	26667,86
उड़ीसा	1,126	221,864	2528,07	5156,766	8346,70	1665,433	19071,49	7044,063	29946,26
सिक्किम	38	2,833	119,69	86,198	220,49	25,948	813,46	114,979	1153,64
पश्चिम बंगाल	3,078	840,866	9925,22	18349,516	31475,09	8832,579	87534,12	28022,961	128934,44
अंडमान और निकोबार द्वीपसमूह	18	6,994	61,55	72,860	162,35	18,756	378,59	98,610	602,49
मध्य क्षेत्र	7,659	2808,930	21138,07	50758,968	90213,45	14282,903	131440,04	67850,801	242791,56
छत्तीसगढ़	437	168,246	2091,99	2221,605	5223,55	722,220	11041,73	3112,071	18357,26
मध्य प्रदेश	1,793	502,945	4059,54	8488,384	14645,36	3168,401	27914,32	12159,730	46619,22
उत्तर प्रदेश	4,940	1908,597	13627,04	37867,522	64443,70	9567,529	83760,36	49343,648	161831,11
उत्तराखंड	489	229,142	1359,50	2181,457	5900,84	824,753	8723,63	3235,352	15983,98
पश्चिमी क्षेत्र	7,489	2665,890	68969,82	43904,898	103411,63	18987,110	418396,39	65557,898	590777,84
गोवा	274	122,483	879,64	1405,397	3117,09	806,110	10994,38	2333,990	14991,11
गुजरात	2,550	887,254	8606,32	14619,240	27053,15	7456,297	73509,52	22962,791	109168,99
महाराष्ट्र	4,647	1639,260	59342,18	27749,428	72933,33	10683,260	333521,64	40071,948	465797,15
दादरा और नगर हवेली	11	9,740	95,62	95,456	231,95	16,317	174,91	121,513	502,48
दमण और दीव	7	7,153	46,06	35,377	76,12	25,126	195,94	67,656	318,12
दक्षिणी क्षेत्र	10,730	3561,247	35664,90	69297,678	95262,85	16930,218	248719,65	89789,143	379647,40
आंध्र प्रदेश	2,960	1004,128	9472,57	21102,838	23021,32	5534,141	62477,99	27641,107	94971,88
कर्नाटक	2,751	874,017	11396,98	15317,874	24117,69	4215,058	81050,07	20406,949	116564,74
केरल	1,454	487,520	1825,32	8055,976	12008,16	1601,083	24570,79	10144,579	38404,27
तमिलनाडु	3,484	1164,690	12677,95	24190,748	34958,56	5471,184	78619,84	30826,622	126256,35
लक्षद्वीप	9	693	22,34	34,809	178,52	3,013	157,71	38,515	358,57
पुदुचेरी	72	30,199	269,74	595,433	978,59	105,739	1843,26	731,371	3091,58
अखिल-भारत	40,576	15556,891	207884,51	246260,599	466013,86	79324,259	1263825,11	341141,749	1937723,48

**सारणी सं. 3.2 - जमाराशियों के प्रकार के अनुसार राज्य और बैंक समूहवार
अनुसूचित वाणिज्य बैंकों की जमाराशियां
मार्च 2009**

विदेशी बैंक

(राशि लाख रुपयों में)

क्षेत्र / राज्य / संघशासित प्रदेश	कार्यालयों की संख्या	चालू		बचत		मीयादी		कुल	
		खातों की संख्या	राशि	खातों की संख्या	राशि	खातों की संख्या	राशि	खातों की संख्या	राशि
		19	20	21	22	23	24	25	26
उत्तरी क्षेत्र	64	92,475	8753,41	789,437	6696,93	243,894	25647,45	1125,806	41097,79
हरियाणा	9	6,268	809,40	108,468	898,25	18,870	1280,59	133,606	2988,24
हिमाचल प्रदेश	-	-	-	-	-	-	-	-	-
जम्मू और कश्मीर	-	-	-	-	-	-	-	-	-
पंजाब	6	3,142	66,57	30,787	189,66	9,054	298,69	42,983	554,92
राजस्थान	5	3,744	97,30	18,328	123,75	4,176	191,16	26,248	412,20
चंडीगढ़	3	2,095	77,44	22,714	182,88	7,710	372,21	32,519	632,53
दिल्ली	41	77,226	7702,70	609,140	5302,40	204,084	23504,81	890,450	36509,90
उत्तर-पूर्वी क्षेत्र	1	938	48,61	10,626	73,28	1,441	47,07	13,005	168,96
अरुणाचल प्रदेश	-	-	-	-	-	-	-	-	-
असम	1	938	48,61	10,626	73,28	1,441	47,07	13,005	168,96
मणिपुर	-	-	-	-	-	-	-	-	-
मेघालय	-	-	-	-	-	-	-	-	-
मिजोरम	-	-	-	-	-	-	-	-	-
नागालैंड	-	-	-	-	-	-	-	-	-
त्रिपुरा	-	-	-	-	-	-	-	-	-
पूर्वी क्षेत्र	38	36,947	1708,57	275,032	2330,72	141,061	4968,59	453,040	9007,87
बिहार	2	588	37,84	9,123	48,91	2,378	44,44	12,089	131,19
झारखंड	-	-	-	-	-	-	-	-	-
उड़ीसा	2	403	15,06	5,495	29,46	356	27,75	6,254	72,27
सिक्किम	-	-	-	-	-	-	-	-	-
पश्चिम बंगाल	34	35,956	1655,67	260,414	2252,35	138,327	4896,40	434,697	8804,42
अंडमान और निकोबार द्वीपसमूह	-	-	-	-	-	-	-	-	-
मध्य क्षेत्र	19	11,017	381,57	141,861	945,68	31,071	863,79	183,949	2191,04
छत्तीसगढ़	1	212	1,47	1,587	4,78	1,217	17,42	3,016	23,67
मध्य प्रदेश	5	2,060	47,83	16,936	75,96	5,072	95,78	24,068	219,57
उत्तर प्रदेश	13	8,745	332,27	123,338	864,94	24,782	750,59	156,865	1947,81
उत्तराखंड	-	-	-	-	-	-	-	-	-
पश्चिमी क्षेत्र	94	234,338	29924,73	1774,500	12248,51	974,050	73393,13	2982,888	115566,37
गोवा	-	-	-	-	-	-	-	-	-
गुजरात	17	14,993	545,56	100,733	592,27	19,220	1134,86	134,946	2272,68
महाराष्ट्र	77	219,345	29379,17	1673,767	11656,25	954,830	72258,27	2847,942	113293,70
दादरा और नगर हवेली	-	-	-	-	-	-	-	-	-
दमण और दीव	-	-	-	-	-	-	-	-	-
दक्षिणी क्षेत्र	63	67,998	10846,12	964,066	6558,03	187,716	19037,74	1219,780	36441,89
आंध्र प्रदेश	11	10,846	1658,21	175,682	1066,60	29,073	2453,52	215,601	5178,33
कर्नाटक	17	26,841	4296,80	505,441	4003,08	68,848	9003,08	601,130	17302,97
केरल	6	3,365	83,88	34,983	253,68	7,453	521,80	45,801	859,36
तमिलनाडु	28	26,810	4801,72	246,873	1224,93	82,089	7053,66	355,772	13080,32
लक्षद्वीप	-	-	-	-	-	-	-	-	-
पुदुचेरी	1	136	5,50	1,087	9,75	253	5,67	1,476	20,92
अखिल-भारत	279	443,713	51663,00	3955,522	28853,15	1579,233	123957,77	5978,468	204473,93

**सारणी सं. 3.2 - जमाराशियों के प्रकार के अनुसार राज्य और बैंक समूहवार
अनुसूचित वाणिज्य बैंकों की जमाराशियां
मार्च 2009**

क्षेत्रीय ग्रामीण बैंक

(राशि लाख रुपयों में)

क्षेत्र / राज्य / संघशासित प्रदेश	कार्यालयों की संख्या	चालू		बचत		मीयादी		कुल	
		खातों की संख्या	राशि	खातों की संख्या	राशि	खातों की संख्या	राशि	खातों की संख्या	राशि
		28	29	30	31	32	33	34	35
उत्तरी क्षेत्र	2,048	130,166	597,57	7182,228	8304,95	1435,303	7366,30	8747,697	16268,82
हरियाणा	353	9,967	74,42	1471,082	2408,13	156,982	1544,50	1638,031	4027,05
हिमाचल प्रदेश	151	6,627	37,76	396,161	410,50	186,526	667,14	589,314	1115,40
जम्मू और कश्मीर	256	30,743	68,56	622,157	670,24	184,322	660,91	837,222	1399,71
पंजाब	228	20,088	113,58	780,589	917,93	121,312	1028,78	921,989	2060,29
राजस्थान	1,060	62,741	303,26	3912,239	3898,15	786,161	3464,97	4761,141	7666,37
चंडीगढ़	-	-	-	-	-	-	-	-	-
दिल्ली	-	-	-	-	-	-	-	-	-
उत्तर-पूर्वी क्षेत्र	684	200,172	466,36	3487,623	3323,92	640,469	1734,34	4328,264	5524,62
अरुणाचल प्रदेश	18	1,892	17,90	54,788	64,81	21,963	37,28	78,643	119,99
असम	414	160,836	227,27	2495,200	1853,78	475,890	963,03	3131,926	3044,08
मणिपुर	28	3,712	10,95	57,856	34,46	3,903	24,02	65,471	69,42
मेघालय	54	4,485	37,77	123,442	220,48	20,263	146,30	148,190	404,55
मिजोरम	59	1,135	18,80	137,224	201,61	5,311	96,68	143,670	317,09
नागालैंड	10	190	2,99	7,031	14,12	1,141	7,08	8,362	24,19
त्रिपुरा	101	27,922	150,67	612,082	934,66	111,998	459,96	752,002	1545,29
पूर्वी क्षेत्र	3,675	112,080	1031,14	15257,132	16309,08	3724,385	10157,26	19093,597	27497,47
बिहार	1,487	41,827	433,62	6138,180	7517,66	1151,206	3119,40	7331,213	11070,67
झारखंड	404	12,139	141,22	1338,703	1729,10	289,166	904,58	1640,008	2774,91
उड़ीसा	885	28,351	392,58	3344,498	3470,47	1029,647	2780,84	4402,496	6643,89
सिक्किम	-	-	-	-	-	-	-	-	-
पश्चिम बंगाल	899	29,763	63,72	4435,751	3591,84	1254,366	3352,44	5719,880	7008,00
अंडमान और निकोबार द्वीपसमूह	-	-	-	-	-	-	-	-	-
मध्य क्षेत्र	4,703	335,191	2426,53	29292,092	22484,45	3761,186	12876,83	33388,469	37787,81
छत्तीसगढ़	443	64,127	261,81	1665,406	2077,34	283,855	900,88	2013,388	3240,03
मध्य प्रदेश	1,089	107,247	519,66	3654,155	3716,60	905,121	3845,46	4666,523	8081,73
उत्तर प्रदेश	2,988	156,425	1594,17	23483,705	16056,81	2413,263	7623,02	26053,393	25274,00
उत्तराखंड	183	7,392	50,89	488,826	633,70	158,947	507,47	655,165	1192,05
पश्चिमी क्षेत्र	1,002	68,532	269,41	3881,259	3516,78	660,042	2994,76	4609,833	6780,95
गोवा	-	-	-	-	-	-	-	-	-
गुजरात	423	35,324	136,57	1700,830	1577,34	386,085	1775,91	2122,239	3489,82
महाराष्ट्र	579	33,208	132,84	2180,429	1939,43	273,957	1218,86	2487,594	3291,13
दादरा और नगर हवेली	-	-	-	-	-	-	-	-	-
दमण और दीव	-	-	-	-	-	-	-	-	-
दक्षिणी क्षेत्र	3,153	234,383	873,44	15494,878	9444,01	3475,928	14393,14	19205,189	24710,59
आंध्र प्रदेश	1,275	70,257	291,71	6262,905	3603,82	1276,811	5709,46	7609,973	9604,99
कर्नाटक	1,193	105,313	436,69	5675,147	3803,81	1562,659	5131,73	7343,119	9372,23
केरल	399	49,451	122,34	2450,776	1228,72	385,477	2295,21	2885,704	3646,27
तमिलनाडु	275	9,317	22,66	1100,842	804,83	250,624	1253,46	1360,783	2080,96
लक्षद्वीप	-	-	-	-	-	-	-	-	-
पुदुचेरी	11	45	4	5,208	2,82	357	3,28	5,610	6,14
अखिल-भारत	15,265	1080,524	5664,45	74595,212	63383,18	13697,313	49522,63	89373,049	118570,27

**सारणी सं. 3.2 - जमाराशियों के प्रकार के अनुसार राज्य और बैंक समूहवार
अनुसूचित वाणिज्य बैंकों की जमाराशियां
मार्च 2009**

निजी क्षेत्रीय बैंक

(राशि लाख रुपयों में)

क्षेत्र / राज्य / संघशासित प्रदेश	कार्यालयों की संख्या	चालू			बचत		मीयादी		कुल	
		खातों की संख्या	राशि	खातों की संख्या	राशि	खातों की संख्या	राशि	खातों की संख्या	राशि	
		37	38	39	40	41	42	43	44	45
उत्तरी क्षेत्र	1,985	1155,122	23814,83	11507,796	35349,29	4153,082	110919,94	16816,000	170084,06	
हरियाणा	221	127,408	2437,27	1558,433	5305,34	414,984	9776,80	2100,825	17519,42	
हिमाचल प्रदेश	35	6,148	161,30	99,775	189,98	26,510	777,16	132,433	1128,44	
जम्मू और कश्मीर	420	332,773	3627,21	2734,193	7314,29	1013,976	7626,00	4080,942	18567,50	
पंजाब	317	135,986	1573,55	1783,569	4859,71	485,091	6344,20	2404,646	12777,46	
राजस्थान	463	182,693	2015,42	2089,844	3998,03	859,490	8622,34	3132,027	14635,79	
चंडीगढ़	46	24,381	1020,45	307,063	1363,66	112,031	3341,01	443,475	5725,12	
दिल्ली	483	345,733	12979,63	2934,919	12318,29	1241,000	74432,43	4521,652	99730,35	
उत्तर-पूर्वी क्षेत्र	82	21,273	670,78	256,065	954,74	69,594	1251,65	346,932	2877,18	
अरुणाचल प्रदेश	2	407	19,18	3,985	32,43	507	20,50	4,899	72,11	
असम	57	16,158	454,85	185,330	517,54	53,515	771,39	255,003	1743,78	
मणिपुर	2	405	14,35	4,212	33,75	268	15,97	4,885	64,06	
मेघालय	7	1,215	62,70	21,750	111,77	7,307	202,86	30,272	377,32	
मिजोरम	3	295	20,22	4,315	52,09	558	26,82	5,168	99,13	
नागालैंड	5	1,706	68,87	21,902	147,45	4,326	158,37	27,934	374,69	
त्रिपुरा	6	1,087	30,62	14,571	59,70	3,113	55,75	18,771	146,07	
पूर्वी क्षेत्र	524	318,021	7714,05	2808,233	9944,32	931,791	25603,70	4058,045	43262,07	
बिहार	45	19,290	476,15	227,117	758,92	63,420	676,19	309,827	1911,26	
झारखंड	65	25,903	531,20	286,645	879,75	89,365	1305,39	401,913	2716,34	
उड़ीसा	113	42,016	1032,34	413,602	1478,43	110,682	4581,77	566,300	7092,54	
सिक्किम	6	955	44,92	30,185	91,38	3,468	179,26	34,608	315,55	
पश्चिम बंगाल	294	228,593	5606,81	1831,381	6673,93	663,431	18832,49	2723,405	31113,23	
अंडमान और निकोबार द्वीपसमूह	1	1,264	22,64	19,303	61,91	1,425	28,59	21,992	113,15	
मध्य क्षेत्र	659	271,867	5115,53	3045,267	8860,26	903,381	12751,48	4220,515	26727,27	
छत्तीसगढ़	53	19,190	507,01	187,828	656,70	41,771	2002,99	248,789	3166,71	
मध्य प्रदेश	154	64,082	1035,25	648,886	1635,41	223,615	2515,94	936,583	5186,60	
उत्तर प्रदेश	356	166,404	3258,16	1836,405	5679,62	536,089	7067,90	2538,898	16005,67	
उत्तराखंड	96	22,191	315,10	372,148	888,53	101,906	1164,66	496,245	2368,30	
पश्चिमी क्षेत्र	1,578	1333,485	39295,14	9620,105	37135,77	4170,188	208254,68	15123,778	284685,60	
गोवा	68	20,222	532,04	271,085	954,74	118,042	2223,01	409,349	3709,78	
गुजरात	387	269,685	5529,04	2482,925	7081,52	710,991	11172,47	3463,601	23783,03	
महाराष्ट्र	1,107	1034,643	33122,30	6751,677	28966,46	3329,374	194731,00	11115,694	256819,76	
दादरा और नगर हवेली	12	6,818	63,64	73,311	75,59	7,310	65,07	87,439	204,30	
दमण और दीव	4	2,117	48,12	41,107	57,46	4,471	63,14	47,695	168,72	
दक्षिणी क्षेत्र	4,284	1620,173	21405,33	20344,254	48667,95	8390,944	116769,29	30355,371	186842,57	
आंध्र प्रदेश	671	325,633	5517,22	3500,862	9626,72	1100,492	18294,54	4926,987	33438,48	
कर्नाटक	835	324,655	5349,93	4312,004	12507,62	1842,525	32196,90	6479,184	50054,45	
केरल	1,366	268,313	2705,86	5938,030	12601,65	2254,040	30407,26	8460,383	45714,77	
तमिलनाडु	1,390	686,112	7709,77	6443,024	13633,49	3146,753	35303,25	10275,889	56646,50	
लक्षद्वीप	-	-	-	-	-	-	-	-	-	
पुदुचेरी	22	15,460	122,55	150,334	298,46	47,134	567,35	212,928	988,36	
अखिल-भारत	9,112	4719,941	98015,66	47581,720	140912,33	18618,980	475550,75	70920,641	714478,75	

**सारणी सं. 3.3 - जमाराशियों के प्रकार के अनुसार जनसंख्या और बैंक समूहवार
अनुसूचित वाणिज्य बैंकों की जमाराशियां
मार्च 2009**

भारतीय स्टेट बैंक और उसके सहयोगी बैंक

(राशि लाख रुपयों में)

जनसंख्या समूह	कार्यालयों की संख्या	चालू		बचत		मीयादी		कुल	
		खातों की संख्या	राशि	खातों की संख्या	राशि	खातों की संख्या	राशि	खातों की संख्या	राशि
		1	2	3	4	5	6	7	8
ग्रामीण	5,539	521,602	7212,93	29840,001	39130,80	6386,371	42868,88	36747,974	89212,61
अर्ध-शहरी	4,836	1029,026	20862,31	43825,370	84884,74	9467,087	92555,29	54321,483	198302,34
शहरी	3,348	788,365	30827,22	26521,825	72171,20	8149,583	146080,50	35459,773	249078,93
महानगरीय	2,847	848,700	49242,98	19556,171	64334,98	7954,396	296562,57	28359,267	410140,52
अखिल-भारत	16,570	3187,692	108145,44	119743,367	260521,72	31957,437	578067,24	154888,496	946734,40

राष्ट्रीयकृत बैंक

जनसंख्या समूह	कार्यालयों की संख्या	चालू		बचत		मीयादी		कुल	
		खातों की संख्या	राशि	खातों की संख्या	राशि	खातों की संख्या	राशि	खातों की संख्या	राशि
		10	11	12	13	14	15	16	17
ग्रामीण	13,363	2695,919	8669,18	72875,518	79085,61	16893,281	97950,45	92464,718	185705,24
अर्ध-शहरी	8,715	3525,585	18326,18	61465,837	93787,33	15750,424	124391,66	80741,846	236505,17
शहरी	9,447	4230,815	38162,25	54935,408	119382,98	20973,089	255325,97	80139,312	412871,19
महानगरीय	9,051	5104,572	142726,90	56983,836	173757,95	25707,465	786157,03	87795,873	1102641,88
अखिल-भारत	40,576	15556,891	207884,51	246260,599	466013,86	79324,259	1263825,11	341141,749	1937723,48

विदेशी बैंक

जनसंख्या समूह	कार्यालयों की संख्या	चालू		बचत		मीयादी		कुल	
		खातों की संख्या	राशि	खातों की संख्या	राशि	खातों की संख्या	राशि	खातों की संख्या	राशि
		19	20	21	22	23	24	25	26
ग्रामीण	2	34	6	3,584	1,74	239	57	3,857	2,37
अर्ध-शहरी	4	191	16,28	5,087	8,15	217	14,11	5,495	38,54
शहरी	52	23,205	1373,38	315,980	2194,35	61,143	3268,27	400,328	6836,00
महानगरीय	221	420,283	50273,27	3630,871	26648,92	1517,634	120674,82	5568,788	197597,01
अखिल-भारत	279	443,713	51663,00	3955,522	28853,15	1579,233	123957,77	5978,468	204473,93

**सारणी सं. 3.3 - जमाराशियों के प्रकार के अनुसार जनसंख्या और बैंक समूहवार
अनुसूचित वाणिज्य बैंकों की जमाराशियां
मार्च 2009**

क्षेत्रीय ग्रामीण बैंक

(राशि लाख रुपयों में)

जनसंख्या समूह	कार्यालयों की संख्या	चालू		बचत		मीयादी		कुल	
		खातों की संख्या	राशि	खातों की संख्या	राशि	खातों की संख्या	राशि	खातों की संख्या	राशि
		28	29	30	31	32	33	34	35
ग्रामीण	11,538	603,186	2577,33	54975,062	39472,29	9262,430	29597,14	64840,678	71646,76
अर्ध-शहरी	2,823	339,442	1710,16	15987,468	16993,44	3171,363	12947,66	19498,273	31651,27
शहरी	810	126,962	1260,95	3322,817	6299,22	1133,089	6302,72	4582,868	13862,90
महानगरीय	94	10,934	116,01	309,865	618,23	130,431	675,10	451,230	1409,34
अखिल-भारत	15,265	1080,524	5664,45	74595,212	63383,18	13697,313	49522,63	89373,049	118570,27

निजी क्षेत्रीय बैंक

जनसंख्या समूह	कार्यालयों की संख्या	चालू		बचत		मीयादी		कुल	
		खातों की संख्या	राशि	खातों की संख्या	राशि	खातों की संख्या	राशि	खातों की संख्या	राशि
		37	38	39	40	41	42	43	44
ग्रामीण	1,107	235,925	1667,21	3848,265	5977,59	1553,663	9698,40	5637,853	17343,21
अर्ध-शहरी	2,643	699,363	6839,54	10545,647	20881,85	3912,804	35539,68	15157,814	63261,07
शहरी	2,813	1450,616	21176,81	14721,888	39745,67	5517,057	79342,11	21689,561	140264,59
महानगरीय	2,549	2334,037	68332,10	18465,920	74307,23	7635,456	350970,56	28435,413	493609,88
अखिल-भारत	9,112	4719,941	98015,66	47581,720	140912,33	18618,980	475550,75	70920,641	714478,75

**सारणी सं. 3.4 – अनुसूचित वाणिज्य बैंकों की मीयादी जमाराशियों का
जनसंख्या समूह तथा स्थूल स्वामित्व श्रेणियों के अनुसार परिपक्वता का स्वरूप
मार्च 2009**

ग्रामीण

(राशि लाख रुपयों में)

परिपक्वता की अवधि (मूल)	व्यक्तिगत		अन्य		कुल	
	खातों की संख्या	राशि	खातों की संख्या	राशि	खातों की संख्या	राशि
	1	2	3	4	5	6
90 दिन तक	967,305	4634,46	46,758	1479,91	1014,063	6114,37
91 दिन और अधिक परंतु 6 महीने से कम	874,480	4844,32	23,913	1301,97	898,393	6146,29
6 महीने और अधिक परंतु 1 वर्ष से कम	2062,628	10489,29	90,316	1980,85	2152,944	12470,14
1 वर्ष और अधिक परंतु 2 वर्ष से कम	7674,919	45882,58	754,903	14070,68	8429,822	59953,26
2 वर्ष और अधिक परंतु 3 वर्ष से कम	4957,179	25112,66	246,773	2074,22	5203,952	27186,88
3 वर्ष और अधिक परंतु 5 वर्ष से कम	8040,330	37186,72	441,990	3737,88	8482,320	40924,60
5 वर्ष और अधिक	7221,836	25373,90	692,654	1946,00	7914,490	27319,90
कुल योग	31798,677	153523,94	2297,307	26591,50	34095,984	180115,44

अर्ध-शहरी

परिपक्वता की अवधि (मूल)	व्यक्तिगत		अन्य		कुल	
	खातों की संख्या	राशि	खातों की संख्या	राशि	खातों की संख्या	राशि
	7	8	9	10	11	12
90 दिन तक	845,908	5900,86	61,468	3787,20	907,376	9688,06
91 दिन और अधिक परंतु 6 महीने से कम	737,200	6123,04	37,206	2536,37	774,406	8659,41
6 महीने और अधिक परंतु 1 वर्ष से कम	2101,421	16696,71	142,481	4353,47	2243,902	21050,18
1 वर्ष और अधिक परंतु 2 वर्ष से कम	8549,884	73958,33	900,586	26358,38	9450,470	100316,71
2 वर्ष और अधिक परंतु 3 वर्ष से कम	4408,852	34513,43	318,578	5298,84	4727,430	39812,27
3 वर्ष और अधिक परंतु 5 वर्ष से कम	6840,678	49049,46	522,172	6846,22	7362,850	55895,68
5 वर्ष और अधिक	5705,568	26544,97	1129,893	3481,12	6835,461	30026,09
कुल योग	29189,511	212786,81	3112,384	52661,60	32301,895	265448,41

कृपया सारणियों पर टिप्पणीयां देखें।

**सारणी सं. 3.4 – अनुसूचित वाणिज्य बैंकों की मीयादी जमाराशियों का
जनसंख्या समूह तथा स्थूल स्वामित्व श्रेणियों के अनुसार परिपक्वता का स्वरूप
मार्च 2009**

(राशि लाख रुपयों में)

शहरी	व्यक्तिगत		अन्य		कुल	
	खातों की संख्या	राशि	खातों की संख्या	राशि	खातों की संख्या	राशि
	13	14	15	16	17	18
परिपक्वता की अवधि (मूल)						
90 दिन तक	867,775	9332,85	83,458	13602,47	951,233	22935,31
91 दिन और अधिक परंतु 6 महीने से कम	793,891	9694,54	59,874	12340,52	853,765	22035,06
6 महीने और अधिक परंतु 1 वर्ष से कम	2283,102	21740,17	214,025	16951,24	2497,127	38691,41
1 वर्ष और अधिक परंतु 2 वर्ष से कम	10944,916	115909,68	1400,260	105059,78	12345,176	220969,45
2 वर्ष और अधिक परंतु 3 वर्ष से कम	5434,752	51917,36	481,920	18933,71	5916,672	70851,07
3 वर्ष और अधिक परंतु 5 वर्ष से कम	6904,313	60501,46	696,092	15543,27	7600,405	76044,73
5 वर्ष और अधिक	4856,280	31238,87	813,303	7553,67	5669,583	38792,53
कुल योग	32085,029	300334,92	3748,932	189984,65	35833,961	490319,57

महानगरीय

परिपक्वता की अवधि (मूल)	व्यक्तिगत		अन्य		कुल	
	खातों की संख्या	राशि	खातों की संख्या	राशि	खातों की संख्या	राशि
	19	20	21	22	23	24
90 दिन तक	894,976	18036,80	140,303	111052,62	1035,279	129089,42
91 दिन और अधिक परंतु 6 महीने से कम	888,880	21259,51	114,428	127934,29	1003,308	149193,80
6 महीने और अधिक परंतु 1 वर्ष से कम	2633,719	49927,71	397,396	216263,78	3031,115	266191,49
1 वर्ष और अधिक परंतु 2 वर्ष से कम	13970,927	233205,93	1884,238	418316,94	15855,165	651522,87
2 वर्ष और अधिक परंतु 3 वर्ष से कम	6519,896	84993,12	667,182	40563,93	7187,078	125557,05
3 वर्ष और अधिक परंतु 5 वर्ष से कम	7710,435	88937,47	863,237	52184,32	8573,672	141121,79
5 वर्ष और अधिक	5723,699	45239,59	536,066	47124,08	6259,765	92363,67
कुल योग	38342,532	541600,14	4602,850	1013439,95	42945,382	1555040,09

**सारणी सं. 3.5 – अनुसूचित वाणिज्य बैंकों की मीयादी जमाराशियों का
राज्य के अनुसार परिपक्वता का स्वरूप
मार्च 2009**

(राशि लाख रुपयों में)

परिपक्वता की अवधि (मूल)	अंडमान और निकोबार द्वीप समूह		आंध्र प्रदेश		अरुणाचल प्रदेश		असम	
	खातों की संख्या	राशि	खातों की संख्या	राशि	खातों की संख्या	राशि	खातों की संख्या	राशि
	1	2	3	4	5	6	7	8
90 दिन तक	331 (0.8)	11,89 (1.7)	308,553 (2.7)	11670,39 (8.7)	683 (0.8)	23,20 (1.5)	46,673 (2.3)	865,06 (4.7)
91 दिन और अधिक परंतु 6 महीने से कम	3,284 (8.2)	82,07 (11.6)	279,167 (2.4)	7781,93 (5.8)	971 (1.1)	38,01 (2.5)	45,441 (2.3)	840,26 (4.5)
6 महीने और अधिक परंतु 1 वर्ष से कम	2,270 (5.7)	53,54 (7.6)	581,697 (5.1)	11237,53 (8.4)	1,911 (2.1)	80,02 (5.2)	120,845 (6.0)	1342,92 (7.2)
1 वर्ष और अधिक परंतु 2 वर्ष से कम	7,892 (19.7)	304,31 (42.9)	3458,062 (30.2)	64424,77 (47.9)	12,647 (13.9)	533,58 (34.5)	410,262 (20.5)	6349,73 (34.2)
2 वर्ष और अधिक परंतु 3 वर्ष से कम	4,395 (11.0)	56,32 (7.9)	1389,750 (12.1)	12943,46 (9.6)	15,946 (17.6)	141,92 (9.2)	364,879 (18.2)	3118,39 (16.8)
3 वर्ष और अधिक परंतु 5 वर्ष से कम	12,947 (32.3)	130,70 (18.4)	2356,233 (20.6)	17662,85 (13.1)	39,228 (43.2)	312,45 (20.2)	611,743 (30.6)	4157,21 (22.4)
5 वर्ष और अधिक	8,938 (22.3)	69,83 (9.9)	3085,295 (26.9)	8669,64 (6.5)	19,446 (21.4)	417,10 (27.0)	399,716 (20.0)	1877,27 (10.1)
कुल योग	40,057 (100.0)	708,65 (100.0)	11458,757 (100.0)	134390,58 (100.0)	90,832 (100.0)	1546,27 (100.0)	1999,559 (100.0)	18550,84 (100.0)

परिपक्वता की अवधि (मूल)	बिहार		चंडीगढ़		छत्तीसगढ़		दादरा और नगर हवेली	
	खातों की संख्या	राशि	खातों की संख्या	राशि	खातों की संख्या	राशि	खातों की संख्या	राशि
	9	10	11	12	13	14	15	16
90 दिन तक	101,543 (2.2)	688,62 (2.3)	19,461 (3.1)	778,03 (4.0)	60,086 (3.8)	1264,51 (6.2)	556 (2.1)	5,15 (2.0)
91 दिन और अधिक परंतु 6 महीने से कम	102,557 (2.2)	788,95 (2.7)	18,637 (3.0)	1703,61 (8.8)	44,720 (2.8)	1077,25 (5.3)	423 (1.6)	2,15 (0.8)
6 महीने और अधिक परंतु 1 वर्ष से कम	219,926 (4.7)	1313,98 (4.4)	32,751 (5.3)	1591,93 (8.3)	120,662 (7.7)	1842,50 (9.1)	2,663 (9.9)	22,58 (8.7)
1 वर्ष और अधिक परंतु 2 वर्ष से कम	977,374 (20.9)	10662,12 (35.9)	306,230 (49.2)	11091,94 (57.6)	344,746 (22.0)	9120,51 (45.0)	8,107 (30.3)	89,04 (34.3)
2 वर्ष और अधिक परंतु 3 वर्ष से कम	762,997 (16.3)	4361,80 (14.7)	99,525 (16.0)	1681,91 (8.7)	256,817 (16.4)	2426,35 (12.0)	3,489 (13.0)	75,63 (29.1)
3 वर्ष और अधिक परंतु 5 वर्ष से कम	1289,809 (27.6)	6361,55 (21.4)	91,765 (14.7)	1707,24 (8.9)	372,118 (23.7)	2860,95 (14.1)	4,075 (15.2)	27,58 (10.6)
5 वर्ष और अधिक	1215,278 (26.0)	5514,24 (18.6)	54,351 (8.7)	707,43 (3.7)	370,103 (23.6)	1674,74 (8.3)	7,473 (27.9)	37,75 (14.5)
कुल योग	4669,484 (100.0)	29691,28 (100.0)	622,720 (100.0)	19262,09 (100.0)	1569,252 (100.0)	20266,82 (100.0)	26,786 (100.0)	259,90 (100.0)

**सारणी सं. 3.5 – अनुसूचित वाणिज्य बैंकों की मीयादी जमाराशियों का
राज्य के अनुसार परिपक्वता का स्वरूप
मार्च 2009**

(राशि लाख रुपयों में)

परिपक्वता की अवधि (मूल)	दमण और दीव		दिल्ली		गोवा		गुजरात	
	खातों की संख्या	राशि	खातों की संख्या	राशि	खातों की संख्या	राशि	खातों की संख्या	राशि
	17	18	19	20	21	22	23	24
90 दिन तक	1,092 (1.5)	22,40 (3.1)	121,401 (1.8)	24767,71 (6.6)	17,084 (1.5)	760,63 (4.6)	391,024 (3.5)	6537,05 (5.5)
91 दिन और अधिक परंतु 6 महीने से कम	1,227 (1.7)	13,58 (1.9)	151,372 (2.3)	31045,75 (8.3)	14,375 (1.3)	738,01 (4.4)	392,861 (3.5)	5972,58 (5.0)
6 महीने और अधिक परंतु 1 वर्ष से कम	4,378 (6.0)	30,19 (4.1)	449,936 (6.7)	68039,99 (18.2)	63,295 (5.6)	1213,99 (7.3)	1025,530 (9.2)	11926,36 (10.0)
1 वर्ष और अधिक परंतु 2 वर्ष से कम	16,767 (22.9)	168,84 (23.0)	2803,310 (41.9)	169056,07 (45.3)	350,932 (31.0)	6500,84 (39.0)	4192,261 (37.4)	48776,01 (40.9)
2 वर्ष और अधिक परंतु 3 वर्ष से कम	12,943 (17.7)	103,58 (14.1)	1095,582 (16.4)	24057,25 (6.4)	179,102 (15.8)	2216,90 (13.3)	1843,962 (16.5)	17379,42 (14.6)
3 वर्ष और अधिक परंतु 5 वर्ष से कम	16,749 (22.9)	159,12 (21.7)	1284,606 (19.2)	42319,43 (11.3)	325,589 (28.8)	3682,09 (22.1)	1957,707 (17.5)	18738,27 (15.7)
5 वर्ष और अधिक	20,120 (27.5)	235,62 (32.1)	783,683 (11.7)	13792,30 (3.7)	181,112 (16.0)	1551,96 (9.3)	1403,751 (12.5)	9974,73 (8.4)
कुल योग	73,276 (100.0)	733,32 (100.0)	6689,890 (100.0)	373078,51 (100.0)	1131,489 (100.0)	16664,43 (100.0)	11207,096 (100.0)	119304,42 (100.0)

परिपक्वता की अवधि (मूल)	हरियाणा		हिमाचल प्रदेश		जम्मू और कश्मीर		झारखंड	
	खातों की संख्या	राशि	खातों की संख्या	राशि	खातों की संख्या	राशि	खातों की संख्या	राशि
	25	26	27	28	29	30	31	32
90 दिन तक	75,766 (2.4)	3963,70 (8.3)	41,041 (2.6)	503,60 (3.3)	110,758 (6.1)	715,23 (5.4)	34,429 (1.3)	481,13 (1.8)
91 दिन और अधिक परंतु 6 महीने से कम	84,545 (2.7)	3176,77 (6.7)	45,831 (2.9)	890,51 (5.9)	89,881 (5.0)	655,89 (4.9)	39,342 (1.5)	377,11 (1.4)
6 महीने और अधिक परंतु 1 वर्ष से कम	192,900 (6.1)	3124,62 (6.6)	101,421 (6.5)	1032,59 (6.8)	186,759 (10.3)	1311,11 (9.9)	110,221 (4.1)	953,28 (3.7)
1 वर्ष और अधिक परंतु 2 वर्ष से कम	1427,758 (44.9)	23934,99 (50.3)	512,119 (32.7)	6674,75 (44.0)	550,060 (30.3)	4504,62 (33.9)	468,667 (17.5)	9045,15 (34.7)
2 वर्ष और अधिक परंतु 3 वर्ष से कम	495,736 (15.6)	5912,02 (12.4)	261,744 (16.7)	2163,11 (14.3)	287,636 (15.9)	1854,44 (14.0)	413,477 (15.4)	3801,43 (14.6)
3 वर्ष और अधिक परंतु 5 वर्ष से कम	563,558 (17.7)	5146,14 (10.8)	424,730 (27.1)	3066,19 (20.2)	343,334 (18.9)	2200,81 (16.6)	751,596 (28.1)	6291,72 (24.1)
5 वर्ष और अधिक	336,621 (10.6)	2333,19 (4.9)	177,506 (11.3)	846,40 (5.6)	245,997 (13.6)	2027,18 (15.3)	860,321 (32.1)	5113,56 (19.6)
कुल योग	3176,884 (100.0)	47591,43 (100.0)	1564,392 (100.0)	15177,15 (100.0)	1814,425 (100.0)	13269,28 (100.0)	2678,053 (100.0)	26063,39 (100.0)

**सारणी सं. 3.5 – अनुसूचित वाणिज्य बैंकों की मीयादी जमाराशियों का
राज्य के अनुसार परिपक्वता का स्वरूप
मार्च 2009**

(राशि लाख रुपयों में)

परिपक्वता की अवधि (मूल)	कर्नाटक		केरल		लक्षद्वीप		मध्य प्रदेश	
	खातों की संख्या	राशि	खातों की संख्या	राशि	खातों की संख्या	राशि	खातों की संख्या	राशि
	33	34	35	36	37	38	39	40
90 दिन तक	379,777 (3.9)	14377,77 (8.5)	151,207 (2.7)	3670,42 (4.3)	103 (3.2)	102,55 (43.8)	188,733 (3.1)	1934,72 (3.4)
91 दिन और अधिक परंतु 6 महीने से कम	182,462 (1.9)	14339,77 (8.5)	122,084 (2.1)	2980,84 (3.5)	77 (2.4)	72,03 (30.7)	143,682 (2.3)	2262,31 (4.0)
6 महीने और अधिक परंतु 1 वर्ष से कम	691,753 (7.1)	22835,31 (13.5)	495,478 (8.7)	8695,55 (10.1)	131 (4.0)	16,22 (6.9)	505,154 (8.2)	7816,81 (13.8)
1 वर्ष और अधिक परंतु 2 वर्ष से कम	3008,891 (30.7)	68757,88 (40.7)	1964,739 (34.5)	33357,01 (38.7)	406 (12.4)	27,56 (11.8)	1707,248 (27.6)	19364,20 (34.3)
2 वर्ष और अधिक परंतु 3 वर्ष से कम	1453,561 (14.8)	19595,80 (11.6)	620,524 (10.9)	10327,57 (12.0)	284 (8.7)	6,48 (2.8)	1033,560 (16.7)	8613,13 (15.2)
3 वर्ष और अधिक परंतु 5 वर्ष से कम	2038,146 (20.8)	18128,45 (10.7)	1413,248 (24.8)	20455,28 (23.7)	1,256 (38.5)	6,83 (2.9)	1413,550 (22.8)	11118,81 (19.7)
5 वर्ष और अधिक	2045,197 (20.9)	10725,20 (6.4)	926,078 (16.3)	6701,57 (7.8)	1,007 (30.9)	2,62 (1.1)	1194,514 (19.3)	5398,01 (9.6)
कुल योग	9799,787 (100.0)	168760,18 (100.0)	5693,358 (100.0)	86188,24 (100.0)	3,264 (100.0)	234,29 (100.0)	6186,441 (100.0)	56507,98 (100.0)

परिपक्वता की अवधि (मूल)	महाराष्ट्र		मणिपुर		मेघालय		मिजोरम	
	खातों की संख्या	राशि	खातों की संख्या	राशि	खातों की संख्या	राशि	खातों की संख्या	राशि
	41	42	43	44	45	46	47	48
90 दिन तक	544,723 (3.0)	66557,99 (9.3)	837 (2.0)	37,89 (7.9)	1,326 (0.8)	348,99 (10.8)	2,028 (12.4)	75,03 (11.4)
91 दिन और अधिक परंतु 6 महीने से कम	465,842 (2.6)	84574,99 (11.8)	2,229 (5.4)	31,74 (6.6)	2,197 (1.3)	139,08 (4.3)	1,039 (6.4)	41,66 (6.4)
6 महीने और अधिक परंतु 1 वर्ष से कम	1303,489 (7.2)	139537,00 (19.4)	3,239 (7.8)	41,98 (8.7)	7,876 (4.8)	239,56 (7.4)	1,588 (9.7)	70,16 (10.7)
1 वर्ष और अधिक परंतु 2 वर्ष से कम	6248,251 (34.5)	277406,15 (38.6)	8,009 (19.3)	142,11 (29.6)	50,085 (30.6)	1081,26 (33.4)	4,249 (26.0)	277,47 (42.3)
2 वर्ष और अधिक परंतु 3 वर्ष से कम	2692,734 (14.9)	47279,74 (6.6)	5,922 (14.3)	55,29 (11.5)	22,713 (13.9)	503,93 (15.6)	1,931 (11.8)	103,91 (15.8)
3 वर्ष और अधिक परंतु 5 वर्ष से कम	3559,375 (19.6)	49420,94 (6.9)	10,822 (26.1)	94,27 (19.6)	45,845 (28.0)	567,48 (17.5)	3,501 (21.4)	67,05 (10.2)
5 वर्ष और अधिक	3317,474 (18.3)	54263,47 (7.5)	10,372 (25.0)	77,29 (16.1)	33,775 (20.6)	358,68 (11.1)	2,024 (12.4)	20,64 (3.1)
कुल योग	18131,888 (100.0)	719040,28 (100.0)	41,430 (100.0)	480,56 (100.0)	163,817 (100.0)	3238,98 (100.0)	16,360 (100.0)	655,93 (100.0)

**सारणी सं. 3.5 – अनुसूचित वाणिज्य बैंकों की मीयादी जमाराशियों का
राज्य के अनुसार परिपक्वता का स्वरूप
मार्च 2009**

(राशि लाख रुपयों में)

परिपक्वता की अवधि (मूल)	नागालैंड		उड़ीसा		पुदुचेरी		पंजाब	
	खातों की संख्या	राशि	खातों की संख्या	राशि	खातों की संख्या	राशि	खातों की संख्या	राशि
	49	50	51	52	53	54	55	56
90 दिन तक	1,413 (2.1)	50,78 (4.1)	78,789 (2.1)	1044,01 (2.7)	5,040 (2.6)	103,66 (3.2)	116,475 (2.1)	2601,00 (3.7)
91 दिन और अधिक परंतु 6 महीने से कम	1,592 (2.4)	58,16 (4.7)	74,701 (2.0)	1038,74 (2.7)	7,041 (3.6)	234,15 (7.3)	144,077 (2.6)	2395,99 (3.4)
6 महीने और अधिक परंतु 1 वर्ष से कम	4,267 (6.4)	112,04 (9.0)	157,373 (4.2)	2192,24 (5.7)	21,591 (11.1)	417,75 (13.1)	317,528 (5.7)	4471,18 (6.4)
1 वर्ष और अधिक परंतु 2 वर्ष से कम	12,590 (18.9)	394,12 (31.6)	876,115 (23.1)	20608,31 (53.5)	65,912 (34.0)	1188,97 (37.2)	2615,582 (47.3)	34309,73 (48.9)
2 वर्ष और अधिक परंतु 3 वर्ष से कम	9,450 (14.2)	196,95 (15.8)	613,805 (16.2)	4114,29 (10.7)	25,212 (13.0)	451,14 (14.1)	898,683 (16.2)	10238,10 (14.6)
3 वर्ष और अधिक परंतु 5 वर्ष से कम	18,403 (27.6)	279,71 (22.4)	1090,814 (28.8)	5874,14 (15.3)	37,322 (19.2)	566,43 (17.7)	946,688 (17.1)	11307,84 (16.1)
5 वर्ष और अधिक	18,918 (28.4)	156,27 (12.5)	896,648 (23.7)	3622,69 (9.4)	31,951 (16.5)	237,99 (7.4)	493,500 (8.9)	4811,55 (6.9)
कुल योग	66,633 (100.0)	1248,03 (100.0)	3788,245 (100.0)	38494,42 (100.0)	194,069 (100.0)	3200,07 (100.0)	5532,533 (100.0)	70135,39 (100.0)

परिपक्वता की अवधि (मूल)	राजस्थान		सिक्किम		तमिलनाडु		त्रिपुरा	
	खातों की संख्या	राशि	खातों की संख्या	राशि	खातों की संख्या	राशि	खातों की संख्या	राशि
	57	58	59	60	61	62	63	64
90 दिन तक	178,731 (3.2)	2302,93 (4.6)	1,239 (2.4)	139,06 (8.1)	231,102 (2.2)	10969,02 (7.3)	3,267 (1.0)	45,47 (1.7)
91 दिन और अधिक परंतु 6 महीने से कम	155,777 (2.8)	1687,69 (3.4)	1,064 (2.1)	98,23 (5.7)	226,525 (2.1)	8222,91 (5.5)	5,151 (1.5)	21,40 (0.8)
6 महीने और अधिक परंतु 1 वर्ष से कम	348,819 (6.3)	3860,31 (7.8)	3,768 (7.4)	354,12 (20.7)	1067,733 (10.0)	18148,82 (12.0)	14,443 (4.2)	248,80 (9.2)
1 वर्ष और अधिक परंतु 2 वर्ष से कम	1859,599 (33.7)	18944,96 (38.1)	15,895 (31.2)	572,17 (33.5)	3829,733 (36.0)	64050,07 (42.5)	59,081 (17.3)	867,98 (32.2)
2 वर्ष और अधिक परंतु 3 वर्ष से कम	1164,618 (21.1)	10840,56 (21.8)	8,219 (16.1)	221,62 (13.0)	1542,772 (14.5)	18748,29 (12.4)	44,778 (13.1)	350,64 (13.0)
3 वर्ष और अधिक परंतु 5 वर्ष से कम	1071,190 (19.4)	7902,23 (15.9)	13,461 (26.4)	227,98 (13.3)	2204,914 (20.7)	21410,22 (14.2)	119,141 (34.9)	733,88 (27.2)
5 वर्ष और अधिक	736,154 (13.3)	4158,92 (8.4)	7,357 (14.4)	97,20 (5.7)	1532,333 (14.4)	9281,71 (6.2)	95,947 (28.1)	430,54 (16.0)
कुल योग	5514,888 (100.0)	49697,61 (100.0)	51,003 (100.0)	1710,39 (100.0)	10635,112 (100.0)	150831,04 (100.0)	341,808 (100.0)	2698,72 (100.0)

**सारणी सं. 3.5 – अनुसूचित वाणिज्य बैंकों की मीयादी जमाराशियों का
राज्य के अनुसार परिपक्वता का स्वरूप
मार्च 2009**

(राशि लाख रुपयों में)

परिपक्वता की अवधि (मूल)	उत्तर प्रदेश		उत्तराखंड		पश्चिम बंगाल	
	खातों की संख्या	राशि	खातों की संख्या	राशि	खातों की संख्या	राशि
	65	66	67	68	69	70
90 दिन तक	426,757 (2.8)	4015,95 (3.2)	64,924 (4.0)	697,19 (2.3)	200,999 (1.5)	5694,43 (3.9)
91 दिन और अधिक परंतु 6 महीने से कम	409,634 (2.7)	4608,61 (3.7)	44,326 (2.7)	671,51 (2.3)	225,738 (1.7)	7370,29 (5.1)
6 महीने और अधिक परंतु 1 वर्ष से कम	980,165 (6.5)	10014,56 (8.0)	85,909 (5.3)	1921,00 (6.5)	697,619 (5.2)	12292,72 (8.4)
1 वर्ष और अधिक परंतु 2 वर्ष से कम	4229,091 (28.0)	53090,46 (42.2)	481,648 (29.7)	12725,99 (42.8)	3196,315 (23.7)	54358,59 (37.3)
2 वर्ष और अधिक परंतु 3 वर्ष से कम	2534,716 (16.8)	18872,52 (15.0)	259,077 (16.0)	9137,23 (30.7)	2614,593 (19.4)	21456,14 (14.7)
3 वर्ष और अधिक परंतु 5 वर्ष से कम	3487,327 (23.1)	21400,05 (17.0)	432,507 (26.7)	3072,98 (10.3)	3665,950 (27.2)	26527,92 (18.2)
5 वर्ष और अधिक	3038,169 (20.1)	13877,73 (11.0)	251,980 (15.6)	1533,50 (5.2)	2876,190 (21.3)	17903,62 (12.3)
कुल योग	15105,859 (100.0)	125879,89 (100.0)	1620,371 (100.0)	29759,40 (100.0)	13477,404 (100.0)	145603,72 (100.0)

**सारणी सं. 4.1 - अनुसूचित वाणिज्य बैंकों के बकाया ऋण तथा
अग्रिमों का ब्याज दर सीमा और ऋण सीमा के आकार के अनुसार वर्गीकरण
मार्च 2009**

(राशि लाख रुपयों में)

ऋण-सीमा आकार	6% से कम			6% और उससे अधिक किन्तु 10% से कम			10% और उससे अधिक किन्तु 12% से कम		
	खातों की संख्या	ऋण सीमा	बकाया राशि	खातों की संख्या	ऋण सीमा	बकाया राशि	खातों की संख्या	ऋण सीमा	बकाया राशि
	1	2	3	4	5	6	7	8	9
रु. 2 लाख से अधिक और रु. 5 लाख तक	1,00,437	3201,48	1750,08	19,68,851	65091,43	49103,90	27,61,782	91705,67	74716,15
रु. 5 लाख से अधिक और रु. 10 लाख तक	18,310	1329,01	741,75	6,93,406	50534,08	36836,83	7,53,544	54981,79	45198,37
रु. 10 लाख से अधिक और रु. 25 लाख तक	5,900	915,79	663,97	3,24,906	47756,82	35946,20	3,85,358	60362,78	48728,33
रु. 25 लाख से अधिक और रु. 50 लाख तक	1,010	362,36	235,57	40,747	13901,18	10353,36	97,729	34566,69	27499,41
रु. 50 लाख से अधिक और रु. 1 करोड़ तक	542	396,30	262,65	11,069	7993,48	5807,17	34,193	25216,80	19230,15
रु. 1 करोड़ से अधिक और रु. 4 करोड़ तक	709	1447,92	1108,31	8,422	17247,18	12184,03	25,105	51671,34	36685,47
रु. 4 करोड़ से अधिक और रु. 6 करोड़ तक	231	1162,93	842,54	1,809	9032,11	6463,59	5,086	25405,06	17119,90
रु. 6 करोड़ से अधिक और रु. 10 करोड़ तक	191	1498,23	1040,08	1,882	15579,48	10768,25	4,937	40803,74	27005,93
रु. 10 करोड़ से अधिक और रु. 25 करोड़ तक	257	4015,61	2934,39	2,645	45210,71	30772,28	5,780	96366,73	66120,23
रु. 25 करोड़ से अधिक	268	25415,91	20014,62	3,704	450006,31	353759,93	5,931	582355,60	377172,90
कुल ऋण तथा अग्रिम	1,27,855	39745,53	29593,95	30,57,441	722352,77	551995,54	40,79,445	1063436,21	739476,84

ऋण-सीमा आकार	12% और उससे अधिक किन्तु 13% से कम			13% और उससे अधिक किन्तु 14% से कम			14% और उससे अधिक किन्तु 15% से कम		
	खातों की संख्या	ऋण सीमा	बकाया राशि	खातों की संख्या	ऋण सीमा	बकाया राशि	खातों की संख्या	ऋण सीमा	बकाया राशि
	10	11	12	13	14	15	16	17	18
रु. 2 लाख से अधिक और रु. 5 लाख तक	16,26,025	54173,24	44516,75	9,46,697	31847,71	25943,69	4,73,382	15825,97	12301,28
रु. 5 लाख से अधिक और रु. 10 लाख तक	3,68,349	27491,63	22102,18	3,53,484	26239,51	20925,08	1,67,543	12527,44	9850,80
रु. 10 लाख से अधिक और रु. 25 लाख तक	2,27,052	37015,95	29464,06	1,86,049	30168,12	23693,00	91,266	15055,84	12091,44
रु. 25 लाख से अधिक और रु. 50 लाख तक	74,985	27422,87	21798,00	54,294	20036,93	15774,81	32,889	12382,06	9909,96
रु. 50 लाख से अधिक और रु. 1 करोड़ तक	32,590	24485,84	19007,46	25,886	19595,30	15503,13	17,725	13412,56	10731,93
रु. 1 करोड़ से अधिक और रु. 4 करोड़ तक	25,964	53588,27	40610,23	21,686	44235,92	34936,10	14,061	28401,32	22694,25
रु. 4 करोड़ से अधिक और रु. 6 करोड़ तक	4,609	23153,72	17299,77	3,427	17176,99	13263,99	2,161	10851,29	8558,77
रु. 6 करोड़ से अधिक और रु. 10 करोड़ तक	4,312	35585,71	26098,63	2,935	24228,02	18172,23	1,586	12979,06	10233,12
रु. 10 करोड़ से अधिक और रु. 25 करोड़ तक	4,524	74498,59	54799,64	2,537	42118,39	31593,16	1,433	23612,14	17745,87
रु. 25 करोड़ से अधिक	3,335	336450,74	206992,98	1,670	149737,40	99614,14	804	60633,55	41387,15
कुल ऋण तथा अग्रिम	23,71,745	693866,58	482689,70	15,98,665	405384,27	299419,34	8,02,850	205681,23	155504,56

कृपया सारणियों पर टिप्पणीयां देखें।

सारणी सं. 4.1 - अनुसूचित वाणिज्य बैंकों के बकाया ऋण तथा अग्रिमों का ब्याज दर सीमा और ऋण सीमा के आकार के अनुसार वर्गीकरण मार्च 2009

(राशि लाख रुपयों में)

ऋण-सीमा आकार	15% और उससे अधिक किन्तु 16% से कम			16% और उससे अधिक किन्तु 17% से कम			17% और उससे अधिक किन्तु 18% से कम		
	खातों की संख्या	ऋण सीमा	बकाया राशि	खातों की संख्या	ऋण सीमा	बकाया राशि	खातों की संख्या	ऋण सीमा	बकाया राशि
	19	20	21	22	23	24	25	26	27
रु. 2 लाख से अधिक और रु. 5 लाख तक	2,48,511	8073,49	6144,05	1,54,397	4960,89	3567,39	2,29,089	7225,16	4865,08
रु. 5 लाख से अधिक और रु. 10 लाख तक	78,983	5842,08	4540,87	45,852	3436,26	2595,67	50,866	3712,44	2645,82
रु. 10 लाख से अधिक और रु. 25 लाख तक	42,578	6962,92	5521,89	26,041	4334,22	3432,24	17,079	2856,62	2275,16
रु. 25 लाख से अधिक और रु. 50 लाख तक	13,703	5107,75	4113,74	8,035	2940,24	2404,92	3,685	1306,30	984,21
रु. 50 लाख से अधिक और रु. 1 करोड़ तक	6,124	4645,27	3748,56	2,956	2211,07	1805,78	800	591,62	433,82
रु. 1 करोड़ से अधिक और रु. 4 करोड़ तक	5,132	10424,29	8364,68	2,156	4363,73	3500,37	611	1234,80	902,91
रु. 4 करोड़ से अधिक और रु. 6 करोड़ तक	764	3834,88	2997,78	373	1866,94	1375,87	106	528,29	357,44
रु. 6 करोड़ से अधिक और रु. 10 करोड़ तक	685	5687,66	4411,61	312	2587,03	1928,07	91	746,60	499,21
रु. 10 करोड़ से अधिक और रु. 25 करोड़ तक	548	9019,23	6389,45	260	4304,12	3040,87	118	1774,47	948,58
रु. 25 करोड़ से अधिक	334	25522,50	16783,16	179	13513,62	8291,85	52	5886,58	3779,33
कुल ऋण तथा अग्रिम	3,97,362	85120,07	63015,77	2,40,561	44518,13	31943,02	3,02,497	25862,89	17691,55

ऋण-सीमा आकार	18% और उससे अधिक किन्तु 20% से कम			20% और उससे अधिक			कुल		
	खातों की संख्या	ऋण सीमा	बकाया राशि	खातों की संख्या	ऋण सीमा	बकाया राशि	खातों की संख्या	ऋण सीमा	बकाया राशि
	28	29	30	31	32	33	34	35	36
रु. 2 लाख से अधिक और रु. 5 लाख तक	2,59,923	8355,42	6335,84	8,02,190	23496,98	7632,75	95,71,284	313957,46	236876,95
रु. 5 लाख से अधिक और रु. 10 लाख तक	58,210	4243,62	3391,87	52,090	3489,62	1456,60	26,40,637	193827,47	150285,84
रु. 10 लाख से अधिक और रु. 25 लाख तक	27,496	4568,79	3825,83	8,413	1322,43	887,23	13,42,138	211320,28	166529,35
रु. 25 लाख से अधिक और रु. 50 लाख तक	4,472	1490,57	1190,33	1,134	398,01	307,28	3,32,683	119914,97	94571,59
रु. 50 लाख से अधिक और रु. 1 करोड़ तक	882	642,75	502,20	370	276,24	206,65	1,33,137	99467,23	77239,49
रु. 1 करोड़ से अधिक और रु. 4 करोड़ तक	693	1403,88	1156,24	474	995,94	772,90	1,05,013	215014,60	162915,49
रु. 4 करोड़ से अधिक और रु. 6 करोड़ तक	149	736,27	521,43	104	527,12	339,83	18,819	94275,60	69140,92
रु. 6 करोड़ से अधिक और रु. 10 करोड़ तक	100	818,42	667,46	83	659,01	415,72	17,114	141172,97	101240,31
रु. 10 करोड़ से अधिक और रु. 25 करोड़ तक	113	1866,05	1008,79	89	1427,29	756,22	18,304	304213,33	216109,47
रु. 25 करोड़ से अधिक	65	6270,94	2345,45	68	7034,52	2243,51	16,410	1662827,67	1132385,01
कुल ऋण तथा अग्रिम	3,52,103	30396,72	20945,44	8,65,015	39627,15	15018,69	141,95,539	3355991,55	2407294,41

**सारणी सं. 4.2 - अनुसूचित वाणिज्य बैंकों के बकाया ऋण तथा
अग्रिमों का ब्याज दर सीमा और खाते के प्रकार के अनुसार वर्गीकरण
मार्च 2009**

(राशि लाख रुपयों में)

ब्याज - दर की सीमा	नकदी ऋण			ओवरड्राफ्ट			मांग ऋण		
	खातों की संख्या	ऋण सीमा	बकाया राशि	खातों की संख्या	ऋण सीमा	बकाया राशि	खातों की संख्या	ऋण सीमा	बकाया राशि
	1	2	3	4	5	6	7	8	9
6% से कम	1,480	1766,95	1530,93	2,754	1781,37	1507,46	6,594	6921,59	6587,63
6% और उससे अधिक किन्तु 10% से कम	67,448	59447,81	47655,32	69,889	22733,66	14175,43	3,54,328	126422,92	105551,64
10% और उससे अधिक किन्तु 12% से कम	1,72,475	187892,84	103107,31	1,49,995	52892,91	32059,80	3,10,091	127443,26	96572,82
12% और उससे अधिक किन्तु 13% से कम	3,28,056	212007,06	119642,89	1,15,352	33075,20	21395,20	2,01,291	72997,70	57628,78
13% और उससे अधिक किन्तु 14% से कम	2,07,984	98398,88	73929,14	81,368	26735,66	16493,05	1,00,019	42870,90	32933,77
14% और उससे अधिक किन्तु 15% से कम	1,08,324	51149,96	41072,89	71,725	23442,36	14189,12	37,583	19349,56	15705,97
15% और उससे अधिक किन्तु 16% से कम	37,671	18351,70	14639,33	36,997	10331,68	6823,78	27,264	13796,52	9459,65
16% और उससे अधिक किन्तु 17% से कम	17,910	10332,08	7640,83	25,861	7394,10	3995,27	11,248	4337,54	3584,76
17% और उससे अधिक किन्तु 18% से कम	6,042	2334,37	1689,40	7,914	2344,04	1191,78	5,416	2467,19	2107,34
18% और उससे अधिक किन्तु 20% से कम	1,884	2038,82	1348,90	41,173	5098,96	4369,40	7,542	2462,31	1712,45
20% और उससे अधिक	806	5053,69	1463,60	9,299	2779,49	1227,48	7,02,639	22223,73	4924,65
कुल ऋण तथा अग्रिम	9,50,080	648774,16	413720,52	6,12,327	188609,42	117427,78	17,64,015	441293,22	336769,47

ब्याज - दर की सीमा	मध्यावधि मीयादी ऋण			दीर्घावधि मीयादी ऋण			पैकिंग ऋण		
	खातों की संख्या	ऋण सीमा	बकाया राशि	खातों की संख्या	ऋण सीमा	बकाया राशि	खातों की संख्या	ऋण सीमा	बकाया राशि
	10	11	12	13	14	15	16	17	18
6% से कम	65,181	11514,35	8296,84	50,802	8980,35	6452,64	1,044	8780,93	5218,45
6% और उससे अधिक किन्तु 10% से कम	4,99,451	128201,52	98948,70	20,54,831	332119,26	255490,55	11,494	53427,60	30173,91
10% और उससे अधिक किन्तु 12% से कम	6,77,033	157963,69	121243,91	27,50,209	487335,19	367472,39	19,642	49908,31	19020,61
12% और उससे अधिक किन्तु 13% से कम	4,73,334	94644,08	73029,57	12,47,947	272578,04	205959,85	5,765	8564,51	5033,41
13% और उससे अधिक किन्तु 14% से कम	3,08,079	68024,81	53810,05	8,98,221	163520,31	119355,47	2,994	5833,71	2897,85
14% और उससे अधिक किन्तु 15% से कम	1,80,277	32180,57	24735,62	4,03,376	77429,79	58360,03	1,565	2128,99	1440,93
15% और उससे अधिक किन्तु 16% से कम	96,379	13104,74	9719,40	1,98,686	28896,18	21998,00	365	639,25	375,62
16% और उससे अधिक किन्तु 17% से कम	87,579	10726,57	7740,15	97,747	11021,71	8506,27	216	706,14	475,74
17% और उससे अधिक किन्तु 18% से कम	2,06,018	11284,39	7663,49	76,880	7345,99	4970,59	227	86,92	68,94
18% और उससे अधिक किन्तु 20% से कम	1,40,501	8832,77	6660,95	1,60,750	11680,11	6714,00	253	283,76	139,74
20% और उससे अधिक	76,553	4749,04	3430,32	75,671	4337,06	3623,51	47	484,14	349,13
कुल ऋण तथा अग्रिम	28,10,385	541226,53	415279,01	80,15,120	1405243,98	1058903,31	43,612	130844,24	65194,32

कृपया सारणियों पर टिप्पणियां देखें।

सारणी सं. 4.3 - अनुसूचित वाणिज्य बैंकों के बकाया ऋण तथा अग्रिमों का ब्याज दर सीमा और संगठन के अनुसार वर्गीकरण मार्च 2009

(राशि लाख रुपयों में)

ब्याज - दर की सीमा	सरकारी क्षेत्र			सहकारी क्षेत्र			निजी कंपनी क्षेत्र		
	खातों की संख्या	ऋण सीमा	बकाया राशि	खातों की संख्या	ऋण सीमा	बकाया राशि	खातों की संख्या	ऋण सीमा	बकाया राशि
	1	2	3	4	5	6	7	8	9
6% से कम	1,650	10656,00	8833,25	898	2406,26	2265,48	3,559	18716,35	13436,93
6% और उससे अधिक किन्तु 10% से कम	27,155	206734,52	168060,30	44,006	42400,04	31161,23	56,411	254589,16	193621,44
10% और उससे अधिक किन्तु 12% से कम	23,485	246878,16	154120,61	97,077	52989,22	41102,07	1,04,322	450516,73	312042,82
12% और उससे अधिक किन्तु 13% से कम	14,748	152434,42	75386,30	74,294	28625,92	22358,36	81,048	305770,64	223902,56
13% और उससे अधिक किन्तु 14% से कम	14,065	52334,14	31989,93	41,888	15218,20	11938,51	64,497	190238,42	141515,10
14% और उससे अधिक किन्तु 15% से कम	9,104	14619,99	10534,45	28,476	10066,74	8635,48	40,282	103328,97	74902,57
15% और उससे अधिक किन्तु 16% से कम	3,592	5629,44	4112,88	10,038	3677,82	2886,83	19,286	40518,47	27970,90
16% और उससे अधिक किन्तु 17% से कम	2,927	5367,01	3119,13	2,120	1037,53	914,06	19,995	18761,81	13533,19
17% और उससे अधिक किन्तु 18% से कम	990	1557,17	1138,53	777	233,32	197,13	14,639	9269,46	6117,49
18% और उससे अधिक किन्तु 20% से कम	1,252	1294,69	1007,46	874	363,70	263,01	38,471	9824,07	7417,03
20% और उससे अधिक	528	3749,01	1347,42	593	296,26	284,42	5,907	6439,58	2935,14
कुल ऋण तथा अग्रिम	99,496	701254,54	459650,27	3,01,041	157315,02	122006,59	4,48,417	1407973,67	1017395,17

ब्याज - दर की सीमा	घर/परिवार क्षेत्र-व्यक्ति			घर/परिवार क्षेत्र-अन्य		
	खातों की संख्या	ऋण सीमा	बकाया राशि	खातों की संख्या	ऋण सीमा	बकाया राशि
	10	11	12	13	14	15
6% से कम	1,17,188	5096,45	3034,70	4,095	2060,27	1464,23
6% और उससे अधिक किन्तु 10% से कम	28,21,995	156397,54	119090,60	80,459	54391,47	34608,02
10% और उससे अधिक किन्तु 12% से कम	35,47,617	196093,96	159706,30	2,19,963	93868,16	59234,40
12% और उससे अधिक किन्तु 13% से कम	18,27,111	100554,41	81520,38	3,29,829	90159,59	68430,58
13% और उससे अधिक किन्तु 14% से कम	12,26,909	74222,43	59899,36	2,20,365	63095,92	48535,30
14% और उससे अधिक किन्तु 15% से कम	5,83,046	36521,19	28948,42	1,32,013	37303,35	29747,44
15% और उससे अधिक किन्तु 16% से कम	3,04,790	17798,07	13813,60	55,400	14759,42	11808,16
16% और उससे अधिक किन्तु 17% से कम	1,70,535	9450,72	7042,87	43,514	8995,18	6634,46
17% और उससे अधिक किन्तु 18% से कम	2,62,225	10946,06	7570,05	23,437	3658,59	2557,65
18% और उससे अधिक किन्तु 20% से कम	2,70,334	11664,20	9207,88	41,034	7132,31	3001,50
20% और उससे अधिक	8,43,125	27384,52	9266,54	14,701	1480,09	1003,28
कुल ऋण तथा अग्रिम	119,74,875	646129,55	499100,69	11,64,810	376904,37	267025,03

कृपया सारणियों पर टिप्पणीयां देखें।

**सारणी सं. 4.4 - अनुसूचित वाणिज्य बैंकों के बकाया ऋण का
खाते के प्रकार तथा संगठन के अनुसार वर्गीकरण
मार्च 2009**

(राशि लाख रुपयों में)

खाते का प्रकार	सरकारी क्षेत्र			सहकारी क्षेत्र			निजी कंपनी क्षेत्र		
	खातों की संख्या	ऋण सीमा	बकाया राशि	खातों की संख्या	ऋण सीमा	बकाया राशि	खातों की संख्या	ऋण सीमा	बकाया राशि
	1	2	3	4	5	6	7	8	9
नकदी ऋण	16,221	232973,39	113265,27	48,211	15161,36	9900,54	92,996	250767,06	173837,28
ओवरड्राफ्ट	8,589	31338,71	17842,19	10,442	3938,82	2315,75	63,922	81167,54	46254,21
मांग ऋण	7,933	90437,16	78330,81	10,568	13700,33	10761,38	52,199	220493,69	170240,41
मध्यावधि मीयादी ऋण	29,961	111822,22	89448,60	35,971	16705,88	13998,24	1,15,760	243422,33	195983,31
दीर्घावधि मीयादी ऋण	35,090	219438,85	150621,05	1,95,730	107454,44	84756,17	1,08,152	529516,16	387550,85
पैकिंग ऋण	1,702	15244,22	10142,34	119	354,19	274,52	15,388	82606,89	43529,12
खरीदे/भुनाये गये अंतर्देशीय और विदेशी बिल	4,769	30797,24	15675,94	303	864,98	510,52	26,123	119514,07	59528,73
कुल	1,04,265	732051,78	475326,20	3,01,344	158180,00	122517,10	4,74,540	1527487,73	1076923,90

खाते का प्रकार	घर/परिवार क्षेत्र-व्यक्ति			घर/परिवार क्षेत्र-अन्य		
	खातों की संख्या	ऋण सीमा	बकाया राशि	खातों की संख्या	ऋण सीमा	बकाया राशि
	10	11	12	13	14	15
नकदी ऋण	3,13,777	27095,77	22542,04	4,74,097	120738,54	92555,17
ओवरड्राफ्ट	3,63,967	30855,61	21890,17	1,63,468	39038,74	27861,07
मांग ऋण	16,02,881	59279,09	37022,54	50,146	35210,58	29856,98
मध्यावधि मीयादी ऋण	23,75,110	109734,73	73981,61	2,02,346	49109,57	34344,47
दीर्घावधि मीयादी ऋण	73,16,123	416904,77	342808,57	2,51,429	102514,41	72058,14
पैकिंग ऋण	3,017	2259,57	855,76	23,324	30292,53	10349,20
खरीदे/भुनाये गये अंतर्देशीय और विदेशी बिल	9,313	2665,01	2258,16	18,828	24624,41	12401,84
कुल	119,84,188	648794,55	501358,85	11,83,638	401528,78	279426,86

कृपया सारणियों पर टिप्पणीयां देखें।

**सारणी सं. 4.5 - अनुसूचित वाणिज्य बैंकों के बकाया ऋण का
ऋण सीमा के आकार और संगठन के अनुसार वर्गीकरण
मार्च 2009**

(राशि लाख रुपयों में)

ऋण-सीमा आकार	सरकारी क्षेत्र			सहकारी क्षेत्र			निजी कंपनी क्षेत्र		
	खातों की संख्या	ऋण सीमा	बकाया राशि	खातों की संख्या	ऋण सीमा	बकाया राशि	खातों की संख्या	ऋण सीमा	बकाया राशि
	1	2	3	4	5	6	7	8	9
रु. 2 लाख से अधिक और रु. 5 लाख तक	42,522	1440,31	990,33	78,324	2675,86	2095,89	98,230	3438,91	2660,13
रु. 5 लाख से अधिक और रु. 10 लाख तक	21,513	1628,74	1227,83	24,282	1886,71	1503,45	81,434	6307,26	4478,88
रु. 10 लाख से अधिक और रु. 25 लाख तक	14,703	2301,83	1476,06	26,464	4484,07	3648,04	1,02,569	17193,69	13366,93
रु. 25 लाख से अधिक और रु. 50 लाख तक	5,584	2096,57	1457,82	1,28,210	43842,02	36023,66	46,065	17442,21	13271,16
रु. 50 लाख से अधिक और रु. 1 करोड़ तक	3,788	2927,59	2022,55	30,249	21421,73	17394,83	42,943	32953,33	24955,27
रु. 1 करोड़ से अधिक और रु. 4 करोड़ तक	5,364	12100,96	8549,88	11,350	19930,16	15990,37	52,871	114113,94	85906,74
रु. 4 करोड़ से अधिक और रु. 6 करोड़ तक	1,913	9622,76	6687,21	917	4546,38	3470,07	12,669	63708,43	46691,01
रु. 6 करोड़ से अधिक और रु. 10 करोड़ तक	1,938	16335,07	11465,14	630	5246,78	4017,98	12,614	104120,24	74480,43
रु. 10 करोड़ से अधिक और रु. 25 करोड़ तक	2,742	46933,99	33711,58	495	8162,48	5932,95	13,820	229139,70	162701,80
रु. 25 करोड़ से अधिक	4,198	636663,96	407737,79	423	45983,82	32439,86	11,325	939070,04	648411,55
कुल	1,04,265	732051,78	475326,20	3,01,344	158180,00	122517,10	4,74,540	1527487,73	1076923,90

ऋण-सीमा आकार	घर/परिवार क्षेत्र-व्यक्ति			घर/परिवार क्षेत्र-अन्य		
	खातों की संख्या	ऋण सीमा	बकाया राशि	खातों की संख्या	ऋण सीमा	बकाया राशि
	10	11	12	13	14	15
रु. 2 लाख से अधिक और रु. 5 लाख तक	87,09,381	283767,86	214029,35	4,83,677	17648,66	13456,50
रु. 5 लाख से अधिक और रु. 10 लाख तक	22,14,746	160455,53	125516,60	2,90,659	22946,61	17206,73
रु. 10 लाख से अधिक और रु. 25 लाख तक	9,69,866	148076,80	118378,51	2,31,435	39752,69	30386,22
रु. 25 लाख से अधिक और रु. 50 लाख तक	65,273	23655,64	18580,87	91,437	34302,52	26500,74
रु. 50 लाख से अधिक और रु. 1 करोड़ तक	15,471	11434,85	9232,86	43,996	33230,30	25576,44
रु. 1 करोड़ से अधिक और रु. 4 करोड़ तक	8,622	16371,04	12144,16	31,724	62881,86	46363,34
रु. 4 करोड़ से अधिक और रु. 6 करोड़ तक	622	2957,33	1998,55	4,043	20279,01	13859,68
रु. 6 करोड़ से अधिक और रु. 10 करोड़ तक	173	1368,45	887,56	2,857	23132,11	15578,51
रु. 10 करोड़ से अधिक और रु. 25 करोड़ तक	30	468,05	372,35	2,485	40128,38	23596,57
रु. 25 करोड़ से अधिक	4	239,00	218,03	1,325	107226,63	66902,14
कुल	119,84,188	648794,55	501358,85	11,83,638	401528,78	279426,86

कृपया सारणियों पर टिप्पणीयां देखें।

सारणी सं. 4.6 - अनुसूचित वाणिज्य बैंकों के बकाया ऋण का ऋण सीमा के आकार और खाते के प्रकार के अनुसार वर्गीकरण मार्च 2009

(राशि लाख रुपयों में)

ऋण-सीमा आकार	नकदी ऋण			ओवरड्राफ्ट			मांग ऋण		
	खातों की संख्या	ऋण सीमा	बकाया राशि	खातों की संख्या	ऋण सीमा	बकाया राशि	खातों की संख्या	ऋण सीमा	बकाया राशि
	1	2	3	4	5	6	7	8	9
रु. 2 लाख से अधिक और रु. 5 लाख तक	4,50,396	16478,93	13669,24	3,08,958	10709,34	7745,03	15,08,245	45326,65	26857,61
रु. 5 लाख से अधिक और रु. 10 लाख तक	2,00,911	16364,81	13418,87	1,43,106	11076,15	7997,01	1,49,548	10877,80	7788,82
रु. 10 लाख से अधिक और रु. 25 लाख तक	1,47,918	26372,13	21540,02	99,168	16860,51	12268,76	60,688	9924,63	8126,88
रु. 25 लाख से अधिक और रु. 50 लाख तक	65,324	25151,94	20130,71	30,781	11520,81	8345,54	17,774	6634,02	5488,14
रु. 50 लाख से अधिक और रु. 1 करोड़ तक	35,624	27691,49	21927,54	15,445	11799,10	8506,58	9,757	7506,28	6043,93
रु. 1 करोड़ से अधिक और रु. 4 करोड़ तक	32,072	68062,88	53512,19	10,180	20273,90	14971,48	9,279	19245,68	15013,22
रु. 4 करोड़ से अधिक और रु. 6 करोड़ तक	5,676	28770,39	22248,94	1,634	8103,65	5690,01	1,968	9873,81	7699,34
रु. 6 करोड़ से अधिक और रु. 10 करोड़ तक	5,011	41297,41	31358,81	1,203	9974,61	6827,12	2,072	17528,06	12229,91
रु. 10 करोड़ से अधिक और रु. 25 करोड़ तक	4,586	74913,48	54965,11	1,090	17441,64	10323,00	2,173	37249,58	27537,90
रु. 25 करोड़ से अधिक	2,562	323670,71	160949,11	762	70849,72	34753,25	2,511	277126,70	219983,71
कुल	9,50,080	648774,16	413720,52	6,12,327	188609,42	117427,78	17,64,015	441293,22	336769,47

ऋण-सीमा आकार	मध्यावधि मीयादी ऋण			दीर्घावधि मीयादी ऋण			पैकिंग ऋण		
	खातों की संख्या	ऋण सीमा	बकाया राशि	खातों की संख्या	ऋण सीमा	बकाया राशि	खातों की संख्या	ऋण सीमा	बकाया राशि
	10	11	12	13	14	15	16	17	18
रु. 2 लाख से अधिक और रु. 5 लाख तक	21,23,356	69171,71	46745,82	51,70,908	171931,75	141498,26	9,421	339,07	361,00
रु. 5 लाख से अधिक और रु. 10 लाख तक	4,48,034	32559,23	20762,75	16,92,635	122436,71	99814,17	6,403	512,78	504,22
रु. 10 लाख से अधिक और रु. 25 लाख तक	1,69,642	26207,03	17188,39	8,57,003	130609,48	106359,51	7,719	1346,48	1045,77
रु. 25 लाख से अधिक और रु. 50 लाख तक	35,510	12729,90	8619,26	1,78,421	62021,88	50623,04	4,873	1856,42	1364,90
रु. 50 लाख से अधिक और रु. 1 करोड़ तक	13,093	9700,92	6733,37	55,488	39910,12	32063,58	3,730	2859,32	1964,49
रु. 1 करोड़ से अधिक और रु. 4 करोड़ तक	11,245	23028,83	17261,21	36,477	71626,54	55142,30	5,760	12776,77	7015,08
रु. 4 करोड़ से अधिक और रु. 6 करोड़ तक	2,109	10513,76	8203,55	5,837	29072,65	21224,60	1,595	7941,34	4074,48
रु. 6 करोड़ से अधिक और रु. 10 करोड़ तक	2,067	17326,12	13212,71	5,338	43590,33	31595,82	1,423	11456,44	6015,95
रु. 10 करोड़ से अधिक और रु. 25 करोड़ तक	2,345	40259,16	31375,73	6,427	106860,38	78251,10	1,683	27489,10	13656,64
रु. 25 करोड़ से अधिक	2,984	299729,86	245176,23	6,586	627184,14	442330,93	1,005	64266,53	29191,79
कुल	28,10,385	541226,53	415279,01	80,15,120	1405243,98	1058903,31	43,612	130844,24	65194,32

कृपया सारणियों पर टिप्पणीयां देखें।

**सारणी सं. 4.7 - अनुसूचित वाणिज्य बैंकों का ऋण सीमा के आकार
के अनुसार बैंक समूहवार बकाया ऋण
मार्च 2009**

(राशि लाख रुपयों में)

ऋण-सीमा आकार	भारतीय स्टेट बैंक और उसके सहयोगी बैंक			राष्ट्रीयकृत बैंक			विदेशी बैंक		
	खातों की संख्या	ऋण सीमा	बकाया राशि	खातों की संख्या	ऋण सीमा	बकाया राशि	खातों की संख्या	ऋण सीमा	बकाया राशि
	1	2	3	4	5	6	7	8	9
रु. 25,000 और उससे कम	50,75,287	8309,27	7092,01	118,47,172	17865,76	15702,23	16,38,127	2550,80	1125,33
रु. 25,000 से अधिक और रु. 2 लाख तक	117,18,807	97786,08	76069,63	184,38,125	149426,57	127283,39	52,90,499	46711,69	15244,93
रु. 2 लाख से अधिक और रु. 5 लाख तक	27,04,320	89819,14	71289,55	32,64,657	108770,78	94550,15	7,89,333	23816,42	10068,18
रु. 5 लाख से अधिक और रु. 10 लाख तक	6,50,117	48006,98	38904,86	9,45,241	69956,38	60188,61	1,57,792	11230,25	7467,51
रु. 10 लाख से अधिक और रु. 25 लाख तक	2,74,577	43709,07	34481,06	4,86,336	78807,86	65834,18	87,566	14355,83	11584,94
रु. 25 लाख से अधिक और रु. 50 लाख तक	65,819	23792,72	18358,31	1,32,714	48799,45	39898,28	27,774	9743,59	7770,46
रु. 50 लाख से अधिक और रु. 1 करोड़ तक	28,238	21274,73	15931,57	60,281	45597,63	36225,82	10,657	7818,84	6279,65
रु. 1 करोड़ से अधिक और रु. 4 करोड़ तक	24,628	51897,63	37963,80	52,855	109016,41	82112,58	8,146	16377,69	13159,99
रु. 4 करोड़ से अधिक और रु. 6 करोड़ तक	5,037	25383,12	18107,10	9,632	48270,91	34637,33	1,588	7906,10	5828,82
रु. 6 करोड़ से अधिक और रु. 10 करोड़ तक	4,628	38321,65	27028,29	8,855	72668,35	51246,00	1,521	12659,93	8595,02
रु. 10 करोड़ से अधिक और रु. 25 करोड़ तक	5,491	90447,92	64766,06	9,078	150835,56	106011,07	1,867	30644,19	18350,29
रु. 25 करोड़ से अधिक	4,035	450991,17	247262,80	9,640	982658,35	723080,17	1,590	125148,28	62246,56
कुल	205,60,984	989739,51	657255,04	352,64,586	1882674,01	1436769,82	80,16,460	308963,61	167721,66

ऋण-सीमा आकार	क्षेत्रीय ग्रामीण बैंक			निजी क्षेत्रीय बैंक			सभी अनुसूचित वाणिज्य बैंक		
	खातों की संख्या	ऋण सीमा	बकाया राशि	खातों की संख्या	ऋण सीमा	बकाया राशि	खातों की संख्या	ऋण सीमा	बकाया राशि
	10	11	12	13	14	15	16	17	18
रु. 25,000 और उससे कम	92,26,119	15543,27	12592,71	114,20,658	11437,31	6424,29	392,07,363	55706,42	42936,57
रु. 25,000 से अधिक और रु. 2 लाख तक	73,28,639	48095,73	38608,55	138,17,521	96577,03	49721,45	565,93,591	438597,11	306927,94
रु. 2 लाख से अधिक और रु. 5 लाख तक	4,14,131	13219,45	10850,55	24,08,786	78672,05	50445,01	95,81,227	314297,84	237203,44
रु. 5 लाख से अधिक और रु. 10 लाख तक	33,613	2448,27	2039,18	8,63,091	62879,28	42329,77	26,49,854	194521,17	150929,94
रु. 10 लाख से अधिक और रु. 25 लाख तक	7,886	1280,17	1009,15	4,97,653	75156,46	55484,96	13,54,018	213309,39	168394,28
रु. 25 लाख से अधिक और रु. 50 लाख तक	1,814	660,40	492,50	1,12,512	39891,38	30476,66	3,40,633	122887,54	96996,21
रु. 50 लाख से अधिक और रु. 1 करोड़ तक	743	550,18	415,02	39,229	28849,76	21792,92	1,39,148	104091,14	80644,99
रु. 1 करोड़ से अधिक और रु. 4 करोड़ तक	337	575,51	490,41	26,977	53956,43	40082,55	1,12,943	231823,67	173809,32
रु. 4 करोड़ से अधिक और रु. 6 करोड़ तक	23	112,96	93,66	4,492	22488,70	16226,46	20,772	104161,79	74893,38
रु. 6 करोड़ से अधिक और रु. 10 करोड़ तक	17	132,20	118,06	3,912	32632,43	22870,59	18,933	156414,56	109857,97
रु. 10 करोड़ से अधिक और रु. 25 करोड़ तक	9	150,42	119,12	3,613	60656,29	42437,82	20,058	332734,39	231684,36
रु. 25 करोड़ से अधिक	-	-	-	2,372	201734,04	140845,22	17,637	1760531,84	1173434,75
कुल	170,13,331	82768,56	66828,91	292,00,816	764931,16	519137,69	1100,56,177	4029076,84	2847713,12

सारणी सं. 4.8 - अनुसूचित वाणिज्य बैंकों का ऋण सीमा के व्यापक सीमाओं के अनुसार जनसंख्या और बैंक समूहवार बकाया ऋण मार्च 2009

भारतीय स्टेट बैंक और उसके सहयोगी बैंक

(राशि लाख रुपयों में)

जनसंख्या समूह	रु. 25,000 और उससे कम			रु. 25,000 से अधिक और रु. 2 लाख तक			रु. 2 लाख से अधिक		
	खातों की संख्या	ऋण सीमा	बकाया राशि	खातों की संख्या	ऋण सीमा	बकाया राशि	खातों की संख्या	ऋण सीमा	बकाया राशि
	1	2	3	4	5	6	7	8	9
ग्रामीण	2224,658	3662,43	3154,16	3586,364	26856,60	21699,01	707,219	70424,08	48792,10
अर्ध-शहरी	2188,042	3583,20	3104,83	5149,099	42664,85	33459,14	1388,698	101068,50	77788,80
शहरी	514,428	835,31	669,74	2207,890	20590,72	15253,11	1020,443	197181,77	114750,14
महानगरीय	148,159	228,33	163,28	775,454	7673,91	5658,37	650,530	514969,80	332762,36
अखिल-भारत	5075,287	8309,27	7092,01	11718,807	97786,08	76069,63	3766,890	883644,15	574093,40

राष्ट्रीयकृत बैंक

जनसंख्या समूह	रु. 25,000 और उससे कम			रु. 25,000 से अधिक और रु. 2 लाख तक			रु. 2 लाख से अधिक		
	खातों की संख्या	ऋण सीमा	बकाया राशि	खातों की संख्या	ऋण सीमा	बकाया राशि	खातों की संख्या	ऋण सीमा	बकाया राशि
	10	11	12	13	14	15	16	17	18
ग्रामीण	6004,795	9203,65	8070,06	6829,620	49133,18	41923,77	1110,001	135382,51	109560,56
अर्ध-शहरी	3618,293	5473,74	4900,02	5133,450	39428,64	33670,83	1146,332	136290,12	98066,43
शहरी	1584,691	2313,36	2038,23	3692,157	33089,98	27698,06	1339,285	298836,02	214195,19
महानगरीय	639,393	875,00	693,92	2782,898	27774,78	23990,73	1383,671	1144873,02	871962,02
अखिल-भारत	11847,172	17865,76	15702,23	18438,125	149426,57	127283,39	4979,289	1715381,68	1293784,20

विदेशी बैंक

जनसंख्या समूह	रु. 25,000 और उससे कम			रु. 25,000 से अधिक और रु. 2 लाख तक			रु. 2 लाख से अधिक		
	खातों की संख्या	ऋण सीमा	बकाया राशि	खातों की संख्या	ऋण सीमा	बकाया राशि	खातों की संख्या	ऋण सीमा	बकाया राशि
	19	20	21	22	23	24	25	26	27
ग्रामीण	-	-	-	-	-	-	3,223	6747,41	4606,76
अर्ध-शहरी	-	-	-	8,588	113,76	83,84	302	1300,32	828,64
शहरी	7,408	12,81	7,19	37,347	308,29	216,37	75,589	18610,45	9585,73
महानगरीय	1630,719	2537,99	1118,14	5244,564	46289,64	14944,71	1008,720	233042,93	136330,28
अखिल-भारत	1638,127	2550,80	1125,33	5290,499	46711,69	15244,93	1087,834	259701,11	151351,40

सारणी सं. 4.8 - अनुसूचित वाणिज्य बैंकों का ऋण सीमा के व्यापक सीमाओं के अनुसार जनसंख्या और बैंक समूहवार बकाया ऋण मार्च 2009

क्षेत्रीय ग्रामीण बैंक

(राशि लाख रुपयों में)

जनसंख्या समूह	रु. 25,000 और उससे कम			रु. 25,000 से अधिक और रु. 2 लाख तक			रु. 2 लाख से अधिक		
	खातों की संख्या	ऋण सीमा	बकाया राशि	खातों की संख्या	ऋण सीमा	बकाया राशि	खातों की संख्या	ऋण सीमा	बकाया राशि
	28	29	30	31	32	33	34	35	36
ग्रामीण	6908,482	11803,02	9455,69	5040,322	32308,53	25878,01	313,929	12012,29	9911,12
अर्ध-शहरी	2012,118	3222,40	2705,85	1809,571	12012,11	9712,92	97,205	4561,94	3658,22
शहरी	295,891	499,48	418,59	444,267	3442,44	2793,44	42,895	2324,96	1866,02
महानगरीय	9,628	18,37	12,58	34,479	332,65	224,18	4,544	230,36	192,29
अखिल-भारत	9226,119	15543,27	12592,71	7328,639	48095,73	38608,55	458,573	19129,56	15627,66

निजी क्षेत्रीय बैंक

जनसंख्या समूह	रु. 25,000 और उससे कम			रु. 25,000 से अधिक और रु. 2 लाख तक			रु. 2 लाख से अधिक		
	खातों की संख्या	ऋण सीमा	बकाया राशि	खातों की संख्या	ऋण सीमा	बकाया राशि	खातों की संख्या	ऋण सीमा	बकाया राशि
	37	38	39	40	41	42	43	44	45
ग्रामीण	395,843	549,22	534,42	365,361	2712,87	2244,77	332,722	35173,15	23795,95
अर्ध-शहरी	928,499	1214,41	1184,85	877,311	6448,92	5640,59	435,235	51396,83	36284,05
शहरी	870,040	1115,91	986,64	1572,476	10789,58	8324,87	1045,678	139227,51	99762,70
महानगरीय	9226,276	8557,78	3718,38	11002,373	76625,66	33511,22	2149,002	431119,31	303149,26
अखिल-भारत	11420,658	11437,31	6424,29	13817,521	96577,03	49721,45	3962,637	656916,81	462991,96

सभी अनुसूचित वाणिज्य बैंक

जनसंख्या समूह	रु. 25,000 और उससे कम			रु. 25,000 से अधिक और रु. 2 लाख तक			रु. 2 लाख से अधिक		
	खातों की संख्या	ऋण सीमा	बकाया राशि	खातों की संख्या	ऋण सीमा	बकाया राशि	खातों की संख्या	ऋण सीमा	बकाया राशि
	46	47	48	49	50	51	52	53	54
ग्रामीण	15533,778	25218,31	21214,32	15821,667	111011,18	91745,56	2467,094	259739,45	196666,48
अर्ध-शहरी	8746,952	13493,75	11895,56	12978,019	100668,28	82567,33	3067,772	294617,72	216626,15
शहरी	3272,458	4776,87	4120,39	7954,137	68221,01	54285,85	3523,890	656180,72	440159,77
महानगरीय	11654,175	12217,48	5706,30	19839,768	158696,63	78329,20	5196,467	2324235,43	1644396,21
अखिल-भारत	39207,363	55706,42	42936,57	56593,591	438597,11	306927,94	14255,223	3534773,32	2497848,61

सारणी सं. 4.9 - अनुसूचित वाणिज्य बैंकों का राज्य तथा जनसंख्या समूहवार बकाया ऋण
मार्च 2009

(राशि लाख रुपयों में)

क्षेत्र/राज्य / संघशासित प्रदेश	ग्रामीण			अर्धशहरी		
	खातों की संख्या	ऋण सीमा	बकाया राशि	खातों की संख्या	ऋण सीमा	बकाया राशि
	1	2	3	4	5	6
उत्तरी क्षेत्र	36,23,888	89541,01	71096,41	23,88,250	76867,38	53183,27
हरियाणा	6,17,807	16291,30	13564,91	4,30,867	13861,05	11033,27
हिमाचल प्रदेश	4,21,770	9170,39	6882,99	85,282	6050,41	2269,84
जम्मू और कश्मीर	2,54,192	4388,56	3284,62	1,27,967	2275,43	1692,83
पंजाब	7,51,423	16721,28	12897,83	6,69,963	27306,45	19148,78
राजस्थान	15,46,920	22386,93	18030,49	10,51,208	20362,88	15582,63
चंडीगढ़	7,755	1209,77	981,86	4,896	1407,29	893,49
दिल्ली	24,021	19372,77	15453,72	18,067	5603,86	2562,42
उत्तर-पूर्वी क्षेत्र	9,02,480	8981,56	7065,65	6,90,108	10931,19	8338,41
अरुणाचल प्रदेश	25,569	622,25	536,62	31,694	837,53	673,68
असम	5,89,030	5848,25	4531,83	4,39,448	7084,78	5201,95
मणिपुर	22,693	333,30	219,73	18,692	263,87	220,49
मेघालय	56,098	793,44	656,94	20,700	452,38	349,57
मिजोरम	19,592	339,98	290,18	20,707	680,45	567,06
नागालैंड	24,118	279,33	228,55	67,664	1028,59	858,90
त्रिपुरा	1,65,380	765,00	601,82	91,203	583,59	466,75
पूर्वी क्षेत्र	68,80,361	50222,34	37469,69	25,43,854	37800,33	28363,69
बिहार	23,09,807	11144,98	8762,56	9,34,671	7580,22	5728,48
झारखंड	7,33,245	5770,28	4543,57	3,11,096	6093,01	4381,44
उड़ीसा	18,49,562	14918,04	10547,09	6,74,629	13013,28	9533,70
सिक्किम	21,053	1173,09	738,36	15,415	731,45	614,97
पश्चिम बंगाल	19,57,693	16984,34	12701,07	5,91,119	9939,05	7742,58
अंडमान और निकोबार द्वीपसमूह	9,001	231,62	177,04	16,924	443,32	362,51
मध्य क्षेत्र	74,44,597	64299,77	49616,19	35,55,824	53321,32	41126,89
छत्तीसगढ़	4,63,920	4801,16	3712,30	2,47,753	4743,78	3704,88
मध्य प्रदेश	13,98,343	14684,26	11743,74	10,93,370	17511,18	13451,79
उत्तर प्रदेश	52,12,165	39785,85	30308,13	19,95,791	24022,64	18839,94
उत्तराखंड	3,70,169	5028,50	3852,02	2,18,910	7043,72	5130,28
पश्चिमी क्षेत्र	27,99,017	59628,00	50437,83	23,42,799	56591,71	43344,51
गोवा	54,256	1542,07	1195,23	1,36,707	7403,80	5093,36
गुजरात	11,73,701	26039,06	21891,81	8,43,758	21638,65	15417,19
महाराष्ट्र	15,69,662	31396,22	26838,41	13,53,885	26526,35	22048,48
दादरा और नगर हवेली	1,398	650,65	512,38	3,754	238,74	168,78
दमण और दीव	-	-	-	4,695	784,16	616,70
दक्षिणी क्षेत्र	121,72,196	123296,28	93940,59	132,71,908	173267,83	136732,27
आंध्र प्रदेश	52,53,274	45148,58	32367,83	37,34,758	40004,13	31224,94
कर्नाटक	24,59,270	37810,41	30380,06	15,85,360	30266,57	23616,38
केरल	6,07,246	9692,11	7220,17	38,83,030	51256,95	40893,53
तमिलनाडु	37,96,061	30088,73	23532,57	40,25,668	50983,88	40375,67
लक्षद्वीप	2,674	16,52	14,56	2,168	25,24	21,63
पुदुचेरी	53,671	539,93	425,40	40,924	731,06	600,12
अखिल-भारत	338,22,539	395968,95	309626,36	247,92,743	408779,74	311089,03

सारणी सं. 4.9 - अनुसूचित वाणिज्य बैंकों का राज्य तथा जनसंख्या समूहवार बकाया ऋण
मार्च 2009

(राशि लाख रुपयों में)

क्षेत्र/राज्य / संघशासित प्रदेश	शहरी			महानगरीय		
	खातों की संख्या	ऋण सीमा	बकाया राशि	खातों की संख्या	ऋण सीमा	बकाया राशि
	7	8	9	10	11	12
उत्तरी क्षेत्र	20,66,229	201273,43	121127,50	35,87,200	572549,85	390754,91
हरियाणा	5,55,930	46779,30	33084,63	64,299	8516,36	6670,21
हिमाचल प्रदेश	54,201	2519,09	2046,36	-	-	-
जम्मू और कश्मीर	2,05,928	11199,56	8863,98	-	-	-
पंजाब	4,39,531	39551,33	28046,77	2,83,849	25586,16	18694,00
राजस्थान	6,09,394	23836,06	17625,31	3,53,963	36933,09	29026,29
चंडीगढ़	2,01,245	77388,09	31460,45	-	-	-
दिल्ली	-	-	-	28,85,089	501514,24	336364,41
उत्तर-पूर्वी क्षेत्र	4,21,084	12300,31	9323,96	-	-	-
अरुणाचल प्रदेश	-	-	-	-	-	-
असम	2,82,516	8671,06	6561,56	-	-	-
मणिपुर	32,777	615,99	495,65	-	-	-
मेघालय	39,264	1625,70	1141,99	-	-	-
मिज़ोरम	20,112	255,39	208,06	-	-	-
नागालैंड	-	-	-	-	-	-
त्रिपुरा	46,415	1132,18	916,71	-	-	-
पूर्वी क्षेत्र	18,23,212	63567,78	48186,88	11,26,562	160037,98	111892,45
बिहार	4,08,900	6670,93	5439,76	1,48,923	4241,98	3212,51
झारखंड	2,90,634	15030,84	10753,01	-	-	-
उड़ीसा	5,72,203	24962,04	18974,41	-	-	-
सिक्किम	-	-	-	-	-	-
पश्चिम बंगाल	5,51,475	16903,96	13019,71	9,77,639	155795,99	108679,94
अंडमान और निकोबार द्वीपसमूह	-	-	-	-	-	-
मध्य क्षेत्र	20,54,802	89927,20	64805,94	12,82,724	83751,71	62173,27
छत्तीसगढ़	2,51,856	20379,41	13057,77	-	-	-
मध्य प्रदेश	6,12,439	16684,83	12521,03	4,55,205	33569,44	24342,87
उत्तर प्रदेश	10,51,535	47844,29	35367,90	8,27,519	50182,27	37830,40
उत्तराखंड	1,38,972	5018,66	3859,23	-	-	-
पश्चिमी क्षेत्र	13,12,791	69986,61	51029,36	235,19,944	1150040,71	787690,15
गोवा	-	-	-	-	-	-
गुजरात	4,26,465	32891,67	22359,15	9,20,314	111996,22	79727,81
महाराष्ट्र	8,86,326	37094,94	28670,21	225,99,630	1038044,49	707962,34
दादरा और नगर हवेली	-	-	-	-	-	-
दमण और दीव	-	-	-	-	-	-
दक्षिणी क्षेत्र	70,72,367	292123,27	204092,37	71,73,980	528769,29	375920,94
आंध्र प्रदेश	22,35,691	83882,58	60974,50	9,57,153	140016,07	104507,80
कर्नाटक	13,00,536	69448,95	44597,31	31,61,481	156079,18	113731,38
केरल	12,70,307	50776,57	35242,45	-	-	-
तमिलनाडु	21,52,010	85312,66	61254,81	30,55,346	232674,04	157681,76
लक्षद्वीप	-	-	-	-	-	-
पुदुचेरी	1,13,823	2702,52	2023,29	-	-	-
अखिल-भारत	147,50,485	729178,61	498566,01	366,90,410	2495149,54	1728431,71

सारणी सं. 4.10 - अनुसूचित वाणिज्य बैंकों का राज्य तथा बैंक समूहवार बकाया ऋण
मार्च 2009

(राशि लाख रुपयों में)

क्षेत्र/राज्य / संघशासित प्रदेश	भारतीय स्टेट बैंक और उसके सहयोगी बैंक			राष्ट्रीयकृत बैंक		
	खातों की संख्या	ऋण सीमा	बकाया राशि	खातों की संख्या	ऋण सीमा	बकाया राशि
	1	2	3	4	5	6
उत्तरी क्षेत्र	28,84,858	258865,48	140452,34	39,47,464	442625,09	334041,48
हरियाणा	4,38,475	20535,36	14964,70	7,95,220	41428,19	33275,68
हिमाचल प्रदेश	1,83,516	4748,88	3744,49	2,84,980	10513,45	5931,12
जम्मू और कश्मीर	73,795	1863,86	1433,54	62,117	2473,93	1940,78
पंजाब	7,14,676	34674,60	26180,84	10,02,999	60390,31	43024,38
राजस्थान	12,75,266	28115,38	21276,18	10,68,781	49307,42	39608,88
चंडीगढ़	50,094	48989,94	9571,82	67,508	21914,99	16620,90
दिल्ली	1,49,036	119937,46	63280,77	6,65,859	256596,80	193639,75
उत्तर-पूर्वी क्षेत्र	8,15,665	14580,62	11098,27	5,53,549	12127,26	9523,49
अरुणाचल प्रदेश	46,247	897,88	718,09	7,174	487,70	429,20
असम	4,85,815	8998,33	6698,59	4,22,178	8722,35	6745,18
मणिपुर	45,849	763,66	556,24	23,631	413,74	351,79
मेघालय	74,035	1379,62	1037,93	19,091	1216,27	920,64
मिजोरम	35,951	865,51	740,22	3,405	164,05	131,88
नागालैंड	76,005	945,81	763,07	11,933	302,73	275,13
त्रिपुरा	51,763	729,81	584,14	66,137	820,41	669,67
पूर्वी क्षेत्र	29,18,571	88292,33	64383,29	46,31,288	150464,32	114579,85
बिहार	7,49,074	9950,33	7308,00	13,89,226	13095,80	10793,56
झारखंड	3,91,342	9026,98	6828,73	5,56,961	13759,31	10116,35
उड़ीसा	9,95,428	19446,75	14729,22	8,92,291	22600,41	17067,86
सिक्किम	18,369	604,60	491,16	15,606	820,46	730,90
पश्चिम बंगाल	7,51,367	48947,99	34768,56	17,65,270	99880,71	75620,82
अंडमान और निकोबार द्वीपसमूह	12,991	315,68	257,63	11,934	307,63	250,36
मध्य क्षेत्र	32,60,512	81054,72	57986,60	59,23,835	150175,58	116738,66
छत्तीसगढ़	3,51,074	13874,54	8144,79	2,40,236	11158,85	8778,46
मध्य प्रदेश	12,33,829	33297,48	24153,10	13,40,802	33875,96	26797,69
उत्तर प्रदेश	13,81,115	28972,38	22073,74	40,65,824	96239,30	74325,97
उत्तराखंड	2,94,494	4910,32	3614,97	2,76,973	8901,46	6836,55
पश्चिमी क्षेत्र	22,65,843	270054,98	183718,24	44,12,014	641206,93	495211,65
गोवा	29,680	1792,28	1365,51	1,01,998	5165,38	3593,27
गुजरात	8,86,502	46396,53	32654,92	13,44,282	95949,14	73679,98
महाराष्ट्र	13,46,179	221654,26	149516,54	29,60,620	539016,50	417084,51
दादरा और नगर हवेली	1,031	68,30	57,42	3,370	541,08	437,75
दमण और दीव	2,451	143,61	123,86	1,744	534,83	416,14
दक्षिणी क्षेत्र	84,15,535	276891,37	199616,30	157,96,436	486074,83	366674,69
आंध्र प्रदेश	37,06,597	94594,47	65927,80	48,92,627	135589,59	103122,70
कर्नाटक	12,72,177	64804,37	47612,56	30,21,524	133028,96	100073,96
केरल	15,02,288	37716,43	27822,30	17,45,727	31236,89	24638,29
तमिलनाडु	19,00,213	78910,26	57589,97	60,29,449	184321,39	137326,96
लक्षद्वीप	512	4,51	2,28	4,328	36,96	33,74
पुदुचेरी	33,748	861,34	661,38	1,02,781	1861,05	1479,04
अखिल-भारत	205,60,984	989739,51	657255,04	352,64,586	1882674,01	1436769,82

सारणी सं. 4.10 - अनुसूचित वाणिज्य बैंकों का राज्य तथा बैंक समूहवार बकाया ऋण
मार्च 2009

(राशि लाख रुपयों में)

क्षेत्र/राज्य / संघशासित प्रदेश	विदेशी बैंक			क्षेत्रीय ग्रामीण बैंक		
	खातों की संख्या	ऋण सीमा	बकाया राशि	खातों की संख्या	ऋण सीमा	बकाया राशि
	7	8	9	10	11	12
उत्तरी क्षेत्र	13,82,407	79176,92	46118,51	13,10,748	11317,09	9462,04
हरियाणा	6,250	9006,75	4994,77	2,88,065	3154,54	2641,93
हिमाचल प्रदेश	33	112,55	52,60	83,599	595,39	454,11
जम्मू और कश्मीर	14	7,30	3,95	61,529	485,97	355,37
पंजाब	8,294	1001,60	639,16	1,36,615	1451,97	1258,22
राजस्थान	19,400	1934,20	1422,26	7,40,936	5629,08	4752,27
चंडीगढ़	6,344	567,09	442,81	-	-	-
दिल्ली	13,42,072	66547,43	38562,95	4	14	13
उत्तर-पूर्वी क्षेत्र	67	181,60	116,23	5,72,427	3168,65	2482,53
अरुणाचल प्रदेश	1	26,95	25,99	3,768	25,63	21,90
असम	56	79,12	57,22	3,39,514	1873,88	1478,56
मणिपुर	1	40	9	4,661	31,39	24,59
मेघालय	5	70,82	31,47	21,496	153,43	119,16
मिज़ोरम	1	40	34	19,203	222,03	171,86
नागालैंड	-	-	-	2,782	11,96	8,66
त्रिपुरा	3	3,91	1,12	1,81,003	850,32	657,80
पूर्वी क्षेत्र	1,52,073	12536,11	6585,32	39,79,198	14960,03	11306,54
बिहार	155	62,82	42,00	16,33,315	5568,72	4275,96
झारखंड	74	132,54	102,83	3,17,650	1039,29	743,51
उड़ीसा	134	127,70	22,49	10,62,499	4386,55	3410,73
सिक्किम	-	-	-	6	22	23
पश्चिम बंगाल	1,51,709	12207,04	6418,00	9,65,728	3965,25	2876,11
अंडमान और निकोबार द्वीपसमूह	1	6,00	-	-	-	-
मध्य क्षेत्र	21,559	3037,50	1802,55	44,68,472	22954,78	17519,57
छत्तीसगढ़	1,663	215,25	162,31	2,94,278	1283,44	938,77
मध्य प्रदेश	5,877	750,08	515,56	7,41,480	4830,76	3963,38
उत्तर प्रदेश	13,988	2007,83	1104,92	33,38,924	15956,19	11964,05
उत्तराखंड	31	64,33	19,76	93,790	884,39	653,38
पश्चिमी क्षेत्र	24,75,093	117773,11	62276,86	8,46,444	4632,87	3691,58
गोवा	113	267,71	135,56	1	3	-
गुजरात	57,639	8381,08	4079,85	4,29,146	2681,16	2037,68
महाराष्ट्र	24,17,332	109098,97	58042,97	4,17,297	1951,69	1653,90
दादरा और नगर हवेली	3	3,00	2,54	-	-	-
दमण और दीव	6	22,35	15,94	-	-	-
दक्षिणी क्षेत्र	39,85,261	96258,38	50822,19	58,36,042	25735,14	22366,66
आंध्र प्रदेश	85,377	9111,09	6081,76	24,87,670	10552,85	8891,48
कर्नाटक	20,46,881	33206,78	17301,79	13,33,008	8325,52	7574,21
केरल	10,343	945,38	625,22	11,82,667	4341,76	3784,14
तमिलनाडु	18,42,635	52942,67	26786,72	8,31,421	2510,23	2112,57
लक्षद्वीप	-	-	-	-	-	-
पुदुचेरी	25	52,45	26,70	1,276	4,78	4,26
अखिल-भारत	80,16,460	308963,61	167721,66	170,13,331	82768,56	66828,91

**सारणी सं. 4.10 - अनुसूचित वाणिज्य बैंकों का राज्य तथा बैंक समूहवार बकाया ऋण
मार्च 2009**

(राशि लाख रुपयों में)

क्षेत्र/राज्य/ संघशासित प्रदेश	निजी क्षेत्रीय बैंक			सभी अनुसूचित वाणिज्य बैंक		
	खातों की संख्या	ऋण सीमा	बकाया राशि	खातों की संख्या	ऋण सीमा	बकाया राशि
	13	14	15	16	17	18
उत्तरी क्षेत्र	21,40,090	148247,09	106087,73	116,65,567	940231,67	636162,09
हरियाणा	1,40,893	11323,16	8475,94	16,68,903	85448,01	64353,02
हिमाचल प्रदेश	9,125	1769,63	1016,88	5,61,253	17739,90	11199,20
जम्मू और कश्मीर	3,90,632	13032,49	10107,79	5,88,087	17863,55	13841,43
पंजाब	2,82,182	11646,75	7684,77	21,44,766	109165,23	78787,37
राजस्थान	4,57,102	18532,87	13205,12	35,61,485	103518,95	80264,72
चंडीगढ़	89,950	8533,14	6700,28	2,13,896	80005,16	33335,80
दिल्ली	7,70,206	83409,04	58896,94	29,27,177	526490,87	354380,55
उत्तर-पूर्वी क्षेत्र	71,964	2154,93	1507,50	20,13,672	32213,05	24728,02
अरुणाचल प्रदेश	73	21,61	15,12	57,263	1459,78	1210,29
असम	63,431	1930,40	1315,77	13,10,994	21604,09	16295,34
मणिपुर	20	3,98	3,16	74,162	1213,16	935,86
मेघालय	1,435	51,38	39,31	1,16,062	2871,52	2148,50
मिजोरम	1,851	23,84	21,01	60,411	1275,83	1065,30
नागालैंड	1,062	47,43	40,59	91,782	1307,92	1087,45
त्रिपुरा	4,092	76,30	72,54	3,02,998	2480,76	1985,27
पूर्वी क्षेत्र	6,92,859	45375,63	29057,72	123,73,989	311628,42	225912,71
बिहार	30,531	960,44	723,78	38,02,301	29638,11	23143,30
झारखंड	68,948	2936,01	1886,60	13,34,975	26894,13	19678,02
उड़ीसा	1,46,042	6331,94	3824,91	30,96,394	52893,36	39055,21
सिक्किम	2,487	479,25	131,05	36,468	1904,54	1353,33
पश्चिम बंगाल	4,43,852	34622,35	22459,81	40,77,926	199623,34	142143,30
अंडमान और निकोबार द्वीपसमूह	999	45,63	31,57	25,925	674,94	539,55
मध्य क्षेत्र	6,63,569	34077,42	23674,92	143,37,947	291300,00	217722,30
छत्तीसगढ़	76,278	3392,26	2450,63	9,63,529	29924,35	20474,96
मध्य प्रदेश	2,37,369	9695,43	6629,72	35,59,357	82449,72	62059,44
उत्तर प्रदेश	2,87,159	18659,35	12877,70	90,87,010	161835,05	122346,37
उत्तराखंड	62,763	2330,38	1716,87	7,28,051	17090,88	12841,53
पश्चिमी क्षेत्र	199,75,157	302579,14	187603,52	299,74,551	1336247,03	932501,85
गोवा	59,171	1720,48	1194,25	1,90,963	8945,88	6288,59
गुजरात	6,46,669	39157,69	26943,53	33,64,238	192565,60	139395,96
महाराष्ट्र	192,68,075	261340,59	159221,53	264,09,503	1133062,00	785519,45
दादरा और नगर हवेली	748	277,01	183,45	5,152	889,39	681,15
दमण और दीव	494	83,38	60,75	4,695	784,16	616,70
दक्षिणी क्षेत्र	56,57,177	232496,95	171206,31	396,90,451	1117456,67	810686,16
आंध्र प्रदेश	10,08,605	59203,37	45051,33	121,80,876	309051,36	229075,07
कर्नाटक	8,33,057	54239,49	39762,61	85,06,647	293605,11	212325,13
केरल	13,19,558	37485,16	26486,20	57,60,583	111725,62	83356,15
तमिलनाडु	24,25,367	80374,74	59028,57	130,29,085	399059,30	282844,80
लक्षद्वीप	2	29	16	4,842	41,76	36,19
पुदुचेरी	70,588	1193,90	877,43	2,08,418	3973,52	3048,81
अखिल-भारत	292,00,816	764931,16	519137,69	1100,56,177	4029076,84	2847713,12

सारणी सं. 5.1 - अनुसूचित वाणिज्य बैंकों के बकाया ऋण का व्यवसाय के अनुसार खाते के प्रकार वार वर्गीकरण
मार्च 2009

(राशि लाख रुपयों में)

व्यवसाय	नकदी-ऋण			ओवरड्राफ्ट		
	खातों की संख्या	ऋण सीमा	बकाया राशि	खातों की संख्या	ऋण सीमा	बकाया राशि
	1	2	3	4	5	6
I. कृषि	1,34,235	24990,66	17637,81	35,706	4688,74	3036,34
1. प्रत्यक्ष वित्त	1,15,546	11989,91	9471,34	26,974	2419,01	1494,78
2. परोक्ष वित्त	18,689	13000,75	8166,47	8,732	2269,73	1541,56
II. उद्योग	2,68,761	326899,50	231812,40	73,310	62570,73	37263,32
1. खनन तथा उत्खनन	8,074	10326,12	6430,90	2,203	3687,70	1138,93
2. खाद्य निमाण और अभिसंस्करण	38,200	37695,80	26129,02	4,848	3007,70	1913,46
(क) चावल, आटा व दाल मिले	17,955	12328,20	9692,58	1,245	595,43	405,08
(ख) चीनी	847	9130,72	5957,97	71	89,61	75,09
(ग) खाद्य तेल और वनस्पती	3,431	4369,46	3113,96	468	395,39	216,04
(घ) चाय अभिसंस्करण	774	1530,67	930,44	319	103,60	75,40
(ङ) फलों और वनस्पतियों का अभिसंस्करण	1,367	735,52	578,04	196	107,58	46,32
(च) अन्य	13,826	9601,23	5856,03	2,547	1716,08	1095,52
3. पेय पदार्थ और तम्बाकू	2,919	3564,55	3013,87	615	965,02	685,73
4. वस्त्र	40,436	35671,84	26849,02	11,537	4571,47	4273,86
(क) सूती वस्त्र	12,870	16278,26	12468,53	2,512	1820,88	1401,34
(ख) पेटसन और अन्य प्राकृतिक फायबर के वस्त्र	932	628,11	495,14	192	131,16	55,76
(ग) हथकरघा वस्त्र और खादी	3,789	1249,65	1015,89	557	210,81	1194,36
(घ) अन्य वस्त्र और वस्त्र उत्पाद	22,845	17515,82	12869,46	8,276	2408,62	1622,41
5. कागज, कागज उत्पाद और मुद्रण	11,885	8018,65	6210,44	2,370	1295,11	929,96
6. लकड़ी और लकड़ी उत्पाद	6,475	2218,69	1774,86	969	168,65	138,21
7. चमड़ा और चमड़ा उत्पाद	2,943	1797,07	1463,63	717	349,79	225,61
8. रत्न और आभूषण	2,169	8821,94	5755,87	752	1808,26	1169,24
9. रबड़ और प्लास्टिक उत्पाद	12,743	12366,58	6650,95	1,861	1029,24	686,41
10. रसायन और रासायनिक उत्पाद	18,156	29006,05	19154,90	3,539	6217,48	2653,92
(क) भारी औद्योगिक रसायन	3,597	5010,84	3262,78	955	790,01	241,84
(ख) उर्वरक	493	5046,17	2591,02	197	513,05	79,77
(ग) औषध और औषधीय उत्पाद	3,443	8385,59	5908,97	614	1621,89	1005,44
(घ) खाद्यतर तेल	719	719,36	502,58	108	48,33	37,32
(ङ) अन्य रसायन और रासायनिक उत्पाद	9,904	9844,09	6889,55	1,665	3244,20	1289,55
11. पेट्रोलियम, कोयला उत्पाद और परमाणु इंधन	1,621	15693,07	12441,04	536	3495,33	692,87
12. सीमेंट और सीमेंट उत्पादों का निर्माण	5,863	4371,05	2860,76	1,756	630,10	584,85
13. मूल धातुएं और धातु उत्पाद	27,232	49015,98	34633,32	6,027	5656,36	3003,07
(क) लोहा व इस्पात	11,224	34834,88	24231,06	3,276	3539,89	1830,18
(ख) अलोह धातु	3,508	4347,55	2988,57	427	391,56	205,59
(ग) धातु उत्पाद	12,500	9833,55	7413,69	2,324	1724,90	967,30
14. अभियांत्रिकी	35,057	40709,31	29292,56	7,402	6040,26	4015,89
(क) भारी अभियांत्रिकी	6,120	6900,15	4757,29	1,559	909,40	618,08
(ख) हलकी अभियांत्रिकी	18,038	16470,71	11567,93	3,764	1895,69	1116,37
(ग) विद्युत मशीनरी और सामान	8,171	11843,62	8571,87	1,564	1952,77	1454,36
(घ) इलेक्ट्रॉनिक मशीनरी और सामान	2,728	5494,82	4395,47	515	1282,40	827,08
15. वाहन, वाहन पुर्ज और परिवहन उपस्कर	6,523	14960,84	11534,57	2,062	4188,00	1943,11
16. अन्य उद्योग	32,205	14264,56	10593,40	13,546	6886,32	4840,24
17. विद्युत, गैस और जल	1,495	10600,37	6428,25	752	1796,89	1001,55
(क) विद्युत उत्पादन और प्रेषण	563	9568,41	5883,59	328	1516,47	839,29
(ख) गर-परपरागत ऊर्जा	233	771,42	364,44	79	107,22	69,31
(ग) गैस, बाष्प और जल आपूर्ति	699	260,54	180,22	345	173,20	92,94
18. निर्माण	14,765	27797,05	20595,04	11,818	10777,06	7366,41
(क) आधारभूत निर्माण के अलावा	9,385	9477,30	7072,88	8,575	5599,75	4000,15
(ख) आधारभूत निर्माण	5,380	18319,75	13522,16	3,243	5177,31	3366,26
III. परिवहन परिचालक	6,497	6235,69	5247,40	4,942	2462,39	2076,47
IV. व्यावसायिक और अन्य सेवाएं	56,455	33414,90	23873,49	56,728	27741,34	17813,29
1. व्यावसायिक सेवाएं	620	428,82	284,12	498	206,12	149,38
2. पर्यटन, होटल और रेस्टॉरेंट	5,693	2312,66	1462,03	4,342	1112,26	754,65
3. मनोरंजन सेवाएं	1,619	1200,89	930,45	946	711,35	569,44
4. सूचना प्रौद्योगिकी और दूरसंचार	2,921	3085,23	1936,20	1,971	1277,34	613,85
5. अन्य	45,602	26387,31	19260,68	48,971	24434,28	15725,98
V. वैयक्तिक ऋण	-	-	-	2,33,966	16075,31	10864,43
1. आवास	-	-	-	-	-	-
2. टिकाऊ उपभोक्ता वस्तुएं	-	-	-	-	-	-
3. वाहन	-	-	-	6,311	296,36	204,50
4. शिक्षा	-	-	-	-	-	-
5. व्यक्तिगत क्रेडिट कार्ड	-	-	-	-	-	-
6. अन्य	-	-	-	2,27,655	15778,95	10659,93
VI. व्यापार	4,64,242	221035,26	113920,12	1,56,169	50796,56	33200,57
1. थोक व्यापार	65,903	157831,32	65139,41	27,470	19132,01	12344,18
2. खुदरा व्यापार	3,98,339	63203,93	48780,71	1,28,699	31664,55	20856,39
VII. वित्त	3,775	28525,29	16133,06	12,108	15906,60	8126,97
VIII. अन्य सभी	16,115	7672,86	5096,25	39,398	8367,76	5046,39
कुल बैंक ऋण	9,50,080	648774,16	413720,52	6,12,327	188609,42	117427,78

कृपया सारणियों पर टिप्पणीयां देखें।

सारणी सं. 5.1 - अनुसूचित वाणिज्य बैंकों के बकाया ऋण का व्यवसाय के अनुसार खाते के प्रकार वार वर्गीकरण
मार्च 2009

(राशि लाख रुपयों में)

व्यवसाय	मांग-ऋण			मध्यावधि मीयादी-ऋण		
	खातों की संख्या	ऋण सीमा	बकाया राशि	खातों की संख्या	ऋण सीमा	बकाया राशि
	7	8	9	10	11	12
I. कृषि	5,15,805	35530,68	31093,77	6,52,963	79846,58	60192,98
1. प्रत्यक्ष वित्त	4,97,329	25967,09	22647,32	6,05,169	38533,04	29363,88
2. परोक्ष वित्त	18,476	9563,59	8446,46	47,794	41313,54	30829,09
II. उद्योग	1,62,501	221209,40	164218,21	1,57,945	200178,99	160063,92
1. खनन तथा उत्खनन	1,204	4162,55	3237,49	2,186	2622,96	2153,17
2. खाद्य निर्माण और अभिसंस्करण	4,298	9671,93	7253,87	14,986	8024,39	6115,25
(क) चावल, आटा व दाल मिले	1,980	2555,25	1875,26	2,277	699,69	514,77
(ख) चीनी	141	2437,25	2063,08	332	2209,96	1846,76
(ग) खाद्य तेल और वनस्पती	324	1204,47	856,32	439	797,71	666,83
(घ) चाय अभिसंस्करण	90	368,10	228,57	206	601,91	496,55
(ङ) फलों और वनस्पतियों का अभिसंस्करण	219	345,43	152,54	326	266,94	143,74
(च) अन्य	1,544	2761,43	2078,10	11,406	3448,18	2446,60
3. पेय पदार्थ और तम्बाकू	352	3546,62	2352,66	611	1303,09	955,77
4. वस्त्र	14,854	11919,73	7789,01	16,980	13785,04	11180,87
(क) सूती वस्त्र	10,931	6110,10	3944,75	3,576	7784,22	6349,66
(ख) पेटसन और अन्य प्राकृतिक फायबर के वस्त्र	100	68,33	50,17	269	181,84	153,63
(ग) हथकरघा वस्त्र और खादी	276	256,83	146,23	1,067	265,13	207,05
(घ) अन्य वस्त्र और वस्त्र उत्पाद	3,547	5484,46	3647,87	12,068	5553,85	4470,53
5. कागज़, कागज़ उत्पाद और मुद्रण	1,479	3247,21	2147,28	2,581	3084,21	2300,07
6. लकड़ी और लकड़ी उत्पाद	362	271,53	186,29	602	302,06	201,65
7. चमड़ा और चमड़ा उत्पाद	731	734,66	393,65	882	512,94	436,31
8. रत्न और आभूषण	1,113	5011,08	2273,76	603	533,80	411,84
9. रबड़ और प्लास्टिक उत्पाद	1,204	2416,58	1658,88	2,764	2011,76	1487,21
10. रसायन और रासायनिक उत्पाद	3,489	17156,17	12132,57	3,743	11143,87	9155,50
(क) भारी औद्योगिक रसायन	1,013	1429,88	1082,18	708	2140,62	1477,88
(ख) उर्वरक	144	6612,80	4355,03	84	1398,52	1260,90
(ग) औषध और औषधीय उत्पाद	1,100	5114,13	3672,50	844	4124,32	3471,38
(घ) खाद्यतर तेल	50	159,67	126,74	79	141,36	124,05
(ङ) अन्य रसायन और रासायनिक उत्पाद	1,182	3839,69	2896,12	2,028	3339,05	2821,28
11. पेट्रोलियम, कोयला उत्पाद और परमाणु इंधन	161	18911,24	16731,78	364	12184,39	11192,67
12. सीमेंट और सीमेंट उत्पादों का निर्माण	399	2239,07	1744,33	2,107	4427,26	3804,63
13. मूल धातु और धातु उत्पाद	6,032	67557,64	47198,50	5,420	23953,85	18610,12
(क) लोहा व इस्पात	1,328	12670,05	7690,01	2,475	16811,33	12570,50
(ख) अलोह धातु	355	2427,03	1042,77	637	3602,58	3124,89
(ग) धातु उत्पाद	4,349	52460,56	38465,72	2,308	3539,93	2914,73
14. अभियांत्रिकी	9,309	16596,59	12244,51	28,373	14101,14	10381,71
(क) भारी अभियांत्रिकी	6,523	5547,90	3821,72	2,506	2862,31	2292,00
(ख) हल्की अभियांत्रिकी	1,421	3353,24	2633,27	23,896	6957,00	4533,60
(ग) विद्युत मशीनरी और सामान	928	4140,81	3035,12	1,420	2080,18	1593,20
(घ) इलेक्ट्रॉनिक मशीनरी और सामान	437	3554,65	2754,40	551	2201,65	1962,90
15. वाहन, वाहन पुर्ज और परिवहन उपस्कर	1,657	8450,32	5546,58	2,171	7771,51	5915,71
16. अन्य उद्योग	1,08,328	12441,46	9296,39	24,294	9267,92	7035,31
17. विद्युत, गैस और जल	421	13432,88	11784,76	1,019	29062,76	23170,35
(क) विद्युत उत्पादन और प्रेषण	274	12213,50	10930,19	528	27579,59	22017,75
(ख) गैर-परंपरागत ऊर्जा	69	528,70	249,61	173	823,32	689,87
(ग) गैस, बाष्प और जल आपूर्ति	78	690,68	604,97	318	659,85	462,73
18. निर्माण	7,108	23442,14	20245,92	48,259	56086,05	45555,79
(क) आधारभूत निर्माण के अलावा	5,795	6152,11	5301,15	35,615	16597,16	12973,88
(ख) आधारभूत निर्माण	1,313	17290,03	14944,77	12,644	39488,89	32581,91
III. परिवहन परिचालक	4,066	13254,37	12467,35	1,17,105	15620,33	12451,51
IV. व्यावसायिक और अन्य सेवाएं	24,924	40578,59	35242,01	1,31,108	69799,67	53701,08
1. व्यावसायिक सेवाएं	3,474	5510,13	4601,44	14,072	11997,40	8045,85
2. पर्यटन, होटल और रेस्टॉरेंट	1,164	2009,43	1638,31	4,486	3903,60	2911,91
3. मनोरंजन सेवाएं	622	1451,59	1273,36	860	2737,83	2293,14
4. सूचना प्रौद्योगिकी और दूरसंचार	358	10039,71	9710,00	878	10462,46	8650,12
5. अन्य	19,306	21567,73	18018,91	1,10,812	40698,39	31800,06
V. वैयक्तिक ऋण	9,68,102	33387,69	14629,48	15,62,607	70036,58	43037,14
1. आवास	-	-	-	38	493,91	477,37
2. टिकाऊ उपभोक्ता वस्तुएं	-	-	-	45,254	1717,48	1275,31
3. वाहन	16,885	636,65	506,01	6,52,020	26299,23	14039,07
4. शिक्षा	-	-	-	81,777	3797,43	2633,04
5. व्यक्तिगत क्रेडिट कार्ड	7,07,860	22087,64	4645,78	-	-	-
6. अन्य	2,43,357	10663,40	9477,69	7,83,518	37728,53	24612,35
VI. व्यापार	44,071	30858,43	24977,49	1,19,339	26853,54	20924,79
1. थोक व्यापार	8,740	17823,87	13526,92	16,277	12596,78	9778,69
2. खुदरा व्यापार	35,331	13034,55	11450,57	1,03,062	14256,76	11146,11
VII. वित्त	2,960	46546,28	40900,47	9,558	63678,58	54120,40
VIII. अन्य सभी	41,586	19927,79	13240,69	59,760	15212,26	10787,20
कुल बैंक ऋण	17,64,015	441293,22	336769,47	28,10,385	541226,53	415279,01

सारणी सं. 5.1 - अनुसूचित वाणिज्य बैंकों के बकाया ऋण का व्यवसाय के अनुसार खाते के प्रकार वार वर्गीकरण
मार्च 2009

(राशि लाख रुपयों में)

व्यवसाय	दीर्घावधि मीयादी-ऋण			पैकिंग-ऋण		
	खातों की संख्या	ऋण सीमा	बकाया राशि	खातों की संख्या	ऋण सीमा	बकाया राशि
	13	14	15	16	17	18
I. कृषि	10,21,833	69495,06	59123,76	2,209	1945,81	975,63
1. प्रत्यक्ष वित्त	9,60,983	46108,36	40402,66	2,105	1723,86	785,40
2. परोक्ष वित्त	60,850	23386,69	18721,10	104	221,96	190,23
II. उद्योग	3,01,384	591790,44	414132,39	28,780	106181,80	51998,06
1. खनन तथा उत्खनन	6,696	17283,14	11765,71	778	5426,65	2050,05
2. खाद्य निर्माण और अभिसंस्करण	24,933	24046,36	17495,70	3,083	11628,56	5279,57
(क) चावल, आटा व दाल मिले	8,699	3040,98	2208,38	226	3671,18	1683,67
(ख) चीनी	753	9138,67	7219,29	24	237,27	128,83
(ग) खाद्य तेल और वनस्पती	1,544	2792,32	1846,15	116	790,23	584,34
(घ) चाय अभिसंस्करण	522	1762,74	1102,96	87	505,74	179,65
(ङ) फलों और वनस्पतियों का अभिसंस्करण	1,043	385,21	273,07	234	341,01	195,18
(च) अन्य	12,372	6926,45	4845,84	2,396	6083,14	2507,91
3. पेय पदार्थ और तम्बाकू	2,153	3951,56	3046,81	98	1119,16	440,90
4. वस्त्र	35,833	63473,99	45704,32	12,651	28591,03	10921,61
(क) सूती वस्त्र	11,892	33513,90	23259,27	3,640	6908,07	3714,34
(ख) पेटसन और अन्य प्राकृतिक फायबर के वस्त्र	566	514,10	363,99	166	143,39	116,81
(ग) हथकरघा वस्त्र और खादी	2,143	894,10	608,20	269	282,18	216,97
(घ) अन्य वस्त्र और वस्त्र उत्पाद	21,232	28551,89	21472,86	8,576	21257,38	6873,49
5. कागज़, कागज़ उत्पाद और मुद्रण	9,333	11644,27	8574,50	208	517,59	319,24
6. लकड़ी और लकड़ी उत्पाद	2,361	1122,47	793,69	146	118,00	82,03
7. चमड़ा और चमड़ा उत्पाद	1,685	1133,93	752,55	2,417	4110,99	1857,54
8. रत्न और आभूषण	990	1133,48	746,71	1,021	7358,87	5104,90
9. रबड़ और प्लास्टिक उत्पाद	7,545	8021,79	5677,92	725	1651,10	1175,75
10. रसायन और रासायनिक उत्पाद	10,011	27112,76	19063,84	1,855	18092,47	8594,49
(क) भारी औद्योगिक रसायन	1,659	7224,19	5068,47	459	2452,09	1717,68
(ख) उर्वरक	264	2086,84	1522,70	38	85,40	51,72
(ग) औषध और औषधीय उत्पाद	2,438	8054,36	5644,63	573	6987,69	5022,85
(घ) खाद्यतर तेल	339	480,82	278,41	53	243,78	184,73
(ङ) अन्य रसायन और रासायनिक उत्पाद	5,311	9266,53	6549,62	732	8323,53	1617,52
11. पेट्रोलियम, कोयला उत्पाद और परमाणु इंधन	880	21680,33	14860,40	43	3733,48	1176,96
12. सीमेंट और सीमेंट उत्पादों का निर्माण	3,499	15370,77	11060,62	68	255,95	119,94
13. मूल धातुएं और धातु उत्पाद	15,434	84356,20	56662,36	2,100	10101,63	5451,00
(क) लोहा व इस्पात	6,751	66984,22	45347,71	758	4977,33	2740,52
(ख) अलोह धातु	1,641	7384,16	4855,39	335	2600,30	1276,39
(ग) धातु उत्पाद	7,042	9987,82	6459,26	1,007	2524,00	1434,09
14. अभियांत्रिकी	32,186	28374,21	20618,36	1,528	6325,53	4495,28
(क) भारी अभियांत्रिकी	6,187	5491,77	4167,18	281	1069,38	895,02
(ख) हल्की अभियांत्रिकी	20,200	12247,85	8776,79	786	2027,15	1133,44
(ग) विद्युत मशीनरी और सामान	4,425	6096,48	4501,34	350	2275,82	1720,33
(घ) इलेक्ट्रॉनिक मशीनरी और सामान	1,374	4538,11	3173,05	111	953,19	746,49
15. वाहन, वाहन पुर्जे और परिवहन उपस्कर	5,684	19026,94	12913,73	614	3157,01	2137,38
16. अन्य उद्योग	56,619	22188,72	17602,85	1,232	2245,08	1522,04
17. विद्युत, गैस और जल	2,883	88062,52	63002,97	25	513,50	426,31
(क) विद्युत उत्पादन और प्रेषण	1,424	79562,58	57780,70	8	200,52	164,01
(ख) गैर-परंपरागत ऊर्जा	671	4486,61	3080,15	10	152,29	129,14
(ग) गैस, बाष्प और जल आपूर्ति	788	4013,33	2142,12	7	160,69	133,15
18. निर्माण	82,659	153806,98	103789,37	188	1235,21	843,06
(क) आधारभूत निर्माण के अलावा	74,019	39970,30	29401,34	77	197,96	125,11
(ख) आधारभूत निर्माण	8,640	113836,68	74388,03	111	1037,25	717,95
III. परिवहन परिचालक	1,81,951	29432,18	22615,56	127	419,08	356,75
IV. व्यावसायिक और अन्य सेवाएं	2,47,053	139413,76	101166,76	1,632	4212,41	2352,06
1. व्यावसायिक सेवाएं	44,545	19510,75	14570,76	10	90,80	59,89
2. पर्यटन, होटल और रेस्टॉरेंट	16,488	18673,47	12103,11	36	8,08	6,55
3. मनोरंजन सेवाएं	2,515	5136,33	3976,11	33	174,02	138,25
4. सूचना प्रौद्योगिकी और दूरसंचार	2,698	12292,01	8884,37	54	255,22	134,11
5. अन्य	1,80,807	83801,20	61632,41	1,499	3684,28	2013,25
V. वैयक्तिक ऋण	59,93,053	424678,59	344541,31	-	-	-
1. आवास	34,99,354	314056,70	264829,69	-	-	-
2. टिकाऊ उपभोक्ता वस्तुएं	43,479	1593,99	1291,33	-	-	-
3. वाहन	11,93,882	46960,30	32516,85	-	-	-
4. शिक्षा	4,31,120	19312,74	13399,41	-	-	-
5. व्यक्तिगत क्रेडिट कार्ड	-	-	-	-	-	-
6. अन्य	8,25,218	42754,86	32504,04	-	-	-
VI. व्यापार	1,66,779	47842,47	36904,89	5,967	16032,78	7829,68
1. थोक व्यापार	13,389	10488,01	9004,17	3,923	9869,80	6138,79
2. खुदरा व्यापार	1,53,390	37354,46	27900,72	2,044	6162,98	1690,88
VII. वित्त	16,060	79668,05	62625,90	23	551,48	549,23
VIII. अन्य सभी	87,007	22923,44	17792,73	4,874	1500,87	1132,93
कुल बैंक ऋण	80,15,120	1405243,98	1058903,31	43,612	130844,24	65194,32

सारणी सं. 5.1 - अनुसूचित वाणिज्य बैंकों के बकाया ऋण का व्यवसाय के अनुसार खाते के प्रकार वार वर्गीकरण
मार्च 2009

(राशि लाख रुपयों में)

व्यवसाय	खरीदे गये निर्यात व्यापार बिल			भुनाये गये निर्यात व्यापार बिल		
	खातों की संख्या	ऋण सीमा	बकाया राशि	खातों की संख्या	ऋण सीमा	बकाया राशि
	19	20	21	22	23	24
I. कृषि	16	9,78	4,40	20	112,52	31,33
1. प्रत्यक्ष वित्त	3	11	6	1	8,00	1,32
2. परोक्ष वित्त	13	9,67	4,34	19	104,52	30,00
II. उद्योग	8,970	25678,22	14276,73	7,788	31918,14	11677,46
1. खनन तथा उत्खनन	277	1466,72	1265,04	140	841,92	500,17
2. खाद्य निर्माण और अभिसंस्करण	551	2029,09	1246,05	541	2989,61	672,17
(क) चावल, आटा व दाल मिले	70	292,69	273,00	46	388,07	169,82
(ख) चीनी	1	2	2	1	10,00	4,24
(ग) खाद्य तेल और वनस्पती	28	225,43	152,23	27	317,81	136,29
(घ) चाय अभिसंस्करण	13	33,20	22,92	12	24,46	36,10
(ङ) फलों और वनस्पतियों का अभिसंस्करण	37	108,86	45,91	36	62,42	52,16
(च) अन्य	402	1368,89	751,97	419	2186,85	273,56
3. पेय पदार्थ और तम्बाकू	20	26,97	15,43	9	94,67	88,93
4. वस्त्र	4,346	6200,49	3495,46	3,698	3963,01	2112,28
(क) सूती वस्त्र	701	2491,00	1222,94	747	1459,80	586,08
(ख) पैटसन और अन्य प्राकृतिक फायबर के वस्त्र	66	101,74	67,99	65	47,76	23,17
(ग) हथकरघा वस्त्र और खादी	105	92,33	55,92	28	16,33	6,79
(घ) अन्य वस्त्र और वस्त्र उत्पाद	3,474	3515,41	2148,61	2,858	2439,11	1496,25
5. कागज़, कागज़ उत्पाद और मुद्रण	78	138,37	76,61	51	114,82	43,85
6. लकड़ी और लकड़ी उत्पाद	32	39,27	24,89	41	34,68	27,75
7. चमड़ा और चमड़ा उत्पाद	675	845,13	429,48	514	659,36	272,51
8. रत्न और आभूषण	400	2807,54	1671,74	453	9691,28	2294,83
9. रबड़ और प्लास्टिक उत्पाद	206	476,35	239,04	213	441,61	236,32
10. रसायन और रासायनिक उत्पाद	729	3378,26	1682,12	596	2020,54	1110,13
(क) भारी औद्योगिक रसायन	198	525,20	314,66	139	498,97	268,21
(ख) उर्वरक	17	168,42	119,47	7	18,97	14,76
(ग) औषध और औषधीय उत्पाद	230	1597,16	760,00	255	660,83	387,18
(घ) खाद्यतर तेल	27	71,39	17,11	2	1,27	27
(ङ) अन्य रसायन और रासायनिक उत्पाद	257	1016,09	470,88	193	840,51	439,71
11. पेट्रोलियम, कोयला उत्पाद और परमाणु इंधन	19	780,16	378,60	16	1395,45	438,23
12. सीमेंट और सीमेंट उत्पादों का निर्माण	17	63,55	33,71	12	37,33	23,36
13. मूल धातुएं और धातु उत्पाद	537	3768,94	1853,22	434	5694,16	1839,15
(क) लोहा व इस्पात	244	2664,64	1229,67	233	3425,04	1089,76
(ख) अलोह धातु	89	480,08	289,64	35	897,40	124,65
(ग) धातु उत्पाद	204	624,22	333,91	166	1371,72	624,74
14. अभियांत्रिकी	499	1401,82	802,05	326	1757,83	632,61
(क) भारी अभियांत्रिकी	96	373,65	189,44	82	423,20	221,22
(ख) हलकी अभियांत्रिकी	245	457,00	269,68	134	842,35	200,21
(ग) विद्युत मशीनरी और सामान	129	421,52	283,14	90	460,93	181,30
(घ) इलेक्ट्रॉनिक मशीनरी और सामान	29	149,66	59,79	20	31,35	29,89
15. वाहन, वाहन पुर्जें और परिवहन उपस्कर	169	1090,37	448,90	301	1142,60	993,44
16. अन्य उद्योग	370	570,40	317,52	400	736,65	174,02
17. विद्युत्, गैस और जल	15	291,59	38,56	22	39,14	42,61
(क) विद्युत् उत्पादन और प्रेषण	7	279,88	27,14	4	1,01	7,13
(ख) गैर-परंपरागत ऊर्जा	6	10,69	10,41	17	35,13	33,34
(ग) गैस, बाष्प और जल आपूर्ति	2	1,02	1,01	1	3,00	2,15
18. निर्माण	30	303,19	258,32	21	263,47	175,09
(क) आधारभूत निर्माण के अलावा	10	85,60	58,39	9	57,21	57,38
(ख) आधारभूत निर्माण	20	217,59	199,93	12	206,26	117,72
III. परिवहन परिचालक	16	21,05	13,82	10	14,80	4,88
IV. व्यावसायिक और अन्य सेवाएं	247	1764,73	690,13	264	812,63	633,30
1. व्यावसायिक सेवाएं	4	8,08	5,66	2	7,00	4,33
2. पर्यटन, होटल और रेस्टॉरेंट	13	10,52	7,98	-	-	-
3. मनोरंजन सेवाएं	3	5,41	4,35	3	99,83	99,82
4. सूचना प्रौद्योगिकी और दूरसंचार	8	14,16	3,52	8	69,31	10,29
5. अन्य	219	1726,54	668,62	251	636,49	518,87
V. वैयक्तिक ऋण	-	-	-	-	-	-
1. आवास	-	-	-	-	-	-
2. टिकाऊ उपभोक्ता वस्तुएं	-	-	-	-	-	-
3. वाहन	-	-	-	-	-	-
4. शिक्षा	-	-	-	-	-	-
5. व्यक्तिगत क्रेडिट कार्ड	-	-	-	-	-	-
6. अन्य	-	-	-	-	-	-
VI. व्यापार	2,364	7229,57	4270,93	1,881	5043,11	2392,78
1. थोक व्यापार	1,638	6476,00	3772,52	1,141	4475,40	2068,75
2. खुदरा व्यापार	726	753,57	498,42	740	567,71	324,03
VII. वित्त	221	783,90	504,99	71	1135,74	358,91
VIII. अन्य सभी	815	550,11	337,17	1,561	446,40	383,77
कुल बैंक ऋण	12,649	36037,34	20098,16	11,595	39483,33	15482,44

सारणी सं. 5.1 - अनुसूचित वाणिज्य बैंकों के बकाया ऋण का व्यवसाय के अनुसार खाते के प्रकार वार वर्गीकरण
मार्च 2009

(राशि लाख रुपयों में)

व्यवसाय	ऐसे निर्यात व्यापार बिल जिन पर अग्रिम प्रदान किया गया			निर्यात संबंधी नकदी प्रोत्साहनो और शुल्क वापसी के दावों की जमानत पर दिये जानेवाले अग्रिम		
	खातों की संख्या	ऋण सीमा	बकाया राशि	खातों की संख्या	ऋण सीमा	बकाया राशि
	25	26	27	28	29	30
I. कृषि	3	2,08	2,00	1	7,90	2,83
1. प्रत्यक्ष वित्त	-	-	-	-	-	-
2. परोक्ष वित्त	3	2,08	2,00	1	7,90	2,83
II. उद्योग	991	5040,39	2678,72	210	1368,68	883,74
1. खनन तथा उत्खनन	48	113,88	65,17	2	28,36	28,36
2. खाद्य निर्माण और अभिसंस्करण	23	95,81	52,56	4	7,72	1,88
(क) चावल, आटा व दाल मिले	-	-	-	3	6,11	27
(ख) चीनी	-	-	-	-	-	-
(ग) खाद्य तेल और वनस्पती	-	-	-	-	-	-
(घ) चाय अभिसंस्करण	1	40	41	-	-	-
(ङ) फलों और वनस्पतियों का अभिसंस्करण	3	7,00	3,04	-	-	-
(च) अन्य	19	88,41	49,12	1	1,61	1,61
3. पेय पदार्थ और तम्बाकू	4	86,00	39,04	-	-	-
4. वस्त्र	223	280,75	143,94	36	53,11	32,64
(क) सूती वस्त्र	61	63,93	28,86	19	42,34	22,05
(ख) पेटसन और अन्य प्राकृतिक फायबर के वस्त्र	13	2,49	2,71	-	-	-
(ग) हथकरघा वस्त्र और खादी	1	19	19	-	-	-
(घ) अन्य वस्त्र और वस्त्र उत्पाद	148	214,14	112,19	17	10,77	10,59
5. कागज़, कागज़ उत्पाद और मुद्रण	14	21,83	4,90	11	68,00	42,14
6. लकड़ी और लकड़ी उत्पाद	1	78	60	-	-	-
7. चमड़ा और चमड़ा उत्पाद	40	24,23	11,94	1	10	8
8. रत्न और आभूषण	277	2349,87	1280,92	-	-	-
9. रबड़ और प्लास्टिक उत्पाद	18	21,79	15,57	7	37,71	36,12
10. रसायन और रासायनिक उत्पाद	43	311,10	104,92	20	180,15	95,44
(क) भारी औद्योगिक रसायन	17	71,20	20,70	5	7,47	7,04
(ख) उर्वरक	1	10,00	7,94	-	-	-
(ग) औषध और औषधीय उत्पाद	17	47,24	30,00	8	59,94	28,41
(घ) खाद्यतेल	-	-	-	-	-	-
(ङ) अन्य रसायन और रासायनिक उत्पाद	8	182,65	46,28	7	112,74	59,99
11. पेट्रोलियम, कोयला उत्पाद और परमाणु इंधन	2	177,20	177,06	1	4,54	4,54
12. सीमेंट और सीमेंट उत्पादों का निर्माण	6	1,75	1,77	1	65	65
13. मूल धातुएं और धातु उत्पाद	137	955,45	471,21	45	283,31	126,60
(क) लोह व इस्पात	42	77,15	41,67	12	48,04	28,29
(ख) अलोह धातु	3	1,14	47	1	4,50	3,48
(ग) धातु उत्पाद	92	877,17	429,07	32	230,77	94,83
14. अभियांत्रिकी	79	375,51	195,35	33	208,68	122,43
(क) भारी अभियांत्रिकी	46	109,61	15,82	2	15,74	15,74
(ख) हल्की अभियांत्रिकी	17	52,27	17,83	11	48,76	20,52
(ग) विद्युत् मशीनरी और सामान	15	212,62	160,79	14	118,13	66,41
(घ) इलेक्ट्रॉनिक मशीनरी और सामान	1	1,00	91	6	26,04	19,77
15. वाहन, वाहन पुर्जें और परिवहन उपस्कर	4	20,63	19,42	39	126,11	91,70
16. अन्य उद्योग	69	129,64	42,62	3	79,01	72,99
17. विद्युत्, गैस और जल	2	67,01	51,72	-	-	-
(क) विद्युत् उत्पादन और प्रेषण	1	66,31	51,72	-	-	-
(ख) गैर-परंपरागत ऊर्जा	-	-	-	-	-	-
(ग) गैस, बाष्प और जल आपूर्ति	1	70	-	-	-	-
18. निर्माण	1	7,17	-	7	291,22	228,16
(क) आधारभूत निर्माण के अलावा	1	-	-	3	208,00	193,57
(ख) आधारभूत निर्माण	1	7,17	-	4	83,22	34,59
III. परिवहन परिचालक	1	9	8	3	1,92	62
IV. व्यावसायिक और अन्य सेवाएं	49	69,00	48,69	9	152,10	38,78
1. व्यावसायिक सेवाएं	-	-	-	3	14,92	7,92
2. पर्यटन, होटल और रेस्टॉरेंट	3	1,21	1,21	-	-	-
3. मनोरंजन सेवाएं	1	4	3	-	-	-
4. सूचना प्रौद्योगिकी और दूरसंचार	-	-	-	-	-	-
5. अन्य	45	67,75	47,45	6	137,19	30,85
V. वैयक्तिक ऋण	-	-	-	-	-	-
1. आवास	-	-	-	-	-	-
2. टिकाऊ उपभोक्ता वस्तुएं	-	-	-	-	-	-
3. वाहन	-	-	-	-	-	-
4. शिक्षा	-	-	-	-	-	-
5. व्यक्तिगत क्रेडिट कार्ड	-	-	-	-	-	-
6. अन्य	-	-	-	-	-	-
VI. व्यापार	1,010	946,03	709,49	94	207,39	100,71
1. थोक व्यापार	240	553,44	345,92	46	51,62	35,73
2. खुदरा व्यापार	770	392,59	363,57	48	155,77	64,98
VII. वित्त	4	46,97	46,95	-	-	-
VIII. अन्य सभी	43	21,71	16,68	8	5,15	4,26
कुल बैंक ऋण	2,101	6126,26	3502,60	325	1743,14	1030,95

सारणी सं. 5.1 - अनुसूचित वाणिज्य बैंकों के बकाया ऋण का व्यवसाय के अनुसार खाते के प्रकार वार वर्गीकरण
मार्च 2009

(राशि लाख रुपयों में)

व्यवसाय	खरीदे गये देशी (व्यापार) बिल			भुनाये गये देशी (व्यापार) बिल		
	खातों की संख्या	ऋण सीमा	बकाया राशि	खातों की संख्या	ऋण सीमा	बकाया राशि
	31	32	33	34	35	36
I. कृषि	56	160,67	140,70	258	191,37	123,11
1. प्रत्यक्ष वित्त	11	9,39	1,67	212	99,06	78,63
2. परोक्ष वित्त	45	151,27	139,03	46	92,31	44,48
II. उद्योग	5,417	23370,30	12307,71	7,414	38171,94	18981,52
1. खनन तथा उत्खनन	157	1240,45	1054,23	189	540,31	306,72
2. खाद्य निर्माण और अभिसंस्करण	229	584,43	289,37	137	767,58	358,77
(क) चावल, आटा व दाल मिले	27	44,13	42,06	41	184,48	104,94
(ख) चीनी	5	16,06	2,98	4	60,29	3,16
(ग) खाद्य तेल और वनस्पती	30	195,71	87,44	32	266,98	94,86
(घ) चाय अभिसंस्करण	4	2,39	81	-	-	-
(ङ) फलों और वनस्पतियों का अभिसंस्करण	25	13,78	8,91	8	2,00	1,72
(च) अन्य	138	312,36	147,16	52	253,83	154,09
3. पेय पदार्थ और तम्बाकू	41	81,11	22,86	39	161,87	64,55
4. वस्त्र	652	1605,92	877,09	767	3243,66	1790,93
(क) सूती वस्त्र	288	540,99	311,72	358	1316,89	845,86
(ख) पेटसन और अन्य प्राकृतिक फायबर के वस्त्र	22	69,22	46,61	20	49,92	33,39
(ग) हथकरघा वस्त्र और खादी	9	2,38	2,98	23	17,41	16,08
(घ) अन्य वस्त्र और वस्त्र उत्पाद	333	993,32	515,79	366	1859,44	895,61
5. कागज, कागज उत्पाद और मुद्रण	197	174,20	104,48	236	363,33	143,31
6. लकड़ी और लकड़ी उत्पाद	83	34,66	26,30	63	233,85	130,11
7. चमड़ा और चमड़ा उत्पाद	71	116,11	52,90	65	138,89	76,81
8. रत्न और आभूषण	41	425,98	399,50	8	69,63	20,13
9. रबड़ और प्लास्टिक उत्पाद	235	507,42	239,00	235	507,78	254,78
10. रसायन और रासायनिक उत्पाद	460	946,96	539,55	796	4077,31	2040,77
(क) भारी औद्योगिक रसायन	88	207,88	119,21	158	793,72	150,32
(ख) उर्वरक	6	51,88	36,90	29	355,03	159,45
(ग) औषध और औषधीय उत्पाद	157	206,73	113,85	217	862,08	646,10
(घ) खाद्यतर तेल	6	13,59	1,74	10	52,59	52,08
(ङ) अन्य रसायन और रासायनिक उत्पाद	203	466,87	267,85	382	2013,90	1032,82
11. पेट्रोलियम, कोयला उत्पाद और परमाणु इंधन	46	253,44	96,98	61	299,51	135,14
12. सीमेंट और सीमेंट उत्पादों का निर्माण	36	38,38	25,76	28	201,87	122,83
13. मूल धातुएं और धातु उत्पाद	1,181	10763,38	4892,10	1,579	8723,16	4340,57
(क) लोहा व इस्पात	536	6202,37	3031,85	633	4950,90	2367,24
(ख) अलोह धातु	114	1594,96	690,02	343	1126,58	688,38
(ग) धातु उत्पाद	531	2966,04	1170,23	603	2645,67	1284,95
14. अभियांत्रिकी	945	2922,41	1754,87	1,460	4867,86	2289,18
(क) भारी अभियांत्रिकी	182	444,05	132,49	400	1304,10	645,95
(ख) हलकी अभियांत्रिकी	431	1434,69	1006,54	432	1544,17	540,88
(ग) विद्युत मशीनरी और सामान	283	735,71	457,93	470	1693,93	876,97
(घ) इलेक्ट्रॉनिक मशीनरी और सामान	49	307,96	157,91	58	325,66	225,37
15. वाहन, वाहन पुर्ज और परिवहन उपस्कर	145	1182,50	608,39	1,207	7753,66	3521,90
16. अन्य उद्योग	517	824,47	437,73	304	1132,48	597,31
17. विद्युत, गैस और जल	30	586,81	353,22	62	2281,82	948,60
(क) विद्युत उत्पादन और प्रेषण	14	563,69	340,85	43	2172,47	925,08
(ख) गैर-परंपरागत ऊर्जा	8	7,39	4,45	11	44,99	15,83
(ग) गैस, बाष्प और जल आपूर्ति	8	15,73	7,91	8	64,36	7,69
18. निर्माण	351	1081,66	533,37	178	2807,39	1839,11
(क) आधारभूत निर्माण के अलावा	237	266,42	102,86	89	724,24	228,73
(ख) आधारभूत निर्माण	114	815,24	430,51	89	2083,15	1610,38
III. परिवहन परिचालक	180	373,98	310,15	63	487,96	307,33
IV. व्यावसायिक और अन्य सेवाएं	1,251	3700,76	2835,00	769	2528,44	1178,74
1. व्यावसायिक सेवाएं	14	1,50	1,38	1	4	4
2. पर्यटन, होटल और रेस्टॉरेंट	80	15,74	11,40	6	16,21	8,52
3. मनोरंजन सेवाएं	15	42,26	10,65	6	76,08	18,73
4. सूचना प्रौद्योगिकी और दूरसंचार	27	410,68	274,99	28	991,79	272,72
5. अन्य	1,115	3230,58	2536,58	728	1444,32	878,74
V. वैयक्तिक ऋण	-	-	-	-	-	-
1. आवास	-	-	-	-	-	-
2. टिकाऊ उपभोक्ता वस्तुएं	-	-	-	-	-	-
3. वाहन	-	-	-	-	-	-
4. शिक्षा	-	-	-	-	-	-
5. व्यक्तिगत क्रेडिट कार्ड	-	-	-	-	-	-
6. अन्य	-	-	-	-	-	-
VI. व्यापार	3,984	6125,00	4517,24	2,829	6040,90	3499,62
1. थोक व्यापार	1,670	4225,04	2885,73	1,758	3899,16	2198,63
2. खुदरा व्यापार	2,314	1899,97	1631,51	1,071	2141,74	1301,00
VII. वित्त	649	3577,57	1130,00	331	1601,11	795,18
VIII. अन्य सभी	4,676	1916,03	1462,92	705	616,15	369,80
कुल बैंक ऋण	16,213	39224,30	22703,71	12,369	49637,88	25255,31

सारणी सं. 5.1 - अनुसूचित वाणिज्य बैंकों के बकाया ऋण का व्यवसाय के अनुसार खाते के प्रकार वार वर्गीकरण
मार्च 2009

(राशि लाख रुपयों में)

व्यवसाय	आयात बिलों पर दिये जानेवाले अग्रिम			खरेदी गये विदेशी मुद्रा धनादेश / टी.सी./डी.डी./टी.टी./एम.टी			कुल		
	खातों की संख्या	ऋण सीमा	बकाया राशि	खातों की संख्या	ऋण सीमा	बकाया राशि	खातों की संख्या	ऋण सीमा	बकाया राशि
	37	38	39	40	41	42	43	44	45
I. कृषि	1,946	102,67	82,96	26	58,54	5,43	23,65,077	217143,05	172453,03
1. प्रत्यक्ष वित्त	13	2,23	1,15	-	-	-	22,08,346	126860,06	104248,21
2. परोक्ष वित्त	1,933	100,44	81,81	26	58,54	5,43	1,56,731	90282,99	68204,82
II. उद्योग	403	893,73	694,13	632	2314,59	486,44	10,24,506	1637586,83	1121474,74
1. खनन तथा उत्खनन	44	99,89	98,24	17	3,40	1,73	22,015	47844,07	30095,92
2. खाद्य निर्माण और अभिसंस्करण	24	107,82	72,10	76	595,76	58,35	91,933	101252,55	66938,11
(क) चावल, आटा व दाल मिले	4	1,60	84	12	2,63	1,65	32,585	23810,44	16972,34
(ख) चीनी	5	42,25	37,72	-	-	-	2,184	23372,09	17339,19
(ग) खाद्य तेल और वनस्पती	7	13,16	7,50	4	2,20	1,58	6,450	11370,87	7763,54
(घ) चाय अभिसंस्करण	-	-	-	-	-	-	2,028	4933,21	3073,81
(ङ) फलों और वनस्पतियों का अभिसंस्करण	-	-	-	2	9,98	5,60	3,498	2385,73	1506,23
(च) अन्य	8	50,80	26,04	58	580,95	49,52	45,188	35380,21	20283,05
3. पेय पदार्थ और तम्बाकू	3	2,73	2,66	3	36,35	5	6,867	14939,69	10729,23
4. वस्त्र	60	68,37	44,44	75	55,17	43,31	1,42,148	173483,57	115258,80
(क) सूती वस्त्र	18	19,81	8,87	21	14,95	13,44	47,634	78365,16	54177,70
(ख) पेटसन और अन्य प्राकृतिक फायबर के वस्त्र	1	40	-	4	14	9	2,416	1938,61	1409,45
(ग) हथकरघा वस्त्र और खादी	3	23	25	1	4	4	8,271	3287,61	3470,93
(घ) अन्य वस्त्र और वस्त्र उत्पाद	38	47,92	35,33	49	40,04	29,74	83,827	89892,18	56200,72
5. कागज़, कागज़ उत्पाद और मुद्रण	8	9,07	5,57	23	15,56	7,86	28,474	28712,21	20910,20
6. लकड़ी और लकड़ी उत्पाद	6	9,72	4,51	-	-	-	11,141	4554,37	3390,87
7. चमड़ा और चमड़ा उत्पाद	4	2,05	1,40	14	37,10	28,13	10,759	10462,35	6002,54
8. रत्न और आभूषण	3	31,56	3,00	19	161,69	128,97	7,849	40204,98	21261,40
9. रबड़ और प्लास्टिक उत्पाद	39	40,85	38,37	32	59,08	39,45	27,827	29589,63	18435,80
10. रसायन और रासायनिक उत्पाद	18	53,20	47,31	101	677,24	101,32	43,556	120373,56	76476,79
(क) भारी औद्योगिक रसायन	1	5,00	3,32	21	155,38	12,61	9,018	21312,46	13746,90
(ख) उर्वरक	1	9,65	9,65	2	41,13	3,75	1,283	16397,86	10213,08
(ग) औषध और औषधीय उत्पाद	3	2,53	2,18	38	237,13	37,85	9,937	37961,62	26731,35
(घ) खाद्यतर तेल	6	1,67	1,67	4	97	30	1,403	1934,79	1327,00
(ङ) अन्य रसायन और रासायनिक उत्पाद	7	34,35	30,50	36	242,63	46,80	21,915	42766,81	24458,46
11. पेट्रोलियम, कोयला उत्पाद और परमाणु इंधन	1	5	25	11	5,27	4,08	3,762	78613,45	58330,60
12. सीमेंट और सीमेंट उत्पादों का निर्माण	-	-	-	20	2,63	1,46	13,812	27640,36	20384,67
13. मूल धातुएं और धातु उत्पाद	57	272,06	237,50	35	47,36	6,04	66,250	271149,46	179324,74
(क) लोहा व इस्पात	34	159,38	132,09	14	28,02	1,43	27,560	157373,26	102331,98
(ख) अलोह धातु	6	8,86	19,23	3	1,22	80	7,497	24867,93	15310,25
(ग) धातु उत्पाद	17	103,81	86,18	18	18,12	3,81	31,193	88908,27	61682,52
14. अभियांत्रिकी	20	29,73	18,91	119	378,07	35,03	1,17,336	124088,95	86898,74
(क) भारी अभियांत्रिकी	2	2,75	2,44	15	38,49	3,08	24,001	25492,50	17777,49
(ख) हल्की अभियांत्रिकी	10	12,81	12,01	64	273,22	22,82	69,449	47161,90	31851,89
(ग) विद्युत मशीनरी और सामान	4	2,12	82	18	8,44	3,10	17,881	32043,07	22906,68
(घ) इलेक्ट्रॉनिक मशीनरी और सामान	4	12,06	3,63	22	57,92	6,04	6,005	18936,47	14362,69
15. वाहन, वाहन पुर्जे और परिवहन उपस्कर	2	1,63	1,17	23	191,60	5,64	20,601	69063,73	45681,64
16. अन्य उद्योग	75	78,70	63,56	48	34,63	17,62	2,38,010	70880,05	52613,60
17. विद्युत, गैस और जल	3	10,04	10,04	3	49	17	6,732	146745,80	107259,11
(क) विद्युत उत्पादन और प्रेषण	2	9,51	9,51	1	30	-	3,197	133734,25	98976,97
(ख) गैर-परंपरागत ऊर्जा	1	52	52	-	-	-	1,278	6968,28	4647,07
(ग) गैस, बाष्प और जल आपूर्ति	-	-	-	2	19	17	2,257	6043,27	3635,07
18. निर्माण	36	76,27	45,12	13	13,19	7,23	1,65,434	277988,06	201482,00
(क) आधारभूत निर्माण के अलावा	33	19,57	18,39	4	88	86	1,33,851	79356,50	59534,68
(ख) आधारभूत निर्माण	3	56,70	26,73	9	12,31	6,37	31,583	198631,56	141947,31
III. परिवहन, परिचालक	6	2,25	61	61	45,51	23,38	3,15,028	68371,60	55875,91
IV. व्यावसायिक और अन्य सेवाएं	116	794,22	512,62	175	632,35	68,22	5,20,780	325614,90	240154,16
1. व्यावसायिक सेवाएं	-	-	-	-	-	-	63,243	37775,56	27730,76
2. पर्यटन, होटल और रेस्टॉरेंट	1	3	3	22	77,47	3,30	32,334	28140,69	18908,99
3. मनोरंजन सेवाएं	1	4	3	3	13,75	7,45	6,627	11649,40	9321,81
4. सूचना प्रौद्योगिकी और दूरसंचार	5	60,17	59,46	49	132,95	6,48	9,005	39091,03	30556,12
5. अन्य	109	733,98	453,09	101	408,18	51,00	4,09,571	208958,21	153636,49
V. वैयक्तिक ऋण	-	-	-	-	-	-	87,57,728	544178,16	413072,36
1. आवास	-	-	-	-	-	-	34,99,392	314550,60	265307,06
2. टिकाऊ उपभोक्ता वस्तुएं	-	-	-	-	-	-	88,733	3311,47	2566,64
3. वाहन	-	-	-	-	-	-	18,69,098	74192,55	47266,43
4. शिक्षा	-	-	-	-	-	-	5,12,897	23110,17	16032,45
5. व्यक्तिगत क्रेडिट कार्ड	-	-	-	-	-	-	7,07,860	22087,64	4645,78
6. अन्य	-	-	-	-	-	-	20,79,748	106925,73	77254,02
VI. व्यापार	584	540,14	340,69	192	285,86	143,26	9,69,505	419837,01	253732,27
1. थोक व्यापार	507	514,45	317,34	91	221,02	126,49	1,42,793	248157,91	127683,26
2. खुदरा व्यापार	77	25,68	23,35	101	64,84	16,77	8,26,712	171679,10	126049,01
VII. वित्त	17	12,16	3,64	51	529,60	73,82	45,828	242563,32	185369,50
VIII. अन्य सभी	139	45,75	15,77	84	272,16	30,07	2,56,771	79478,44	55716,64
कुल बैंक ऋण	3,211	2390,92	1650,42	1,221	4138,61	830,62	142,55,223	3534773,32	2497848,61

सारणी सं. 5.2 - अनुसूचित वाणिज्य बैंकों के बकाया ऋण का व्यवसाय के अनुसार संगठनवार वर्गीकरण
मार्च 2009

(राशि लाख रुपयों में)

व्यवसाय	केंद्र सरकार विभाग			सामान्य राज्य सरकार		
	खातों की संख्या	ऋण सीमा	बकाया राशि	खातों की संख्या	ऋण सीमा	बकाया राशि
	1	2	3	4	5	6
I. कृषि	6,144	5151,26	2811,36	312	3764,64	2790,62
1. प्रत्यक्ष वित्त	1,823	71,75	53,09	168	1219,87	876,86
2. परोक्ष वित्त	4,321	5079,50	2758,27	144	2544,76	1913,76
II. उद्योग	3,187	21489,61	17067,12	462	21354,37	15646,39
1. खनन तथा उत्खनन	108	258,03	16,75	24	546,46	525,97
2. खाद्य निर्माण और अभिसंस्करण	340	103,93	36,06	21	241,80	158,89
(क) चावल, आटा व दाल मिलें	196	28,50	15,58	6	82,77	1,22
(ख) चीनी	13	1,18	36	2	154,00	152,61
(ग) खाद्य तेल और वनस्पती	22	11,79	6,95	3	2,11	1,91
(घ) चाय अभिसंस्करण	2	50,22	5,51	-	-	-
(ङ) फलों और वनस्पतियों का अभिसंस्करण	7	1,21	1,08	-	-	-
(च) अन्य	100	11,03	6,58	10	2,92	3,16
3. पेय पदार्थ और तम्बाकू	24	1,84	1,63	1	5,00	-
4. वस्त्र	630	253,81	1213,68	33	1121,51	161,95
(क) सूती वस्त्र	249	50,57	34,78	11	1102,12	148,82
(ख) पेटसन और अन्य प्राकृतिक फायबर के वस्त्र	2	22	15	1	7,00	6,56
(ग) हथकरघा वस्त्र और खादी	230	159,87	1153,80	13	9,33	4,01
(घ) अन्य वस्त्र और वस्त्र उत्पाद	149	43,15	24,95	8	3,06	2,56
5. कागज़, कागज़ उत्पाद और मुद्रण	81	41,59	35,23	6	24,68	14,87
6. लकड़ी और लकड़ी उत्पाद	29	5,05	2,15	1	1,85	1,65
7. चमड़ा और चमड़ा उत्पाद	9	10,97	2,60	2	5,65	4,13
8. रत्न और आभूषण	2	20	14	1	3	3
9. रबड़ और प्लास्टिक उत्पाद	44	118,51	92,79	4	61	56
10. रसायन और रासायनिक उत्पाद	168	1198,87	878,71	14	409,20	290,59
(क) भारी औद्योगिक रसायन	28	11,18	8,97	5	133,03	100,27
(ख) उर्वरक	9	189,77	42,61	3	114,50	30,59
(ग) औषध और औषधीय उत्पाद	81	96,34	83,26	3	160,95	158,99
(घ) खाद्यतर तेल	4	1,33	1,29	-	-	-
(ङ) अन्य रसायन और रासायनिक उत्पाद	46	900,26	742,58	3	72	74
11. पेट्रोलियम, कोयला उत्पाद और परमाणु इंधन	37	3883,70	3237,74	-	-	-
12. सीमेंट और सीमेंट उत्पादों का निर्माण	28	3,16	1,67	5	83	1,43
13. मूल धातुएं और धातु उत्पाद	120	1506,76	987,85	30	1675,12	1193,92
(क) लोहा व इस्पात	33	866,78	587,40	13	328,00	194,63
(ख) अलोह धातु	22	511,59	329,19	-	-	-
(ग) धातु उत्पाद	65	128,38	71,26	17	1347,12	999,29
14. अभियांत्रिकी	222	2446,44	1960,00	25	410,59	367,35
(क) भारी अभियांत्रिकी	72	291,75	143,43	12	13,65	13,64
(ख) हलकी अभियांत्रिकी	73	1975,73	1684,84	2	26,07	26,29
(ग) विद्युत् मशीनरी और सामान	71	102,21	106,90	5	349,61	309,42
(घ) इलेक्ट्रॉनिक मशीनरी और सामान	6	76,76	24,83	6	21,25	17,99
15. वाहन, वाहन पुर्जें और परिवहन उपस्कर	19	246,14	92,64	16	25,52	25,35
16. अन्य उद्योग	393	249,23	161,09	30	372,80	321,93
17. विद्युत्, गैस और जल	67	7423,02	5215,00	65	9382,23	7474,49
(क) विद्युत् उत्पादन और प्रेषण	56	7300,16	5103,43	57	9128,12	7236,35
(ख) गैर-परंपरागत ऊर्जा	5	22,35	11,21	-	-	-
(ग) गैस, बाष्प और जल आपूर्ति	6	100,51	100,36	8	254,11	238,14
18. निर्माण	866	3738,36	3131,39	184	7130,49	5103,29
(क) आधारभूत निर्माण के अलावा	654	650,78	224,69	123	750,92	487,29
(ख) आधारभूत निर्माण	212	3087,57	2906,71	61	6379,57	4616,00
III. परिवहन परिचालक	424	6748,08	6362,92	20	478,83	445,69
IV. व्यावसायिक और अन्य सेवाएं	997	686,73	421,87	194	4302,00	2589,38
1. व्यावसायिक सेवाएं	229	13,89	9,42	-	-	-
2. पर्यटन, होटल और रेस्टॉरेंट	44	59,43	7,46	3	85	79
3. मनोरंजन सेवाएं	25	1,53	15	1	9	1
4. सूचना प्रौद्योगिकी और दूरसंचार	8	313,15	292,94	3	310,04	40,84
5. अन्य	691	298,73	111,90	187	3991,03	2547,75
V. वैयक्तिक ऋण	-	-	-	-	-	-
1. आवास	-	-	-	-	-	-
2. टिकाऊ उपभोक्ता वस्तुएं	-	-	-	-	-	-
3. वाहन	-	-	-	-	-	-
4. शिक्षा	-	-	-	-	-	-
5. व्यक्तिगत क्रेडिट कार्ड	-	-	-	-	-	-
6. अन्य	-	-	-	-	-	-
VI. व्यापार	2,703	22456,30	19126,57	325	28625,01	6883,33
1. थोक व्यापार	852	22155,78	18859,85	143	28336,20	6665,67
2. खुदरा व्यापार	1,851	300,52	266,71	182	288,81	217,66
VII. वित्त	469	4089,95	3486,90	38	1236,19	1021,26
VIII. अन्य सभी	1,895	995,60	566,46	954	1161,87	958,59
कुल बैंक ऋण	15,819	61617,52	49843,20	2,305	60922,92	30335,26

कृपया सारणियों पर टिप्पणीयां देखें।

सारणी सं. 5.2 - अनुसूचित वाणिज्य बैंकों के बकाया ऋण का व्यवसाय के अनुसार संगठनवार वर्गीकरण
मार्च 2009

(राशि लाख रुपयों में)

व्यवसाय	राज्य सरकार विभागीय वाणिज्यिक उपक्रम			स्थानीय और अर्ध-सरकारी		
	खातों की संख्या	ऋण सीमा	बकाया राशि	खातों की संख्या	ऋण सीमा	बकाया राशि
	7	8	9	10	11	12
I. कृषि	264	10151,11	8732,42	565	2671,38	1967,49
1. प्रत्यक्ष वित्त	58	258,68	144,17	212	13,53	6,48
2. परोक्ष वित्त	206	9892,43	8588,26	353	2657,85	1961,01
II. उद्योग	651	26277,41	20502,31	1,192	12870,48	9996,95
1. खनन तथा उत्खनन	11	274,07	223,19	10	8,78	4,08
2. खाद्य निर्माण और अभिसंस्करण	77	809,85	544,45	23	31,48	5,57
(क) चावल, आटा व दाल मिले	14	6,09	2,08	7	1,56	1,13
(ख) चीनी	1	3,35	3,32	-	-	-
(ग) खाद्य तेल और वनस्पती	23	18,53	12,09	-	-	-
(घ) चाय अभिसंस्करण	1	4,00	-	-	-	-
(ङ) फलों और वनस्पतियों का अभिसंस्करण	-	-	-	1	10	-
(च) अन्य	38	777,89	526,95	15	29,82	4,44
3. पेय पदार्थ और तम्बाकू	1	21,38	21,31	1	4	-
4. वस्त्र	36	38,21	31,07	41	161,95	154,37
(क) सूती वस्त्र	15	13,54	10,01	27	14,96	8,36
(ख) पेटसन और अन्य प्राकृतिक फायबर के वस्त्र	1	4	2	-	-	-
(ग) हथकरघा वस्त्र और खादी	6	21,09	18,30	12	146,86	145,89
(घ) अन्य वस्त्र और वस्त्र उत्पाद	14	3,54	2,74	2	13	12
5. कागज़, कागज़ उत्पाद और मुद्रण	23	167,33	111,65	2	38	7
6. लकड़ी और लकड़ी उत्पाद	4	44	39	3	17	9
7. चमड़ा और चमड़ा उत्पाद	-	-	-	1	3	2
8. रत्न और आभूषण	1	7	-	-	-	-
9. रबड़ और प्लास्टिक उत्पाद	2	1,44	32	4	47	46
10. रसायन और रासायनिक उत्पाद	15	368,02	236,88	758	188,10	149,45
(क) भारी औद्योगिक रसायन	1	10,00	-	746	29,60	28,13
(ख) दुर्वरक	3	244,05	138,24	9	158,21	121,24
(ग) औषधि और औषधीय उत्पाद	1	45	1	1	20	-
(घ) खाद्यतेल	6	2,28	1,71	1	6	6
(ङ) अन्य रसायन और रासायनिक उत्पाद	4	111,23	96,93	1	3	1
11. पेट्रोलियम, कोयला उत्पाद और परमाणु इंधन	2	160,00	99,93	6	540,79	311,73
12. सीमेंट और सीमेंट उत्पादों का निर्माण	2	50,14	28,08	-	-	-
13. मूल धातुएं और धातु उत्पाद	19	329,28	299,78	12	117,01	102,79
(क) लौह व इस्पात	8	23,22	15,41	3	6,93	6,94
(ख) अलोह धातु	3	1,39	1,16	-	-	-
(ग) धातु उत्पाद	8	304,67	283,22	9	110,08	95,85
14. अभियांत्रिकी	19	338,72	115,24	18	121,13	132,86
(क) भारी अभियांत्रिकी	3	63,10	63,00	8	108,62	124,93
(ख) हलकी अभियांत्रिकी	2	75	31	3	4,80	1,40
(ग) विद्युत मशीनरी और सामान	8	266,04	45,50	3	6,48	6,40
(घ) इलेक्ट्रॉनिक मशीनरी और सामान	6	8,84	6,43	4	1,23	14
15. वाहन, वाहन पुर्जे और परिवहन उपस्कर	10	305,58	234,35	-	-	-
16. अन्य उद्योग	13	12,64	11,71	26	77,86	30,16
17. विद्युत, गैस और जल	212	17444,30	13904,68	214	9710,19	7618,23
(क) विद्युत उत्पादन और प्रेषण	202	16888,05	13568,18	210	9461,24	7546,70
(ख) गैर-परंपरागत ऊर्जा	7	489,26	310,57	1	185,00	8,90
(ग) गैस, बाष्प और जल आपूर्ति	3	67,00	25,93	3	63,95	62,63
18. निर्माण	204	5955,95	4639,28	73	1912,11	1487,06
(क) आधारभूत निर्माण के अलावा	113	204,27	76,35	34	32,78	20,65
(ख) आधारभूत निर्माण	91	5751,69	4562,92	39	1879,33	1466,41
III. परिवहन परिचालक	590	1146,23	843,42	48	341,34	258,98
IV. व्यावसायिक और अन्य सेवाएं	174	1851,59	1534,38	127	777,53	458,43
1. व्यावसायिक सेवाएं	3	1,20	12	-	-	-
2. पर्यटन, होटल और रेस्टॉरेंट	7	22,51	3,40	8	9,54	6,58
3. मनोरंजन सेवाएं	4	45,57	45,57	3	4,43	4,64
4. सूचना प्रौद्योगिकी और दूरसंचार	-	-	-	1	5	5
5. अन्य	160	1782,31	1485,30	115	763,51	447,17
V. वैयक्तिक ऋण	-	-	-	-	-	-
1. आवास	-	-	-	-	-	-
2. टिकाऊ उपभोक्ता वस्तुएं	-	-	-	-	-	-
3. वाहन	-	-	-	-	-	-
4. शिक्षा	-	-	-	-	-	-
5. व्यक्तिगत क्रेडिट कार्ड	-	-	-	-	-	-
6. अन्य	-	-	-	-	-	-
VI. व्यापार	319	32999,00	5077,20	265	1403,72	1143,64
1. थोक व्यापार	130	32809,56	4952,52	77	1232,99	1037,81
2. खुदरा व्यापार	189	189,43	124,68	188	170,73	105,84
VII. वित्त	75	2241,26	1905,25	39	1643,48	1074,86
VIII. अन्य सभी	208	8139,53	6986,73	307	1770,85	1676,04
कुल बैंक ऋण	2,281	82806,13	45581,72	2,543	21478,77	16576,40

सारणी सं. 5.2 - अनुसूचित वाणिज्य बैंकों के बकाया ऋण का व्यवसाय के अनुसार संगठनवार वर्गीकरण
मार्च 2009

(राशि लाख रुपयों में)

व्यवसाय	सार्वजनिक वित्तिय निगम			सार्वजनिक गैर-वित्तिय निगम		
	खातों की संख्या	ऋण सीमा	बकाया राशि	खातों की संख्या	ऋण सीमा	बकाया राशि
	13	14	15	16	17	18
I. कृषि	7,596	9752,76	6970,48	1,237	11782,86	8399,98
1. प्रत्यक्ष वित्त	2,797	161,28	132,67	544	449,12	295,15
2. परोक्ष वित्त	4,799	9591,47	6837,81	693	11333,73	8104,83
II. उद्योग	25,810	16390,16	11189,92	13,168	284371,73	189183,60
1. खनन तथा उत्खनन	81	482,95	441,02	316	11619,49	6241,06
2. खाद्य निर्माण और अभिसंस्करण	596	330,11	262,12	1,150	15926,42	10240,39
(क) चावल, आटा व दाल मिलें	164	62,00	50,19	144	913,20	756,90
(ख) चीनी	6	94,38	76,72	313	6294,03	4664,59
(ग) खाद्य तेल और वनस्पती	28	58,96	56,76	151	2530,47	1684,84
(घ) चाय अभिसंस्करण	2	1,08	1,31	89	474,19	308,24
(ङ) फलों और वनस्पतियों का अभिसंस्करण	18	3,12	2,53	30	134,63	79,86
(च) अन्य	378	110,56	74,61	423	5579,90	2745,94
3. पेय पदार्थ और तम्बाकू	37	108,32	74,94	179	1308,60	1073,41
4. वस्त्र	1,005	391,40	298,81	1,993	20659,07	15061,09
(क) सूती वस्त्र	481	182,02	165,25	964	11895,76	8605,20
(ख) पेटसन और अन्य प्राकृतिक फायबर के वस्त्र	4	72	67	58	223,13	137,45
(ग) हथकरघा वस्त्र और खादी	48	4,11	3,35	34	73,23	66,95
(घ) अन्य वस्त्र और वस्त्र उत्पाद	472	204,56	129,54	937	8466,96	6251,48
5. कागज, कागज उत्पाद और मुद्रण	114	188,21	162,48	438	2799,30	1964,16
6. लकड़ी और लकड़ी उत्पाद	36	18,38	14,34	102	487,30	335,21
7. चमड़ा और चमड़ा उत्पाद	255	122,09	88,47	159	626,09	473,22
8. रत्न और आभूषण	20	27,86	25,46	133	1223,06	730,52
9. रबड़ और प्लास्टिक उत्पाद	120	145,57	119,37	462	4122,73	2663,83
10. रसायन और रासायनिक उत्पाद	219	853,61	604,49	1,828	21894,07	14425,47
(क) भारी औद्योगिक रसायन	62	112,20	56,31	381	3438,27	2339,13
(ख) उर्वरक	9	15,55	10,30	96	3694,66	2694,78
(ग) औषध और औषधीय उत्पाद	77	162,06	59,67	588	6204,91	4588,20
(घ) खाद्यतर तेल	4	3,26	2,73	47	477,75	271,94
(ङ) अन्य रसायन और रासायनिक उत्पाद	67	560,54	475,48	716	8078,48	4531,42
11. पेट्रोलियम, कोयला उत्पाद और परमाणु इंधन	17	10,06	1,26	247	39380,97	31536,42
12. सीमेंट और सीमेंट उत्पादों का निर्माण	82	108,52	39,17	208	3896,89	2399,40
13. मूल धातुएं और धातु उत्पाद	398	5455,79	3946,84	1,943	43967,55	25011,82
(क) लोह व इस्पात	281	2008,31	1574,43	1,321	37447,22	21153,18
(ख) अलाह धातु	42	63,40	58,92	261	3030,44	1601,52
(ग) धातु उत्पाद	75	3384,09	2313,49	361	3489,89	2257,12
14. अभियांत्रिकी	19,850	2690,69	996,45	1,532	19034,39	12961,02
(क) भारी अभियांत्रिकी	21	11,34	10,74	256	3283,12	2214,93
(ख) हलकी अभियांत्रिकी	19,737	2259,18	629,24	635	7597,25	4722,02
(ग) विद्युत मशीनरी और सामान	44	32,94	26,88	426	4705,31	3205,99
(घ) इलेक्ट्रॉनिक मशीनरी और सामान	48	387,23	329,59	215	3448,71	2818,08
15. वाहन, वाहन पुर्ज और परिवहन उपस्कर	51	552,75	312,66	541	10762,98	7846,34
16. अन्य उद्योग	280	104,72	88,18	425	4046,96	2948,31
17. विद्युत, गैस और जल	42	1095,50	1193,63	357	31048,46	21393,52
(क) विद्युत उत्पादन और प्रेषण	34	1094,95	1193,39	291	29407,67	20150,36
(ख) गैर-परंपरागत ऊर्जा	1	6	5	23	1004,32	755,46
(ग) गैस, बाष्प और जल आपूर्ति	7	50	19	43	636,47	487,70
18. निर्माण	2,607	3703,60	2520,23	1,155	51567,40	31878,41
(क) आधारभूत निर्माण के अलावा	2,487	794,57	525,45	603	5176,54	4230,39
(ख) आधारभूत निर्माण	120	2909,03	1994,78	552	46390,86	27648,02
III. परिवहन परिचालक	599	134,86	69,82	302	14282,37	12480,10
IV. व्यावसायिक और अन्य सेवाएं	2,321	2042,90	1646,94	2,386	27178,96	19795,55
1. व्यावसायिक सेवाएं	49	2,87	1,86	29	353,87	165,70
2. पर्यटन, होटल और रेस्टॉरेंट	550	140,80	82,19	218	1728,57	918,53
3. मनोरंजन सेवाएं	73	12,66	7,92	41	842,04	769,60
4. सूचना प्रौद्योगिकी और दूरसंचार	86	280,81	250,06	100	3497,30	2054,32
5. अन्य	1,563	1605,77	1304,91	1,998	20757,18	15887,40
V. वैयक्तिक ऋण	-	-	-	-	-	-
1. आवास	-	-	-	-	-	-
2. टिकाऊ उपभोक्ता वस्तुएं	-	-	-	-	-	-
3. वाहन	-	-	-	-	-	-
4. शिक्षा	-	-	-	-	-	-
5. व्यक्तिगत क्रेडिट कार्ड	-	-	-	-	-	-
6. अन्य	-	-	-	-	-	-
VI. व्यापार	4,868	5683,19	4136,07	2,149	64433,21	27471,45
1. थोक व्यापार	2,180	4921,97	3505,52	1,007	61674,83	25324,25
2. खुदरा व्यापार	2,688	761,22	630,55	1,142	2758,39	2147,20
VII. वित्त	5,041	50367,79	39814,75	289	12566,46	7906,51
VIII. अन्य सभी	12,905	1616,35	848,08	2,646	4622,84	3076,38
कुल बैंक ऋण	59,140	85988,01	64676,06	22,177	419238,42	268313,57

सारणी सं. 5.2 - अनुसूचित वाणिज्य बैंकों के बकाया ऋण का व्यवसाय के अनुसार संगठनवार वर्गीकरण
मार्च 2009

(राशि लाख रुपयों में)

व्यवसाय	सहकारी क्षेत्र			निजी वित्तिय निगम		
	खातों की संख्या	ऋण सीमा	बकाया राशि	खातों की संख्या	ऋण सीमा	बकाया राशि
	19	20	21	22	23	24
I. कृषि	67,583	29760,98	22683,98	4,740	4759,83	4076,37
1. प्रत्यक्ष वित्त	24,541	13536,99	11290,23	1,708	1883,55	1774,47
2. परोक्ष वित्त	43,042	16223,99	11393,75	3,032	2876,28	2301,90
II. उद्योग	7,701	10094,62	6685,77	28,037	30814,29	21929,54
1. खनन तथा उत्खनन	82	79,77	68,46	517	439,60	283,67
2. खाद्य निर्माण और अभिसंस्करण	1,304	1486,85	1144,10	1,197	975,06	684,94
(क) चावल, आटा व दाल मिले	821	501,37	395,17	332	248,28	216,95
(ख) चीनी	37	459,61	374,07	14	197,57	63,93
(ग) खाद्य तेल और वनस्पती	102	87,37	60,68	83	125,74	115,85
(घ) चाय अभिसंस्करण	7	2,31	1,22	39	54,95	40,22
(ङ) फलों और वनस्पतियों का अभिसंस्करण	14	7,15	1,37	57	62,28	35,98
(च) अन्य	323	429,04	311,59	672	286,24	212,01
3. पेय पदार्थ और तम्बाकू	21	26,94	20,40	101	347,12	290,80
4. वस्त्र	1,420	774,44	645,50	3,290	2077,27	1546,22
(क) सूती वस्त्र	268	335,57	265,80	953	1056,09	871,87
(ख) पेटसन और अन्य प्राकृतिक फायबर के वस्त्र	9	8,47	7,39	48	25,72	19,72
(ग) हथकरघा वस्त्र और खादी	145	24,15	19,74	271	53,99	48,21
(घ) अन्य वस्त्र और वस्त्र उत्पाद	998	406,24	352,56	2,018	941,48	606,41
5. कागज़, कागज़ उत्पाद और मुद्रण	203	38,27	30,90	937	777,03	522,54
6. लकड़ी और लकड़ी उत्पाद	139	16,33	13,25	260	51,17	45,56
7. चमड़ा और चमड़ा उत्पाद	48	15,82	13,00	259	159,12	101,92
8. रत्न और आभूषण	99	462,49	397,17	123	345,03	168,95
9. रबड़ और प्लास्टिक उत्पाद	235	125,50	77,92	1,004	384,71	279,05
10. रसायन और रासायनिक उत्पाद	333	5092,26	2681,26	1,154	1289,39	909,84
(क) भारी औद्योगिक रसायन	40	35,79	22,39	176	140,31	108,07
(ख) दुर्गरक	26	4927,77	2571,35	31	52,02	42,47
(ग) औषध और औषधीय उत्पाद	15	17,73	8,82	320	570,62	407,22
(घ) खाद्यतर तेल	25	28,63	17,87	26	8,03	6,22
(ङ) अन्य रसायन और रासायनिक उत्पाद	227	82,34	60,83	601	518,41	345,85
11. पेट्रोलियम, कोयला उत्पाद और परमाणु इंधन	59	9,48	7,23	64	78,79	65,31
12. सीमेंट और सीमेंट उत्पादों का निर्माण	824	118,01	96,14	307	440,42	372,37
13. मूल धातुएं और धातु उत्पाद	526	386,35	257,43	2,259	7026,57	5136,71
(क) लोहा व इस्पात	347	225,97	172,96	774	2075,90	1546,37
(ख) अलोह धातु	103	21,72	16,39	181	313,57	267,08
(ग) धातु उत्पाद	76	138,65	68,09	1,304	4637,09	3323,25
14. अभियांत्रिकी	836	470,68	441,72	2,962	1931,29	1337,18
(क) भारी अभियांत्रिकी	339	41,46	33,92	1,451	645,46	454,72
(ख) हलकी अभियांत्रिकी	351	83,32	71,81	884	468,25	283,57
(ग) विद्युत मशीनरी और सामान	101	38,13	29,82	436	398,87	304,91
(घ) इलेक्ट्रॉनिक मशीनरी और सामान	45	307,77	306,18	191	418,72	293,98
15. वाहन, वाहन पुर्जे और परिवहन उपस्कर	138	238,88	231,81	317	2151,16	1703,44
16. अन्य उद्योग	591	196,08	154,44	12,139	2486,02	1725,44
17. विद्युत, गैस और जल	49	66,08	54,58	157	2102,34	1130,89
(क) विद्युत उत्पादन और प्रेषण	5	47,63	39,63	88	1958,52	1051,70
(ख) गैर-परंपरागत ऊर्जा	23	11,66	10,86	17	134,85	72,31
(ग) गैस, बाष्प और जल आपूर्ति	21	6,79	4,08	52	8,98	6,88
18. निर्माण	794	490,42	350,47	990	7752,19	5624,73
(क) आधारभूत निर्माण के अलावा	693	216,74	179,75	536	2271,32	1601,75
(ख) आधारभूत निर्माण	101	273,69	170,73	454	5480,87	4022,98
III. परिवहन परिचालक	194	44,74	40,15	1,724	555,46	431,74
IV. व्यावसायिक और अन्य सेवाएं	3,373	2454,45	1881,37	18,905	6895,91	4363,54
1. व्यावसायिक सेवाएं	16	8,04	6,32	179	40,63	21,89
2. पर्यटन, होटल और रेस्टॉरेंट	115	38,81	30,69	1,434	715,86	484,02
3. मनोरंजन सेवाएं	61	9,07	7,31	132	603,45	494,38
4. सूचना प्रौद्योगिकी और दूरसंचार	61	7,63	6,56	290	681,46	608,84
5. अन्य	3,120	2390,90	1830,49	16,870	4854,50	2754,41
V. वैयक्तिक ऋण	1,56,943	93331,23	74780,15	-	-	-
1. आवास	1,56,943	93331,23	74780,15	-	-	-
2. टिकाऊ उपभोक्ता वस्तुएं	-	-	-	-	-	-
3. वाहन	-	-	-	-	-	-
4. शिक्षा	-	-	-	-	-	-
5. व्यक्तिगत क्रेडिट कार्ड	-	-	-	-	-	-
6. अन्य	-	-	-	-	-	-
VI. व्यापार	63,749	15266,67	11310,64	14,135	4024,94	2896,13
1. थोक व्यापार	3,173	1182,89	831,07	3,117	1933,21	1315,65
2. खुदरा व्यापार	60,576	14083,78	10479,58	11,018	2091,72	1580,48
VII. वित्त	919	6947,01	4954,23	3,134	108849,96	84142,07
VIII. अन्य सभी	882	280,28	180,82	25,285	3420,33	2050,63
कुल बैंक ऋण	3,01,344	158180,00	122517,10	95,960	159320,71	119890,01

सारणी सं. 5.2 - अनुसूचित वाणिज्य बैंकों के बकाया ऋण का व्यवसाय के अनुसार संगठनवार वर्गीकरण
मार्च 2009

(राशि लाख रुपयों में)

व्यवसाय	निजी गैर-वित्तिय निगम			घर/परिवार क्षेत्र व्यक्ति		
	खातों की संख्या	ऋण सीमा	बकाया राशि	खातों की संख्या	ऋण सीमा	बकाया राशि
	25	26	27	28	29	30
I. कृषि	12,365	27193,65	20833,79	20,84,563	82498,37	71490,42
1. प्रत्यक्ष वित्त	5,989	11609,11	7893,40	20,28,036	79033,42	68600,93
2. परोक्ष वित्त	6,376	15584,53	12940,40	56,527	3464,95	2889,49
II. उद्योग	1,99,302	969930,70	664240,97	3,72,916	39294,30	31375,37
1. खनन तथा उत्खनन	3,450	25419,23	16659,82	4,923	251,21	209,45
2. खाद्य निर्माण और अभिसंस्करण	15,901	54965,88	35479,92	23,481	4073,72	3031,72
(क) चावल, आटा व दाल मिलें	2,734	11143,26	7322,30	7,670	1537,82	1196,38
(ख) चीनी	1,101	14619,29	10975,60	318	122,89	90,15
(ग) खाद्य तेल और वनस्पती	1,280	6432,03	4177,95	1,319	262,30	198,44
(घ) चाय अभिसंस्करण	1,098	3793,26	2375,86	255	91,27	63,22
(ड) फलों और वनस्पतियों का अभिसंस्करण	631	1479,72	897,16	1,268	226,48	147,67
(च) अन्य	9,057	17498,32	9731,04	12,651	1832,97	1335,86
3. पेय पदार्थ और तम्बाकू	1,523	11297,27	7861,58	1,764	288,54	227,48
4. वस्त्र	31,896	107019,41	73237,22	37,008	5287,20	3598,67
(क) सूती वस्त्र	9,790	49253,61	34878,96	15,131	2098,43	1421,83
(ख) पेटसन और अन्य प्राकृतिक फायबर के वस्त्र	561	1209,94	890,60	629	90,06	64,35
(ग) हथकरघा वस्त्र और खादी	717	1519,07	1008,79	3,253	280,27	210,40
(घ) अन्य वस्त्र और वस्त्र उत्पाद	20,828	55036,78	36458,86	17,995	2818,44	1902,10
5. कागज, कागज उत्पाद और मुद्रण	6,444	19022,62	13785,12	5,063	822,45	662,65
6. लकड़ी और लकड़ी उत्पाद	1,186	2311,75	1679,53	2,642	309,42	250,54
7. चमड़ा और चमड़ा उत्पाद	2,880	5935,22	3316,28	1,520	364,17	211,84
8. रत्न और आभूषण	2,324	20989,80	12542,98	1,564	232,96	199,08
9. रबड़ और प्लास्टिक उत्पाद	7,400	19813,48	11697,50	3,647	611,61	460,41
10. रसायन और रासायनिक उत्पाद	16,553	79948,53	49749,35	5,076	1044,57	843,12
(क) भारी औद्योगिक रसायन	3,988	15874,80	10139,51	-	-	-
(ख) उर्वरक	649	6701,50	4296,64	-	-	-
(ग) औषध और औषधीय उत्पाद	5,049	27527,54	19124,12	903	342,98	278,06
(घ) खाद्यतर तेल	230	901,63	635,14	327	59,98	48,48
(ङ) अन्य रसायन और रासायनिक उत्पाद	6,637	28943,05	15553,94	3,846	641,61	516,58
11. पेट्रोलियम, कोयला उत्पाद और परमाणु इंधन	1,431	29986,54	20083,21	588	113,43	90,75
12. सीमेंट और सीमेंट उत्पादों का निर्माण	1,729	19767,16	14766,42	3,824	406,66	325,97
13. मूल धातुएं और धातु उत्पाद	24,379	189561,19	127919,12	7,548	1201,48	998,97
(क) लोहा व इस्पात	13,131	104697,87	70568,60	715	226,81	172,91
(ख) अलाह धातु	2,582	17492,28	11185,32	221	56,35	46,33
(ग) धातु उत्पाद	8,666	67371,04	46165,19	6,612	918,32	779,74
14. अभियांत्रिकी	26,135	80293,21	56818,13	19,127	3501,06	2753,40
(क) भारी अभियांत्रिकी	8,244	17771,95	12326,29	6,003	727,76	580,38
(ख) हलकी अभियांत्रिकी	8,808	27186,00	18840,41	9,933	1889,99	1460,36
(ग) विद्युत मशीनरी और सामान	6,788	22515,20	16117,62	2,366	689,98	557,07
(घ) इलेक्ट्रॉनिक मशीनरी और सामान	2,295	12820,06	9533,80	825	193,32	155,60
15. वाहन, वाहन पुर्ज और परिवहन उपस्कर	8,319	50030,28	31848,39	3,219	285,17	218,01
16. अन्य उद्योग	24,912	36533,58	26271,60	1,40,606	10774,24	9041,28
17. विद्युत, गैस और जल	2,329	54601,78	39884,85	980	212,75	196,38
(क) विद्युत उत्पादन और प्रेषण	1,385	47088,37	34698,12	-	-	-
(ख) गैर-परंपरागत ऊर्जा	356	4320,81	2849,94	477	142,36	117,66
(ग) गैस, बाष्प और जल आपूर्ति	588	3192,61	2336,80	503	70,39	78,73
18. निर्माण	20,511	162433,78	120639,95	1,10,336	9513,64	8055,64
(क) आधारभूत निर्माण के अलावा	11,104	48765,83	35593,98	98,835	7513,65	6393,80
(ख) आधारभूत निर्माण	9,407	113667,95	85045,96	11,501	2000,00	1661,83
III. परिवहन परिचालक	26,968	23337,04	18428,16	2,48,509	15096,98	11719,73
IV. व्यावसायिक और अन्य सेवाएं	44,428	186793,18	140838,68	2,53,899	22016,81	17086,74
1. व्यावसायिक सेवाएं	8,057	29150,06	21471,04	40,776	3557,37	2896,42
2. पर्यटन, होटल और रेस्टॉरेंट	4,492	18599,03	12209,07	13,538	1527,06	1229,89
3. मनोरंजन सेवाएं	1,310	8441,30	6623,92	2,676	398,60	337,49
4. सूचना प्रौद्योगिकी और दूरसंचार	2,150	29556,24	24011,21	2,912	354,88	266,69
5. अन्य	28,419	101046,56	76523,45	1,93,997	16178,90	12356,25
V. वैयक्तिक ऋण	64	801,79	801,79	86,00,626	449991,00	337436,29
1. आवास	17	242,73	242,73	33,42,431	220975,73	190283,27
2. टिकाऊ उपभोक्ता वस्तुएं	2	23,33	23,33	88,731	3288,14	2543,31
3. वाहन	4	71,54	71,54	18,69,094	74121,01	47194,89
4. शिक्षा	3	10,79	10,79	5,12,894	23099,37	16021,66
5. व्यक्तिगत क्रेडिट कार्ड	-	-	-	7,07,860	22087,64	4645,78
6. अन्य	38	453,40	453,40	20,79,616	106419,11	76747,40
VI. व्यापार	57,722	95700,87	63655,78	3,50,855	27802,66	22545,88
1. थोक व्यापार	23,561	50270,60	33499,99	31,990	4119,20	3310,40
2. खुदरा व्यापार	34,161	45430,27	30155,79	3,18,865	23683,46	19235,48
VII. वित्त	10,292	43260,06	33495,30	6,568	576,14	451,32
VIII. अन्य सभी	27,439	21149,73	14739,42	66,252	11518,29	9253,10
कुल बैंक ऋण	3,78,580	1368167,03	957033,89	119,84,188	648794,55	501358,85

सारणी सं. 5.2 - अनुसूचित वाणिज्य बैंकों के बकाया ऋण का व्यवसाय के अनुसार संगठनवार वर्गीकरण
मार्च 2009

(राशि लाख रुपयों में)

व्यवसाय	घर/परिवार क्षेत्र अन्य			कुल		
	खातों की संख्या	ऋण सीमा	बकाया राशि	खातों की संख्या	ऋण सीमा	बकाया राशि
	31	32	33	34	35	36
I. कृषि	81,546	23010,28	17339,43	23,65,077	217143,05	172453,03
1. प्रत्यक्ष वित्त	53,561	13249,29	9683,76	22,08,346	126860,06	104248,21
2. परोक्ष वित्त	27,985	9760,99	7655,67	1,56,731	90282,99	68204,82
II. उद्योग	3,57,685	178622,14	118600,81	10,24,506	1637586,83	1121474,74
1. खनन तथा उत्खनन	11,872	7147,75	4708,05	22,015	47844,07	30095,92
2. खाद्य निमाण और अभिसंस्करण	44,645	19714,58	13669,88	91,933	101252,55	66938,11
(क) चावल, आटा व दाल मिलें	18,892	8384,72	6429,10	32,585	23810,44	16972,34
(ख) चीनी	336	867,03	554,76	2,184	23372,09	17339,14
(ग) खाद्य तेल और वनस्पती	3,381	1681,03	1303,69	6,450	11370,87	7763,54
(घ) चाय अभिसंस्करण	489	342,34	242,82	2,028	4933,21	3073,81
(ङ) फलों और वनस्पतियों का अभिसंस्करण	1,307	416,16	293,31	3,498	2385,73	1506,23
(च) अन्य	20,240	8023,30	4846,21	45,188	35380,21	20283,05
3. पेय पदार्थ और तम्बाकू	3,089	1120,49	916,49	6,867	14939,69	10729,23
4. वस्त्र	61,229	32934,98	17960,20	1,42,148	173483,57	115258,80
(क) सूती वस्त्र	18,198	10978,59	7003,37	47,634	78365,16	54177,70
(ख) पेटसन और अन्य प्राकृतिक फायबर के वस्त्र	1,006	318,23	235,36	2,416	1938,61	1409,45
(ग) हथकरघा वस्त्र और खादी	3,117	924,50	735,82	8,271	3287,61	3470,93
(घ) अन्य वस्त्र और वस्त्र उत्पाद	38,908	20713,65	9985,65	83,827	89892,18	56200,72
5. कागज़, कागज़ उत्पाद और मुद्रण	14,713	4445,72	3359,61	28,474	28712,21	20910,20
6. लकड़ी और लकड़ी उत्पाद	6,508	1302,54	1001,79	11,141	4554,37	3390,87
7. चमड़ा और चमड़ा उत्पाद	5,433	2871,24	1733,09	10,759	10462,35	6002,54
8. रत्न और आभूषण	3,421	13829,96	6493,16	7,849	40204,98	21261,40
9. रबड़ और प्लास्टिक उत्पाद	14,574	4085,58	2905,90	27,827	29589,63	18435,80
10. रसायन और रासायनिक उत्पाद	16,838	6782,79	4992,21	43,556	120373,56	76476,79
(क) भारी औद्योगिक रसायन	3,554	1355,09	860,52	9,018	21312,46	13746,90
(ख) उर्वरक	379	246,09	219,35	1,283	16397,86	10213,08
(ग) औषध और औषधीय उत्पाद	2,723	2051,75	1591,77	9,937	37961,62	26731,35
(घ) खाद्यतर तेल	707	362,61	283,21	1,403	1934,79	1327,00
(ङ) अन्य रसायन और रासायनिक उत्पाद	9,475	2767,26	2037,36	21,915	42766,81	24458,46
11. पेट्रोलियम, कोयला उत्पाद और परमाणु इंधन	1,270	3202,11	2721,58	3,762	78613,45	58330,60
12. सीमेंट और सीमेंट उत्पादों का निर्माण	6,597	2333,45	1990,42	13,812	27640,36	20384,67
13. मूल धातुएं और धातु उत्पाद	28,434	17028,61	11812,63	66,250	271149,46	179324,74
(क) लोहा व इस्पात	10,662	7356,91	5064,50	27,560	157373,26	102331,98
(ख) अलौह धातु	4,041	2822,02	1605,44	7,497	24867,93	15310,25
(ग) धातु उत्पाद	13,731	6849,68	5142,69	31,193	88908,27	61682,52
14. अभियांत्रिकी	46,018	11850,76	8362,37	1,17,336	124088,95	86898,74
(क) भारी अभियांत्रिकी	7,492	2211,32	1515,11	24,001	25492,50	17777,49
(ख) हलकी अभियांत्रिकी	28,709	5976,61	4040,99	69,449	47616,90	31851,89
(ग) विद्युत मशीनरी और सामान	7,505	2794,52	2114,11	17,881	32043,07	22906,68
(घ) इलेक्ट्रॉनिक मशीनरी और सामान	2,312	868,31	692,16	6,005	18936,47	14362,69
15. वाहन, वाहन पुर्जें और परिवहन उपस्कर	7,678	4118,80	2904,96	20,601	69063,73	45681,64
16. अन्य उद्योग	57,017	15450,61	11408,44	2,38,010	70880,05	52613,60
17. विद्युत, गैस और जल	2,058	10221,73	6563,96	6,732	146745,80	107259,11
(क) विद्युत उत्पादन और प्रेषण	776	8073,13	5873,95	3,197	133734,25	98976,97
(ख) गैर-परंपरागत ऊर्जा	337	519,68	407,26	1,278	6968,28	4647,07
(ग) गैस, बाष्प और जल आपूर्ति	945	1628,92	282,76	2,257	6043,27	3635,07
18. निर्माण	26,291	20180,45	15096,08	1,65,434	277988,06	201482,00
(क) आधारभूत निर्माण के अलावा	17,419	9988,25	7678,76	1,33,851	79356,50	59534,68
(ख) आधारभूत निर्माण	8,872	10192,20	7417,32	31,583	198631,56	141947,31
III. परिवहन परिचालक	34,447	6053,47	4694,95	3,15,028	68371,60	55875,91
IV. व्यावसायिक और अन्य सेवाएं	1,82,069	56579,55	38699,09	5,20,780	325614,90	240154,16
1. व्यावसायिक सेवाएं	13,276	4473,62	3021,81	63,243	37775,56	27730,76
2. पर्यटन, होटल और रेस्टॉरेंट	11,668	4843,47	3698,65	32,334	28140,69	18908,99
3. मनोरंजन सेवाएं	2,176	1096,99	887,75	6,627	11649,40	9321,81
4. सूचना प्रौद्योगिकी और दूरसंचार	3,315	3523,56	2883,47	9,005	39091,03	30556,12
5. अन्य	1,51,634	42641,91	28207,41	4,09,571	208958,21	153636,49
V. वैयक्तिक ऋण	95	54,14	54,14	87,57,728	544178,16	413072,36
1. आवास	1	91	91	34,99,392	314550,60	265307,06
2. टिकाऊ उपभोक्ता वस्तुएं	-	-	-	88,733	3311,47	2566,64
3. वाहन	-	-	-	18,69,098	74192,55	47266,43
4. शिक्षा	-	-	-	5,12,897	23110,17	16032,45
5. व्यक्तिगत क्रेडिट कार्ड	-	-	-	7,07,860	22087,64	4645,78
6. अन्य	94	53,22	53,22	20,79,748	106925,73	77254,02
VI. व्यापार	4,61,698	119427,74	87935,88	9,69,505	419837,01	253732,27
1. थोक व्यापार	74,915	38489,36	27557,25	1,42,793	248157,91	127683,26
2. खुदरा व्यापार	3,86,783	80938,38	60378,63	8,26,712	171679,10	126049,01
VII. वित्त	8,617	5831,41	3752,84	45,828	242563,32	185369,50
VIII. अन्य सभी	57,481	11950,07	8349,73	2,56,771	79478,44	55716,64
कुल बैंक ऋण	11,83,638	401528,78	279426,86	142,55,223	3534773,32	2497848,61

सारणी सं. 5.3 - अनुसूचित वाणिज्य बैंकों के बकाया ऋण तथा अग्रिम का ब्याज दर श्रेणीवार तथा व्यवसाय के अनुसार वर्गीकरण
मार्च 2009

(राशि लाख रुपयों में)

व्यवसाय	6% से कम			6% और उससे अधिक किंतु 10% से कम		
	खातों की संख्या	ऋण सीमा	बकाया राशि	खातों की संख्या	ऋण सीमा	बकाया राशि
	1	2	3	4	5	6
I. कृषि	4,690	3613.28	2599.78	4,94,704	55454.05	44770.41
1. प्रत्यक्ष वित्त	4,119	1977.49	1887.00	4,71,467	24656.17	20539.06
2. परोक्ष वित्त	571	1635.79	712.78	23,237	30797.87	24231.35
II. उद्योग	4,875	20873.04	15077.62	1,17,750	312242.11	231509.46
1. खनन तथा उत्खनन	68	1922.38	1726.02	1,185	12079.11	9016.72
2. खाद्य निर्माण और अभिसंस्करण	170	899.86	521.23	3,761	12799.61	8609.44
(क) चावल, आटा व दाल मिले	22	3.27	3.34	1,072	2322.37	1965.50
(ख) चानी	5	134.06	72.89	118	2121.63	1835.45
(ग) खाद्य तेल और वनस्पती	18	32.05	25.28	209	1053.38	894.69
(घ) चाय अभिसंस्करण	20	453.73	226.44	133	1214.59	571.88
(ङ) फलों और वनस्पतियों का अभिसंस्करण	5	14.28	4.14	234	251.80	196.37
(च) अन्य	100	262.47	189.14	1,995	5835.85	3145.55
3. पेय पदार्थ और तम्बाकू	6	223.53	200.47	288	1687.79	1023.45
4. वस्त्र	606	2755.18	989.74	9,237	26014.64	14937.61
(क) सूती वस्त्र	266	718.95	489.64	4,215	10670.46	6600.30
(ख) पेटसन और अन्य प्राकृतिक फायबर के वस्त्र	12	8.74	5.31	159	104.08	83.66
(ग) हथकरघा वस्त्र और खादी	9	3.58	2.00	396	248.21	196.96
(घ) अन्य वस्त्र और वस्त्र उत्पाद	319	2023.91	492.79	4,467	14991.90	8056.69
5. कागज, कागज उत्पाद और मुद्रण	52	424.37	306.59	863	1971.15	1359.49
6. लकड़ी और लकड़ी उत्पाद	6	9.98	2.05	269	330.16	273.56
7. चमड़ा और चमड़ा उत्पाद	39	107.18	82.55	872	1875.34	1461.06
8. रत्न और आभूषण	190	1086.28	741.13	1,458	10752.25	6809.79
9. रबड़ और प्लास्टिक उत्पाद	70	386.71	232.19	870	2695.68	1755.05
10. रसायन और रासायनिक उत्पाद	258	2673.35	1960.29	2,367	26372.24	18465.84
(क) भारी औद्योगिक रसायन	68	329.35	222.62	633	2945.67	2135.62
(ख) उर्वरक	9	707.07	619.34	116	8414.47	6004.99
(ग) औषध और औषधीय उत्पाद	101	1030.71	705.19	618	6016.48	4505.11
(घ) खाद्यतर तेल	1	11.78	11.95	46	275.32	200.99
(ङ) अन्य रसायन और रासायनिक उत्पाद	79	594.43	401.20	954	8720.30	5619.12
11. पेट्रोलियम, कोयला उत्पाद और परमाणु इंधन	19	2673.77	2398.58	271	44368.97	40102.04
12. सीमेंट और सीमेंट उत्पादों का निर्माण	282	86.15	79.89	579	2490.76	1831.30
13. मूल धातुएं और धातु उत्पाद	207	2560.69	1889.70	3,609	48203.33	34178.91
(क) लोहा व इस्पात	93	1631.60	1229.48	1,462	21078.27	14353.60
(ख) अलोहा धातु	24	148.24	104.59	584	8990.90	6044.70
(ग) धातु उत्पाद	90	780.84	555.63	1,563	18134.16	13780.61
14. अभियांत्रिकी	1,360	1536.69	1070.71	18,456	14505.97	10085.45
(क) भारी अभियांत्रिकी	254	181.29	136.05	1,484	3280.41	2287.39
(ख) हलकी अभियांत्रिकी	1,035	541.36	327.00	15,343	5516.44	3274.55
(ग) विद्युत मशीनरी और सामान	45	587.87	448.40	1,408	3478.67	2761.37
(घ) इलेक्ट्रॉनिक मशीनरी और सामान	26	226.17	159.28	221	2230.45	1762.13
15. वाहन, वाहन पुर्ज और परिवहन उपस्कर	109	714.06	495.31	859	8436.69	4874.41
16. अन्य उद्योग	926	281.56	225.42	33,182	6866.90	5216.56
17. विद्युत, गैस और जल	24	1058.03	922.59	696	41314.18	30974.04
(क) विद्युत उत्पादन और प्रेषण	12	931.64	839.60	482	38308.81	28968.06
(ख) गैर-परंपरागत ऊर्जा	11	118.90	81.61	85	1291.01	748.91
(ग) गैस, बाष्प और जल आपूर्ति	1	7.50	1.39	129	1714.36	1257.07
18. निर्माण	483	1473.27	1233.15	38,928	49477.32	40534.74
(क) आधारभूत निर्माण के अलावा	424	1050.75	967.71	35,368	8035.53	6352.82
(ख) आधारभूत निर्माण	59	422.53	265.44	3,560	41441.79	34181.92
III. परिवहन परिचालक	198	488.38	434.12	31,556	10676.78	7438.17
IV. व्यावसायिक और अन्य सेवाएं	3,563	3165.00	2488.27	63,702	35977.68	27068.70
1. व्यावसायिक सेवाएं	262	152.84	125.65	11,178	7040.54	4913.01
2. पर्यटन, होटल और रेस्टॉरेंट	110	132.27	48.57	1,730	1283.95	924.43
3. मनोरंजन सेवाएं	11	73.58	73.16	355	484.34	382.26
4. सूचना प्रौद्योगिकी और दूरसंचार	23	32.27	4.97	470	3831.02	3415.42
5. अन्य	3,157	2774.04	2235.91	49,969	23337.83	17433.58
V. वैयक्तिक ऋण	1,09,288	4701.10	2708.76	22,46,676	147664.54	111379.22
1. आवास	32,881	1564.66	1225.89	14,12,994	104699.20	87344.46
2. टिकाऊ उपभोक्ता वस्तुएं	253	12.29	7.52	14,524	627.87	448.86
3. वाहन	20,446	919.15	292.30	4,29,542	18963.64	7975.18
4. शिक्षा	158	11.03	8.90	27,943	1404.92	994.09
5. व्यक्तिगत क्रेडिट कार्ड	2	5	5	129	5.00	4.12
6. अन्य	55,548	2193.91	1174.09	3,61,544	21963.91	14612.51
VI. व्यापार	2,073	3740.76	3563.86	44,428	47793.88	37894.45
1. थोक व्यापार	269	1912.24	1844.64	6,271	25946.47	21009.34
2. खुदरा व्यापार	1,804	1828.53	1719.22	38,157	21847.41	16885.11
VII. वित्त	175	2202.41	1960.59	8,243	101041.21	83985.74
VIII. अन्य सभी	2,993	961.57	760.95	50,382	11502.52	7949.38
कुल ऋण तथा अग्रिम	1,27,855	39745.53	29593.95	30,57,441	722352.77	551995.54

कृपया सारणियों पर टिप्पणियां देखें।

सारणी सं. 5.3 - अनुसूचित वाणिज्य बैंकों के बकाया ऋण तथा अग्रिम का ब्याज दर श्रेणीवार तथा व्यवसाय के अनुसार वर्गीकरण
मार्च 2009

(राशि लाख रुपयों में)

व्यवसाय	10% और उससे अधिक किंतु 12% से कम			12% और उससे अधिक किंतु 13% से कम		
	खातों की संख्या	ऋण सीमा	बकाया राशि	खातों की संख्या	ऋण सीमा	बकाया राशि
	7	8	9	10	11	12
I. कृषि	6,68,948	67623,93	53106,90	6,95,644	48379,17	38452,37
1. प्रत्यक्ष वित्त	6,17,978	38293,81	31116,72	6,58,153	33224,76	27522,33
2. परोक्ष वित्त	50,970	29330,12	21990,18	37,491	15154,41	10930,05
II. उद्योग	2,59,481	499992,89	333412,26	2,14,178	317811,09	227482,42
1. खनन तथा उत्खनन	4,760	12201,84	5408,62	6,344	8487,94	4712,37
2. खाद्य निर्माण और अभिसंस्करण	22,459	36804,28	23699,59	26,431	22252,78	15836,68
(क) चावल, आटा व दाल मिले	10,231	10397,59	6740,15	10,189	5835,03	4276,12
(ख) चीनी	657	11327,03	8107,10	686	5792,79	4441,90
(ग) खाद्य तेल और वनस्पती	1,212	3528,01	2491,56	2,100	3033,13	1823,22
(घ) चाय अभिसंस्करण	323	922,49	663,64	567	1073,86	693,41
(ङ) फलों और वनस्पतियों का अभिसंस्करण	720	480,26	285,51	1,069	398,16	271,62
(च) अन्य	9,316	10148,90	5411,63	11,820	6119,81	4330,42
3. पेय पदार्थ और तम्बाकू	1,379	3352,94	2440,26	2,107	4478,56	3088,44
4. वस्त्र	35,370	60058,44	40680,39	32,140	34939,69	25392,79
(क) सूती वस्त्र	14,362	26456,62	19366,68	10,645	18175,09	13232,32
(ख) पैंटसन और अन्य प्राकृतिक फायबर के वस्त्र	440	429,00	310,97	714	407,18	303,17
(ग) हथकरघा वस्त्र और खादी	2,378	1395,31	2000,46	2,374	684,99	565,10
(घ) अन्य वस्त्र और वस्त्र उत्पाद	18,190	31777,51	19002,28	18,407	15672,42	11292,20
5. कागज़, कागज़ उत्पाद और मुद्रण	4,801	7142,56	5335,38	8,550	7875,14	5895,10
6. लकड़ी और लकड़ी उत्पाद	1,992	812,28	593,59	3,566	1382,19	950,53
7. चमड़ा और चमड़ा उत्पाद	2,608	3103,25	1203,55	2,005	1379,47	893,42
8. रत्न और आभूषण	1,874	5474,78	3965,21	1,145	1711,17	1278,28
9. रबड़ और प्लास्टिक उत्पाद	4,921	6665,57	4749,15	8,396	6631,99	4748,50
10. रसायन और रासायनिक उत्पाद	8,266	35285,73	18579,92	11,405	20144,15	13914,70
(क) भारी औद्योगिक रसायन	1,507	6587,54	4076,35	2,152	3937,43	2649,94
(ख) उर्वरक	245	3757,85	1556,59	318	1683,76	980,43
(ग) औषध और औषधीय उत्पाद	2,044	10795,85	7318,35	2,324	7166,80	5096,05
(घ) खाद्यतर तेल	257	517,16	312,35	411	385,39	241,58
(ङ) अन्य रसायन और रासायनिक उत्पाद	4,213	13627,33	5316,28	6,200	6970,77	4946,69
11. पेट्रोलियम, कोयला उत्पाद और परमाणु इंधन	549	16514,82	9625,18	940	5159,71	2743,53
12. सीमेंट और सीमेंट उत्पादों का निर्माण	2,484	9910,31	6719,73	4,121	7941,45	5896,84
13. मूल धातुएं और धातु उत्पाद	12,672	83866,92	55357,76	17,974	55427,12	38121,90
(क) लोहा व इस्पात	4,552	49603,28	32493,48	7,238	35970,13	24568,60
(ख) अलोह धातु	1,087	4588,28	3052,21	2,091	3189,11	1727,47
(ग) धातु उत्पाद	7,033	29675,36	19812,07	8,645	16267,88	11825,84
14. अभियांत्रिकी	23,340	32703,82	21828,63	26,760	27710,47	20917,60
(क) भारी अभियांत्रिकी	6,296	6200,07	4525,17	7,101	6101,19	4415,14
(ख) हलकी अभियांत्रिकी	12,677	12918,91	7949,82	13,155	10173,95	7773,69
(ग) विद्युत मशीनरी और सामान	3,257	7917,66	5355,28	4,811	7401,77	5563,73
(घ) इलेक्ट्रॉनिक मशीनरी और सामान	1,110	5667,18	3998,36	1,693	4033,55	3165,04
15. वाहन, वाहन पुर्ज और परिवहन उपस्कर	4,392	20076,73	14689,64	5,110	16682,10	11759,49
16. अन्य उद्योग	82,778	19348,12	13847,30	33,989	12694,66	9566,31
17. विद्युत, गैस और जल	1,730	63554,33	46160,91	1,599	25830,42	18068,13
(क) विद्युत उत्पादन और प्रेषण	1,014	59741,35	43703,91	621	22363,75	16273,10
(ख) गैस-परंपरागत ऊर्जा	279	2644,74	1627,96	438	1608,69	1234,35
(ग) गैस, बाष्प और जल आपूर्ति	437	1168,25	829,04	540	1857,99	560,68
18. निर्माण	43,106	83116,15	58527,46	21,596	57082,10	43697,81
(क) आधारभूत निर्माण के अलावा	35,580	15670,49	11813,89	15,719	14363,84	11098,36
(ख) आधारभूत निर्माण	7,526	67445,66	46713,57	5,877	42718,25	32599,44
III. परिवहन परिचालक	70,652	16427,95	12786,94	54,460	14470,66	12744,96
IV. व्यावसायिक और अन्य सेवाएं	1,14,005	77875,87	55854,32	1,07,675	77759,13	59303,08
1. व्यावसायिक सेवाएं	11,266	11988,04	8659,76	11,169	8974,09	7090,17
2. पर्यटन, होटल और रेस्टॉरेंट	5,287	6594,30	4420,51	8,731	9072,61	5641,06
3. मनोरंजन सेवाएं	994	2087,42	1627,69	1,646	3011,98	2403,47
4. सूचना प्रौद्योगिकी और दूरसंचार	1,361	10690,44	7607,32	2,344	12049,72	10137,15
5. अन्य	95,097	46515,68	33539,04	83,785	44650,72	34031,22
V. वैयक्तिक ऋण	27,05,332	182647,24	149174,11	9,66,366	70393,69	55479,34
1. आवास	13,49,680	122569,79	105362,68	2,71,530	38996,78	32679,94
2. टिकाऊ उपभोक्ता वस्तुएं	26,971	1039,07	789,61	13,955	479,85	376,70
3. वाहन	5,32,538	20316,17	14803,89	2,40,955	9461,68	6713,33
4. शिक्षा	2,83,674	11275,78	8041,77	1,42,667	6641,80	4374,61
5. व्यक्तिगत क्रेडिट कार्ड	686	28,29	20,61	216	10,94	9,10
6. अन्य	5,11,783	27418,14	20155,55	2,97,043	14802,65	11325,65
VI. व्यापार	1,72,637	119877,53	63628,05	2,90,571	121553,19	56866,60
1. थोक व्यापार	20,789	80109,95	39009,01	38,681	81901,46	25640,19
2. खुदरा व्यापार	1,51,848	39767,58	24619,03	2,51,890	39651,74	31046,42
VII. वित्त	8,418	69452,35	52222,40	7,037	31360,98	22852,30
VIII. अन्य सभी	79,972	29538,43	19291,85	35,814	12138,67	9688,62
कुल ऋण तथा अग्रिम	40,79,445	1063436,21	739476,84	23,71,745	693866,58	482689,70

सारणी सं. 5.3 - अनुसूचित वाणिज्य बैंकों के बकाया ऋण तथा अग्रिम का ब्याज दर श्रेणीवार तथा व्यवसाय के अनुसार वर्गीकरण मार्च 2009

(राशि लाख रुपयों में)

व्यवसाय	13% और उससे अधिक किंतु 14% से कम			14% और उससे अधिक किंतु 15% से कम		
	खातों की संख्या	ऋण सीमा	बकाया राशि	खातों की संख्या	ऋण सीमा	बकाया राशि
	13	14	15	16	17	18
I. कृषि	3,27,865	25428.59	20417.46	1,03,077	9788.84	8050.37
1. प्रत्यक्ष वित्त	3,00,660	17404.23	14195.87	93,915	6799.78	5561.40
2. परोक्ष वित्त	27,205	8024.36	6221.59	9,162	2989.05	2488.97
II. उद्योग	1,69,433	193015.29	133812.96	1,02,863	91076.24	67079.39
1. खनन तथा उत्खनन	4,971	4564.14	3206.93	2,192	2575.11	1785.60
2. खाद्य निर्माण और अभिसंस्करण	19,916	12007.00	8895.32	8,436	5703.15	4037.99
(क) चावल, आटा व दाल मिले	7,291	2806.19	2168.80	2,287	1149.94	917.68
(ख) चीनी	377	2696.41	2031.67	125	805.76	497.41
(ग) खाद्य तेल और वनस्पती	1,573	1466.03	1068.62	724	671.00	515.56
(घ) चाय अभिसंस्करण	350	677.75	507.12	216	230.57	182.23
(ङ) फलों और वनस्पतियों का अभिसंस्करण	770	419.08	350.62	376	540.36	202.02
(च) अन्य	9,555	3941.54	2768.48	4,708	2305.52	1723.09
3. पेय पदार्थ और तम्बाकू	1,692	2049.19	1663.75	778	1117.20	958.09
4. वस्त्र	24,816	19420.04	13814.83	12,397	7732.62	6053.81
(क) सूती वस्त्र	8,219	9819.59	6594.91	4,218	3587.28	2936.51
(ख) पेटसन और अन्य प्राकृतिक फायबर के वस्त्र	501	318.58	258.82	208	205.82	166.48
(ग) हथकरघा वस्त्र और खादी	1,679	581.94	440.18	624	137.69	111.95
(घ) अन्य वस्त्र और वस्त्र उत्पाद	14,417	8699.93	6520.92	7,347	3801.83	2838.87
5. कागज, कागज उत्पाद और मुद्रण	7,323	5874.79	4168.03	3,548	2545.91	1849.35
6. लकड़ी और लकड़ी उत्पाद	2,595	805.13	659.66	1,305	524.87	418.96
7. चमड़ा और चमड़ा उत्पाद	1,513	894.97	577.62	1,078	648.48	492.55
8. रत्न और आभूषण	866	4167.33	1592.62	530	958.39	666.20
9. रबड़ और प्लास्टिक उत्पाद	6,777	7414.04	3205.29	3,164	2283.47	1617.96
10. रसायन और रासायनिक उत्पाद	9,915	12408.29	9491.87	4,748	6216.30	4577.96
(क) भारी औद्योगिक रसायन	1,875	2670.74	1920.70	1,154	1318.27	1044.65
(ख) उर्वरक	206	412.33	274.86	106	346.60	251.42
(ग) औषध और औषधीय उत्पाद	2,054	4954.63	3918.72	1,084	2148.76	1651.69
(घ) खाद्यतर तेल	405	383.29	289.09	157	135.58	116.03
(ङ) अन्य रसायन और रासायनिक उत्पाद	5,375	3987.30	3088.49	2,247	2267.10	1514.17
11. पेट्रोलियम, कोयला उत्पाद और परमाणु इंधन	791	4443.56	1625.49	465	1291.56	376.11
12. सीमेंट और सीमेंट उत्पादों का निर्माण	3,265	2928.76	2380.97	2,012	1151.41	991.36
13. मूल धातुएं और धातु उत्पाद	13,741	26586.83	19887.01	6,917	15420.02	10555.18
(क) लोहा व इस्पात	5,722	15465.86	11284.90	2,642	10822.48	7251.44
(ख) अलोह धातु	1,789	1796.91	1350.82	728	1419.48	811.81
(ग) धातु उत्पाद	6,230	9324.06	7251.29	3,547	3178.06	2491.94
14. अभियांत्रिकी	21,575	20404.32	16771.73	11,051	8002.53	6112.58
(क) भारी अभियांत्रिकी	4,555	3600.16	2957.75	2,016	1561.72	1192.66
(ख) हलकी अभियांत्रिकी	11,714	8199.53	6759.08	6,355	3115.39	2312.00
(ग) विद्युत मशीनरी और सामान	3,900	4778.54	3833.18	2,037	2411.45	1829.14
(घ) इलेक्ट्रॉनिक मशीनरी और सामान	1,406	3826.10	3221.72	643	913.97	778.79
15. वाहन, वाहन पुर्जें और परिवहन उपस्कर	4,110	5692.65	4275.77	2,069	3407.75	2658.64
16. अन्य उद्योग	25,872	11377.00	9021.46	19,526	7817.50	6243.68
17. विद्युत, गैस और जल	1,176	7877.91	6473.63	551	1889.22	1546.67
(क) विद्युत उत्पादन और प्रेषण	447	7112.96	6025.74	183	1257.59	1015.33
(ख) गैर-परंपरागत ऊर्जा	224	469.54	279.80	111	353.01	267.66
(ग) गैस, बाष्प और जल आपूर्ति	505	295.41	168.09	257	278.62	263.67
18. निर्माण	18,519	44099.33	26101.00	22,096	21790.76	16136.68
(क) आधारभूत निर्माण के अलावा	13,423	17160.27	12220.71	18,149	11710.77	8719.31
(ख) आधारभूत निर्माण	5,096	26939.06	13880.28	3,947	10080.00	7417.37
III. परिवहन परिचालक	53,127	11771.53	9970.75	39,803	6714.65	5848.69
IV. व्यावसायिक और अन्य सेवाएं	78,949	55866.65	43351.29	52,199	30956.27	24113.77
1. व्यावसायिक सेवाएं	11,166	3998.62	3360.53	6,538	2755.41	1896.81
2. पर्यटन, होटल और रेस्टॉरेंट	7,677	5710.05	3990.41	4,318	3367.31	2500.52
3. मनोरंजन सेवाएं	1,446	2817.51	2268.61	997	1839.38	1535.02
4. सूचना प्रौद्योगिकी और दूरसंचार	1,762	6299.20	5383.18	951	2189.80	1510.62
5. अन्य	56,898	37041.28	28348.55	39,395	20804.38	16670.80
V. वैयक्तिक ऋण	7,46,357	50430.07	39434.09	3,64,578	24497.34	19060.17
1. आवास	2,95,223	28936.71	23610.66	82,099	11430.32	9739.74
2. टिकाऊ उपभोक्ता वस्तुएं	10,860	376.40	298.50	11,345	386.09	317.35
3. वाहन	2,12,803	8563.97	6129.22	1,50,195	5881.59	4050.13
4. शिक्षा	46,794	3109.07	2147.67	8,541	461.51	323.91
5. व्यक्तिगत क्रेडिट कार्ड	106	4.72	2.26	123	7.58	2.36
6. अन्य	1,80,571	9439.18	7245.79	1,12,275	6330.25	4626.67
VI. व्यापार	1,91,940	44825.27	35147.31	1,20,498	28874.28	21084.53
1. थोक व्यापार	28,565	18320.25	14061.20	19,114	10149.18	7887.07
2. खुदरा व्यापार	1,63,375	26505.02	21086.11	1,01,384	18725.11	13197.46
VII. वित्त	5,632	16127.01	11447.92	3,662	7931.38	6065.45
VIII. अन्य सभी	25,362	7919.88	5837.57	16,170	5842.22	4202.20
कुल ऋण तथा अग्रिम	15,98,665	405384.27	299419.34	8,02,850	205681.23	155504.56

सारणी सं. 5.3 - अनुसूचित वाणिज्य बैंकों के बकाया ऋण तथा अग्रिम का ब्याज दर श्रेणीवार तथा व्यवसाय के अनुसार वर्गीकरण मार्च 2009

(राशि लाख रुपयों में)

व्यवसाय	15% और उससे अधिक किंतु 16% से कम			16% और उससे अधिक किंतु 17% से कम		
	खातों की संख्या	ऋण सीमा	बकाया राशि	खातों की संख्या	ऋण सीमा	बकाया राशि
	19	20	21	22	23	24
I. कृषि	25,422	2829,56	2250,30	12,435	1434,85	1167,29
1. प्रत्यक्ष वित्त	22,428	2100,64	1661,18	10,848	714,35	581,90
2. परोक्ष वित्त	2,994	728,92	589,12	1,587	720,50	585,39
II. उद्योग	42,266	35849,11	25560,55	26,634	16297,60	11003,79
1. खनन तथा उत्खनन	777	555,99	422,64	476	968,73	392,61
2. खाद्य निर्माण और अभिसंस्करण	2,984	1543,30	1145,78	2,191	976,51	751,13
(क) चावल, आटा व दाल मिले	773	210,53	167,68	373	111,31	90,93
(ख) चीनी	53	189,73	153,39	48	138,99	116,46
(ग) खाद्य तेल और वनस्पती	245	269,49	227,76	130	46,15	34,02
(घ) चाय अभिसंस्करण	90	201,63	86,83	45	49,92	39,87
(ङ) फलों और वनस्पतियों का अभिसंस्करण	134	41,92	34,26	33	14,85	14,27
(च) अन्य	1,689	630,01	475,86	1,562	615,29	455,59
3. पेय पदार्थ और तम्बाकू	278	1304,27	919,58	146	189,55	162,28
4. वस्त्र	5,051	3783,70	2668,10	4,174	1681,83	1188,87
(क) सूती वस्त्र	1,550	1816,67	1173,53	1,132	613,72	446,39
(ख) पेटसन और अन्य प्राकृतिक फायबर के वस्त्र	95	101,54	88,11	44	9,89	10,62
(ग) हथकरघा वस्त्र और खादी	294	59,10	44,30	135	24,83	17,23
(घ) अन्य वस्त्र और वस्त्र उत्पाद	3,112	1806,39	1362,15	2,863	1033,40	714,63
5. कागज़, कागज़ उत्पाद और मुद्रण	1,275	1113,87	929,86	762	529,22	417,35
6. लकड़ी और लकड़ी उत्पाद	597	200,75	170,99	278	78,79	56,54
7. चमड़ा और चमड़ा उत्पाद	427	394,10	267,35	471	120,64	86,90
8. रत्न और आभूषण	213	313,73	271,12	172	71,69	56,83
9. रबड़ और प्लास्टिक उत्पाद	1,127	783,69	600,15	711	316,81	251,53
10. रसायन और रासायनिक उत्पाद	1,492	2639,90	1837,22	1,038	1599,65	1106,91
(क) भारी औद्योगिक रसायन	268	612,63	467,09	253	462,36	244,22
(ख) उर्वरक	81	307,68	139,03	50	27,34	20,19
(ग) औषध और औषधीय उत्पाद	314	910,13	707,05	261	538,21	346,24
(घ) खाद्यतर तेल	44	55,33	52,84	17	27,45	27,31
(ङ) अन्य रसायन और रासायनिक उत्पाद	785	754,13	471,21	457	544,28	468,95
11. पेट्रोलियम, कोयला उत्पाद और परमाणु इंधन	223	1152,03	150,95	127	47,29	32,68
12. सीमेंट और सीमेंट उत्पादों का निर्माण	519	747,16	694,87	203	600,08	225,65
13. मूल धातुएं और धातु उत्पाद	2,281	4151,58	3263,41	1,548	1479,50	1054,86
(क) लोह व इस्पात	886	2121,02	1581,72	746	984,81	688,23
(ख) अलाह धातु	229	446,68	265,38	132	100,49	84,08
(ग) धातु उत्पाद	1,166	1583,88	1416,31	670	394,20	282,55
14. अभियांत्रिकी	4,213	3163,07	2187,18	2,551	1885,77	1124,22
(क) भारी अभियांत्रिकी	715	595,39	451,90	322	738,40	258,67
(ख) हलकी अभियांत्रिकी	2,633	1103,65	693,82	1,654	525,90	310,96
(ग) विद्युत मशीनरी और सामान	622	1040,14	687,51	352	327,53	265,79
(घ) इलेक्ट्रॉनिक मशीनरी और सामान	243	423,90	353,95	223	293,95	288,80
15. वाहन, वाहन पुर्ज और परिवहन उपस्कर	770	1525,14	647,34	504	575,18	343,52
16. अन्य उद्योग	10,804	2469,06	1943,30	5,772	1478,30	1080,81
17. विद्युत, गैस और जल	277	1004,43	853,90	165	375,59	328,33
(क) विद्युत उत्पादन और प्रेषण	125	290,89	216,59	61	120,28	115,37
(ख) गैर-परंपरागत ऊर्जा	32	174,85	154,93	18	173,91	173,79
(ग) गैस, बाष्प और जल आपूर्ति	120	538,69	482,38	86	81,40	39,17
18. निर्माण	8,958	9003,33	6586,81	5,345	3322,44	2342,78
(क) आधारभूत निर्माण के अलावा	7,053	5778,71	4347,71	3,919	2100,39	1388,41
(ख) आधारभूत निर्माण	1,905	3224,63	2239,10	1,426	1222,06	954,36
III. परिवहन परिचालक	23,298	3306,87	2882,14	13,413	1638,10	1511,60
IV. व्यावसायिक और अन्य सेवाएं	25,840	14235,37	10554,52	19,156	7132,25	5376,84
1. व्यावसायिक सेवाएं	3,769	869,68	663,24	2,310	843,79	557,45
2. पर्यटन, होटल और रेस्टोरेंट	1,885	1134,94	784,44	1,302	473,41	371,87
3. मनोरंजन सेवाएं	414	670,03	547,11	302	149,32	115,09
4. सूचना प्रौद्योगिकी और दूरसंचार	425	1614,78	1476,99	524	539,45	262,84
5. अन्य	19,347	9945,94	7082,75	14,718	5126,27	4069,59
V. वैयक्तिक ऋण	2,19,240	12146,11	9043,09	1,23,177	6200,37	4458,11
1. आवास	34,305	4227,24	3450,46	8,465	1105,81	974,35
2. टिकाऊ उपभोक्ता वस्तुएं	5,575	190,72	157,95	2,581	96,01	83,21
3. वाहन	69,837	2609,73	1752,60	48,503	1722,96	1130,25
4. शिक्षा	2,398	158,61	106,94	434	28,57	21,10
5. व्यक्तिगत क्रेडिट कार्ड	1,263	35,26	4,43	2,337	78,51	18,03
6. अन्य	1,05,862	4924,54	3570,73	60,857	3168,51	2231,17
VI. व्यापार	47,667	11289,14	8638,12	35,729	8135,99	5983,12
1. थोक व्यापार	7,375	4151,13	2833,36	5,446	3209,03	2059,64
2. खुदरा व्यापार	40,292	7138,01	5804,76	30,283	4926,97	3923,48
VII. वित्त	1,645	2317,03	1803,82	1,725	1723,69	1195,53
VIII. अन्य सभी	11,984	3146,87	2283,22	8,292	1955,28	1246,75
कुल ऋण तथा अग्रिम	3,97,362	85120,07	63015,77	2,40,561	44518,13	31943,02

सारणी सं. 5.3 - अनुसूचित वाणिज्य बैंकों के बकाया ऋण तथा अग्रिम का ब्याज दर श्रेणीवार तथा व्यवसाय के अनुसार वर्गीकरण
मार्च 2009

(राशि लाख रुपयों में)

व्यवसाय	17% और उससे अधिक किंतु 18% से कम			18% और उससे अधिक किंतु 20% से कम		
	खातों की संख्या	ऋण सीमा	बकाया राशि	खातों की संख्या	ऋण सीमा	बकाया राशि
	25	26	27	28	29	30
I. कृषि	7,243	745,95	444,28	12,438	823,54	486,93
1. प्रत्यक्ष वित्त	6,645	462,25	363,83	11,883	756,87	432,99
2. परोक्ष वित्त	598	283,70	80,45	555	66,68	53,94
II. उद्योग	16,565	8858,58	6005,95	29,899	7528,16	5764,70
1. खनन तथा उत्खनन	131	59,33	61,31	212	41,07	35,15
2. खाद्य निमाण और अभिसंस्करण	1,426	460,54	362,85	1,988	394,19	256,19
(क) चावल, आटा व दाल मिले	75	25,90	22,57	55	26,62	25,04
(ख) चीनी	43	27,91	26,76	47	3,11	2,21
(ग) खाद्य तेल और वनस्पती	53	212,68	182,57	44	18,76	15,08
(घ) चाय अभिसंस्करण	26	22,74	21,34	213	24,77	20,49
(ङ) फलों और वनस्पतियों का अभिसंस्करण	34	6,43	5,79	9	14,40	24,13
(च) अन्य	1,195	164,88	103,81	1,620	306,53	169,23
3. पेय पदार्थ और तम्बाकू	42	30,02	19,77	22	12,41	12,03
4. वस्त्र	1,948	514,59	316,37	4,844	750,91	489,71
(क) सूती वस्त्र	364	155,19	114,34	342	233,40	144,88
(ख) पेटसन और अन्य प्राकृतिक फायबर के वस्त्र	25	77,94	6,91	22	3,88	1,34
(ग) हथकरघा वस्त्र और खादी	59	12,22	4,24	89	7,03	5,31
(घ) अन्य वस्त्र और वस्त्र उत्पाद	1,500	269,24	190,88	4,391	506,59	338,17
5. कागज, कागज उत्पाद और मुद्रण	302	106,13	87,68	315	138,85	110,29
6. लकड़ी और लकड़ी उत्पाद	189	26,77	19,57	95	29,28	30,62
7. चमड़ा और चमड़ा उत्पाद	121	26,43	16,14	202	83,73	44,94
8. रत्न और आभूषण	69	31,10	26,66	114	57,50	35,47
9. रबड़ और प्लास्टिक उत्पाद	364	131,07	64,81	350	119,95	75,90
10. रसायन और रासायनिक उत्पाद	410	208,63	164,18	736	485,54	333,92
(क) भारी औद्योगिक रसायन	100	22,32	20,48	338	59,04	25,21
(ख) उर्वरक	22	2,20	1,78	61	16,01	10,56
(ग) औषध और औषधीय उत्पाद	74	116,86	96,40	92	248,02	167,58
(घ) खाद्यतर तेल	6	1,61	1,49	4	40	20
(ङ) अन्य रसायन और रासायनिक उत्पाद	208	65,64	44,02	241	162,06	130,37
11. पेट्रोलियम, कोयला उत्पाद और परमाणु इंधन	58	9,19	8,32	146	34,79	31,42
12. सीमेंट और सीमेंट उत्पादों का निर्माण	105	934,40	931,75	92	9,37	8,98
13. मूल धातुएं और धातु उत्पाद	1,017	2315,38	831,14	1,965	340,84	264,57
(क) लोहा व इस्पात	595	1770,55	747,69	1,646	224,07	173,16
(ख) अलोह धातु	90	31,65	20,30	136	35,40	30,79
(ग) धातु उत्पाद	332	513,18	63,15	183	81,37	60,63
14. अभियांत्रिकी	1,434	516,67	318,63	2,275	513,39	350,41
(क) भारी अभियांत्रिकी	178	212,75	117,14	117	65,50	45,84
(ख) हलकी अभियांत्रिकी	1,033	221,74	154,47	1,882	202,98	172,54
(ग) विद्युत मशीनरी और सामान	167	59,23	35,08	199	74,91	54,15
(घ) इलेक्ट्रॉनिक मशीनरी और सामान	56	22,94	11,92	77	170,01	77,88
15. वाहन, वाहन पुर्ज और परिवहन उपस्कर	155	121,74	93,78	271	127,38	82,02
16. अन्य उद्योग	6,068	1234,60	931,11	13,741	3077,91	2390,70
17. विद्युत, गैस और जल	208	127,85	80,99	157	435,88	403,97
(क) विद्युत उत्पादन और प्रेषण	134	121,16	74,96	42	392,15	382,38
(ख) गैर-परंपरागत ऊर्जा	25	1,44	92	12	33,48	12,60
(ग) गैस, बाष्प और जल आपूर्ति	49	5,25	5,12	103	10,24	8,98
18. निर्माण	2,518	2004,15	1670,90	2,374	875,18	808,40
(क) आधारभूत निर्माण के अलावा	1,818	1356,94	1261,19	1,352	246,74	234,45
(ख) आधारभूत निर्माण	700	647,22	409,71	1,022	628,44	573,95
III. परिवहन परिचालक	8,634	549,28	472,25	10,022	700,00	563,74
IV. व्यावसायिक और अन्य सेवाएं	13,574	2819,85	2176,51	29,350	5953,85	2529,80
1. व्यावसायिक सेवाएं	1,447	169,33	113,19	2,342	312,64	234,76
2. पर्यटन, होटल और रेस्टोरेंट	444	128,12	82,14	574	81,35	73,31
3. मनोरंजन सेवाएं	154	159,62	147,56	174	17,02	15,03
4. सूचना प्रौद्योगिकी और दूरसंचार	232	75,50	53,88	653	48,46	39,76
5. अन्य	11,297	2287,28	1779,75	25,607	5494,38	2166,94
V. वैयक्तिक ऋण	2,35,671	9441,67	6357,30	2,28,685	9808,13	7679,68
1. आवास	4,842	412,91	355,02	5,497	285,28	255,02
2. टिकाऊ उपभोक्ता वस्तुएं	540	22,63	18,30	649	27,27	23,02
3. वाहन	45,408	1621,60	1140,76	88,788	3081,20	2373,62
4. शिक्षा	114	8,54	6,31	93	4,12	3,20
5. व्यक्तिगत क्रेडिट कार्ड	2,125	58,75	5,20	2,574	129,95	22,65
6. अन्य	1,82,642	7317,23	4831,71	1,31,084	6280,31	5002,16
VI. व्यापार	15,122	2366,31	1494,22	24,506	3388,55	2377,37
1. थोक व्यापार	3,708	753,09	614,98	4,991	940,39	719,36
2. खुदरा व्यापार	11,414	1613,22	879,25	19,515	2448,16	1658,02
VII. वित्त	1,635	293,51	179,06	5,249	1003,78	622,21
VIII. अन्य सभी	4,053	787,73	561,96	11,954	1190,70	921,00
कुल ऋण तथा अग्रिम	3,02,497	25862,89	17691,55	3,52,103	30396,72	20945,44

सारणी सं. 5.3 - अनुसूचित वाणिज्य बैंकों के बकाया ऋण तथा अग्रिम का ब्याज दर श्रेणीवार तथा व्यवसाय के अनुसार वर्गीकरण
मार्च 2009

(राशि लाख रुपयों में)

व्यवसाय	20% और उससे अधिक			कुल		
	खातों की संख्या	ऋण सीमा	बकाया राशि	खातों की संख्या	ऋण सीमा	बकाया राशि
	31	32	33	34	35	36
I. कृषि	10,285	375,76	314,19	23,62,751	216,497,53	172,060,28
1. प्रत्यक्ष वित्त	10,010	350,92	303,10	22,08,106	126,741,28	104,165,37
2. परोक्ष वित्त	275	24,85	11,09	1,54,645	89,756,26	67,894,91
II. उद्योग	8,737	5286,73	2779,19	9,92,681	150,883,85	105,948,80
1. खनन तथा उत्खनन	25	53,50	8,27	21,141	43,509,13	26,776,25
2. खाद्य निर्माण और अभिसंस्करण	586	233,51	70,68	90,348	94,074,74	64,186,86
(क) चावल, आटा व दाल मिलें	14	1,97	1,93	32,382	22,890,73	16,379,74
(ख) चीनी	9	6,04	5,77	2,168	23,243,46	17,291,02
(ग) खाद्य तेल और वनस्पती	14	18,90	5,29	6,322	10,349,58	7,283,65
(घ) चाय अभिसंस्करण	15	72	33	1,998	4,872,76	3,013,57
(ङ) फलों और वनस्पतियों का अभिसंस्करण	3	15	16	3,387	2,181,69	1,388,89
(च) अन्य	531	205,72	57,20	44,091	30,536,51	18,830,00
3. पेय पदार्थ और तम्बाकू	10	4,55	7,61	6,748	14,450,00	10,495,73
4. वस्त्र	1,708	361,47	186,48	1,32,291	15,801,13,10	10,671,8,70
(क) सूती वस्त्र	108	168,48	38,38	45,421	7,241,5,45	5,113,7,88
(ख) पेटसन और अन्य प्राकृतिक फायबर के वस्त्र	5	27	10	2,225	1,666,93	1,235,50
(ग) हथकरघा वस्त्र और खादी	64	3,80	96	8,101	3,158,70	3,388,70
(घ) अन्य वस्त्र और वस्त्र उत्पाद	1,531	188,91	147,03	76,544	80,772,03	50,956,63
5. कागज़, कागज़ उत्पाद और मुद्रण	65	85,04	22,36	27,856	27,807,03	20,481,48
6. लकड़ी और लकड़ी उत्पाद	23	1,22	65	10,915	4,201,41	3,176,71
7. चमड़ा और चमड़ा उत्पाद	39	5,81	3,22	9,375	8,639,38	5,129,29
8. रत्न और आभूषण	17	43,20	19,01	6,648	24,667,42	15,462,31
9. रबड़ और प्लास्टिक उत्पाद	92	68,06	36,60	26,842	27,497,03	17,337,13
10. रसायन और रासायनिक उत्पाद	158	695,00	322,42	40,793	10,872,8,80	7,075,5,22
(क) भारी औद्योगिक रसायन	43	102,28	43,95	8,391	19,047,63	12,850,82
(ख) उर्वरक	6	67,46	1,94	1,220	15,742,78	9,861,14
(ग) औषध और औषधीय उत्पाद	46	361,52	213,39	9,012	34,287,98	24,725,77
(घ) खाद्यतर तेल	-	-	-	1,348	1,793,32	1,253,84
(ङ) अन्य रसायन और रासायनिक उत्पाद	63	163,75	63,14	20,822	37,857,09	22,063,64
11. पेट्रोलियम, कोयला उत्पाद और परमाणु इंधन	16	2,14	1,41	3,605	7,569,83	5,709,5,72
12. सीमेंट और सीमेंट उत्पादों का निर्माण	30	494,33	413,78	13,692	27,294,19	20,175,13
13. मूल धातुएं और धातु उत्पाद	314	289,43	153,91	62,245	24,064,1,65	16,555,8,36
(क) लोहा व इस्पात	230	145,65	37,67	25,812	13,981,7,71	9,440,9,96
(ख) अलोह धातु	13	6,03	1,45	6,903	20,753,18	13,493,60
(ग) धातु उत्पाद	71	137,75	114,79	29,530	8,007,0,76	5,765,4,80
14. अभियांत्रिकी	840	1,204,33	281,17	1,13,855	12,147,0,4	8,104,8,31
(क) भारी अभियांत्रिकी	138	244,02	163,59	23,176	22,780,90	16,551,30
(ख) हलकी अभियांत्रिकी	624	431,79	33,46	68,105	42,951,63	29,761,40
(ग) विद्युत मशीनरी और सामान	60	311,91	42,59	16,858	28,389,68	20,876,23
(घ) इलेक्ट्रॉनिक मशीनरी और सामान	18	216,62	41,53	5,716	18,024,82	13,859,39
15. वाहन, वाहन पुर्ज और परिवहन उपस्कर	362	195,19	71,15	18,711	57,554,62	39,991,07
16. अन्य उद्योग	3,566	648,45	423,58	2,36,224	67,294,06	50,890,23
17. विद्युत, गैस और जल	12	1,07	1,03	6,595	14,346,8,91	10,581,4,19
(क) विद्युत उत्पादन और प्रेषण	4	50	49	3,125	13,064,1,07	9,761,5,54
(ख) गैर-परंपरागत ऊर्जा	-	-	-	1,235	6,869,56	4,582,52
(ग) गैस, बाष्प और जल आपूर्ति	8	56	54	2,235	5,958,28	3,616,13
18. निर्माण	874	900,45	755,87	1,64,797	27,314,4,50	19,839,5,59
(क) आधारभूत निर्माण के अलावा	661	520,17	469,94	1,33,466	77,994,59	58,874,50
(ख) आधारभूत निर्माण	213	380,28	285,93	31,331	19,514,9,1	13,952,1,08
III. परिवहन परिचालक	9,525	679,83	561,67	3,14,688	67,424,04	55,215,04
IV. व्यावसायिक और अन्य सेवाएं	9,887	3,418,77	1,331,59	5,17,900	31,516,0,68	23,414,8,68
1. व्यावसायिक सेवाएं	1,772	639,04	96,86	63,219	37,744,02	27,711,43
2. पर्यटन, होटल और रेस्टॉरेंट	151	41,21	39,28	32,209	28,019,51	18,876,55
3. मनोरंजन सेवाएं	102	101,78	65,76	6,595	11,411,99	9,180,75
4. सूचना प्रौद्योगिकी और दूरसंचार	135	41,35	36,54	8,880	37,411,97	29,928,66
5. अन्य	7,727	2,595,39	1,093,15	4,06,997	20,057,3,18	14,845,1,30
V. वैयक्तिक ऋण	8,12,358	26,247,90	8,298,49	87,57,728	54,417,8,16	41,307,2,36
1. आवास	1,876	321,90	308,84	34,99,392	31,455,0,60	26,530,7,06
2. टिकाऊ उपभोक्ता वस्तुएं	1,480	53,25	45,61	88,733	33,11,47	2,566,64
3. वाहन	30,083	1,050,88	905,15	18,69,098	74,192,55	47,266,43
4. शिक्षा	81	6,21	3,96	5,12,897	23,110,17	16,032,45
5. व्यक्तिगत क्रेडिट कार्ड	6,98,299	21,728,58	4,556,95	7,07,860	22,087,64	4,645,78
6. अन्य	80,539	3,087,08	2,477,98	20,79,748	10,692,5,73	7,725,4,02
VI. व्यापार	11,396	1,574,11	1,259,90	9,56,567	39,341,9,03	23,775,5,54
1. थोक व्यापार	493	348,61	253,38	1,35,702	22,774,1,79	11,593,2,16
2. खुदरा व्यापार	10,903	1,225,49	1,006,52	8,20,865	16,567,7,23	12,182,5,38
VII. वित्त	1,063	1,422,94	1,20,99	44,484	23,487,6,28	18,245,6,02
VIII. अन्य सभी	1,764	621,10	352,67	2,48,740	7,560,4,99	5,309,6,18
कुल ऋण तथा अग्रिम	8,65,015	39,627,15	15,018,69	141,95,539	335,599,1,55	240,729,4,41

सारणी सं. 5.4 - विभिन्न ऋण सीमा के आकार के आधार पर व्यवसाय के अनुसार अनुसूचित वाणिज्य बैंकों के बकाया ऋण का वर्गीकरण
मार्च 2009

(राशि लाख रुपयों में)

व्यवसाय	रु. 25,000 और उससे कम			रु. 25,000 से अधिक और रु. 2 लाख तक		
	खातों की संख्या	ऋण सीमा	बकाया राशि	खातों की संख्या	ऋण सीमा	बकाया राशि
	1	2	3	4	5	6
I. कृषि	188,06,772	28537,55	24680,82	188,08,645	129989,22	112335,58
1. प्रत्यक्ष वित्त	185,50,972	28108,76	24323,61	184,96,975	127426,47	110130,98
2. परोक्ष वित्त	2,55,800	428,79	357,22	3,11,670	2562,76	2204,60
II. उद्योग	8,39,070	1121,63	822,65	14,50,779	13504,77	12145,60
1. खनन तथा उत्खनन
2. खाद्य निर्माण और अभिसंस्करण	1,38,685	174,51	128,74	1,22,316	1155,91	1005,71
(क) चावल, आटा व दाल मिले
(ख) चीनी
(ग) खाद्य तेल और वनस्पती
(घ) चाय अभिसंस्करण
(ङ) फलों और वनस्पतियों का अभिसंस्करण
(च) अन्य
3. पेय पदार्थ और तम्बाकू
4. वस्त्र	1,18,630	175,73	134,43	3,18,630	3737,37	3458,99
(क) सूती वस्त्र
(ख) पेंटसन और अन्य प्राकृतिक फायबर के वस्त्र
(ग) हथकरघा वस्त्र और खादी
(घ) अन्य वस्त्र और वस्त्र उत्पाद
5. कागज़, कागज़ उत्पाद और मुद्रण	10,893	15,44	13,12	35,786	414,32	386,15
6. लकड़ी और लकड़ी उत्पाद	32,649	46,18	37,46	38,888	377,02	334,07
7. चमड़ा और चमड़ा उत्पाद	29,788	43,53	28,39	36,303	389,20	362,57
8. रत्न और आभूषण	1,09,108	112,30	55,61	62,216	587,13	534,50
9. रबड़ और प्लास्टिक उत्पाद
10. रसायन और रासायनिक उत्पाद	18,664	28,80	25,45	2,46,588	1392,21	1245,35
(क) भारी औद्योगिक रसायन
(ख) उर्वरक	1,009	1,80	1,37	4,764	61,29	59,14
(ग) औषध और औषधीय उत्पाद	4,522	6,54	5,43	1,23,870	811,24	684,68
(घ) खाद्यतेल
(ङ) अन्य रसायन और रासायनिक उत्पाद	13,133	20,46	18,65	1,17,954	519,68	501,53
11. पेट्रोलियम, कोयला उत्पाद और परमाणु इंधन
12. सीमेंट और सीमेंट उत्पादों का निर्माण	4,458	6,53	5,10	10,299	111,08	93,50
13. मूल धातुएं और धातु उत्पाद	16,948	26,85	23,59	76,538	767,83	721,92
(क) लोहा व इस्पात
(ख) अलोह धातु
(ग) धातु उत्पाद	16,948	26,85	23,59	76,538	767,83	721,92
14. अभियांत्रिकी	26,120	39,72	33,77	93,336	928,33	846,94
(क) भारी अभियांत्रिकी
(ख) हलकी अभियांत्रिकी	15,639	24,62	21,06	58,503	567,88	508,03
(ग) विद्युत मशीनरी और सामान	6,532	9,80	8,24	27,071	288,08	273,37
(घ) इलेक्ट्रॉनिक मशीनरी और सामान	3,949	5,30	4,46	7,762	72,37	65,54
15. वाहन, वाहन पुर्ज और परिवहन उपस्कर
16. अन्य उद्योग	2,94,215	392,81	289,51	2,90,459	2639,67	2254,46
17. विद्युत, गैस और जल
(क) विद्युत उत्पादन और प्रेषण
(ख) गर्म-परंपरागत ऊर्जा
(ग) गैस, बाष्प और जल आपूर्ति
18. निर्माण	18,832	31,38	24,81	66,442	484,59	421,06
(क) आधारभूत निर्माण के अलावा
(ख) आधारभूत निर्माण	18,832	31,38	24,81	66,442	484,59	421,06
III. परिवहन परिचालक	1,03,423	141,84	109,34	3,07,969	3152,18	2158,36
IV. व्यावसायिक और अन्य सेवाएं	8,68,423	1321,04	1066,37	10,04,331	8637,14	7233,00
1. व्यावसायिक सेवाएं	2,36,237	373,67	294,16	2,16,665	1906,29	1615,30
2. पर्यटन, होटल और रेस्टॉरेंट	46,548	72,17	57,69	61,554	561,38	465,19
3. मनोरंजन सेवाएं	8,340	14,13	11,16	13,970	115,45	85,99
4. सूचना प्रौद्योगिकी और दूरसंचार
5. अन्य	5,77,298	861,08	703,35	7,12,142	6054,03	5066,52
V. वैयक्तिक ऋण	134,52,689	16645,11	9630,76	287,03,116	233008,47	130843,35
1. आवास	2,20,539	329,87	296,90	19,90,771	23916,42	19146,95
2. टिकाऊ उपभोक्ता वस्तुएं	6,97,052	957,64	311,33	7,60,671	6189,22	4495,35
3. वाहन	9,07,954	1452,20	796,92	37,53,767	22324,55	11760,68
4. शिक्षा	77,820	128,20	119,76	9,29,271	10539,11	8696,01
5. व्यक्तिगत क्रेडिट कार्ड	73,30,572	7679,00	3112,04	108,35,349	81143,97	22456,19
6. अन्य	42,18,752	6098,20	4993,79	104,33,287	88895,20	64288,17
VI. व्यापार	28,54,949	4552,38	3667,66	30,13,896	24536,01	19790,72
1. थोक व्यापार	1,12,277	186,95	148,93	2,72,236	2926,30	2581,42
2. खुदरा व्यापार	27,42,672	4365,43	3518,72	27,41,660	21609,70	17209,30
VII. वित्त	2,33,900	401,38	293,35	5,12,023	3927,33	2995,71
VIII. अन्य सभी	20,48,137	2985,48	2665,62	27,92,832	21841,99	19425,62
कुल बैंक ऋण	392,07,363	55706,42	42936,57	565,93,591	438597,11	306927,94

... दर्शाता है कि इनके अलग-अलग विवरण उपलब्ध नहीं है।

सारणी सं. 5.4 - विभिन्न ऋण सीमा के आकार के आधार पर व्यवसाय के अनुसार अनुसूचित वाणिज्य बैंकों के बकाया ऋण का वर्गीकरण
मार्च 2009

(राशि लाख रुपयों में)

व्यवसाय	रु. 2 लाख से अधिक और रु. 5 लाख तक			रु. 5 लाख से अधिक और रु. 2 लाख तक		
	खातों की संख्या	ऋण सीमा	बकाया राशि	खातों की संख्या	ऋण सीमा	बकाया राशि
	7	8	9	10	11	12
I. कृषि	20,43,860	65662,07	56706,10	2,16,103	15323,91	13351,32
1. प्रत्यक्ष वित्त	19,37,416	62176,85	53839,36	1,93,936	13603,13	11909,61
2. परोक्ष वित्त	1,06,444	3485,21	2866,74	22,167	1720,78	1441,71
II. उद्योग	3,71,505	13164,12	10926,51	2,17,371	17004,13	13607,35
1. खनन तथा उत्खनन	7,478	274,51	225,99	4,698	375,83	295,67
2. खाद्य निमाण और अभिसंस्करण	29,358	1055,07	837,85	18,159	1443,99	1082,54
(क) चावल, आटा व दाल मिले	7,894	289,78	231,12	5,729	468,64	362,69
(ख) चीनी	319	11,39	8,45	163	12,85	9,93
(ग) खाद्य तेल और वनस्पती	1,730	62,89	54,06	1,069	86,30	67,92
(घ) चाय अभिसंस्करण	267	9,45	9,77	282	21,64	15,13
(ङ) फलों और वनस्पतियों का अभिसंस्करण	1,323	46,32	35,96	636	50,17	38,86
(च) अन्य	17,825	635,23	498,48	10,280	804,38	588,02
3. पेय पदार्थ और तम्बाकू	2,224	80,47	65,18	1,305	102,86	80,57
4. वस्त्र	51,111	1761,75	1426,25	26,831	2114,91	1686,51
(क) सूती वस्त्र	18,350	591,19	486,14	6,315	505,77	397,53
(ख) पेटसन और अन्य प्राकृतिक फायबर के वस्त्र	831	29,22	21,91	511	40,20	29,59
(ग) हथकरघा वस्त्र और खादी	4,008	138,76	102,66	1,824	145,45	107,67
(घ) अन्य वस्त्र और वस्त्र उत्पाद	27,922	1002,58	815,54	18,181	1423,49	1151,72
5. कागज, कागज उत्पाद और मुद्रण	8,296	303,33	245,23	6,117	480,74	378,15
6. लकड़ी और लकड़ी उत्पाद	4,390	163,09	124,52	2,723	218,92	167,53
7. चमड़ा और चमड़ा उत्पाद	2,930	105,13	91,87	1,984	156,93	131,12
8. रत्न और आभूषण	1,788	66,14	51,98	874	69,22	61,10
9. रबड़ और प्लास्टिक उत्पाद	7,466	279,32	220,18	6,317	500,82	383,40
10. रसायन और रासायनिक उत्पाद	10,307	379,99	333,30	7,607	606,96	477,90
(क) भारी औद्योगिक रसायन	2,450	87,27	91,80	1,376	110,05	88,01
(ख) उर्वरक	208	8,26	6,57	184	15,07	10,90
(ग) औषध और औषधीय उत्पाद	1,542	56,82	49,97	1,361	107,64	85,53
(घ) खाद्यतर तेल	317	11,90	9,63	225	18,23	13,72
(ङ) अन्य रसायन और रासायनिक उत्पाद	5,790	215,74	175,33	4,461	355,97	279,75
11. पेट्रोलियम, कोयला उत्पाद और परमाणु इंधन	803	28,53	21,55	561	45,08	35,11
12. सीमेंट और सीमेंट उत्पादों का निर्माण	4,229	157,16	122,57	3,190	265,45	210,91
13. मूल धातुएं और धातु उत्पाद	15,367	566,09	489,07	11,214	892,94	738,30
(क) लोहा व इस्पात	5,239	193,04	156,41	4,046	324,65	253,95
(ख) अलोह धातु	1,551	58,61	45,87	1,361	108,87	85,65
(ग) धातु उत्पाद	8,577	314,44	286,79	5,807	459,42	398,70
14. अभियांत्रिकी	35,972	1301,20	881,33	27,199	2123,39	1305,12
(क) भारी अभियांत्रिकी	5,869	217,14	191,69	4,506	365,01	291,89
(ख) हल्की अभियांत्रिकी	24,521	877,72	505,85	18,353	1414,20	744,53
(ग) विद्युत मशीनरी और सामान	4,100	151,96	118,13	3,302	261,62	203,61
(घ) इलेक्ट्रॉनिक मशीनरी और सामान	1,482	54,38	65,65	1,038	82,55	65,09
15. वाहन, वाहन पुर्जें और परिवहन उपस्कर	5,451	191,71	152,54	3,248	254,09	194,83
16. अन्य उद्योग	1,04,898	3718,98	3205,32	58,596	4568,38	3714,07
17. विद्युत, गैस और जल	1,392	49,02	84,82	819	65,37	331,88
(क) विद्युत उत्पादन और प्रेषण	244	8,31	53,36	188	14,64	292,41
(ख) गैर-परंपरागत ऊर्जा	406	13,52	9,74	131	10,30	7,87
(ग) गैस, बाष्प और जल आपूर्ति	742	27,18	21,73	500	40,42	31,59
18. निर्माण	78,045	2682,64	2346,96	35,929	2718,26	2332,67
(क) आधारभूत निर्माण के अलावा	71,758	2457,71	2081,73	29,323	2207,89	1833,56
(ख) आधारभूत निर्माण	6,287	224,93	265,24	6,606	510,37	499,11
III. परिवहन परिचालक	1,54,713	5210,64	3985,35	97,002	7125,86	5321,18
IV. व्यावसायिक और अन्य सेवाएं	2,70,921	9238,54	6636,03	1,15,565	8672,31	6005,18
1. व्यावसायिक सेवाएं	26,878	917,48	664,79	13,350	1007,52	756,83
2. पर्यटन, होटल और रेस्तराँ	13,841	489,58	386,72	6,860	533,11	396,64
3. मनोरंजन सेवाएं	2,548	90,73	73,16	1,400	108,07	86,21
4. सूचना प्रौद्योगिकी और दूरसंचार	4,237	144,72	116,98	1,815	142,33	113,10
5. अन्य	2,23,417	7596,04	5394,37	92,140	6881,29	4652,39
V. वैयक्तिक ऋण	60,96,458	198254,02	141094,58	16,98,621	122693,54	94045,65
1. आवास	18,41,038	64443,54	56521,47	9,49,345	69199,56	59299,57
2. टिकाऊ उपभोक्ता वस्तुएं	77,317	2462,44	1924,92	11,412	819,97	613,60
3. वाहन	14,97,220	47921,71	31615,35	3,71,874	26199,30	15579,53
4. शिक्षा	4,09,199	12759,23	9008,03	67,944	5075,71	3674,47
5. व्यक्तिगत क्रेडिट कार्ड	6,70,721	19377,25	4068,03	33,751	2211,15	379,65
6. अन्य	16,00,963	51289,85	37956,78	2,64,295	19187,85	14498,83
VI. व्यापार	5,14,906	18477,23	14714,10	2,20,686	17369,00	14044,87
1. थोक व्यापार	42,258	1556,45	1286,66	27,435	2213,78	1881,03
2. खुदरा व्यापार	4,72,648	16920,78	13427,44	1,93,251	15155,22	12163,83
VII. वित्त	24,812	825,69	614,80	6,570	509,12	362,72
VIII. अन्य सभी	1,04,052	3465,52	2525,95	77,936	5823,29	4191,67
कुल बैंक ऋण	95,81,227	314297,84	237203,44	26,49,854	194521,17	150929,94

सारणी सं. 5.4 - विभिन्न ऋण सीमा के आकार के आधार पर व्यवसाय के अनुसार अनुसूचित वाणिज्य बैंकों के बकाया ऋण का वर्गीकरण
मार्च 2009

(राशि लाख रुपयों में)

व्यवसाय	रु. 10 लाख से अधिक और रु. 25 लाख तक			रु. 25 लाख से अधिक और रु. 50 लाख तक		
	खातों की संख्या	ऋण सीमा	बकाया राशि	खातों की संख्या	ऋण सीमा	बकाया राशि
	13	14	15	16	17	18
I. कृषि	65,017	10456,40	8431,47	19,427	7225,67	5436,75
1. प्रत्यक्ष वित्त	51,625	8156,82	6609,63	13,525	4971,38	3696,14
2. परोक्ष वित्त	13,392	2299,58	1821,84	5,902	2254,29	1740,61
II. उद्योग	1,92,193	32735,08	25869,47	84,419	31798,56	24538,47
1. खनन तथा उत्खनन	4,181	729,38	589,42	1,939	741,13	593,63
2. खाद्य निमाण और अभिसंस्करण	17,194	3054,25	2340,57	9,875	3825,79	2962,27
(क) चावल, आटा व दाल मिलें	7,196	1304,73	1014,20	5,099	1995,36	1547,15
(ख) चीनी	138	23,52	18,48	95	38,42	32,40
(ग) खाद्य तेल और वनस्पती	1,160	207,96	159,92	768	300,58	237,42
(घ) चाय अभिसंस्करण	254	44,56	35,19	156	60,51	46,55
(ङ) फलों और वनस्पतियों का अभिसंस्करण	623	109,43	86,54	324	125,08	100,85
(च) अन्य	7,823	1364,05	1026,24	3,433	1305,84	997,90
3. पेय पदार्थ और तम्बाकू	1,148	202,18	165,59	647	251,54	196,55
4. वस्त्र	23,683	4114,82	3342,61	12,811	4855,70	3797,32
(क) सूती वस्त्र	6,835	1218,67	964,79	4,576	1743,40	1363,97
(ख) पेटसन और अन्य प्राकृतिक फायबर के वस्त्र	414	73,15	63,15	167	64,86	54,62
(ग) हथकरघा वस्त्र और खादी	1,246	212,49	170,65	524	199,02	157,99
(घ) अन्य वस्त्र और वस्त्र उत्पाद	15,188	2610,50	2144,03	7,544	2848,41	2220,75
5. कागज, कागज उत्पाद और मुद्रण	5,899	1029,75	846,66	2,864	1075,75	831,20
6. लकड़ी और लकड़ी उत्पाद	2,098	373,78	298,50	876	334,76	272,49
7. चमड़ा और चमड़ा उत्पाद	2,095	366,41	307,53	1,196	462,58	362,99
8. रत्न और आभूषण	952	167,37	155,95	703	269,35	243,76
9. रबड़ और प्लास्टिक उत्पाद	5,917	1027,33	812,73	2,850	1075,59	845,28
10. रसायन और रासायनिक उत्पाद	7,905	1396,76	1081,63	4,852	1850,52	1407,35
(क) भारी औद्योगिक रसायन	1,486	265,04	201,91	988	376,94	278,67
(ख) उर्वरक	207	38,34	29,55	133	51,42	42,36
(ग) औषध और औषधीय उत्पाद	1,626	289,22	227,91	1,210	461,62	362,47
(घ) खाद्यतर तेल	304	54,46	44,60	203	78,19	61,75
(ङ) अन्य रसायन और रासायनिक उत्पाद	4,282	749,70	577,65	2,318	882,36	662,09
11. पेट्रोलियम, कोयला उत्पाद और परमाणु इंधन	665	119,08	116,69	402	154,16	119,58
12. सीमेंट और सीमेंट उत्पादों का निर्माण	4,060	667,63	539,60	735	275,00	212,67
13. मूल धातुएं और धातु उत्पाद	11,506	2027,29	1732,79	6,419	2461,03	1957,90
(क) लोहा व इस्पात	4,592	813,38	665,37	2,598	1000,14	779,71
(ख) अलोह धातु	1,548	272,98	227,21	833	318,65	236,13
(ग) धातु उत्पाद	5,366	940,93	840,21	2,988	1142,24	942,07
14. अभियांत्रिकी	24,056	4065,84	2886,69	12,479	4711,10	3536,21
(क) भारी अभियांत्रिकी	4,720	893,58	771,03	4,733	1787,76	1516,97
(ख) हलकी अभियांत्रिकी	14,556	2322,36	1428,62	4,945	1842,70	1206,87
(ग) विद्युत मशीनरी और सामान	3,668	655,45	536,96	2,146	827,36	622,34
(घ) इलेक्ट्रॉनिक मशीनरी और सामान	1,112	194,44	150,08	655	253,28	190,04
15. वाहन, वाहन पुर्जें और परिवहन उपस्कर	3,652	615,15	476,13	1,888	720,34	523,50
16. अन्य उद्योग	47,916	8066,33	6293,88	14,584	5272,95	3898,04
17. विद्युत, गैस और जल	893	162,93	275,50	545	206,32	196,76
(क) विद्युत उत्पादन और प्रेषण	280	54,73	186,69	251	92,45	104,62
(ख) गैर-परंपरागत ऊर्जा	124	21,87	18,35	103	41,55	35,47
(ग) गैस, बाष्प और जल आपूर्ति	489	86,33	70,47	191	72,31	56,67
18. निर्माण	28,373	4548,82	3607,00	8,754	3254,96	2580,97
(क) आधारभूत निर्माण के अलावा	19,455	3105,09	2405,20	5,797	2152,31	1652,18
(ख) आधारभूत निर्माण	8,918	1443,73	1201,79	2,957	1102,65	928,79
III. परिवहन परिचालक	55,533	7568,74	5500,50	4,102	1455,16	1124,80
IV. व्यावसायिक और अन्य सेवाएं	70,997	11645,03	8564,65	23,794	8813,63	6836,66
1. व्यावसायिक सेवाएं	12,357	1994,01	1612,31	2,444	864,56	735,28
2. पर्यटन, होटल और रेस्टोरेंट	5,281	910,87	716,08	2,441	924,62	722,23
3. मनोरंजन सेवाएं	1,165	197,95	144,89	489	186,65	167,22
4. सूचना प्रौद्योगिकी और दूरसंचार	1,327	230,47	188,29	502	190,06	156,27
5. अन्य	50,867	8311,73	5903,08	17,918	6647,74	5055,65
V. वैयक्तिक ऋण	7,79,490	118764,19	94653,28	1,45,747	50002,90	40451,41
1. आवास	5,49,220	85736,09	72950,12	1,22,688	41732,78	34616,74
2. टिकाऊ उपभोक्ता वस्तुएं	-	-	-	-	-	-
3. वाहन	-	-	-	-	-	-
4. शिक्षा	35,508	5178,72	3283,12	243	85,71	56,03
5. व्यक्तिगत क्रेडिट कार्ड	3,388	499,24	198,10	-	-	-
6. अन्य	1,91,374	27350,14	18221,93	22,816	8184,40	5778,64
VI. व्यापार	1,36,452	23324,62	18941,20	46,894	17634,53	14083,01
1. थोक व्यापार	33,612	6072,60	4964,56	17,843	6807,53	5323,80
2. खुदरा व्यापार	1,02,840	17252,02	13976,64	29,051	10827,00	8759,21
VII. वित्त	6,522	1111,03	848,34	1,893	708,87	495,43
VIII. अन्य सभी	47,814	7704,30	5585,38	14,357	5248,23	4029,67
कुल बैंक ऋण	13,54,018	213309,39	168394,28	3,40,633	122887,54	96996,21

सारणी सं. 5.4 - विभिन्न ऋण सीमा के आकार के आधार पर व्यवसाय के अनुसार अनुसूचित वाणिज्य बैंकों के बकाया ऋण का वर्गीकरण
मार्च 2009

(राशि लाख रुपयों में)

व्यवसाय	रु. 50 लाख से अधिक और रु. 1 करोड़ तक			रु. 1 करोड़ से अधिक और रु. 4 करोड़ तक		
	खातों की संख्या	ऋण सीमा	बकाया राशि	खातों की संख्या	ऋण सीमा	बकाया राशि
	19	20	21	22	23	24
I. कृषि	10,007	7621,23	5888,15	7,558	14675,54	11369,98
1. प्रत्यक्ष वित्त	6,242	4734,13	3646,29	4,246	8159,29	6227,43
2. परोक्ष वित्त	3,765	2887,10	2241,86	3,312	6516,25	5142,55
II. उद्योग	50,927	38971,85	29581,44	58,360	124345,55	90266,63
1. खनन तथा उत्खनन	1,249	959,69	749,93	1,404	2824,04	2066,95
2. खाद्य निमाण और अभिसंस्करण	6,711	5154,83	3913,99	6,646	13714,95	10085,40
(क) चावल, आटा व दाल मिलें	3,372	2586,76	1991,48	2,617	5120,57	3883,35
(ख) चीनी	111	95,10	69,58	373	895,05	699,81
(ग) खाद्य तेल और वनस्पती	540	423,30	315,43	652	1449,69	1064,33
(घ) चाय अभिसंस्करण	354	267,29	197,54	464	973,86	703,86
(ङ) फलों और वनस्पतियों का अभिसंस्करण	236	174,68	142,07	241	485,64	358,07
(च) अन्य	2,098	1607,69	1197,89	2,299	4790,14	3375,98
3. पेय पदार्थ और तम्बाकू	415	319,67	245,30	553	1220,07	990,21
4. वस्त्र	8,968	6859,03	5065,21	10,772	23170,05	15293,66
(क) सूती वस्त्र	3,464	2657,31	1953,27	4,421	9601,80	6643,58
(ख) पेटसन और अन्य प्राकृतिक फायबर के वस्त्र	160	123,01	94,49	223	474,47	330,02
(ग) हथकरघा वस्त्र और खादी	321	240,41	181,79	227	459,36	349,41
(घ) अन्य वस्त्र और वस्त्र उत्पाद	5,023	3838,31	2835,66	5,901	12634,41	7970,65
5. कागज़, कागज़ उत्पाद और मुद्रण	1,872	1449,80	1179,72	2,137	4550,96	3420,43
6. लकड़ी और लकड़ी उत्पाद	453	354,98	308,64	388	794,57	620,69
7. चमड़ा और चमड़ा उत्पाद	843	648,71	452,27	1,079	2269,69	1360,76
8. रत्न और आभूषण	628	496,92	412,95	1,223	2744,13	2184,61
9. रबड़ और प्लास्टिक उत्पाद	1,964	1502,92	1124,33	2,087	4394,46	3197,95
10. रसायन और रासायनिक उत्पाद	3,703	2851,38	2173,96	4,685	10134,98	7489,64
(क) भारी औद्योगिक रसायन	756	591,45	440,54	1,031	2237,55	1601,81
(ख) उर्वरक	115	91,81	66,84	157	312,65	225,25
(ग) औषध और औषधीय उत्पाद	989	761,84	608,27	1,608	3477,59	2687,83
(घ) खाद्यतर तेल	149	115,26	88,90	121	259,71	200,36
(ङ) अन्य रसायन और रासायनिक उत्पाद	1,694	1291,02	969,42	1,768	3847,48	2774,39
11. पेट्रोलियम, कोयला उत्पाद और परमाणु इंधन	348	270,35	219,04	371	812,19	572,94
12. सीमेंट और सीमेंट उत्पादों का निर्माण	428	328,44	250,21	460	1020,49	768,29
13. मूल धातुएं और धातु उत्पाद	5,101	3921,27	3056,52	8,080	17999,74	13696,46
(क) लोह व इस्पात	2,293	1798,71	1323,59	3,924	8828,51	6558,33
(ख) अलोह धातु	574	441,42	344,15	822	1799,84	1295,69
(ग) धातु उत्पाद	2,234	1681,14	1388,79	3,334	7371,39	5842,45
14. अभियांत्रिकी	6,563	5004,44	3567,28	6,507	13753,39	9577,10
(क) भारी अभियांत्रिकी	1,830	1375,78	934,45	1,431	2963,69	1887,12
(ख) हलकी अभियांत्रिकी	2,795	2104,65	1456,28	2,688	5651,40	3936,94
(ग) विद्युत मशीनरी और सामान	1,498	1176,10	906,52	1,760	3771,51	2734,90
(घ) इलेक्ट्रॉनिक मशीनरी और सामान	440	347,92	270,02	628	1366,80	1018,14
15. वाहन, वाहन पुर्ज और परिवहन उपस्कर	1,515	1192,59	878,28	2,317	5168,11	3619,70
16. अन्य उद्योग	5,281	4005,12	3058,44	4,733	9328,92	7201,74
17. विद्युत, गैस और जल	378	289,91	337,99	669	1505,16	1188,29
(क) विद्युत उत्पादन और प्रेषण	176	138,68	218,54	370	877,36	662,51
(ख) गैर-परंपरागत ऊर्जा	95	70,67	56,46	190	405,82	323,32
(ग) गैस, बाष्प और जल आपूर्ति	107	80,57	62,99	109	221,99	202,46
18. निर्माण	4,507	3361,79	2587,39	4,249	8939,66	6931,83
(क) आधारभूत निर्माण के अलावा	2,862	2136,38	1635,90	2,527	5197,17	3955,25
(ख) आधारभूत निर्माण	1,645	1225,41	951,49	1,722	3742,49	2976,58
III. परिवहन परिचालक	1,670	1224,72	948,70	1,172	2377,47	1904,60
IV. व्यावसायिक और अन्य सेवाएं	16,561	12344,02	9483,66	13,829	28445,96	21893,67
1. व्यावसायिक सेवाएं	4,955	3559,26	2769,80	2,378	4504,14	3545,77
2. पर्यटन, होटल और रेस्टॉरेंट	1,482	1120,99	879,72	1,461	2962,77	2275,90
3. मनोरंजन सेवाएं	284	213,57	173,43	352	767,64	616,37
4. सूचना प्रौद्योगिकी और दूरसंचार	312	239,62	184,52	357	745,15	515,15
5. अन्य	9,528	7210,59	5476,19	9,281	19466,26	14940,47
V. वैयक्तिक ऋण	27,312	19149,67	15733,91	8,890	15093,00	12394,36
1. आवास	27,152	19023,31	15635,21	8,792	14896,29	12231,93
2. टिकाऊ उपभोक्ता वस्तुएं	-	-	-	3	7,95	7,00
3. वाहन	-	-	-	2	4,09	4,09
4. शिक्षा	-	-	-	2	5,57	5,57
5. व्यक्तिगत क्रेडिट कार्ड	-	-	-	-	-	-
6. अन्य	160	126,35	98,71	91	179,10	145,77
VI. व्यापार	24,881	18898,78	14652,79	17,708	35706,64	27640,52
1. थोक व्यापार	9,621	7405,74	5714,04	7,913	16039,10	12189,03
2. खुदरा व्यापार	15,260	11493,03	8938,75	9,795	19667,54	15451,49
VII. वित्त	1,280	1012,01	713,96	1,518	3322,63	2395,99
VIII. अन्य सभी	6,510	4868,85	3642,37	3,908	7856,88	5943,58
कुल बैंक ऋण	1,39,148	104091,14	80644,99	1,12,943	231823,67	173809,32

सारणी सं. 5.4 - विभिन्न ऋण सीमा के आकार के आधार पर व्यवसाय के अनुसार अनुसूचित वाणिज्य बैंकों के बकाया ऋण का वर्गीकरण
मार्च 2009

(राशि लाख रुपयों में)

व्यवसाय	रु. 4 करोड़ से अधिक और रु. 6 करोड़ तक			रु. 6 करोड़ से अधिक और रु. 10 करोड़ तक		
	खातों की संख्या	ऋण सीमा	बकाया राशि	खातों की संख्या	ऋण सीमा	बकाया राशि
	25	26	27	28	29	30
I. कृषि	945	4720,13	3500,15	811	6748,25	4711,37
1. प्रत्यक्ष वित्त	461	2299,15	1675,85	401	3341,78	2303,33
2. परोक्ष वित्त	484	2420,98	1824,30	410	3406,47	2408,04
II. उद्योग	12,507	62942,41	44362,27	12,358	101670,94	70581,80
1. खनन तथा उत्खनन	251	1256,52	881,98	218	1774,66	1212,21
2. खाद्य निमाण और अभिसंस्करण	1,137	5723,40	4027,50	1,081	8993,53	6039,31
(क) चावल, आटा व दाल मिलें	269	1346,37	1001,40	178	1478,57	1157,91
(ख) चीनी	183	941,65	643,66	221	1844,81	1378,80
(ग) खाद्य तेल और वनस्पती	162	823,07	618,40	148	1231,86	896,86
(घ) चाय अभिसंस्करण	85	421,65	263,47	68	548,72	360,31
(ङ) फलों और वनस्पतियों का अभिसंस्करण	48	237,06	123,76	28	230,14	166,65
(च) अन्य	390	1953,60	1376,82	438	3659,43	2078,78
3. पेय पदार्थ और तम्बाकू	137	694,63	515,71	166	1408,89	1081,96
4. वस्त्र	2,282	11481,96	7218,78	2,231	18138,20	11845,62
(क) सूती वस्त्र	997	5072,41	3366,92	1,045	8589,37	5950,84
(ख) पैटसन और अन्य प्राकृतिक फायबर के वस्त्र	36	183,57	147,72	44	350,60	256,04
(ग) हथकरघा वस्त्र और खादी	35	178,72	142,41	45	373,14	235,09
(घ) अन्य वस्त्र और वस्त्र उत्पाद	1,214	6047,26	3561,73	1,097	8825,10	5403,65
5. कागज़, कागज़ उत्पाद और मुद्रण	381	1909,94	1423,01	376	3055,15	2311,19
6. लकड़ी और लकड़ी उत्पाद	69	348,59	274,58	75	612,73	418,79
7. चमड़ा और चमड़ा उत्पाद	220	1080,89	555,14	222	1744,22	666,96
8. रत्न और आभूषण	328	1647,15	1230,03	413	3380,78	2503,00
9. रबड़ और प्लास्टिक उत्पाद	424	2144,71	1418,82	350	2825,66	1862,52
10. रसायन और रासायनिक उत्पाद	1,188	5975,72	4288,11	1,085	8920,17	6309,92
(क) भारी औद्योगिक रसायन	259	1301,19	878,31	233	1900,38	1276,98
(ख) उर्वरक	35	175,15	108,93	58	499,98	275,20
(ग) औषध और औषधीय उत्पाद	431	2169,99	1604,16	377	3121,27	2367,99
(घ) खाद्यतर तेल	24	121,22	89,16	19	154,13	129,10
(ङ) अन्य रसायन और रासायनिक उत्पाद	439	2208,18	1607,55	398	3244,42	2260,65
11. पेट्रोलियम, कोयला उत्पाद और परमाणु इंधन	103	510,42	333,91	85	708,56	433,70
12. सीमेंट और सीमेंट उत्पादों का निर्माण	100	509,82	396,52	161	1350,16	857,73
13. मूल धातुएं और धातु उत्पाद	2,053	10369,68	7672,14	2,121	17458,37	12574,90
(क) लोहा व इस्पात	1,074	5429,96	3962,25	1,178	9761,12	7015,18
(ख) अलोह धातु	200	1005,40	700,50	185	1513,15	982,21
(ग) धातु उत्पाद	779	3934,33	3009,39	758	6184,10	4577,52
14. अभियांत्रिकी	1,345	6789,77	4757,11	1,260	10366,07	7331,86
(क) भारी अभियांत्रिकी	294	1495,54	991,84	244	2006,83	1234,80
(ख) हलकी अभियांत्रिकी	514	2591,50	1866,36	456	3741,28	2603,70
(ग) विद्युत मशीनरी और सामान	392	1974,61	1380,63	378	3131,57	2370,39
(घ) इलेक्ट्रॉनिक मशीनरी और सामान	145	728,12	518,27	182	1486,39	1122,97
15. वाहन, वाहन पुर्ज और परिवहन उपस्कर	634	3204,82	2299,27	660	5442,76	3648,02
16. अन्य उद्योग	633	3163,15	2378,91	540	4399,06	3141,45
17. विद्युत, गैस और जल	229	1144,76	855,87	273	2220,14	1652,04
(क) विद्युत उत्पादन और प्रेषण	149	737,44	550,52	204	1673,57	1225,22
(ख) गैर-परंपरागत ऊर्जा	66	333,46	247,88	47	365,85	303,40
(ग) गैस, बाष्प और जल आपूर्ति	14	73,86	57,47	22	180,72	123,42
18. निर्माण	993	4986,49	3834,86	1,041	8871,84	6690,60
(क) आधारभूत निर्माण के अलावा	491	2453,08	1899,09	495	4169,31	3142,31
(ख) आधारभूत निर्माण	502	2533,41	1935,77	546	4702,54	3548,29
III. परिवहन परिचालक	180	885,35	699,81	135	1126,87	867,61
IV. व्यावसायिक और अन्य सेवाएं	2,619	13056,09	10098,29	2,176	17996,01	13679,70
1. व्यावसायिक सेवाएं	317	1553,14	1250,92	196	1614,70	1291,85
2. पर्यटन, होटल और रेस्टॉरेंट	240	1192,59	913,83	230	1895,25	1408,60
3. मनोरंजन सेवाएं	87	433,51	341,89	88	727,90	525,50
4. सूचना प्रौद्योगिकी और दूरसंचार	59	296,04	222,53	64	525,71	417,99
5. अन्य	1,916	9580,80	7369,12	1,598	13232,46	10035,77
V. वैयक्तिक ऋण	536	2626,25	2092,09	328	2666,10	2198,28
1. आवास	519	2545,96	2027,56	309	2524,76	2076,66
2. टिकाऊ उपभोक्ता वस्तुएं	-	-	-	-	-	-
3. वाहन	-	-	-	-	-	-
4. शिक्षा	1	5,22	5,22	-	-	-
5. व्यक्तिगत क्रेडिट कार्ड	-	-	-	-	-	-
6. अन्य	16	75,07	59,30	19	141,35	121,62
VI. व्यापार	2,815	14095,65	9992,93	2,009	16634,15	11919,04
1. थोक व्यापार	1,433	7206,18	5021,81	1,073	8944,33	6191,03
2. खुदरा व्यापार	1,382	6889,47	4971,12	936	7689,82	5728,01
VII. वित्त	465	2327,98	1618,52	424	3697,45	2536,46
VIII. अन्य सभी	705	3507,93	2529,34	692	5874,78	3363,71
कुल बैंक ऋण	20,772	104161,79	74893,38	18,933	156414,56	109857,97

सारणी सं. 5.4 - विभिन्न ऋण सीमा के आकार के आधार पर व्यवसाय के अनुसार अनुसूचित वाणिज्य बैंकों के बकाया ऋण का वर्गीकरण
मार्च 2009

(राशि लाख रुपयों में)

व्यवसाय	रु. 10 करोड़ से अधिक और रु. 25 करोड़ तक			रु. 25 करोड़ से अधिक		
	खातों की संख्या	ऋण सीमा	बकाया राशि	खातों की संख्या	ऋण सीमा	बकाया राशि
	31	32	33	34	35	36
I. कृषि	664	11421.89	8260.63	685	73287.96	54797.13
1. प्रत्यक्ष वित्त	309	5221.71	3660.02	185	14195.82	10680.56
2. परोक्ष वित्त	355	6200.18	4600.61	500	59092.14	44116.57
II. उद्योग	13,687	225967.44	156007.26	11,179	988986.75	655733.54
1. खनन तथा उत्खनन	304	5079.31	3375.73	293	33829.02	20104.43
2. खाद्य निमाण और अभिसंस्करण	1,160	19011.60	12015.58	612	39275.15	23633.08
(क) चावल, आटा व दाल मिलें	127	2107.59	1522.51	104	7112.06	4260.53
(ख) चीनी	317	5198.40	3785.36	264	14310.89	10692.67
(ग) खाद्य तेल और वनस्पती	150	2439.73	1658.11	71	4345.49	2691.09
(घ) चाय अभिसंस्करण	74	1135.49	565.10	24	1450.03	876.89
(ङ) फलों और वनस्पतियों का अभिसंस्करण	35	639.28	442.10	4	287.95	11.36
(च) अन्य	457	7491.10	4042.39	145	11768.74	5100.54
3. पेय पदार्थ और तम्बाकू	157	2563.01	2011.89	115	8096.39	5376.27
4. वस्त्र	2,230	36489.68	24477.16	1,229	64497.48	41105.67
(क) सूती वस्त्र	1,068	17461.64	12116.95	563	30923.61	20933.71
(ख) पेटसन और अन्य प्राकृतिक फायबर के वस्त्र	23	345.30	251.97	7	254.23	159.95
(ग) हथकरघा वस्त्र और खादी	25	409.01	333.12	16	931.25	1690.14
(घ) अन्य वस्त्र और वस्त्र उत्पाद	1,114	18273.73	11775.13	643	32388.39	18321.87
5. कागज, कागज उत्पाद और मुद्रण	352	5665.74	4324.78	180	9191.06	5949.84
6. लकड़ी और लकड़ी उत्पाद	56	833.04	643.77	13	519.91	261.35
7. चमड़ा और चमड़ा उत्पाद	164	2315.99	1289.49	26	1311.81	784.42
8. रत्न और आभूषण	587	9469.43	6506.82	353	21894.50	7911.19
9. रबड़ और प्लास्टिक उत्पाद	307	4734.73	3297.03	145	11104.08	5273.56
10. रसायन और रासायनिक उत्पाद	1,324	21996.55	14273.24	900	66260.53	38641.74
(क) भारी औद्योगिक रसायन	276	4520.29	2880.91	163	9922.31	6007.95
(ख) दुर्गरक	65	1132.92	746.63	121	14072.25	8700.84
(ग) औषध और औषधीय उत्पाद	482	7992.03	5510.62	311	19523.62	13226.61
(घ) खाद्यतेर तेल	26	460.44	295.57	15	661.28	394.20
(ङ) अन्य रसायन और रासायनिक उत्पाद	475	7890.87	4839.50	290	22081.07	10312.14
11. पेट्रोलियम, कोयला उत्पाद और परमाणु इंधन	120	2029.64	1251.83	304	73935.44	55226.27
12. सीमेंट और सीमेंट उत्पादों का निर्माण	194	3318.45	2225.10	255	19747.77	14801.08
13. मूल धातुएं और धातु उत्पाद	2,438	40117.29	28391.18	1,951	175335.77	109015.48
(क) लोहा व इस्पात	1,439	23670.10	17036.59	1,177	105553.65	64580.59
(ख) अलोह धातु	250	4017.96	2464.88	173	15331.05	8927.98
(ग) धातु उत्पाद	749	12429.23	8889.71	601	54451.07	35506.90
14. अभियांत्रिकी	1,184	19755.38	13656.59	771	56218.36	39399.46
(क) भारी अभियांत्रिकी	238	4023.12	2802.22	136	10364.05	7155.48
(ख) हल्की अभियांत्रिकी	379	6388.15	4344.38	242	20682.94	13758.34
(ग) विद्युत मशीनरी और सामान	394	6456.69	4356.72	243	13636.21	9676.49
(घ) इलेक्ट्रॉनिक मशीनरी और सामान	173	2887.43	2153.27	150	11535.15	8809.15
15. वाहन, वाहन पुर्ज और परिवहन उपस्कर	742	11784.03	7662.54	494	40490.13	26226.83
16. अन्य उद्योग	503	8329.80	5887.45	326	20027.35	13834.29
17. विद्युत, गैस और जल	399	6821.59	4926.18	1,135	134280.61	97409.78
(क) विद्युत उत्पादन और प्रेषण	312	5339.24	3828.56	1,023	124797.84	91854.56
(ख) गैर-परंपरागत ऊर्जा	58	979.01	755.85	58	4726.24	2888.72
(ग) गैस, बाष्प और जल आपूर्ति	29	503.35	341.77	54	4756.54	2666.51
18. निर्माण	1,466	25652.19	19790.92	2,077	212971.39	150778.80
(क) आधारभूत निर्माण के अलावा	570	9617.45	7302.84	573	45860.12	33626.63
(ख) आधारभूत निर्माण	896	16034.75	12488.08	1,504	167111.28	117152.17
III. परिवहन परिचालक	166	2975.27	2114.60	355	38421.52	33408.76
IV. व्यावसायिक और अन्य सेवाएं	2,322	38847.88	29334.62	1,996	176555.42	127621.71
1. व्यावसायिक सेवाएं	187	3105.92	2596.30	181	18654.83	12506.91
2. पर्यटन, होटल और रेस्टोरेंट	252	4217.69	3109.94	246	13893.20	8099.32
3. मनोरंजन सेवाएं	116	1951.77	1485.53	98	6971.62	5707.60
4. सूचना प्रौद्योगिकी और दूरसंचार	97	1673.55	1309.80	235	34903.40	27331.49
5. अन्य	1,670	27898.96	20833.05	1,236	102132.36	73976.39
V. वैयक्तिक ऋण	209	3389.94	2386.54	137	11538.55	8022.26
1. आवास	197	3216.50	2232.28	132	11231.81	7715.52
2. टिकाऊ उपभोक्ता वस्तुएं	1	21.11	21.11	-	-	-
3. वाहन	1	10.51	10.51	1	56.94	56.94
4. शिक्षा	-	-	-	-	-	-
5. व्यक्तिगत क्रेडिट कार्ड	-	-	-	-	-	-
6. अन्य	10	141.82	122.64	4	249.80	249.80
VI. व्यापार	1,864	30467.34	20235.85	1,290	227229.09	107507.97
1. थोक व्यापार	891	14783.43	10883.97	714	177128.77	74227.32
2. खुदरा व्यापार	973	15683.90	9351.88	576	50100.32	33280.64
VII. वित्त	686	12339.86	8572.27	1,658	216708.66	167211.01
VIII. अन्य सभी	460	7324.78	4772.60	337	27803.88	19132.37
कुल बैंक ऋण	20,058	332734.39	231684.36	17,637	1760531.84	1173434.75

सारणी सं. 5.5

(अगले पृष्ठ पर)

सारणी सं. 5.5 - अनुसूचित वाणिज्य बैंकों के बकाया ऋण का व्यवसाय के अनुसार

ग्रामीण

व्यवसाय	भारतीय स्टेट बैंक और उसके सहयोगी बैंक			राष्ट्रीयकृत बैंक		
	खातों की संख्या	ऋण सीमा	बकाया राशि	खातों की संख्या	ऋण सीमा	बकाया राशि
	1	2	3	4	5	6
I. कृषि	43,26,225	32450,99	26760,84	96,73,737	69230,51	60588,46
1. प्रत्यक्ष वित्त	42,55,272	29894,07	24942,77	95,22,520	65057,85	57151,85
2. परोक्ष वित्त	70,953	2556,92	1818,08	1,51,217	4172,66	3436,62
II. उद्योग	1,15,863	22543,75	16276,31	2,53,829	66087,05	48954,25
1. खनन तथा उत्खनन	1,575	796,37	428,53	1,964	3169,79	2930,52
2. खाद्य निर्माण और अभिसंस्करण	26,088	2192,53	1702,58	47,041	5507,51	4224,43
(क) चावल, आटा व दाल मिले	7,245	912,07	694,00	24,475	1162,37	941,95
(ख) चोनी	97	289,98	226,87	193	2360,02	1706,21
(ग) खाद्य तेल और वनस्पती	1,276	199,03	131,30	1,577	262,60	194,26
(घ) चाय अभिसंस्करण	232	11,33	8,28	370	622,63	495,51
(ङ) फलों और वनस्पतियों का अभिसंस्करण	339	41,81	35,36	331	43,81	29,97
(च) अन्य	16,899	738,32	606,77	20,095	1056,09	856,53
3. पेय पदार्थ और तम्बाकू	557	424,28	366,07	502	266,44	179,16
4. वस्त्र	20,441	2451,65	1905,31	41,304	5819,96	4315,08
(क) सूती वस्त्र	2,498	361,32	263,92	6,798	3805,81	2695,28
(ख) पेटसन और अन्य प्राकृतिक फायबर के वस्त्र	1,990	60,54	51,94	3,550	77,82	59,31
(ग) हथकरघा वस्त्र और खादी	5,829	64,66	53,89	10,647	103,62	79,28
(घ) अन्य वस्त्र और वस्त्र उत्पाद	10,124	1965,14	1535,55	20,309	1832,71	1481,21
5. कागज, कागज उत्पाद और मुद्रण	2,120	641,55	475,75	4,356	1130,91	857,85
6. लकड़ी और लकड़ी उत्पाद	4,592	98,53	80,04	12,744	134,29	107,10
7. चमड़ा और चमड़ा उत्पाद	2,104	130,34	98,57	4,127	114,64	102,33
8. रत्न और आभूषण	566	86,17	77,27	4,876	45,30	34,77
9. रबड़ और प्लास्टिक उत्पाद	1,310	567,19	392,97	2,381	1225,94	881,71
10. रसायन और रासायनिक उत्पाद	2,779	1566,56	1303,49	4,873	3552,69	2339,50
(क) भारी औद्योगिक रसायन	143	251,19	207,82	309	1226,47	873,76
(ख) उर्वरक	79	104,57	90,17	439	889,93	536,41
(ग) औषध और औषधीय उत्पाद	321	184,26	144,31	1,235	443,13	362,67
(घ) खाद्योत्तर तेल	84	27,71	23,63	102	54,52	32,38
(ङ) अन्य रसायन और रासायनिक उत्पाद	2,152	998,84	837,55	2,788	938,65	534,28
11. पेट्रोलियम, कोयला उत्पाद और परमाणु इंधन	132	727,82	425,28	221	2399,45	692,19
12. सीमेंट और सीमेंट उत्पादों का निर्माण	2,730	199,00	144,91	2,806	3032,77	2119,06
13. मूल धातुएं और धातु उत्पाद	3,706	3663,94	2712,25	7,530	13738,42	10146,22
(क) लोहा व इस्पात	830	3215,01	2420,29	811	10164,76	7473,50
(ख) अलाह धातु	264	220,72	115,97	158	682,79	571,05
(ग) धातु उत्पाद	2,612	228,22	175,98	6,561	2890,88	2101,67
14. अभियांत्रिकी	7,215	1783,27	1318,01	13,139	4175,28	3274,69
(क) भारी अभियांत्रिकी	476	283,46	156,84	2,870	439,49	351,79
(ख) हल्की अभियांत्रिकी	4,851	511,62	395,48	6,632	2628,14	2150,29
(ग) विद्युत् मशीनरी और सामान	1,550	749,96	581,15	2,245	870,22	626,45
(घ) इलेक्ट्रॉनिक मशीनरी और सामान	338	238,23	184,53	1,392	237,44	146,17
15. वाहन, वाहन पुर्जे और परिवहन उपस्कर	749	480,64	318,38	4,387	1072,41	720,01
16. अन्य उद्योग	25,297	1635,25	1217,74	84,345	1996,88	1578,85
17. विद्युत्, गैस और जल	188	2054,75	1297,82	375	10678,16	8026,68
(क) विद्युत् उत्पादन और प्रेषण	82	1900,95	1164,33	170	10155,66	7605,43
(ख) गैर-परंपरागत ऊर्जा	23	82,18	64,56	105	381,83	284,56
(ग) गैस, बाष्प और जल आपूर्ति	83	71,63	68,93	100	140,67	136,70
18. निर्माण	13,714	3043,90	2011,33	16,858	8026,21	6424,11
(क) आधारभूत निर्माण के अलावा	1,503	979,10	643,71	11,185	1853,04	1713,59
(ख) आधारभूत निर्माण	12,211	2064,80	1367,62	5,673	6173,17	4710,52
III. परिवहन परिचालक	26,428	1164,02	786,98	56,519	957,31	793,21
IV. व्यावसायिक और अन्य सेवाएं	59,516	3832,90	2597,10	3,13,660	6552,17	5487,58
1. व्यावसायिक सेवाएं	3,500	247,73	133,75	72,133	710,70	593,00
2. पर्यटन, होटल और रेस्टोरेंट	7,452	398,72	281,70	15,155	405,24	349,88
3. मनोरंजन सेवाएं	1,703	42,45	30,78	2,588	65,23	52,58
4. सूचना प्रौद्योगिकी और दूरसंचार	277	466,47	369,92	307	456,09	444,61
5. अन्य	46,584	2677,54	1780,94	2,23,477	4914,91	4047,50
V. वैयक्तिक ऋण	15,38,105	23525,45	18268,18	17,12,234	20776,57	17287,90
1. आवास	2,69,223	9350,56	7495,95	3,35,015	8666,80	7637,71
2. टिकाऊ उपभोक्ता वस्तुएं	30,867	183,72	137,19	72,689	504,07	389,53
3. वाहन	81,140	1641,61	1253,44	1,03,308	1312,40	1102,25
4. शिक्षा	59,846	1549,01	1005,29	1,83,573	2556,26	2031,10
5. व्यक्तिगत क्रेडिट कार्ड	-	-	-	88,826	394,25	274,43
6. अन्य	10,97,029	10800,54	8376,32	9,28,823	7342,79	5852,88
VI. व्यापार	4,23,098	15070,34	6961,37	10,60,102	23047,26	20502,07
1. थोक व्यापार	4,896	9921,80	2800,54	86,638	14663,47	13884,64
2. खुदरा व्यापार	4,18,202	5148,53	4160,84	9,73,464	8383,79	6617,44
VII. वित्त	3,390	2021,21	1705,07	71,743	1880,45	1487,01
VIII. अन्य सभी	25,616	334,44	289,41	8,02,592	5188,02	4453,89
कुल बैंक ऋण	65,18,241	100943,11	73645,26	139,44,416	193719,35	159554,38

जनसंख्या समूह तथा बैंक समूहवार वर्गीकरण - मार्च 2009

ग्रामीण

(राशि लाख रुपयों में)

विदेशी बैंक			क्षेत्रीय ग्रामीण बैंक			निजी क्षेत्रीय बैंक			सभी अनुसूचित वाणिज्य बैंक			मद सं.
खातों की संख्या	ऋण सीमा	बकाया राशि	खातों की संख्या	ऋण सीमा	बकाया राशि	खातों की संख्या	ऋण सीमा	बकाया राशि	खातों की संख्या	ऋण सीमा	बकाया राशि	
7	8	9	10	11	12	13	14	15	16	17	18	
5	101,08	35,14	75,17,966	33444,74	27973,72	4,28,266	5416,53	4537,17	219,46,199	140643,85	119895,35	I.
5	101,08	35,14	73,87,935	32137,31	26918,20	4,21,123	4610,34	3878,56	215,86,855	131800,65	112926,52	1.
-	-	-	1,30,031	1307,44	1055,52	7,143	806,19	658,61	3,59,344	8843,21	6968,83	2.
1,321	4995,66	3215,77	4,21,014	2013,97	1475,42	25,953	12079,61	7122,44	8,17,980	107720,04	77044,20	II.
3	49,36	24,00	580	36,70	24,97	258	146,97	98,71	4,380	4199,19	3506,73	1.
11	263,82	232,89	80,692	348,65	242,41	2,373	1251,23	632,85	1,56,205	9563,74	7035,16	2.
7	239,82	220,62	20,890	173,95	124,05	425	216,44	89,51	53,042	2704,64	2070,13	2 (क)
-	-	-	18	80	65	32	193,31	73,91	340	2844,10	2007,64	2 (ख)
-	-	-	2,347	16,24	9,85	158	83,80	37,42	5,358	561,67	372,83	2 (ग)
-	-	-	1,776	6,69	4,10	239	161,49	113,10	2,617	802,13	620,99	2 (घ)
-	-	-	123	8,10	6,26	87	161,38	81,26	880	255,11	152,84	2 (ङ)
4	24,00	12,27	55,538	142,88	97,51	1,432	434,81	237,64	93,968	2396,09	1810,73	2 (च)
5	777,58	290,13	122	6,70	5,60	45	364,78	228,49	1,231	1839,78	1069,44	3.
34	102,26	97,04	50,673	302,24	213,65	7,563	1790,68	926,09	1,20,015	10466,79	7457,17	4.
11	39,95	35,30	8,684	96,94	74,45	624	1138,99	467,84	18,615	5443,01	3536,79	4 (क)
-	-	-	8,069	75,67	43,59	108	1,23	86	13,717	215,26	155,69	4 (ख)
-	-	-	21,632	63,80	44,67	4,256	29,15	18,97	42,364	261,22	196,81	4 (ग)
23	62,31	61,74	12,288	65,83	50,95	2,575	621,31	438,42	45,319	4547,30	3567,88	4 (घ)
6	7,83	7,52	3,659	19,55	12,11	345	159,36	95,60	10,486	1959,19	1448,83	5.
-	-	-	15,259	58,03	46,02	837	40,85	32,41	33,432	331,69	265,57	6.
-	-	-	16,505	42,48	18,95	346	66,91	40,12	23,082	354,37	259,97	7.
1	3	3	30,647	69,00	54,61	189	6,35	5,02	36,279	206,85	171,70	8.
7	62,19	14,97	3,506	10,52	8,14	257	62,28	39,61	7,461	1928,12	1337,40	9.
39	996,10	883,32	8,017	31,76	25,49	500	802,75	638,42	16,208	6949,87	5190,22	10.
1	507,20	507,20	15	2,28	1,91	34	119,97	78,70	502	2107,10	1669,39	10 (क)
4	80,00	32,38	707	3,71	2,83	14	49,71	48,36	1,243	1127,92	710,15	10 (ख)
17	315,35	301,15	2,368	6,37	4,77	190	105,77	71,13	4,131	1054,87	884,04	10 (ग)
-	-	-	5	40	24	11	13,42	13,41	202	96,04	69,66	10 (घ)
17	93,55	42,59	4,922	19,00	15,74	251	513,89	426,82	10,130	2563,93	1856,97	10 (ङ)
6	66,96	43,20	27	1,95	1,43	52	72,90	66,75	438	3269,07	1228,85	11.
6	259,50	161,38	2,279	21,08	13,43	250	134,37	99,22	8,071	3646,71	2538,00	12.
79	747,56	348,25	5,008	27,71	15,82	826	982,14	786,47	17,149	19159,78	14009,00	13.
7	14,01	4,78	17	84	73	110	690,75	598,09	1,775	14085,37	10497,40	13 (क)
44	653,69	319,33	11	45	25	71	92,34	55,69	548	1649,99	1062,29	13 (ख)
28	79,86	24,13	4,980	26,42	14,85	645	199,05	132,69	14,826	3424,42	2449,32	13 (ग)
72	323,64	210,32	6,908	44,48	28,78	2,807	452,26	265,27	30,141	6778,94	5097,07	14.
17	111,75	63,42	356	12,74	11,46	43	21,76	16,73	3,762	869,20	600,24	14 (क)
32	84,13	55,22	3,228	18,11	8,04	2,443	253,59	112,79	17,186	3495,58	2721,82	14 (ख)
16	84,51	54,20	1,371	7,92	4,69	195	54,78	41,21	5,377	1767,40	1307,69	14 (ग)
7	43,25	37,49	1,953	5,71	4,60	126	122,13	94,54	3,816	646,76	467,32	14 (घ)
97	657,47	485,50	8,579	47,93	34,61	669	459,02	345,22	14,481	2717,46	1903,73	15.
30	231,72	148,88	1,73,146	515,51	358,06	3,778	354,32	219,44	2,86,596	4733,68	3522,96	16.
3	80,72	16,87	185	6,58	4,30	255	2415,35	999,36	1,006	15235,55	10345,04	17.
-	-	-	10	67	19	239	2394,91	979,97	501	14452,18	9749,92	17 (क)
2	30,00	16,87	147	4,42	2,90	6	16,48	16,16	283	514,91	385,06	17 (ख)
1	50,72	-	28	1,49	1,20	10	3,95	3,23	222	268,46	210,06	17 (ग)
922	368,93	251,47	15,222	423,12	367,04	4,603	2517,10	1603,40	51,319	14379,26	10657,36	18.
2	6	6	7,559	356,47	313,72	3,401	1332,57	1009,04	23,650	4521,24	3680,12	18 (क)
920	368,87	251,41	7,663	66,65	53,33	1,202	1184,53	594,36	27,669	9858,02	6977,24	18 (ख)
4	3,83	2,83	77,480	615,41	449,82	34,098	2156,84	1536,80	1,94,529	4897,42	3569,63	III.
227	749,83	720,07	3,82,845	1456,31	1066,79	21,368	2563,38	1844,87	7,77,616	15154,60	11716,42	IV.
133	8,86	8,86	1,31,638	421,44	303,95	2,054	274,19	154,34	2,09,458	1662,91	1193,90	1.
3	70	70	22,938	153,74	100,51	900	106,39	79,09	46,448	1064,80	811,89	2.
-	-	-	3,333	16,27	11,21	133	14,68	13,32	7,757	138,63	107,90	3.
5	41,20	41,20	49	2,67	2,10	74	68,08	62,04	712	1034,51	919,86	4.
86	699,07	669,32	2,24,887	862,20	649,03	18,207	2100,04	1536,08	5,13,241	11253,75	8682,87	5.
1,284	40,89	16,01	13,90,158	8672,72	6628,48	4,08,316	11762,24	8213,79	50,50,097	64777,87	50414,38	V.
18	1,92	1,91	1,54,327	2156,43	1736,32	59,472	4160,17	3416,77	8,18,055	24335,88	20288,66	1.
-	-	-	1,77,945	1238,01	873,64	33,561	403,50	316,03	3,15,062	2329,30	1716,40	2.
9	25	4	55,156	366,62	272,74	1,30,180	4304,22	2549,65	3,69,793	7625,09	5178,12	3.
-	-	-	23,312	216,35	175,22	7,348	150,02	99,78	2,74,079	4471,65	3311,40	4.
225	7,06	2,09	-	-	-	4,742	153,05	48,92	93,793	554,36	325,44	5.
1,032	31,67	11,98	9,79,418	4695,31	3570,56	1,73,013	2591,27	1782,62	31,79,315	25461,59	19594,36	6.
293	431,91	301,93	12,46,475	4317,69	3300,71	64,181	2461,57	1893,65	27,94,149	45328,78	32959,74	VI.
100	97,85	55,90	69,444	393,60	308,25	1,612	875,65	666,93	1,62,690	25952,38	17716,26	1.
193	334,06	246,02	11,77,031	3924,09	2992,47	62,569	1585,92	1226,72	26,31,459	19376,40	15243,48	2.
30	157,95	96,68	4,24,640	2542,79	1916,38	2,476	1069,19	740,57	5,02,279	7671,59	5945,71	VII.
59	266,26	218,32	8,02,155	3060,21	2433,48	1,09,268	925,88	685,84	17,39,690	9774,81	8080,94	VIII.
3,223	6747,41	4606,76	122,62,733	56123,84	45244,82	10,93,926	38435,24	26575,14	338,22,539	395968,95	309626,36	कुल

सारणी सं. 5.5 - अनुसूचित वाणिज्य बैंकों के बकाया ऋण का व्यवसाय के अनुसार

अर्ध-शहरी

व्यवसाय	भारतीय स्टेट बैंक और उसके सहयोगी बैंक			राष्ट्रीयकृत बैंक		
	खातों की संख्या	ऋण सीमा	बकाया राशि	खातों की संख्या	ऋण सीमा	बकाया राशि
	1	2	3	4	5	6
I. कृषि	43,38,189	39673,95	32807,25	52,46,607	45527,48	38657,96
1. प्रत्यक्ष वित्त	42,53,009	36226,12	30320,34	51,44,680	37850,31	33366,42
2. परोक्ष वित्त	85,180	3447,83	2486,91	1,01,927	7677,17	5291,54
II. उद्योग	1,64,652	29577,85	21238,64	3,08,487	52707,65	32637,63
1. खनन तथा उत्खनन	3,998	1701,39	1277,51	2,960	2656,58	1007,17
2. खाद्य निर्माण और अभिसंस्करण	35,385	7154,15	5519,32	44,486	8961,46	5387,42
(क) चावल, आटा व दाल मिले	12,085	3762,74	2886,55	22,466	2309,43	1549,76
(ख) चीनी	220	549,33	410,98	232	2398,94	1854,11
(ग) खाद्य तेल और वनस्पती	2,205	730,80	582,57	2,201	627,29	371,93
(घ) चाय अभिसंस्करण	274	60,05	42,80	2,072	214,95	153,24
(ङ) फलों और वनस्पतियों का अभिसंस्करण	663	212,84	147,38	339	83,30	61,59
(च) अन्य	19,938	1838,39	1449,04	17,176	3327,55	1396,79
3. पेय पदार्थ और तम्बाकू	1,327	404,89	321,75	685	302,25	263,24
4. वस्त्र	26,850	5356,16	4029,61	49,562	9175,51	5089,84
(क) सूती वस्त्र	4,594	2709,46	2017,24	17,806	4227,93	3069,24
(ख) पेटसन और अन्य प्राकृतिक फायबर के वस्त्र	835	106,28	88,72	1,928	71,64	52,16
(ग) हथकरघा वस्त्र और खादी	5,872	201,01	158,56	9,733	289,13	242,32
(घ) अन्य वस्त्र और वस्त्र उत्पाद	15,549	2339,41	1765,09	20,095	4586,81	1726,12
5. कागज, कागज उत्पाद और मुद्रण	5,010	1073,43	786,94	5,662	1380,90	1142,71
6. लकड़ी और लकड़ी उत्पाद	6,572	239,81	199,49	10,588	490,63	405,53
7. चमड़ा और चमड़ा उत्पाद	3,177	134,43	102,40	4,565	189,60	131,92
8. रत्न और अभूषण	1,117	79,02	62,74	1,654	98,98	90,61
9. रबड़ और प्लास्टिक उत्पाद	3,245	692,65	532,39	4,366	3850,59	624,67
10. रसायन और रासायनिक उत्पाद	7,274	1866,37	1378,22	33,305	2893,07	2061,35
(क) भारी औद्योगिक रसायन	512	274,53	201,97	764	508,76	383,90
(ख) उर्वरक	174	231,00	172,75	328	661,25	318,90
(ग) औषध और औषधीय उत्पाद	654	227,10	169,71	28,404	945,76	722,13
(घ) खाद्योत्तर तेल	358	146,94	115,04	110	52,78	48,69
(ङ) अन्य रसायन और रासायनिक उत्पाद	5,576	986,80	718,74	3,699	724,52	587,74
11. पेट्रोलियम, कोयला उत्पाद और परमाणु इंधन	265	427,01	88,55	285	1095,48	756,42
12. सीमेंट और सीमेंट उत्पादों का निर्माण	3,775	351,72	265,94	2,992	753,07	460,22
13. मूल धातुएं और धातु उत्पाद	7,056	4424,80	2456,48	11,511	5165,83	3953,84
(क) लोहा व इस्पात	1,770	3528,79	1834,64	1,758	2936,73	2299,55
(ख) अलौह धातु	544	312,26	202,48	424	579,83	380,40
(ग) धातु उत्पाद	4,742	583,75	419,36	9,329	1649,26	1273,89
14. अभियांत्रिकी	11,354	1745,43	1341,70	15,959	3619,80	2288,12
(क) भारी अभियांत्रिकी	872	232,49	191,88	1,946	1124,55	556,09
(ख) हल्की अभियांत्रिकी	7,628	849,08	615,84	9,230	1395,63	927,43
(ग) विद्युत् मशीनरी और सामान	2,346	472,77	382,62	3,433	867,91	596,73
(घ) इलेक्ट्रॉनिक मशीनरी और सामान	508	191,09	151,36	1,350	231,70	207,87
15. वाहन, वाहन पुर्जे और परिवहन उपस्कर	1,152	315,01	229,41	4,596	1326,56	798,96
16. अन्य उद्योग	28,922	1075,53	832,85	84,054	4450,56	3354,31
17. विद्युत्, गैस और जल	437	484,65	301,85	549	2991,28	2137,81
(क) विद्युत् उत्पादन और प्रेषण	89	297,87	195,69	133	2464,93	1681,05
(ख) गैर-परंपरागत ऊर्जा	105	83,89	63,51	116	409,39	356,04
(ग) गैस, बाष्प और जल आपूर्ति	243	102,89	42,65	300	116,95	100,72
18. निर्माण	17,736	2051,39	1511,51	30,708	3305,53	2683,48
(क) आधारभूत निर्माण के अलावा	3,507	653,55	478,59	23,030	1991,12	1657,50
(ख) आधारभूत निर्माण	14,229	1397,84	1032,92	7,678	1314,41	1025,99
III. परिवहन परिचालक	33,436	1255,63	969,07	51,263	1393,09	1011,18
IV. व्यावसायिक और अन्य सेवाएं	81,054	4129,21	3072,84	3,22,826	9647,49	7414,24
1. व्यावसायिक सेवाएं	8,443	334,54	266,82	76,348	1488,97	1187,41
2. पर्यटन, होटल और रेस्टोरेंट	9,131	791,31	550,78	15,599	883,71	692,92
3. मनोरंजन सेवाएं	3,764	135,65	103,85	3,674	202,98	167,30
4. सूचना प्रौद्योगिकी और दूरसंचार	722	58,24	48,04	741	194,90	106,07
5. अन्य	58,994	2809,46	2103,34	2,26,464	6876,93	5260,54
V. वैयक्तिक ऋण	34,35,764	57081,57	43744,88	22,48,847	36901,54	30345,06
1. आवास	6,03,344	22734,04	18165,01	5,26,219	18263,62	15643,56
2. टिकाऊ उपभोक्ता वस्तुएं	55,801	341,48	250,08	1,16,814	961,28	722,64
3. वाहन	1,74,810	3802,84	2884,66	1,44,015	2285,51	1926,88
4. शिक्षा	2,21,513	5171,65	3453,27	2,53,132	4290,54	3353,11
5. व्यक्तिगत क्रेडिट कार्ड	-	-	-	1,12,421	540,01	386,08
6. अन्य	23,80,296	25031,55	18991,86	10,96,246	10560,58	8312,79
VI. व्यापार	6,05,902	14093,23	11252,51	8,86,024	24747,48	18915,73
1. थोक व्यापार	15,072	3237,54	2388,63	63,133	5692,18	5084,58
2. खुदरा व्यापार	5,90,830	10855,68	8863,88	8,22,891	19055,30	13831,16
VII. वित्त	5,609	271,21	198,01	42,426	2114,61	1083,86
VIII. अन्य सभी	61,233	1233,91	1069,59	7,91,595	8153,17	6571,63
कुल बैंक ऋण	87,25,839	147316,55	114352,78	98,98,075	181192,50	136637,28

जनसंख्या समूह तथा बैंक समूहवार वर्गीकरण - मार्च 2009

अर्ध-शहरी

(राशि लाख रुपयों में)

विदेशी बैंक			क्षेत्रीय ग्रामीण बैंक			निजी क्षेत्रीय बैंक			सभी अनुसूचित वाणिज्य बैंक				मद सं.
खातों की संख्या	ऋण सीमा	बकाया राशि	खातों की संख्या	ऋण सीमा	बकाया राशि	खातों की संख्या	ऋण सीमा	बकाया राशि	खातों की संख्या	ऋण सीमा	बकाया राशि	मद सं.	
7	8	9	10	11	12	13	14	15	16	17	18		
-	-	-	20,69,609	8509,58	7337,54	7,79,271	8604,31	7265,67	124,33,676	102315,32	86068,42	I.	
-	-	-	20,38,187	8158,62	7066,76	7,64,287	6343,15	5369,27	122,00,163	88578,19	76122,79	1.	
-	-	-	31,422	350,96	270,79	14,984	2261,17	1896,40	2,33,513	13737,13	9945,64	2.	
192	1198,71	764,05	1,07,608	944,68	749,77	58,252	20102,39	13451,99	6,39,191	104531,29	68842,08	II.	
2	76,08	13,69	234	23,67	18,58	532	1192,84	603,31	7,726	5650,56	2920,27	1.	
5	10,62	6,46	11,550	150,32	115,22	6,204	1654,41	1108,05	97,630	17930,97	12136,47	2.	
4	10,60	6,46	2,725	72,39	56,43	1,163	439,02	337,20	38,443	6594,17	4836,40	2 (क)	
-	-	-	5	35	28	22	69,36	36,48	479	3017,99	2301,84	2 (ख)	
-	-	-	627	7,76	5,95	450	216,53	165,14	5,483	1582,37	1125,59	2 (ग)	
-	-	-	21	6,55	5,95	1,311	49,08	34,87	3,678	330,64	236,87	2 (घ)	
-	-	-	26	1,85	1,40	148	44,05	30,84	1,176	342,04	241,21	2 (ङ)	
1	2	-	8,146	61,42	45,21	3,110	836,37	503,51	48,371	6063,75	3394,56	2 (च)	
-	-	-	90	6,37	4,85	89	312,97	273,56	2,191	1026,48	863,39	3.	
1	5,50	5,50	14,955	70,68	55,84	9,190	2253,82	1601,23	1,00,558	16861,67	10782,00	4.	
-	-	-	2,386	16,57	12,15	3,282	1678,51	1235,92	28,068	8632,48	6334,55	4 (क)	
-	-	-	971	12,23	10,44	111	23,47	11,88	3,845	213,62	163,20	4 (ख)	
-	-	-	5,625	19,16	14,84	1,607	33,33	25,29	22,837	542,63	441,01	4 (ग)	
1	5,50	5,50	5,973	22,72	18,40	4,190	518,51	328,12	45,808	7472,95	3843,24	4 (घ)	
7	9,12	7,95	983	12,43	9,35	7,534	686,30	545,70	19,196	3162,18	2492,64	5.	
-	-	-	3,781	21,51	18,01	1,656	167,52	146,02	22,597	919,46	769,05	6.	
-	-	-	5,102	12,64	7,68	418	48,00	28,52	13,262	384,68	270,53	7.	
-	-	-	10,649	30,12	25,10	370	18,72	15,13	13,790	226,83	193,58	8.	
15	91,58	78,95	683	8,24	6,10	944	562,02	328,92	9,253	5205,08	1571,04	9.	
26	267,84	128,79	4,456	25,26	21,75	1,923	789,76	394,92	46,984	5842,31	3985,03	10.	
1	12,00	-	5	7,85	7,45	766	283,49	113,35	2,048	1086,63	706,66	10 (क)	
1	100,00	-	390	1,99	1,37	54	9,15	7,64	947	1003,39	500,66	10 (ख)	
5	24,64	7,02	806	3,31	2,75	192	112,42	84,21	30,061	1313,24	985,81	10 (ग)	
-	-	-	1	3	3	22	5,62	4,56	491	205,37	168,31	10 (घ)	
19	131,20	121,77	3,254	12,08	10,16	889	379,08	185,17	13,437	2233,68	1623,58	10 (ङ)	
-	-	-	71	3,50	1,84	96	366,03	135,77	717	1892,01	982,58	11.	
-	-	-	589	6,60	5,44	339	813,93	417,10	7,695	1925,32	1148,70	12.	
18	217,83	129,26	2,004	20,62	16,45	1,748	3590,00	2435,76	22,337	13419,07	8991,80	13.	
7	200,16	117,89	14	7,10	5,85	423	3454,78	2328,19	3,972	10127,56	6586,12	13 (क)	
1	70	70	1	6	6	47	40,10	33,08	1,017	932,94	616,72	13 (ख)	
10	16,97	10,67	1,989	13,46	10,55	1,278	95,12	74,50	17,348	2358,56	1788,97	13 (ग)	
54	166,37	118,76	2,994	21,95	15,11	5,148	773,25	434,68	35,509	6326,81	4198,37	14.	
12	34,94	19,65	73	2,80	2,35	219	232,27	159,74	3,122	1627,05	929,72	14 (क)	
36	74,82	50,47	1,972	13,29	7,95	4,424	431,16	195,77	23,290	2763,99	1797,47	14 (ख)	
4	54,25	46,85	441	2,45	2,04	380	95,54	69,22	6,604	1492,92	1097,46	14 (ग)	
2	2,36	1,78	508	3,40	2,77	125	14,29	9,94	2,493	442,84	373,73	14 (घ)	
54	289,86	217,26	1,659	11,74	8,47	417	88,71	69,96	7,878	2031,87	1324,06	15.	
3	36	22	38,759	178,70	136,29	14,947	1057,28	848,72	1,66,685	6762,43	5172,38	16.	
1	49,21	49,21	27	14,18	13,63	139	4002,37	2730,55	1,153	7541,68	5233,05	17.	
-	-	-	6	1,06	83	32	3875,55	2661,21	260	6639,41	4538,77	17 (क)	
-	-	-	5	12,05	11,96	54	120,54	64,20	280	625,87	495,70	17 (ख)	
1	49,21	49,21	16	1,07	84	53	6,28	5,15	613	276,40	198,57	17 (ग)	
6	14,34	8,00	9,022	326,15	270,07	6,558	1724,45	1334,09	64,030	7421,86	5807,15	18.	
-	-	-	5,249	253,05	214,49	4,304	928,60	722,50	36,090	3826,32	3073,08	18 (क)	
6	14,34	8,00	3,773	73,10	55,58	2,254	795,85	611,58	27,940	3595,54	2734,07	18 (ख)	
-	-	-	26,411	299,33	218,49	33,228	2062,95	1433,64	1,44,338	5010,99	3632,38	III.	
4	32,63	23,63	1,48,816	710,87	562,88	43,798	2772,68	1920,76	5,96,498	17292,88	12994,35	IV.	
4	32,63	23,63	33,390	150,07	115,33	4,432	327,98	231,23	1,22,617	2334,20	1824,42	1.	
-	-	-	9,874	78,13	61,69	2,145	277,92	220,67	36,749	2031,07	1526,05	2.	
-	-	-	2,210	16,48	6,60	368	42,77	39,56	10,016	397,88	317,31	3.	
-	-	-	47	2,48	1,79	218	34,13	25,02	1,728	289,74	180,92	4.	
-	-	-	1,03,295	463,72	377,47	36,635	2089,88	1404,29	4,25,388	12239,99	9145,64	5.	
8,589	113,79	83,87	7,05,748	4801,66	3622,91	9,53,937	17596,71	12669,79	73,52,885	116495,27	90466,51	V.	
1	3	3	83,542	1385,09	1176,11	1,19,768	6418,55	5291,77	13,32,874	48801,32	40276,48	1.	
-	-	-	74,549	511,55	356,70	36,280	302,43	243,39	2,83,444	2116,74	1572,81	2.	
-	-	-	29,476	232,36	179,04	2,48,565	5558,80	3168,74	5,96,866	11879,50	8159,32	3.	
-	-	-	18,984	186,57	169,79	17,486	329,80	225,88	5,11,115	9978,57	7202,04	4.	
-	-	-	-	-	-	2,880	95,29	37,78	1,15,301	635,31	423,86	5.	
8,588	113,76	83,84	4,99,197	2486,09	1741,27	5,28,958	4891,84	3702,24	45,13,285	43083,82	32832,00	6.	
104	67,75	39,74	4,38,741	2305,73	1839,84	1,25,460	4711,31	3695,96	20,56,231	45925,50	35743,78	VI.	
52	34,06	18,81	25,099	234,80	184,26	7,680	1635,24	1186,79	1,11,036	10833,83	8863,06	1.	
52	33,69	20,92	4,13,642	2070,93	1655,59	1,17,780	3076,07	2509,17	19,45,195	35091,66	26880,71	2.	
-	-	-	1,26,073	856,95	629,15	7,924	598,60	466,89	1,82,032	3841,37	2377,91	VII.	
1	1,20	1,20	2,95,888	1367,64	1116,40	2,39,175	2611,21	2204,80	13,87,892	13367,13	10963,61	VIII.	
8,890	1414,08	912,49	39,18,894	19796,45	16076,99	22,41,045	59060,16	43109,50	247,92,743	408779,74	311089,03	कुल	

सारणी सं. 5.5 - अनुसूचित वाणिज्य बैंकों के बकाया ऋण का व्यवसाय के अनुसार

शहरी

व्यवसाय	भारतीय स्टेट बैंक और उसके सहयोगी बैंक			राष्ट्रीयकृत बैंक		
	खातों की संख्या	ऋण सीमा	बकाया राशि	खातों की संख्या	ऋण सीमा	बकाया राशि
	1	2	3	4	5	6
I. कृषि	7,21,434	13066,09	10626,18	14,51,931	32454,82	26352,02
1. प्रत्यक्ष वित्त	7,00,045	8727,45	7204,91	14,10,295	19429,97	16592,47
2. परोक्ष वित्त	21,389	4338,64	3421,27	41,636	13024,85	9759,55
II. उद्योग	1,20,693	73421,25	49654,49	3,81,297	140244,79	97444,37
1. खनन तथा उत्खनन	2,492	4129,95	2128,06	2,672	2672,28	1561,99
2. खाद्य निर्माण और अभिसंस्करण	16,781	12799,76	8223,61	27,016	12128,15	8895,97
(क) चावल, आटा व दाल मिले	5,354	4315,73	3311,45	6,938	3142,70	2566,13
(ख) चीनी	196	1628,74	1373,97	353	4124,79	2925,78
(ग) खाद्य तेल और वनस्पती	1,001	1660,30	1146,08	2,102	1008,63	759,23
(घ) चाय अभिसंस्करण	210	101,97	73,18	412	406,25	284,86
(ङ) फलों और वनस्पतियों का अभिसंस्करण	393	270,93	194,21	315	175,65	106,24
(च) अन्य	9,627	4822,09	2124,72	16,896	3270,13	2253,73
3. पेय पदार्थ और तम्बाकू	931	713,27	528,18	858	2037,49	1174,91
4. वस्त्र	29,826	16434,40	11351,78	1,02,616	30796,71	16919,07
(क) सूती वस्त्र	5,418	9132,81	6264,03	42,245	15350,62	9818,73
(ख) पेटसन और अन्य प्राकृतिक फायबर के वस्त्र	484	159,81	111,03	12,373	426,84	357,97
(ग) हथकरघा वस्त्र और खादी	2,653	411,50	321,86	4,481	607,35	426,96
(घ) अन्य वस्त्र और वस्त्र उत्पाद	21,271	6730,27	4654,86	43,517	14411,90	6315,42
5. कागज, कागज उत्पाद और मुद्रण	4,405	1982,54	1452,83	9,992	2890,16	2195,85
6. लकड़ी और लकड़ी उत्पाद	2,977	353,00	267,25	9,626	557,15	441,96
7. चमड़ा और चमड़ा उत्पाद	1,461	231,13	194,41	4,043	617,05	389,41
8. रत्न और आभूषण	1,073	665,30	557,27	1,702	311,66	210,00
9. रबड़ और प्लास्टिक उत्पाद	3,949	1813,52	1242,17	8,132	2121,44	1669,23
10. रसायन और रासायनिक उत्पाद	5,820	4202,14	3099,76	13,125	5773,72	4285,46
(क) भारी औद्योगिक रसायन	470	572,19	384,47	953	1281,06	954,73
(ख) उर्वरक	129	820,15	606,54	372	428,02	296,10
(ग) औषध और औषधीय उत्पाद	822	1292,24	1028,20	4,473	2712,74	2026,47
(घ) खाद्यतर तेल	247	195,38	147,74	163	134,75	78,07
(ङ) अन्य रसायन और रासायनिक उत्पाद	4,152	1322,20	932,81	7,164	1217,16	930,08
11. पेट्रोलियम, कोयला उत्पाद और परमाणु इंधन	300	415,51	226,29	489	796,42	302,33
12. सीमेंट और सीमेंट उत्पादों का निर्माण	1,736	1250,85	717,91	3,735	1472,31	1190,55
13. मूल धातुएं और धातु उत्पाद	9,824	11370,01	7878,66	31,246	24946,69	19265,71
(क) लोहा व इस्पात	3,232	8583,71	5946,63	4,536	14954,28	11650,44
(ख) अलाह धातु	1,365	1805,06	1165,28	1,224	1059,62	739,41
(ग) धातु उत्पाद	5,227	981,24	766,75	25,486	8932,79	6875,86
14. अभियांत्रिकी	10,883	5042,37	3449,34	36,158	9640,10	7251,73
(क) भारी अभियांत्रिकी	994	849,57	587,66	5,242	2525,96	1657,79
(ख) हल्की अभियांत्रिकी	7,117	2091,99	1426,91	20,255	4316,66	3335,79
(ग) विद्युत् मशीनरी और सामान	2,085	1419,74	946,64	8,554	2040,19	1723,47
(घ) इलेक्ट्रॉनिक मशीनरी और सामान	687	681,08	488,14	2,107	757,29	534,68
15. वाहन, वाहन पुर्जे और परिवहन उपस्कर	1,740	2865,21	1987,22	7,954	3391,72	2307,66
16. अन्य उद्योग	15,952	1933,96	1458,28	86,182	8529,24	6401,39
17. विद्युत्, गैस और जल	378	2986,45	2052,38	985	14315,97	10083,09
(क) विद्युत् उत्पादन और प्रेषण	160	2499,23	1804,43	377	12359,69	9545,74
(ख) गैर-परंपरागत ऊर्जा	42	250,98	59,65	214	362,83	307,73
(ग) गैस, बाष्प और जल आपूर्ति	176	236,24	188,30	394	1593,45	229,62
18. निर्माण	10,165	4231,86	2839,08	34,766	17246,52	12898,07
(क) आधारभूत निर्माण के अलावा	2,603	1418,51	1043,53	24,568	5005,48	4058,94
(ख) आधारभूत निर्माण	7,562	2813,35	1795,55	10,198	12241,03	8839,13
III. परिवहन परिचालक	24,684	1247,21	990,14	50,417	1710,88	1300,67
IV. व्यावसायिक और अन्य सेवाएं	45,100	8016,43	5626,22	3,12,562	30095,43	20417,01
1. व्यावसायिक सेवाएं	4,870	580,40	459,92	69,196	3758,55	2920,04
2. पर्यटन, होटल और रेस्टोरेंट	5,123	1564,57	1078,11	13,580	2744,54	2018,29
3. मनोरंजन सेवाएं	1,879	269,82	174,14	2,976	427,32	361,70
4. सूचना प्रौद्योगिकी और दूरसंचार	658	125,32	96,83	1,233	426,71	325,69
5. अन्य	32,570	5476,32	3817,21	2,25,577	22738,31	14791,29
V. वैयक्तिक ऋण	25,40,645	57492,92	44040,40	30,12,314	63422,81	52944,80
1. आवास	6,02,125	28760,77	23085,71	7,99,231	34549,03	30255,19
2. टिकाऊ उपभोक्ता वस्तुएं	43,711	281,94	209,57	1,86,808	1714,59	1226,54
3. वाहन	2,22,240	5030,31	3776,38	2,05,092	3588,67	3165,34
4. शिक्षा	1,55,185	4405,42	2920,25	2,59,860	5247,82	4187,96
5. व्यक्तिगत क्रेडिट कार्ड	-	-	-	90,796	482,42	326,56
6. अन्य	15,17,384	19014,49	14048,49	14,70,527	17840,27	13783,20
VI. व्यापार	2,58,114	61775,33	17616,16	7,80,233	39116,11	27082,37
1. थोक व्यापार	15,734	51946,55	9731,86	58,629	9666,43	7208,53
2. खुदरा व्यापार	2,42,380	9828,78	7884,30	7,21,604	29449,68	19873,85
VII. वित्त	1,982	2792,00	1480,93	23,910	11230,86	7919,40
VIII. अन्य सभी	30,109	796,58	638,46	6,03,469	15963,66	10470,84
कुल बैंक ऋण	37,42,761	218607,80	130672,98	66,16,133	334239,36	243931,48

जनसंख्या समूह तथा बैंक समूहवार वर्गीकरण - मार्च 2009

शहरी (राशि लाख रुपयों में)

विदेशी बैंक			क्षेत्रीय ग्रामीण बैंक			निजी क्षेत्रीय बैंक			सभी अनुसूचित वाणिज्य बैंक			मद सं.
खातों की संख्या	ऋण सीमा	बकाया राशि	खातों की संख्या	ऋण सीमा	बकाया राशि	खातों की संख्या	ऋण सीमा	बकाया राशि	खातों की संख्या	ऋण सीमा	बकाया राशि	
7	8	9	10	11	12	13	14	15	16	17	18	
10	79	79	2,10,668	1212,62	1083,91	4,49,872	11911,81	9958,41	28,33,915	58646,14	48021,31	I.
7	35	34	2,05,761	1060,53	951,17	4,39,954	8430,96	7412,85	27,56,062	37649,26	32161,75	1.
3	45	45	4,907	152,09	132,74	9,918	3480,85	2545,57	77,853	20996,88	15859,57	2.
8,593	10591,18	5720,78	22,971	455,63	355,14	98,833	43252,01	29222,05	6,32,387	267964,85	182396,84	II.
9	31,75	9,48	87	9,76	7,91	726	716,62	596,19	5,986	7560,35	4303,64	1.
70	277,52	148,09	2,588	52,80	34,00	5,995	2922,64	2049,41	52,450	28180,86	19351,08	2.
8	84,34	56,49	431	34,93	20,31	1,134	487,38	377,62	13,865	8065,08	6332,00	2 (क)
-	-	-	-	-	-	71	384,53	194,93	620	6138,07	4494,68	2 (ख)
9	107,67	39,54	53	3,75	3,21	341	500,96	424,73	3,506	3281,31	2372,79	2 (ग)
-	-	-	1	1	-	213	65,43	45,07	836	573,65	403,11	2 (घ)
-	-	-	34	1,73	1,27	88	68,59	54,42	830	516,90	356,15	2 (ङ)
53	85,51	52,07	2,069	12,38	9,21	4,148	1415,74	952,64	32,793	9605,85	5392,36	2 (च)
20	1514,37	886,65	12	4,09	3,62	165	204,16	156,90	1,986	4473,37	2750,26	3.
341	898,34	524,73	2,190	20,26	15,58	18,331	7547,18	5201,19	1,53,304	55696,89	34012,36	4.
213	525,65	299,71	213	4,07	3,56	6,763	5193,46	3476,34	54,852	30206,60	19862,37	4 (क)
-	-	-	481	3,74	2,36	257	93,33	77,90	13,595	683,72	549,25	4 (ख)
-	-	-	799	5,26	3,68	1,812	150,38	49,57	9,745	1174,49	802,08	4 (ग)
128	372,69	225,02	697	7,20	5,98	9,499	2110,02	1597,38	75,112	23632,08	12798,66	4 (घ)
31	193,04	147,20	296	15,39	12,28	1,331	660,65	449,31	16,055	5741,79	4257,46	5.
10	3,98	3,98	517	5,97	4,90	1,098	139,81	104,20	14,228	1059,92	822,29	6.
10	97,75	68,53	110	1,05	83	1,407	252,29	241,10	7,031	1199,26	894,29	7.
4	86,69	69,79	3,455	11,52	9,01	578	135,44	113,88	6,812	1210,61	959,96	8.
26	105,67	45,97	115	2,86	2,08	1,411	904,77	510,95	13,633	4948,27	3470,40	9.
93	671,42	418,06	1,139	9,01	7,54	1,915	1957,03	1327,13	22,092	12613,33	9137,94	10.
17	61,59	48,54	3	23	23	564	222,69	154,08	2,007	2137,76	1542,06	10 (क)
-	-	-	1	1,00	97	123	777,64	600,45	625	2026,81	1504,06	10 (ख)
20	333,60	204,53	202	1,68	1,18	273	390,66	296,12	5,790	4730,92	3556,50	10 (ग)
-	-	-	-	-	-	31	22,47	17,30	441	352,59	243,12	10 (घ)
56	276,23	164,99	933	6,10	5,15	924	543,57	259,17	13,229	3365,25	2292,20	10 (ङ)
27	66,88	27,94	5	43	57	234	3853,32	2656,16	1,055	5132,56	3213,29	11.
8	151,59	66,87	89	4,61	4,05	452	497,74	373,81	6,020	3377,09	2353,19	12.
318	858,97	396,62	444	23,00	19,72	2,874	3311,48	1828,70	44,706	40510,15	29389,40	13.
218	263,09	126,79	38	16,01	14,04	1,146	1693,52	1258,32	9,170	25510,61	18996,22	13 (क)
23	84,56	26,96	5	18	15	190	1155,68	209,52	2,807	4105,09	2141,32	13 (ख)
77	511,32	242,86	401	6,80	5,53	1,538	462,28	360,86	32,729	10894,45	8251,86	13 (ग)
293	2306,47	1022,53	615	9,07	7,32	13,265	3018,42	1727,47	61,214	20016,43	13458,40	14.
38	477,94	233,79	38	2,76	2,17	407	616,41	389,43	6,719	4472,64	2870,84	14 (क)
129	620,66	180,94	183	2,54	2,06	11,868	1850,81	958,82	39,552	8882,66	5904,52	14 (ख)
89	336,80	171,06	176	2,67	2,12	733	326,65	238,75	11,637	4126,05	3082,04	14 (ग)
37	871,07	436,74	218	1,10	98	257	224,54	140,46	3,306	2535,08	1601,00	14 (घ)
133	1187,37	560,06	937	5,70	4,18	1,581	1495,36	828,01	12,345	8945,36	5687,12	15.
4,005	1183,97	775,92	6,224	78,74	61,80	30,989	4101,42	2907,94	1,43,352	15827,33	11605,32	16.
9	104,64	73,20	11	1,25	1,09	268	1010,74	871,76	1,651	18419,05	13081,52	17.
4	22,20	15,76	6	93	78	101	752,41	689,61	648	15634,45	12056,31	17 (क)
-	-	-	-	-	-	77	228,99	163,18	333	842,80	530,56	17 (ख)
5	82,44	57,44	5	33	32	90	29,34	18,97	670	1941,80	494,66	17 (ग)
3,186	850,76	475,15	4,137	200,13	158,66	16,213	10522,96	7277,95	68,467	33052,22	23648,91	18.
32	59,71	27,48	2,845	181,14	143,52	12,064	4172,19	3352,05	42,112	10837,03	8625,51	18 (क)
3,154	791,05	447,68	1,292	18,98	15,13	4,149	6350,77	3925,91	26,355	22215,19	15023,40	18 (ख)
46	174,98	21,95	8,794	105,37	75,96	89,148	6305,28	4991,95	1,73,089	9543,72	7380,67	III.
12,089	1168,14	795,70	51,166	344,11	274,97	95,034	13449,15	9715,01	5,15,951	53073,26	36828,91	IV.
598	64,50	61,99	11,149	73,36	57,84	8,150	1292,06	970,17	93,963	5768,87	4469,97	1.
35	4,84	4,69	5,722	35,98	30,03	4,125	781,79	532,00	28,585	5131,72	3663,12	2.
35	4,02	4,02	147	1,71	1,50	349	152,24	124,21	5,386	855,10	665,58	3.
30	27,08	24,60	22	1,34	1,03	605	197,33	164,27	2,548	777,78	612,43	4.
11,391	1067,71	700,40	34,126	231,72	184,57	81,805	11025,73	7924,36	3,85,469	40539,79	27417,82	5.
95,351	3001,18	1809,70	2,43,221	2369,07	1844,68	23,13,416	54176,33	38766,05	82,04,947	180462,30	139405,63	V.
6,477	1140,49	903,32	48,948	933,44	769,18	2,74,309	25261,82	21035,08	17,31,090	90645,55	76048,48	1.
22	28	28	35,174	250,87	175,87	48,542	739,64	601,14	3,14,257	2987,32	2213,41	2.
816	20,98	4,78	16,044	116,24	89,10	12,40,541	16453,94	9494,03	16,84,733	25210,15	16529,62	3.
1	3	2	5,728	73,07	58,99	11,535	265,20	191,98	4,32,309	9991,54	7359,20	4.
28,005	754,24	130,92	-	-	-	54,646	1700,35	716,23	1,73,447	2937,01	1173,71	5.
60,030	1085,16	770,37	1,37,327	995,46	751,54	6,83,843	9755,37	6727,59	38,69,111	48690,74	36081,20	6.
2,890	2439,85	1095,12	1,14,333	854,97	684,53	1,33,328	12355,47	9323,58	12,88,898	116541,73	55801,76	VI.
715	1372,00	512,44	12,716	165,24	130,23	13,253	5017,51	3477,14	1,01,047	68167,73	21060,19	1.
2,175	1067,85	582,68	1,01,617	689,73	554,30	1,20,075	7337,96	5846,44	11,87,851	48374,00	34741,57	2.
105	1268,94	173,75	34,315	228,36	175,85	5,791	4440,78	3275,08	66,103	19960,93	13025,01	VII.
1,260	286,49	191,50	97,585	696,76	583,02	3,02,772	5242,18	3822,07	10,35,195	22985,66	15705,88	VIII.
1,20,344	18931,56	9809,29	7,83,053	6266,88	5078,05	34,88,194	151133,00	109074,21	147,50,485	729178,61	498566,01	कुल

सारणी सं. 5.5 - अनुसूचित वाणिज्य बैंकों के बकाया ऋण का व्यवसाय के अनुसार

महानगरीय

व्यवसाय	भारतीय स्टेट बैंक और उसके सहयोगी बैंक			राष्ट्रीयकृत बैंक		
	खातों की संख्या	ऋण सीमा	बकाया राशि	खातों की संख्या	ऋण सीमा	बकाया राशि
	1	2	3	4	5	6
I. कृषि	49,844	6729,21	5129,57	1,49,674	44250,54	32205,18
1. प्रत्यक्ष वित्त	47,776	1405,07	1158,95	1,10,440	9234,34	5860,22
2. परोक्ष वित्त	2,068	5324,14	3970,62	39,234	35016,21	26344,96
II. उद्योग	1,06,101	339205,76	225328,98	7,88,224	586209,40	427440,02
1. खनन तथा उत्खनन	1,075	12200,96	7597,22	1,918	12136,33	7763,32
2. खाद्य निर्माण और अभिसंस्करण	8,652	16959,67	11307,15	25,893	18750,37	11478,23
(क) चावल, आटा व दाल मिले	891	2078,76	1681,27	5,561	3449,89	1501,37
(ख) चोनी	309	5981,61	4373,97	277	4153,11	3216,60
(ग) खाद्य तेल और वनस्पती	1,735	2651,04	1754,87	3,679	2406,85	1488,90
(घ) चाय अभिसंस्करण	144	513,23	403,76	736	1267,16	595,62
(ङ) फलों और वनस्पतियों का अभिसंस्करण	193	430,83	350,71	275	337,65	243,32
(च) अन्य	5,380	5304,20	2742,58	15,365	7135,71	4432,42
3. पेय पदार्थ और तम्बाकू	475	2269,27	1900,77	589	2114,21	1765,61
4. वस्त्र	13,141	31186,86	23163,80	1,67,685	47458,51	33512,70
(क) सूती वस्त्र	3,360	11445,61	8519,61	29,128	17713,23	12924,60
(ख) पेटसन और अन्य प्राकृतिक फायबर के वस्त्र	371	319,07	214,83	1,712	647,88	433,28
(ग) हथकरघा वस्त्र और खादी	841	638,16	545,65	3,685	882,02	1660,53
(घ) अन्य वस्त्र और वस्त्र उत्पाद	8,569	18784,01	13883,70	1,33,160	28215,37	18494,29
5. कागज, कागज उत्पाद और मुद्रण	3,968	4632,44	3303,71	22,749	8208,53	6515,45
6. लकड़ी और लकड़ी उत्पाद	841	920,70	673,29	10,893	1181,64	875,55
7. चमड़ा और चमड़ा उत्पाद	2,697	2226,58	1555,12	28,559	5449,80	2578,98
8. रत्न और आभूषण	6,926	14843,03	9028,14	30,290	20491,39	9341,84
9. रबड़ और प्लास्टिक उत्पाद	3,659	5808,12	3813,93	16,484	7988,91	5863,99
10. रसायन और रासायनिक उत्पाद	7,950	25688,19	17170,29	2,06,370	37285,05	22228,99
(क) भारी औद्योगिक रसायन	997	4714,20	3130,39	2,263	5560,72	3678,12
(ख) उर्वरक	592	2931,87	1899,19	3,485	2838,49	1742,82
(ग) औषध और औषधीय उत्पाद	1,532	6273,67	4750,74	92,275	13372,23	9620,45
(घ) खाद्यतर तेल	103	482,56	358,45	124	664,60	358,72
(ङ) अन्य रसायन और रासायनिक उत्पाद	4,726	11285,89	7031,52	1,08,223	14849,01	6828,87
11. पेट्रोलियम, कोयला उत्पाद और परमाणु इंधन	374	24377,36	17978,96	714	35703,80	30515,40
12. सीमेंट और सीमेंट उत्पादों का निर्माण	653	4051,00	2731,59	4,883	10741,26	8658,14
13. मूल धातुएं और धातु उत्पाद	12,024	52258,46	31806,14	49,082	117519,62	81442,91
(क) लोहा व इस्पात	3,656	40696,67	25129,23	4,959	52011,46	33584,12
(ख) अलाह धातु	1,142	6126,83	3110,77	1,246	6609,67	5582,63
(ग) धातु उत्पाद	7,226	5434,95	3566,14	42,877	58898,50	42276,16
14. अभियांत्रिकी	19,431	26949,85	20016,88	67,995	37955,30	28939,36
(क) भारी अभियांत्रिकी	1,391	3353,01	2329,63	7,342	9566,66	7141,75
(ख) हल्की अभियांत्रिकी	9,718	12356,28	8957,89	36,778	12547,28	9522,26
(ग) विद्युत् मशीनरी और सामान	6,886	6650,07	5027,70	18,266	9950,89	7200,96
(घ) इलेक्ट्रॉनिक मशीनरी और सामान	1,436	4590,49	3701,66	5,609	5890,46	5074,39
15. वाहन, वाहन पुर्जे और परिवहन उपस्कर	5,468	14623,55	10297,35	19,250	16252,32	12108,50
16. अन्य उद्योग	8,211	7510,63	5732,21	1,03,256	20104,12	14700,61
17. विद्युत्, गैस और जल	579	22001,65	13685,45	1,765	74064,48	58054,77
(क) विद्युत् उत्पादन और प्रेषण	377	19595,20	12012,11	1,121	69621,26	55128,14
(ख) गैर-परंपरागत ऊर्जा	70	1416,55	987,71	251	3033,75	1859,97
(ग) गैस, बाष्प और जल आपूर्ति	132	989,90	685,64	393	1409,48	1066,67
18. निर्माण	9,977	70697,43	43566,96	29,849	112803,76	91095,67
(क) आधारभूत निर्माण के अलावा	2,042	13660,25	9980,59	16,589	25588,87	20080,88
(ख) आधारभूत निर्माण	7,935	57037,18	33586,37	13,260	87214,89	71014,78
III. परिवहन परिचालक	15,392	10099,90	8563,39	32,546	24331,93	22321,73
IV. व्यावसायिक और अन्य सेवाएं	22,262	32337,26	22373,98	2,08,658	135399,91	106798,74
1. व्यावसायिक सेवाएं	3,709	4380,58	2630,42	40,455	16580,60	12828,01
2. पर्यटन, होटल और रेस्टोरेंट	2,694	4132,32	2653,45	17,771	10906,69	7671,27
3. मनोरंजन सेवाएं	861	1442,45	1152,29	3,331	5326,07	4519,06
4. सूचना प्रौद्योगिकी और दूरसंचार	472	3007,72	1992,71	1,676	26208,36	21312,26
5. अन्य	14,526	19374,20	13945,11	1,45,425	76378,19	60468,15
V. वैयक्तिक ऋण	12,90,407	48311,05	36870,26	27,63,915	94963,42	81307,56
1. आवास	3,60,373	30454,95	24151,36	8,14,089	62906,53	56600,40
2. टिकाऊ उपभोक्ता वस्तुएं	30,658	216,50	160,61	1,09,205	1172,48	860,40
3. वाहन	1,53,615	3824,39	2931,26	1,62,948	3553,08	2932,70
4. शिक्षा	96,269	3668,71	2364,10	1,95,991	5330,78	4335,05
5. व्यक्तिगत क्रेडिट कार्ड	-	-	-	1,06,265	551,07	225,64
6. अन्य	6,49,492	10146,50	7262,94	13,75,417	21449,48	16353,37
VI. व्यापार	77,118	62976,88	24764,58	4,04,947	119620,60	87625,19
1. थोक व्यापार	11,138	52621,94	16734,42	1,16,746	66879,43	48112,35
2. खुदरा व्यापार	65,980	10354,94	8030,16	2,88,201	52741,17	39512,84
VII. वित्त	1,028	22334,96	14977,53	20,959	135205,88	112113,58
VIII. अन्य सभी	11,991	877,01	575,73	4,37,039	33541,11	26834,66
कुल बैंक ऋण	15,74,143	522872,04	338584,01	48,05,962	1173522,80	896646,67

जनसंख्या समूह तथा बैंक समूहवार वर्गीकरण - मार्च 2009

महानगरीय

(राशि लाख रुपयों में)

विदेशी बैंक			क्षेत्रीय ग्रामीण बैंक			निजी क्षेत्रीय बैंक			सभी अनुसूचित वाणिज्य बैंक			मद सं.
खातों की संख्या	ऋण सीमा	बकाया राशि	खातों की संख्या	ऋण सीमा	बकाया राशि	खातों की संख्या	ऋण सीमा	बकाया राशि	खातों की संख्या	ऋण सीमा	बकाया राशि	
7	8	9	10	11	12	13	14	15	16	17	18	
141	1048,14	387,09	5,639	49,67	42,46	25,61,406	21986,94	17720,05	27,66,704	74064,51	55484,35	I.
39	441,01	65,43	5,418	46,72	40,28	25,49,540	13240,05	10366,87	27,13,213	24367,18	17491,75	1.
102	607,13	321,66	221	2,95	2,19	11,866	8746,90	7353,18	53,491	49697,33	37992,60	2.
42,712	101820,63	54024,25	1,605	24,43	19,99	2,86,155	144736,84	99346,63	12,24,797	1171997,07	806159,87	II.
169	2161,73	1071,04	2	25	18	759	3934,70	2933,53	3,923	30433,97	19365,28	1.
572	3330,66	1325,20	524	1,69	36	11,008	7865,00	5438,89	46,649	46907,40	29549,84	2.
87	180,71	123,56	1	-	-	426	1172,34	796,18	6,966	6881,69	4102,36	2 (क)
27	154,70	64,31	-	-	-	132	1082,51	880,11	745	11371,94	8534,98	2 (ख)
54	321,95	242,04	1	-	-	231	657,98	489,47	5,700	6037,82	3975,29	2 (ग)
15	92,84	26,47	-	-	-	421	1382,27	810,31	1,316	3255,50	1836,16	2 (घ)
13	311,24	24,05	-	-	-	131	191,96	137,95	612	1271,68	756,03	2 (ङ)
376	2269,22	844,78	522	1,69	36	9,667	3377,95	2324,87	31,310	18088,76	10345,01	2 (च)
142	1850,50	1203,99	2	33	29	251	1365,76	1175,50	1,459	7600,07	6046,16	3.
8,023	5974,74	3294,49	260	44	26	16,422	9750,77	6629,43	2,05,531	94371,31	66600,68	4.
337	1724,17	1019,57	3	5	3	1,544	4060,60	2743,79	34,372	34943,66	25207,60	4 (क)
-	-	-	1	-	-	149	135,26	103,03	2,233	1102,22	751,13	4 (ख)
14	10,12	10,12	249	33	17	636	80,23	50,62	5,425	1610,86	2267,09	4 (ग)
7,672	4240,45	2264,80	7	6	6	14,093	5474,68	3732,00	1,63,501	56714,58	38374,86	4 (घ)
514	2855,08	1392,59	17	54	36	2,168	2582,21	1898,43	29,416	18278,81	13110,53	5.
62	55,11	39,60	15	5	5	610	508,99	316,99	12,421	2666,50	1905,48	6.
196	595,21	436,42	260	1,11	82	1,763	684,04	397,36	33,475	8956,75	4968,71	7.
234	1773,56	808,63	7	4	3	84,835	2152,09	1347,63	1,22,292	39260,11	20526,28	8.
405	1471,75	922,30	9	8	6	2,183	2403,89	1606,10	22,740	17672,75	12206,39	9.
1,739	17026,21	8955,99	4	26	24	7,461	16389,36	11078,90	2,23,524	96389,06	59434,41	10.
369	3250,43	1423,47	-	-	-	832	2455,62	1596,79	4,461	15980,97	9828,78	10 (क)
51	798,62	254,55	-	-	-	113	5733,87	3662,16	4,241	12302,84	7558,72	10 (ख)
650	7727,77	4402,03	1	-	-	3,889	4306,70	3221,89	98,347	31680,37	21995,12	10 (ग)
7	78,00	75,69	-	-	-	35	55,63	53,04	269	1280,79	845,90	10 (घ)
662	5171,40	2800,24	3	26	24	2,592	3837,54	2545,01	1,16,206	35144,09	19205,89	10 (ङ)
157	3920,43	816,81	-	-	-	307	4318,22	3594,73	1,552	68319,81	52905,89	11.
53	2259,14	1766,74	1	-	-	1,193	1757,45	1286,90	6,783	18808,85	14443,37	12.
2,492	13925,88	5271,07	14	2,13	2,14	11,932	15149,05	9157,78	75,544	198855,14	127680,05	13.
900	5578,73	1661,15	-	-	-	3,128	9362,85	5877,74	12,643	107649,71	66252,24	13 (क)
434	4107,41	1728,15	-	-	-	303	1336,00	1068,36	3,125	18179,91	11489,92	13 (ख)
1,158	4239,74	1881,77	14	2,13	2,14	8,501	4450,20	2211,68	59,776	73025,52	49937,88	13 (ग)
2,006	15396,93	8411,12	51	1,11	88	20,445	11631,65	7657,36	1,09,928	91934,83	65025,60	14.
293	2461,02	1619,72	1	20	20	1,371	3142,72	2285,39	10,398	18523,61	13376,69	14 (क)
579	4580,74	1545,16	41	61	40	16,447	5382,25	1931,46	63,563	33067,17	21957,17	14 (ख)
846	5518,44	3471,01	8	30	27	1,860	2834,88	2001,16	27,866	24954,58	17701,10	14 (ग)
288	2836,73	1775,24	1	-	-	767	2071,79	1439,35	8,101	15389,47	11990,64	14 (घ)
984	12288,48	7166,19	4	9	6	7,989	12587,98	7548,26	33,695	55752,42	37120,36	15.
20,594	5838,74	4029,68	202	2,25	1,69	93,788	13133,36	10392,72	2,26,051	46589,10	34856,91	16.
135	2234,10	1588,87	1	8	8	442	7249,20	5270,32	2,922	105549,52	78599,50	17.
40	1180,96	718,59	-	-	-	250	6610,80	4773,14	1,788	97008,22	72631,97	17 (क)
4	135,78	96,50	-	-	-	57	398,63	291,58	382	4984,69	3235,75	17 (ख)
91	917,36	773,79	1	8	8	135	239,78	205,60	752	3556,61	2731,78	17 (ग)
4,235	8862,38	5523,52	232	13,98	12,48	22,599	31273,14	21615,81	66,892	223650,69	161814,44	18.
715	3973,35	3160,89	181	12,93	11,61	12,472	16936,51	10922,00	31,999	60171,91	44155,97	18 (क)
3,520	4889,03	2362,63	51	1,06	87	10,127	14336,62	10693,81	34,893	163478,78	117658,47	18 (ख)
1,116	2639,83	1825,19	1,368	13,76	10,88	1,64,042	15128,06	10839,74	2,14,464	52213,49	43560,93	III.
63,613	27599,90	19664,07	1,637	19,93	14,53	2,07,299	54695,33	38062,52	5,03,469	250052,34	186913,85	IV.
16,600	2851,36	2527,52	948	7,71	6,48	28,395	6469,28	4159,50	90,107	30289,53	22151,93	1.
710	1433,73	970,52	401	2,87	1,24	7,078	4071,04	2134,32	28,654	20546,65	13430,80	2.
808	918,17	629,90	27	13	10	751	2700,55	2026,82	5,778	10387,36	8328,18	3.
721	2617,75	1331,56	3	12	11	1,145	5155,06	4206,27	4,017	36989,00	28842,91	4.
44,774	19778,89	14204,56	258	9,11	6,60	1,69,930	36299,40	25535,61	3,74,913	151839,79	114160,03	5.
77,22,714	100586,86	47441,09	23,805	330,94	232,08	185,04,763	187904,03	107408,96	303,05,604	432096,30	273259,95	V.
1,44,501	25414,25	20741,32	6,263	142,55	115,59	5,03,457	56095,87	46528,61	18,28,683	175014,15	148137,29	1.
2,500	22,81	19,77	3,499	26,14	17,31	4,87,831	1587,03	812,61	6,33,693	3024,96	1870,70	2.
5,356	127,23	54,54	2,293	16,09	10,50	35,55,215	45733,78	24027,97	38,79,427	53254,56	29956,97	3.
6	18	13	354	5,98	4,26	9,865	330,05	272,04	3,02,485	9335,71	6975,57	4.
65,91,333	55291,53	14023,32	-	-	-	117,93,642	50941,35	14042,05	184,91,240	106783,94	28291,00	5.
9,79,018	19730,85	12602,01	11,396	140,19	84,41	21,54,753	33215,95	21725,69	51,70,076	84682,98	58028,42	6.
44,165	21603,43	13300,55	5,096	50,70	41,72	1,67,746	36877,78	26953,32	6,99,072	241129,40	152685,37	VI.
9,605	10305,36	7179,77	537	6,11	4,98	14,507	16504,39	10742,59	1,52,533	146317,23	82774,11	1.
34,560	11298,07	6120,78	4,559	44,60	36,74	1,53,239	20373,40	16210,73	5,46,539	94812,17	69911,26	2.
2,461	19522,73	11809,95	3,394	26,42	17,43	13,495	38328,13	28391,45	41,337	215418,13	167309,95	VII.
7,081	7049,02	3940,93	6,107	65,53	49,96	4,72,745	16645,65	11656,18	9,34,963	58178,32	43057,45	VIII.
78,84,003	281870,56	152393,12	48,651	581,39	429,06	223,77,651	516302,75	340378,85	366,90,410	2495149,54	1728431,71	कुल

सारणी सं. 5.5 - अनुसूचित वाणिज्य बैंकों के बकाया ऋण का व्यवसाय के अनुसार

अखिल-भारत

व्यवसाय	भारतीय स्टेट बैंक और उसके सहयोगी बैंक			राष्ट्रीयकृत बैंक		
	खातों की संख्या	ऋण सीमा	बकाया राशि	खातों की संख्या	ऋण सीमा	बकाया राशि
	1	2	3	4	5	6
I. कृषि	94,35,692	91920,24	75323,85	165,21,949	191463,36	157803,62
1. प्रत्यक्ष वित्त	92,56,102	76252,71	63626,97	161,87,935	131572,47	112970,95
2. परोक्ष वित्त	1,79,590	15667,53	11696,88	3,34,014	59890,89	44832,67
II. उद्योग	5,07,309	464748,60	312498,41	17,31,837	845248,89	606476,27
1. खनन तथा उत्खनन	9,140	18828,67	11431,32	9,514	20634,98	13263,00
2. खाद्य निर्माण और अभिसंस्करण	86,906	39106,10	26752,67	1,44,436	45347,50	29986,05
(क) चावल, आटा व दाल मिले	25,575	11069,30	8573,26	59,440	10064,38	6559,21
(ख) चीनी	822	8449,67	6385,78	1,055	13036,85	9702,70
(ग) खाद्य तेल और वनस्पती	6,217	5241,16	3614,82	9,559	4305,36	2814,32
(घ) चाय अभिसंस्करण	860	686,58	528,03	3,590	2510,99	1529,23
(ङ) फलों और वनस्पतियों का अभिसंस्करण	1,588	956,41	727,68	1,260	640,42	441,11
(च) अन्य	51,844	12702,99	6923,11	69,532	14789,49	8939,48
3. पेय पदार्थ और तम्बाकू	3,290	3811,71	3116,77	2,634	4720,39	3382,92
4. वस्त्र	90,258	55429,07	40450,49	3,61,167	93250,68	59836,70
(क) सूती वस्त्र	15,870	23649,20	17064,81	95,977	41097,59	28507,85
(ख) पेटसन और अन्य प्राकृतिक फायबर के वस्त्र	3,680	645,70	466,51	19,563	1224,18	902,71
(ग) हथकरघा वस्त्र और खादी	15,195	1315,34	1079,96	28,546	1882,12	2409,09
(घ) अन्य वस्त्र और वस्त्र उत्पाद	55,513	29818,84	21839,21	2,17,081	49046,79	28017,04
5. कागज, कागज उत्पाद और मुद्रण	15,503	8329,97	6019,23	42,759	13610,51	10711,85
6. लकड़ी और लकड़ी उत्पाद	14,982	1612,04	1220,07	43,851	2363,71	1830,14
7. चमड़ा और चमड़ा उत्पाद	9,439	2722,49	1950,51	41,294	6371,09	3202,64
8. रत्न और आभूषण	9,682	15673,51	9725,41	38,522	20947,33	9677,22
9. रबड़ और प्लास्टिक उत्पाद	12,163	8881,49	5981,47	31,363	15186,89	9039,59
10. रसायन और रासायनिक उत्पाद	23,823	33323,27	22951,75	2,57,673	49504,53	30915,30
(क) भारी औद्योगिक रसायन	2,122	5812,11	3924,66	4,289	8577,00	5890,51
(ख) उर्वरक	974	4087,58	2768,65	4,624	4817,68	2894,23
(ग) औषध और औषधीय उत्पाद	3,329	7977,27	6092,96	1,26,387	17473,85	12731,73
(घ) खाद्योत्तर तेल	792	852,58	644,86	499	906,65	517,87
(ङ) अन्य रसायन और रासायनिक उत्पाद	16,606	14593,74	9520,62	1,21,874	17729,34	8880,96
11. पेट्रोलियम, कोयला उत्पाद और परमाणु इंधन	1,071	25947,70	18719,08	1,709	39995,14	32266,34
12. सीमेंट और सीमेंट उत्पादों का निर्माण	8,894	5852,57	3860,35	14,416	15999,40	12427,97
13. मूल धातुएं और धातु उत्पाद	32,610	71717,21	44853,53	99,369	161370,56	114808,69
(क) लोहा व इस्पात	9,488	56024,18	35330,79	12,064	80067,23	55007,62
(ख) अलोह धातु	3,315	8464,87	4594,50	3,052	8931,90	7273,49
(ग) धातु उत्पाद	19,807	7228,16	4928,24	84,253	72371,43	52527,58
14. अभियांत्रिकी	48,883	35520,92	26125,94	1,33,251	55390,42	41753,91
(क) भारी अभियांत्रिकी	3,733	4718,53	3266,01	17,400	13656,67	9707,42
(ख) हल्की अभियांत्रिकी	29,314	15808,97	11396,13	72,895	20887,71	15935,77
(ग) विद्युत् मशीनरी और सामान	12,867	9292,54	6938,11	32,498	13729,21	10147,62
(घ) इलेक्ट्रॉनिक मशीनरी और सामान	2,969	5700,88	4525,70	10,458	7116,89	5963,11
15. वाहन, वाहन पुर्जे और परिवहन उपस्कर	9,109	18284,41	12832,36	36,187	22043,00	15935,12
16. अन्य उद्योग	78,382	12155,38	9241,07	3,57,837	35080,80	26035,16
17. विद्युत्, गैस और जल	1,582	27527,51	17337,50	3,674	102049,89	78302,35
(क) विद्युत् उत्पादन और प्रेषण	708	24293,25	15176,56	1,801	94601,53	73960,35
(ख) गैर-परंपरागत ऊर्जा	240	1833,60	1175,43	686	4187,80	2808,29
(ग) गैस, बाष्प और जल आपूर्ति	634	1400,66	985,52	1,187	3260,55	1533,71
18. निर्माण	51,592	80024,58	49928,88	1,12,181	141382,01	113101,33
(क) आधारभूत निर्माण के अलावा	9,655	16711,41	12146,42	75,372	34438,51	27510,90
(ख) आधारभूत निर्माण	41,937	63313,17	37782,47	36,809	106943,50	85590,42
III. परिवहन परिचालक	99,940	13766,77	11309,57	1,90,745	28393,22	25426,80
IV. व्यावसायिक और अन्य सेवाएं	2,07,932	48315,80	33670,13	11,57,706	181695,01	140117,58
1. व्यावसायिक सेवाएं	20,522	5543,24	3490,92	2,58,132	22538,83	17528,47
2. पर्यटन, होटल और रेस्टोरेंट	24,400	6886,92	4564,05	62,105	14940,18	10732,36
3. मनोरंजन सेवाएं	8,207	1890,36	1461,07	12,569	6021,60	5100,63
4. सूचना प्रौद्योगिकी और दूरसंचार	2,129	3657,75	2507,50	3,957	27286,06	22188,63
5. अन्य	1,52,674	30337,52	21646,60	8,20,943	110908,34	84567,48
V. वैयक्तिक ऋण	88,04,921	186410,99	142923,72	97,37,310	216064,34	181885,32
1. आवास	18,35,065	91300,32	72898,03	24,74,554	124385,98	110136,86
2. टिकाऊ उपभोक्ता वस्तुएं	1,61,037	1023,64	757,45	4,85,516	4352,43	3199,12
3. वाहन	6,31,805	14299,15	10845,73	6,15,363	10739,65	9127,17
4. शिक्षा	5,32,813	14794,80	9742,91	8,92,556	17425,41	13907,22
5. व्यक्तिगत क्रेडिट कार्ड	-	-	-	3,98,308	1967,75	1212,70
6. अन्य	56,44,201	64993,08	48679,60	48,71,013	57193,13	44302,24
VI. व्यापार	13,64,232	153915,77	60594,61	31,31,306	206531,45	154125,37
1. थोक व्यापार	46,840	117727,83	31655,44	3,25,146	96901,52	74290,09
2. खुदरा व्यापार	13,17,392	36187,94	28939,18	28,06,160	109629,93	79835,28
VII. वित्त	12,009	27419,39	18361,55	1,59,038	150431,80	122603,84
VIII. अन्य सभी	1,28,949	3241,94	2573,18	26,34,695	62845,95	48331,02
कुल बैंक ऋण	205,60,984	989739,51	657255,04	352,64,586	1882674,01	1436769,82

जनसंख्या समूह तथा बैंक समूहवार वर्गीकरण - मार्च 2009

अखिल-भारत

(राशि लाख रुपयों में)

विदेशी बैंक			क्षेत्रीय ग्रामीण बैंक			निजी क्षेत्रीय बैंक			सभी अनुसूचित वाणिज्य बैंक			मद सं.
खातों की संख्या	ऋण सीमा	बकाया राशि	खातों की संख्या	ऋण सीमा	बकाया राशि	खातों की संख्या	ऋण सीमा	बकाया राशि	खातों की संख्या	ऋण सीमा	बकाया राशि	
7	8	9	10	11	12	13	14	15	16	17	18	
156	1150,02	423,03	98,03,882	43216,61	36437,64	42,18,815	47919,60	39481,30	399,80,494	375669,82	309469,44	I.
51	542,44	100,92	96,37,301	41403,18	34976,41	41,74,904	32624,49	27027,55	392,56,293	282395,29	238702,80	1.
105	607,57	322,11	1,66,581	1813,44	1461,23	43,911	15295,10	12453,75	7,24,201	93274,54	70766,64	2.
52,818	118606,19	63724,85	5,53,198	3438,71	2600,32	4,69,193	220170,84	149143,12	33,14,355	1652213,24	1134442,98	II.
183	2318,92	1118,22	903	70,38	51,65	2,275	5991,12	4231,73	22,015	47844,07	30095,92	1.
658	3882,62	1712,64	95,354	553,46	392,00	25,580	13693,28	9229,19	3,52,934	102582,96	68072,55	2.
106	515,46	407,13	24,047	281,27	200,79	3,148	2315,18	1600,52	1,12,316	24245,59	17340,90	2 (क)
27	154,70	64,31	23	1,15	93	257	1729,72	1185,43	2,184	23372,09	17339,14	2 (ख)
63	429,63	281,58	3,028	27,76	19,01	1,180	1459,27	1116,77	20,047	11463,17	7846,49	2 (ग)
15	92,84	26,47	1,798	13,24	10,06	2,184	1658,27	1003,35	8,447	4961,93	3097,13	2 (घ)
13	311,24	24,05	183	11,68	8,93	454	465,98	304,46	3,498	2385,73	1506,23	2 (ङ)
434	2378,75	909,12	66,275	218,37	152,29	18,357	6064,86	4018,67	2,06,442	36154,46	20942,66	2 (च)
167	4142,45	2380,76	226	17,48	14,35	550	2247,67	1834,43	6,867	14939,69	10729,23	3.
8,399	6980,84	3921,76	68,078	393,62	285,33	51,506	21342,46	14357,94	5,79,408	177396,67	118852,22	4.
561	2289,77	1354,58	11,286	117,62	90,19	12,213	12071,56	7923,89	1,35,907	79225,74	54941,32	4 (क)
-	-	-	9,522	91,64	56,39	625	253,30	193,67	33,390	2214,82	1619,28	4 (ख)
14	10,12	10,12	28,305	88,55	63,36	8,311	293,09	144,45	80,371	3589,21	3706,98	4 (ग)
7,824	4680,95	2557,06	18,965	95,81	75,39	30,357	8724,52	6095,93	3,29,740	92366,90	58584,63	4 (घ)
558	3065,06	1555,25	4,955	47,91	34,10	11,378	4088,51	2989,04	75,153	29141,96	21309,47	5.
72	59,10	43,59	19,572	85,56	68,98	4,201	857,17	599,62	82,678	4977,57	3762,40	6.
206	692,96	504,96	21,977	57,28	28,29	3,934	1051,24	707,10	76,850	10895,08	6393,50	7.
239	1860,28	878,45	44,758	110,68	88,76	85,972	2312,60	1481,67	1,79,173	40904,40	21851,51	8.
453	1731,19	1062,19	4,313	21,70	16,38	4,795	3932,96	2485,58	53,087	29754,22	18585,22	9.
1,897	18961,58	10386,16	13,616	66,28	55,02	11,799	19938,90	13439,37	3,08,808	121794,57	77747,60	10.
388	3831,22	1979,22	23	10,35	9,59	2,196	3081,78	1942,93	9,018	21312,46	13746,90	10 (क)
56	978,62	286,93	1,098	6,71	5,17	304	6570,36	4318,61	7,056	16460,95	10273,59	10 (ख)
692	8401,36	4914,73	3,377	11,36	8,71	4,544	4915,55	3673,35	1,38,329	38779,40	27421,47	10 (ग)
7	78,00	75,69	6	43	26	99	97,14	88,32	1,403	1934,79	1327,00	10 (घ)
754	5672,38	3129,59	9,112	37,43	31,30	4,656	5274,07	3416,17	1,53,002	43306,96	24978,64	10 (ङ)
190	4054,27	887,95	103	5,87	3,83	689	8610,47	6453,41	3,762	78613,45	58330,60	11.
67	2670,23	1994,99	2,958	32,29	22,92	2,234	3203,48	2177,02	28,569	27757,98	20483,26	12.
2,907	15750,24	6145,19	7,470	73,47	54,13	17,380	23032,66	14208,72	1,59,736	271944,14	180070,26	13.
1,132	6055,99	1910,62	69	23,96	20,62	4,807	15201,90	10062,33	27,560	157373,26	102331,98	13 (क)
502	4846,36	2075,14	17	69	46	611	2624,12	1366,66	7,497	24867,93	15310,25	13 (ख)
1,273	4847,89	2159,44	7,384	48,82	33,05	11,962	5206,65	2779,73	1,24,679	89702,95	62428,43	13 (ग)
2,425	18193,41	9762,74	10,568	76,60	52,09	41,665	15875,58	10084,77	2,36,792	125057,00	87779,45	14.
360	3085,65	1936,59	468	18,50	16,18	2,040	4013,16	2851,29	24,001	25492,50	17777,49	14 (क)
776	5360,36	1831,79	5,424	34,55	18,45	35,182	6117,81	3198,84	1,43,591	48209,40	32380,98	14 (ख)
955	5994,00	3743,12	1,996	13,34	9,11	3,168	3311,86	2350,34	51,484	32340,95	23188,29	14 (ग)
334	3753,41	2251,25	2,680	10,21	8,35	1,275	2432,75	1684,29	17,716	19014,14	14432,69	14 (घ)
1,268	14423,18	8429,00	11,179	65,46	47,32	10,656	14631,07	8791,46	68,399	69447,12	46035,26	15.
24,632	7254,78	4954,69	2,18,331	775,19	557,83	1,43,502	18646,38	14368,82	8,22,684	73912,54	55157,58	16.
148	2468,67	1728,16	224	22,09	19,10	1,104	14677,65	9872,00	6,732	146745,80	107259,11	17.
44	1203,16	734,34	22	2,65	1,80	622	13633,66	9103,93	3,197	133734,25	98976,97	17 (क)
6	165,78	113,37	152	16,47	14,86	194	764,64	535,11	1,278	6968,28	4647,07	17 (ख)
98	1099,73	880,44	50	2,97	2,44	288	279,35	232,96	2,257	6043,27	3635,07	17 (ग)
8,349	10096,41	6258,15	28,613	963,38	808,25	49,973	46037,65	31831,25	2,50,708	278504,03	201927,86	18.
749	4033,12	3188,43	15,834	803,59	683,34	32,241	23369,88	16005,59	1,33,851	79356,50	59534,68	18 (क)
7,600	6063,29	3069,72	12,779	159,79	124,91	17,732	22667,77	15825,66	1,16,857	199147,53	142393,18	18 (ख)
1,166	2818,64	1849,97	1,14,053	1033,87	755,14	3,20,516	25653,12	18802,12	7,26,420	71665,62	58143,60	III.
75,933	29550,50	21203,48	5,84,464	2531,23	1919,18	3,67,499	73480,54	51543,16	23,93,534	335573,08	248453,53	IV.
17,335	2957,36	2622,00	1,77,125	652,58	483,60	43,031	8363,51	5515,23	5,16,145	40055,52	29640,22	1.
748	1439,27	975,91	38,935	270,73	193,46	14,248	5237,14	2966,08	1,40,436	28774,23	19431,87	2.
843	922,19	633,93	5,717	34,58	19,42	1,601	2910,24	2203,91	28,937	11778,97	9418,96	3.
756	2686,02	1397,36	121	6,60	5,03	2,042	5454,60	4457,60	9,005	39091,03	30556,12	4.
56,251	21545,67	15574,28	3,62,566	1566,74	1217,67	3,06,577	51515,05	36400,33	16,99,011	215873,32	159406,36	5.
78,27,938	103742,71	49350,67	23,62,932	16174,39	12328,16	221,80,432	271439,31	167058,60	509,13,533	793831,74	553546,47	V.
1,50,997	26556,68	21646,57	2,93,080	4617,50	3797,21	9,57,006	91936,41	76272,24	57,10,702	338796,90	284750,91	1.
2,522	23,09	20,05	2,91,167	2026,57	1423,53	6,06,214	3032,61	1973,17	15,46,456	10458,33	7373,32	2.
6,181	148,47	59,36	1,02,969	731,30	551,38	51,74,501	72050,74	39240,39	65,30,819	97969,30	59824,02	3.
7	21	16	48,378	481,98	408,25	46,234	1075,08	789,67	15,19,988	33777,47	24848,22	4.
66,19,563	56052,82	14156,33	-	-	-	118,55,910	52890,04	14844,98	188,73,781	110910,61	30214,01	5.
10,48,668	20961,44	13468,21	16,27,338	8317,05	6147,79	35,40,567	50454,43	33938,15	167,31,787	201919,13	146535,99	6.
47,452	24542,95	14737,34	18,04,645	7529,09	5866,81	4,90,715	56406,14	41866,52	68,38,350	448925,40	277190,65	VI.
10,472	11809,27	7766,93	1,07,796	799,75	627,71	37,052	24032,79	16073,45	5,27,306	251271,17	130413,61	1.
36,980	12733,67	6970,41	16,96,849	6729,34	5239,10	4,53,663	32373,35	25793,06	63,11,044	197654,23	146777,03	2.
2,596	20949,62	12080,38	5,88,422	3654,53	2738,81	29,686	44436,69	32873,99	7,91,751	246892,03	188658,57	VII.
8,401	7602,97	4351,95	12,01,735	5190,13	4182,86	11,23,960	25424,92	18368,88	50,97,740	104305,92	77807,89	VIII.
80,16,460	308963,61	167721,66	170,13,331	82768,56	66828,91	292,00,816	764931,16	519137,69	1100,56,177	4029076,84	2847713,12	कुल

सारणी सं. 5.6 – अनुसूचित वाणिज्य बैंकों के बकाया ऋण का व्यवसाय

उत्तरी क्षेत्र

राज्य:

व्यवसाय	भारतीय स्टेट बैंक और उसके सहयोगी बैंक			राष्ट्रीयकृत बैंक		
	खातों की संख्या	ऋण सीमा	बकाया राशि	खातों की संख्या	ऋण सीमा	बकाया राशि
	1	2	3	4	5	6
I. कृषि	1,88,962	3397,23	2793,45	3,77,850	8150,40	6968,51
1. प्रत्यक्ष वित्त	1,87,008	3212,36	2663,76	3,72,916	5938,73	5250,82
2. परोक्ष वित्त	1,954	184,88	129,68	4,934	2211,67	1717,70
II. उद्योग	10,989	7991,73	5966,51	55,241	17300,35	13513,68
1. खनन तथा उत्खनन	182	114,02	81,91	208	78,91	60,38
2. खाद्य निर्माण और अभिसंस्करण	1,634	2046,60	1679,42	2,778	1649,72	1437,20
(क) चावल, आटा व दाल मिले	729	1787,99	1485,50	626	1070,35	1003,03
(ख) चोनी	17	3,82	3,68	11	117,73	102,85
(ग) खाद्य तेल और वनस्पती	86	32,18	25,92	112	89,74	67,62
(घ) चाय अभिसंस्करण	4	39	13	4	21	21
(ङ) फलों और वनस्पतियों का अभिसंस्करण	13	2,96	1,63	16	2,42	2,34
(च) अन्य	785	219,26	162,57	2,009	369,26	261,15
3. पेय पदार्थ और तम्बाकू	53	23,53	18,38	57	49,82	26,86
4. वस्त्र	2,009	759,20	584,96	9,572	2569,84	1329,39
(क) सूती वस्त्र	364	291,17	217,91	2,964	439,81	328,02
(ख) पेटसन और अन्य प्राकृतिक फायबर के वस्त्र	99	31,08	26,13	298	13,06	10,43
(ग) हथकरघा वस्त्र और खादी	702	222,10	181,84	1,128	335,83	220,45
(घ) अन्य वस्त्र और वस्त्र उत्पाद	844	214,84	159,08	5,182	1781,14	770,49
5. कागज, कागज उत्पाद और मुद्रण	362	166,69	137,76	1,414	203,02	166,99
6. लकड़ी और लकड़ी उत्पाद	709	73,97	58,06	806	114,57	90,85
7. चमड़ा और चमड़ा उत्पाद	194	21,02	17,25	478	89,63	72,26
8. रत्न और अभूषण	27	7,63	4,63	209	7,30	6,98
9. रबड़ और प्लास्टिक उत्पाद	384	98,90	80,79	1,165	332,28	276,20
10. रसायन और रासायनिक उत्पाद	622	288,32	217,42	1,617	371,40	314,71
(क) भारी औद्योगिक रसायन	63	22,71	7,96	144	55,49	38,82
(ख) उर्वरक	13	4,24	2,74	49	6,91	4,55
(ग) औषध और औषधीय उत्पाद	97	79,27	53,97	837	230,79	208,05
(घ) खाद्योत्तर तेल	25	13,00	9,77	10	4,70	3,93
(ङ) अन्य रसायन और रासायनिक उत्पाद	424	169,09	142,98	577	73,50	59,37
11. पेट्रोलियम, कोयला उत्पाद और परमाणु इंधन	50	32,35	20,15	66	28,05	24,40
12. सीमेंट और सीमेंट उत्पादों का निर्माण	176	19,66	15,89	343	57,62	45,64
13. मूल धातुएं और धातु उत्पाद	1,245	1512,70	1077,08	4,824	3529,98	2716,49
(क) लोहा व इस्पात	495	1056,10	779,79	556	1599,31	1374,17
(ख) अलोह धातु	231	223,56	138,33	138	48,83	41,99
(ग) धातु उत्पाद	519	233,05	158,95	4,130	1881,84	1300,33
14. अभियांत्रिकी	1,350	518,80	385,90	4,591	2038,61	1614,33
(क) भारी अभियांत्रिकी	174	60,70	52,31	1,141	652,40	474,88
(ख) हल्की अभियांत्रिकी	849	250,70	192,87	2,408	752,07	600,84
(ग) विद्युत् मशीनरी और सामान	284	194,51	131,06	705	557,66	484,17
(घ) इलेक्ट्रॉनिक मशीनरी और सामान	43	12,89	9,66	337	76,48	54,44
15. वाहन, वाहन पुर्जे और परिवहन उपस्कर	380	970,16	693,24	4,167	654,71	544,08
16. अन्य उद्योग	1,425	131,65	102,75	19,548	1552,78	1194,07
17. विद्युत्, गैस और जल	65	950,06	581,72	60	885,31	1000,03
(क) विद्युत् उत्पादन और प्रेषण	30	940,76	576,46	35	880,82	997,34
(ख) गैर-परंपरागत ऊर्जा	15	2,51	2,00	11	1,47	83
(ग) गैस, बाष्प और जल आपूर्ति	20	6,78	3,25	14	3,02	1,87
18. निर्माण	122	256,48	209,18	3,338	3086,79	2592,85
(क) आधारभूत निर्माण के अलावा	62	155,42	141,79	2,459	1550,71	1437,55
(ख) आधारभूत निर्माण	60	101,06	67,39	879	1536,09	1155,30
III. परिवहन परिचालक	765	66,47	52,47	1,954	122,50	81,01
IV. व्यावसायिक और अन्य सेवाएं	3,762	718,14	484,33	21,448	2545,22	2052,09
1. व्यावसायिक सेवाएं	292	57,38	38,95	4,304	552,19	442,71
2. पर्यटन, होटल और रेस्टोरेंट	168	166,12	88,50	442	213,62	178,77
3. मनोरंजन सेवाएं	121	15,70	11,39	136	33,56	29,51
4. सूचना प्रौद्योगिकी और दूरसंचार	60	7,23	5,23	91	67,78	61,96
5. अन्य	3,121	471,71	340,25	16,475	1678,07	1339,14
V. वैयक्तिक ऋण	1,98,184	4871,08	3747,43	2,05,451	6170,37	5055,05
1. आवास	56,795	2405,53	1953,59	52,818	3740,59	2963,59
2. टिकाऊ उपभोक्ता वस्तुएं	2,791	17,73	13,77	9,272	94,29	70,44
3. वाहन	24,899	653,53	497,19	19,157	389,14	533,97
4. शिक्षा	7,034	288,93	180,82	15,806	361,28	301,22
5. व्यक्तिगत क्रेडिट कार्ड	-	-	-	2,714	15,64	10,45
6. अन्य	1,06,665	1505,36	1102,07	1,05,684	1569,42	1175,38
VI. व्यापार	31,464	1941,48	1517,82	98,498	3996,07	3377,73
1. थोक व्यापार	1,883	709,89	592,24	9,691	692,04	636,62
2. खुदरा व्यापार	29,581	1231,58	925,58	88,807	3304,03	2741,11
VII. वित्त	283	1480,88	350,13	900	1167,82	964,66
VIII. अन्य सभी	4,066	68,36	52,57	33,878	1975,47	1262,94
कुल बैंक ऋण	4,38,475	20535,36	14964,70	7,95,220	41428,19	33275,68

के अनुसार राज्य तथा बैंक समूहवार वर्गीकरण – मार्च 2009

हरियाणा

(राशि लाख रुपयों में)

विदेशी बैंक			क्षेत्रीय ग्रामीण बैंक			निजी क्षेत्रीय बैंक			सभी अनुसूचित वाणिज्य बैंक			मद सं.	
खातों की संख्या	ऋण सीमा	बकाया राशि	खातों की संख्या	ऋण सीमा	बकाया राशि	खातों की संख्या	ऋण सीमा	बकाया राशि	खातों की संख्या	ऋण सीमा	बकाया राशि		
7	8	9	10	11	12	13	14	15	16	17	18		
-	-	-	1,85,527	2070,65	1807,58	20,291	971,41	922,72	7,72,630	14589,69	12492,25	I.	
-	-	-	1,82,040	2033,16	1777,20	19,734	440,38	409,84	7,61,698	11624,62	10101,62	1.	
-	-	-	3,487	37,49	30,37	557	531,03	512,88	10,932	2965,07	2390,63	2.	
741	6480,88	3850,97	2,515	43,16	38,20	8,579	4002,35	2748,09	78,065	35818,46	26117,47	II.	
5	39,00	27,54	1	5	5	34	50,63	38,48	430	282,61	208,36	1.	
9	261,40	247,17	21	56	45	228	113,48	98,14	4,670	4071,77	3462,38	2.	
4	219,60	218,00	8	25	21	17	42,85	35,29	1,384	3121,04	2742,03	2 (क)	
-	-	-	-	-	-	-	-	-	28	121,55	106,53	2 (ख)	
1	38,61	27,00	3	12	9	14	21,72	17,87	216	182,38	138,50	2 (ग)	
-	-	-	-	-	-	-	13	67	30	21	1,26	65	2 (घ)
-	-	-	1	5	2	-	-	-	30	5,43	3,98	2 (ङ)	
4	3,18	2,17	9	15	14	184	48,25	44,68	2,991	640,10	470,69	2 (च)	
12	1410,16	861,77	-	-	-	1	30,00	20,00	123	1513,50	927,01	3.	
100	332,20	247,94	119	1,29	76	422	549,72	470,12	12,222	4212,26	2633,17	4.	
6	26,66	23,30	34	1,01	63	69	189,71	177,89	3,437	948,36	747,76	4 (क)	
-	-	-	29	9	3	6	1,03	60	432	45,27	37,19	4 (ख)	
-	-	-	40	11	7	34	11,12	8,58	1,904	569,15	410,94	4 (ग)	
94	305,54	224,64	16	8	3	313	347,87	283,05	6,449	2649,47	1437,28	4 (घ)	
12	138,89	112,86	6	6,22	6,20	69	70,20	34,59	1,863	585,03	458,41	5.	
1	2,90	2,90	409	1,16	83	47	6,87	4,42	1,972	199,47	157,06	6.	
4	27,37	27,37	151	34	23	21	48,50	34,58	848	186,86	151,69	7.	
-	-	-	3	1	1	9	1	1	248	14,94	11,63	8.	
7	70,63	16,63	8	23	19	95	42,29	35,05	1,659	544,33	408,86	9.	
23	352,51	293,49	14	43	26	868	238,39	201,56	3,144	1251,05	1027,43	10.	
3	9,87	9,87	1	2	-	730	76,15	73,16	940	164,22	129,81	10 (क)	
-	-	-	1	2	-	4	40,46	31,46	67	51,63	38,75	10 (ख)	
5	237,81	197,81	6	16	5	23	23,86	17,87	968	571,89	477,74	10 (ग)	
-	-	-	-	-	-	3	50	7	38	18,20	13,76	10 (घ)	
15	104,83	85,82	7	25	21	108	97,42	79,00	1,131	445,10	367,37	10 (ङ)	
8	87,96	57,74	-	-	-	34	23,84	14,61	158	172,20	116,90	11.	
1	18,00	-	3	3	2	15	2,14	1,79	538	97,45	63,33	12.	
44	375,69	146,49	11	16	12	214	425,11	331,74	6,338	5843,63	4271,92	13.	
5	110,40	7,83	1	3	1	81	233,72	204,51	1,138	2999,55	2366,31	13 (क)	
6	49,88	35,59	-	-	-	9	29,67	9,52	384	351,94	225,44	13 (ख)	
33	215,40	103,07	10	13	11	124	161,72	117,71	4,816	2492,14	1680,17	13 (ग)	
59	1420,21	663,94	140	63	48	806	240,84	118,65	6,946	4219,09	2783,30	14.	
9	238,52	92,67	1	8	7	30	43,24	29,08	1,355	994,95	649,01	14 (क)	
14	183,57	9,71	59	27	20	737	184,54	80,31	4,067	1371,15	883,94	14 (ख)	
23	197,91	161,44	31	13	8	30	12,63	8,86	1,073	962,83	785,61	14 (ग)	
13	800,21	400,11	49	15	13	9	43	40	451	890,16	464,74	14 (घ)	
158	1417,18	718,93	86	72	53	166	440,57	338,49	4,957	3483,35	2295,27	15.	
22	322,13	253,04	1,044	9,17	7,49	4,894	565,74	497,01	26,933	2581,47	2054,35	16.	
4	89,00	74,85	-	-	-	37	114,33	105,56	166	2038,69	1762,16	17.	
1	2,00	97	-	-	-	25	106,28	96,98	91	1929,86	1671,76	17 (क)	
2	30,00	16,87	-	-	-	-	-	-	28	33,98	19,70	17 (ख)	
1	57,00	57,00	-	-	-	12	8,05	8,58	47	74,85	70,70	17 (ग)	
272	115,65	98,33	499	22,16	20,59	619	1039,68	403,29	4,850	4520,76	3324,24	18.	
-	-	-	433	21,23	19,58	503	191,97	127,32	3,457	1919,32	1726,25	18 (क)	
272	115,65	98,33	66	93	1,01	116	847,72	275,97	1,393	2601,44	1598,00	18 (ख)	
3	58,85	1,05	1,410	10,44	8,88	7,516	513,29	424,21	11,648	771,55	567,62	III.	
24	348,47	225,44	5,459	50,82	41,90	8,100	928,71	789,60	38,793	4591,37	3593,34	IV.	
5	20,76	20,61	1,955	21,81	17,77	545	37,45	23,79	7,101	689,58	543,82	1.	
-	-	-	17	34	30	98	19,17	18,81	725	399,24	286,39	2.	
-	-	-	72	36	33	7	9,12	8,98	336	58,74	50,21	3.	
-	-	-	2	9	9	37	25,84	20,36	190	100,94	87,63	4.	
19	327,72	204,83	3,413	28,23	23,41	7,413	837,14	717,66	30,441	3342,86	2625,29	5.	
5,338	266,60	210,36	57,566	660,07	474,97	77,378	3911,02	2857,91	5,43,917	15879,13	12345,72	V.	
370	106,03	86,06	9,501	159,61	129,45	14,593	2292,55	1900,96	1,34,077	8704,30	7033,65	1.	
2	17	17	6,301	54,35	38,96	800	18,30	15,19	19,166	184,84	138,52	2.	
2	2	2	1,714	26,80	22,02	39,603	902,44	536,34	85,375	1971,93	1589,54	3.	
-	-	-	1,287	21,46	15,12	136	3,17	2,14	24,263	674,85	499,30	4.	
-	-	-	-	-	-	4,374	138,25	46,56	7,088	153,89	57,01	5.	
4,964	160,37	124,10	38,763	397,86	269,42	17,872	556,31	356,73	2,73,948	4189,32	3027,70	6.	
115	1527,19	523,58	20,688	135,81	110,06	3,345	585,27	412,33	1,54,110	8185,82	5941,51	VI.	
39	1070,22	303,87	2,015	10,85	8,86	416	187,38	142,97	14,044	2670,39	1684,55	1.	
76	456,97	219,71	18,673	124,96	101,20	2,929	397,89	269,36	1,40,066	5515,44	4256,95	2.	
10	230,77	172,41	1,635	14,25	10,64	301	71,74	62,78	3,129	2965,46	1560,63	VII.	
19	93,99	10,97	13,265	169,33	149,70	15,383	339,38	258,30	66,611	2646,53	1734,48	VIII.	
6,250	9006,75	4994,77	2,88,065	3154,54	2641,93	1,40,893	11323,16	8475,94	16,68,903	85448,01	64353,02	कुल	

सारणी सं. 5.6 – अनुसूचित वाणिज्य बैंकों के बकाया ऋण का व्यवसाय

उत्तरी क्षेत्र (क्रमशः)

राज्य:

व्यवसाय	भारतीय स्टेट बैंक और उसके सहयोगी बैंक			राष्ट्रीयकृत बैंक		
	खातों की संख्या	ऋण सीमा	बकाया राशि	खातों की संख्या	ऋण सीमा	बकाया राशि
	1	2	3	4	5	6
I. कृषि	47,791	479,40	378,96	1,52,051	1409,40	1199,36
1. प्रत्यक्ष वित्त	46,881	444,62	355,97	1,50,408	1239,31	1038,44
2. परोक्ष वित्त	910	34,78	22,99	1,643	170,08	160,92
II. उद्योग	5,761	1043,75	816,46	10,072	6305,93	2474,98
1. खनन तथा उत्खनन	113	18,04	13,99	57	8,86	7,61
2. खाद्य निर्माण और अभिसंस्करण	641	83,71	67,10	576	114,01	26,71
(क) चावल, आटा व दाल मिले	124	20,69	17,92	188	90,26	6,95
(ख) चीनी	4	13	14	-	-	-
(ग) खाद्य तेल और वनस्पती	20	3,52	2,73	17	92	97
(घ) चाय अभिसंस्करण	4	1,18	1,17	1	1,14	42
(ङ) फलों और वनस्पतियों का अभिसंस्करण	49	7,69	4,92	14	1,09	1,00
(च) अन्य	440	50,49	40,22	356	20,60	17,38
3. पेय पदार्थ और तम्बाकू	70	18,32	17,28	16	2,99	1,61
4. वस्त्र	975	26,03	20,08	1,087	187,90	144,49
(क) सूती वस्त्र	72	4,30	3,44	222	167,61	127,94
(ख) पेटसन और अन्य प्राकृतिक फायबर के वस्त्र	7	16	13	26	3,54	3,34
(ग) हथकरघा वस्त्र और खादी	317	6,77	5,56	471	4,80	3,84
(घ) अन्य वस्त्र और वस्त्र उत्पाद	579	14,80	10,95	368	11,95	9,37
5. कागज, कागज उत्पाद और मुद्रण	337	120,80	99,72	286	92,23	88,05
6. लकड़ी और लकड़ी उत्पाद	522	12,42	10,48	366	5,12	4,38
7. चमड़ा और चमड़ा उत्पाद	90	10,88	6,17	84	99	91
8. रत्न और आभूषण	45	1,76	1,41	52	1,84	1,56
9. रबड़ और प्लास्टिक उत्पाद	192	55,42	46,83	219	3108,90	61,90
10. रसायन और रासायनिक उत्पाद	377	243,32	182,17	1,270	340,83	262,91
(क) भारी औद्योगिक रसायन	33	7,24	6,11	27	17,00	14,58
(ख) उर्वरक	6	20	15	12	1,88	1,87
(ग) औषध और औषधीय उत्पाद	134	129,89	106,93	1,122	272,74	211,55
(घ) खाद्योत्तर तेल	5	6,16	5,73	3	49	59
(ङ) अन्य रसायन और रासायनिक उत्पाद	199	99,84	63,26	106	48,72	34,31
11. पेट्रोलियम, कोयला उत्पाद और परमाणु इंधन	15	3,74	2,89	17	17,63	16,38
12. सीमेंट और सीमेंट उत्पादों का निर्माण	77	8,72	7,13	47	272,31	200,89
13. मूल धातुएं और धातु उत्पाद	439	143,57	113,12	572	433,75	307,69
(क) लोहा व इस्पात	170	113,22	88,38	51	298,71	204,60
(ख) अलोह धातु	51	21,85	19,93	17	30,86	17,54
(ग) धातु उत्पाद	218	8,50	4,80	504	104,18	85,55
14. अभियांत्रिकी	549	118,62	89,48	752	120,19	96,81
(क) भारी अभियांत्रिकी	22	7,85	7,31	53	28,71	12,50
(ख) हल्की अभियांत्रिकी	301	50,54	40,59	248	32,15	28,52
(ग) विद्युत् मशीनरी और सामान	147	39,95	26,37	360	25,58	22,22
(घ) इलेक्ट्रॉनिक मशीनरी और सामान	79	20,27	15,21	91	33,75	33,56
15. वाहन, वाहन पुर्जे और परिवहन उपस्कर	79	10,81	8,59	129	133,15	132,36
16. अन्य उद्योग	984	47,90	37,33	3,199	123,12	96,98
17. विद्युत्, गैस और जल	18	48,08	29,12	27	1244,48	936,26
(क) विद्युत् उत्पादन और प्रेषण	7	46,95	28,17	23	1244,13	935,92
(ख) गैर-परंपरागत ऊर्जा	1	8	9	3	32	31
(ग) गैस, बाष्प और जल आपूर्ति	10	1,05	86	1	3	3
18. निर्माण	238	71,61	63,59	1,316	97,64	87,48
(क) आधारभूत निर्माण के अलावा	81	24,22	21,11	1,021	73,14	63,85
(ख) आधारभूत निर्माण	157	47,39	42,48	295	24,50	23,62
III. परिवहन परिचालक	2,346	120,90	90,69	2,846	105,50	79,22
IV. व्यावसायिक और अन्य सेवाएं	4,054	271,66	219,86	8,386	435,10	335,78
1. व्यावसायिक सेवाएं	202	14,16	12,21	2,629	51,81	40,40
2. पर्यटन, होटल और रेस्टोरेंट	708	112,72	91,23	665	34,53	28,74
3. मनोरंजन सेवाएं	144	3,80	2,96	49	1,03	89
4. सूचना प्रौद्योगिकी और दूरसंचार	85	7,84	6,64	39	4,30	3,99
5. अन्य	2,915	133,14	106,83	5,004	343,43	261,77
V. वैयक्तिक ऋण	98,693	2049,31	1578,69	68,126	1199,14	1058,01
1. आवास	29,550	1191,62	951,38	20,464	610,42	566,09
2. टिकाऊ उपभोक्ता वस्तुएं	1,885	11,61	8,81	8,277	97,39	86,79
3. वाहन	10,447	218,07	160,56	6,083	89,85	81,82
4. शिक्षा	3,548	109,38	69,16	8,446	125,45	113,73
5. व्यक्तिगत क्रेडिट कार्ड	-	-	-	634	3,20	1,96
6. अन्य	53,263	518,63	388,78	24,222	272,83	207,61
VI. व्यापार	22,129	715,74	600,79	36,304	670,42	467,08
1. थोक व्यापार	623	133,00	121,49	454	75,95	33,84
2. खुदरा व्यापार	21,506	582,74	479,29	35,850	594,47	433,24
VII. वित्त	117	9,04	7,06	257	69,41	15,76
VIII. अन्य सभी	2,625	59,07	51,99	6,938	318,55	300,94
कुल बैंक ऋण	1,83,516	4748,88	3744,49	2,84,980	10513,45	5931,12

के अनुसार राज्य तथा बैंक समूहवार वर्गीकरण – मार्च 2009

हिमाचल प्रदेश

(राशि लाख रुपयों में)

विदेशी बैंक			क्षेत्रीय ग्रामीण बैंक			निजी क्षेत्रीय बैंक			सभी अनुसूचित वाणिज्य बैंक			मद सं.
खातों की संख्या	ऋण सीमा	बकाया राशि	खातों की संख्या	ऋण सीमा	बकाया राशि	खातों की संख्या	ऋण सीमा	बकाया राशि	खातों की संख्या	ऋण सीमा	बकाया राशि	
7	8	9	10	11	12	13	14	15	16	17	18	
-	-	-	31,132	129,44	98,16	111	4,54	4,01	2,31,085	2022,78	1680,49	I.
-	-	-	30,467	124,25	94,73	110	4,52	3,98	2,27,866	1812,71	1493,12	1.
-	-	-	665	5,18	3,43	1	3	3	3,219	210,07	187,37	2.
23	107,60	49,44	2,205	26,67	20,40	441	1397,66	797,98	18,502	8881,61	4159,26	II.
-	-	-	24	1,25	1,09	-	-	-	194	28,15	22,68	1.
-	-	-	121	3,54	2,61	1	10,00	6,17	1,339	211,27	102,59	2.
-	-	-	46	1,08	78	-	-	-	358	112,03	25,65	2 (क)
-	-	-	-	-	-	-	-	-	4	13	14	2 (ख)
-	-	-	2	8	4	-	-	-	39	4,52	3,74	2 (ग)
-	-	-	-	-	-	-	-	-	5	2,32	1,59	2 (घ)
-	-	-	3	13	12	-	-	-	66	8,91	6,04	2 (ङ)
-	-	-	70	2,26	1,67	1	10,00	6,17	867	83,35	65,43	2 (च)
-	-	-	1	4	2	-	-	-	87	21,35	18,91	3.
-	-	-	490	2,49	1,46	8	214,59	206,85	2,560	431,00	372,87	4.
-	-	-	3	4	1	3	213,52	206,57	300	385,47	337,96	4 (क)
-	-	-	21	4	4	1	1,00	24	55	4,74	3,75	4 (ख)
-	-	-	391	1,44	84	2	2	1	1,181	13,03	10,25	4 (ग)
-	-	-	75	97	57	2	5	3	1,024	27,76	20,92	4 (घ)
-	-	-	11	39	29	12	7,28	6,31	646	220,71	194,37	5.
-	-	-	71	56	40	-	-	-	959	18,10	15,26	6.
-	-	-	40	46	33	-	-	-	214	12,33	7,40	7.
-	-	-	1	-	-	3	2	2	101	3,62	2,99	8.
-	-	-	4	15	11	1	3	2	416	3164,51	108,84	9.
8	37,87	22,35	94	37	25	20	95,55	70,44	1,769	717,94	538,11	10.
-	-	-	-	-	-	1	2	2	61	24,26	20,71	10 (क)
-	-	-	-	-	-	-	-	-	18	2,08	2,02	10 (ख)
6	33,33	20,10	5	11	6	14	84,78	60,73	1,281	520,85	399,35	10 (ग)
-	-	-	-	-	-	-	-	-	8	6,65	6,32	10 (घ)
2	4,54	2,25	89	26	19	5	10,75	9,69	401	164,10	109,70	10 (ङ)
-	-	-	-	-	-	-	-	-	32	21,36	19,27	11.
-	-	-	2	13	8	4	32	9	130	281,48	208,19	12.
2	9,00	4,24	29	1,31	91	-	-	-	1,042	587,63	425,96	13.
-	-	-	1	3	3	-	-	-	222	411,97	293,01	13 (क)
-	-	-	-	-	-	-	-	-	68	52,71	37,47	13 (ख)
2	9,00	4,24	28	1,28	88	-	-	-	752	122,95	95,48	13 (ग)
7	22,00	13,59	25	55	42	175	32,97	18,20	1,508	294,33	218,49	14.
-	-	-	-	-	-	-	-	-	75	36,56	19,81	14 (क)
5	13,75	9,43	11	23	16	167	12,53	5,03	732	109,21	83,72	14 (ख)
2	8,25	4,16	9	20	18	8	20,44	13,17	526	94,42	66,11	14 (ग)
-	-	-	5	12	8	-	-	-	175	54,14	48,85	14 (घ)
2	28,00	-	146	93	66	2	1,33	1,34	358	174,22	142,95	15.
-	-	-	1,048	8,29	6,47	145	3,17	2,80	5,376	182,48	143,58	16.
-	-	-	-	-	-	2	84,26	77,70	47	1376,82	1043,08	17.
-	-	-	-	-	-	2	84,26	77,70	32	1375,35	1041,79	17 (क)
-	-	-	-	-	-	-	-	-	4	40	40	17 (ख)
-	-	-	-	-	-	-	-	-	11	1,08	89	17 (ग)
4	10,73	9,26	98	6,20	5,31	68	948,13	408,05	1,724	1134,32	573,70	18.
-	-	-	68	3,29	2,69	64	8,09	5,56	1,234	108,75	93,22	18 (क)
4	10,73	9,26	30	2,91	2,62	4	940,05	402,49	490	1025,57	480,48	18 (ख)
-	-	-	1,362	38,61	28,46	421	25,69	21,12	6,975	290,70	219,48	III.
-	-	-	2,876	25,07	18,95	253	26,41	12,45	15,569	758,24	587,05	IV.
-	-	-	731	3,86	2,09	16	1,68	1,19	3,578	71,51	55,88	1.
-	-	-	169	4,62	4,12	20	7,01	5,21	1,562	158,89	129,29	2.
-	-	-	64	52	46	-	-	-	257	5,35	4,31	3.
-	-	-	8	31	30	3	12	10	135	12,58	11,03	4.
-	-	-	1,904	15,76	11,98	214	17,60	5,96	10,037	509,92	386,53	5.
-	-	-	22,633	201,76	153,36	5,733	231,39	126,08	1,95,185	3681,60	2916,15	V.
-	-	-	3,178	76,76	62,40	704	53,61	44,80	53,896	1932,41	1624,67	1.
-	-	-	1,498	9,19	6,52	173	3,50	2,74	11,833	121,69	104,85	2.
-	-	-	2,550	29,94	22,33	3,184	147,06	66,26	22,264	484,92	330,98	3.
-	-	-	349	4,45	2,83	12	29	24	12,355	239,57	185,97	4.
-	-	-	-	-	-	61	1,93	56	695	5,12	2,52	5.
-	-	-	15,058	81,42	59,28	1,599	25,01	11,48	94,142	897,90	667,16	6.
10	4,95	3,16	9,871	109,43	87,37	468	62,95	45,29	68,782	1563,49	1203,67	VI.
1	18	-	552	8,79	6,80	10	13,23	3,24	1,640	231,13	165,38	1.
9	4,77	3,16	9,319	100,65	80,57	458	49,72	42,05	67,142	1332,36	1038,30	2.
-	-	-	638	4,40	2,96	30	1,77	65	1,042	84,62	26,43	VII.
-	-	-	12,882	60,02	44,45	1,668	19,21	9,30	24,113	456,85	406,67	VIII.
33	112,55	52,60	83,599	595,39	454,11	9,125	1769,63	1016,88	5,61,253	17739,90	11199,20	कुल

सारणी सं. 5.6 – अनुसूचित वाणिज्य बैंकों के बकाया ऋण का व्यवसाय

उत्तरी क्षेत्र (क्रमशः)

राज्य:

व्यवसाय	भारतीय स्टेट बैंक और उसके सहयोगी बैंक			राष्ट्रीयकृत बैंक		
	खातों की संख्या	ऋण सीमा	बकाया राशि	खातों की संख्या	ऋण सीमा	बकाया राशि
	1	2	3	4	5	6
I. कृषि	7,266	85,08	60,45	10,186	240,76	212,26
1. प्रत्यक्ष वित्त	6,960	76,56	53,06	9,867	164,18	142,14
2. परोक्ष वित्त	306	8,52	7,40	319	76,58	70,12
II. उद्योग	3,823	313,71	245,02	6,996	800,52	685,83
1. खनन तथा उत्खनन	43	8,87	6,93	47	21,96	20,67
2. खाद्य निर्माण और अभिसंस्करण	536	59,83	48,27	520	117,51	91,16
(क) चावल, आटा व दाल मिले	116	35,23	30,38	164	44,34	30,48
(ख) चीनी	4	47	34	-	-	-
(ग) खाद्य तेल और वनस्पती	24	2,91	1,21	28	7,40	6,91
(घ) चाय अभिसंस्करण	-	-	-	1	2	1
(ङ) फलों और वनस्पतियों का अभिसंस्करण	9	88	70	11	6,43	5,47
(च) अन्य	383	20,35	15,64	316	59,32	48,29
3. पेय पदार्थ और तम्बाकू	30	11,41	6,52	18	10,92	9,61
4. वस्त्र	1,303	22,47	16,27	1,571	49,30	40,39
(क) सूती वस्त्र	94	1,75	1,47	283	12,72	8,20
(ख) पेटसन और अन्य प्राकृतिक फायबर के वस्त्र	23	77	62	152	2,39	1,42
(ग) हथकरघा वस्त्र और खादी	235	3,22	1,91	93	1,18	1,02
(घ) अन्य वस्त्र और वस्त्र उत्पाद	951	16,73	12,27	1,043	33,01	29,74
5. कागज, कागज उत्पाद और मुद्रण	89	33,15	25,63	79	24,37	21,81
6. लकड़ी और लकड़ी उत्पाद	126	5,74	4,81	93	13,13	11,89
7. चमड़ा और चमड़ा उत्पाद	26	4,24	3,82	49	2,49	1,97
8. रत्न और अभूषण	10	1,18	1,12	13	4,19	4,09
9. रबड़ और प्लास्टिक उत्पाद	76	4,45	3,39	82	18,62	14,02
10. रसायन और रासायनिक उत्पाद	75	65,48	54,97	137	79,14	48,99
(क) भारी औद्योगिक रसायन	5	2,26	2,54	16	36,81	17,09
(ख) उर्वरक	-	-	-	2	12	12
(ग) औषध और औषधीय उत्पाद	10	7,92	7,91	33	28,09	20,90
(घ) खाद्यतेर तेल	6	1,19	1,07	-	-	-
(ङ) अन्य रसायन और रासायनिक उत्पाद	54	54,12	43,45	86	14,12	10,88
11. पेट्रोलियम, कोयला उत्पाद और परमाणु इंधन	5	13,18	12,44	3	89	36
12. सीमेंट और सीमेंट उत्पादों का निर्माण	46	9,73	8,52	73	28,02	19,33
13. मूल धातुएं और धातु उत्पाद	223	23,89	14,81	292	91,66	83,84
(क) लोहा व इस्पात	51	12,32	6,44	52	40,45	38,49
(ख) अलोह धातु	13	4,66	2,37	10	19,82	16,50
(ग) धातु उत्पाद	159	6,91	6,00	230	31,39	28,85
14. अभियांत्रिकी	289	25,36	19,67	791	127,46	131,38
(क) भारी अभियांत्रिकी	9	88	56	63	12,92	10,00
(ख) हल्की अभियांत्रिकी	189	15,11	11,33	429	16,92	22,82
(ग) विद्युत् मशीनरी और सामान	74	7,41	6,04	271	94,79	95,96
(घ) इलेक्ट्रॉनिक मशीनरी और सामान	17	1,96	1,75	28	2,83	2,60
15. वाहन, वाहन पुर्जे और परिवहन उपस्कर	8	31	24	17	12,62	12,65
16. अन्य उद्योग	896	17,69	13,28	2,857	120,52	99,40
17. विद्युत्, गैस और जल	4	93	85	12	41,11	40,93
(क) विद्युत् उत्पादन और प्रेषण	2	74	75	5	37,58	38,16
(ख) गैर-परंपरागत ऊर्जा	-	-	-	6	3,48	2,72
(ग) गैस, बाष्प और जल आपूर्ति	2	19	10	1	5	5
18. निर्माण	38	5,80	3,47	342	36,61	33,34
(क) आधारभूत निर्माण के अलावा	6	54	46	296	31,62	29,43
(ख) आधारभूत निर्माण	32	5,25	3,01	46	4,99	3,91
III. परिवहन परिचालक	2,469	99,05	70,12	965	28,13	24,20
IV. व्यावसायिक और अन्य सेवाएं	1,774	129,39	98,28	3,672	202,93	179,22
1. व्यावसायिक सेवाएं	75	2,56	1,90	798	61,57	64,71
2. पर्यटन, होटल और रेस्टोरेंट	239	37,68	26,05	222	24,47	20,36
3. मनोरंजन सेवाएं	82	1,64	1,21	45	1,04	91
4. सूचना प्रौद्योगिकी और दूरसंचार	32	1,95	1,71	16	3,02	2,65
5. अन्य	1,346	85,56	67,40	2,591	112,83	90,59
V. वैयक्तिक ऋण	47,983	837,34	622,36	26,482	504,72	426,98
1. आवास	7,006	279,92	222,48	5,122	213,11	198,80
2. टिकाऊ उपभोक्ता वस्तुएं	1,379	9,73	7,05	2,264	16,89	11,88
3. वाहन	10,403	208,71	143,05	4,544	64,60	56,04
4. शिक्षा	1,254	46,72	33,39	1,601	37,30	31,47
5. व्यक्तिगत क्रेडिट कार्ड	-	-	-	418	1,74	1,04
6. अन्य	27,941	292,25	216,39	12,533	171,07	127,75
VI. व्यापार	10,098	341,57	280,26	11,392	619,97	358,77
1. थोक व्यापार	276	67,85	61,15	905	60,97	49,36
2. खुदरा व्यापार	9,822	273,72	219,10	10,487	559,00	309,41
VII. वित्त	14	22	10	72	11,10	7,06
VIII. अन्य सभी	368	57,51	56,96	2,352	65,81	46,46
कुल बैंक ऋण	73,795	1863,86	1433,54	62,117	2473,93	1940,78

के अनुसार राज्य तथा बैंक समूहवार वर्गीकरण – मार्च 2009

जम्मू और कश्मीर

(राशि लाख रुपयों में)

विदेशी बैंक			क्षेत्रीय ग्रामीण बैंक			निजी क्षेत्रीय बैंक			सभी अनुसूचित वाणिज्य बैंक			मद सं.
खातों की संख्या	ऋण सीमा	बकाया राशि	खातों की संख्या	ऋण सीमा	बकाया राशि	खातों की संख्या	ऋण सीमा	बकाया राशि	खातों की संख्या	ऋण सीमा	बकाया राशि	
7	8	9	10	11	12	13	14	15	16	17	18	
-	-	-	11,943	79,11	57,83	35,814	864,92	669,89	65,209	1269,88	1000,43	I.
-	-	-	11,644	76,57	55,84	35,407	822,97	637,30	63,878	1140,27	888,33	1.
-	-	-	299	2,55	1,99	407	41,95	32,59	1,331	129,61	112,10	2.
3	1,51	1,02	1,564	11,39	7,97	17,837	2643,09	2113,04	30,223	3770,22	3052,87	II.
-	-	-	8	1,36	93	139	26,31	20,38	237	58,50	48,91	1.
-	-	-	29	34	27	811	78,63	58,64	1,896	256,32	198,33	2.
-	-	-	19	11	7	126	4,34	3,88	425	84,02	64,81	2 (क)
-	-	-	-	-	-	-	-	-	4	47	34	2 (ख)
-	-	-	3	11	12	72	14,56	9,50	127	24,98	17,74	2 (ग)
-	-	-	-	-	-	346	3,71	2,42	347	3,73	2,43	2 (घ)
-	-	-	-	-	-	40	10,48	6,46	60	17,79	12,62	2 (ङ)
-	-	-	7	12	8	227	45,54	36,38	933	125,33	100,39	2 (च)
-	-	-	-	-	-	44	83,79	74,24	92	106,13	90,37	3.
-	-	-	305	1,35	99	9,002	354,58	208,88	12,181	427,71	266,53	4.
-	-	-	9	1	1	151	6,26	4,21	537	20,74	13,89	4 (क)
-	-	-	13	3	1	125	1,59	1,04	313	4,78	3,10	4 (ख)
-	-	-	108	45	32	6,507	41,30	26,96	6,943	46,16	30,21	4 (ग)
-	-	-	175	86	65	2,219	305,43	176,67	4,388	356,04	219,33	4 (घ)
-	-	-	7	3	2	296	56,29	43,83	471	113,84	91,29	5.
-	-	-	17	7	5	780	32,61	26,12	1,016	51,54	42,87	6.
-	-	-	9	4	2	242	4,56	4,09	326	11,33	9,90	7.
-	-	-	3	-	-	222	5,21	4,08	248	10,58	9,30	8.
-	-	-	4	1	1	109	7,72	6,41	271	30,80	23,84	9.
-	-	-	17	10	7	242	61,47	47,60	471	206,19	151,63	10.
-	-	-	-	-	-	9	12,75	6,23	30	51,82	25,87	10 (क)
-	-	-	-	-	-	-	-	-	2	12	12	10 (ख)
-	-	-	15	9	7	149	26,52	21,62	207	62,62	50,49	10 (ग)
-	-	-	-	-	-	-	-	-	6	1,19	1,07	10 (घ)
-	-	-	2	1	-	84	22,20	19,75	226	90,46	74,09	10 (ङ)
-	-	-	-	-	-	37	6,03	5,73	45	20,10	18,52	11.
-	-	-	2	-	-	160	289,01	282,67	281	326,76	310,52	12.
-	-	-	18	30	19	853	192,78	156,96	1,386	308,63	255,80	13.
-	-	-	-	-	-	59	112,20	93,39	162	164,97	138,33	13 (क)
-	-	-	-	-	-	91	54,73	43,64	114	79,21	62,51	13 (ख)
-	-	-	18	30	19	703	25,85	19,92	1,110	64,45	54,97	13 (ग)
3	1,51	1,02	34	12	9	1,137	53,46	37,98	2,254	207,91	190,14	14.
-	-	-	-	-	-	5	26	15	77	14,06	10,71	14 (क)
3	1,51	1,02	23	9	7	690	37,43	24,44	1,334	71,07	59,68	14 (ख)
-	-	-	7	2	2	258	13,95	12,08	610	116,18	114,09	14 (ग)
-	-	-	4	1	-	184	1,81	1,31	233	6,61	5,66	14 (घ)
-	-	-	114	1,27	69	550	49,21	35,10	689	63,41	48,67	15.
-	-	-	973	5,17	3,62	2,084	211,63	169,20	6,810	355,01	285,50	16.
-	-	-	-	-	-	195	57,61	51,76	211	99,65	93,54	17.
-	-	-	-	-	-	195	57,61	51,76	202	95,93	90,67	17 (क)
-	-	-	-	-	-	-	-	-	6	3,48	2,72	17 (ख)
-	-	-	-	-	-	-	-	-	3	24	16	17 (ग)
-	-	-	24	1,21	1,02	934	1072,18	879,37	1,338	1115,80	917,19	18.
-	-	-	22	1,17	1,00	767	292,83	246,87	1,091	326,16	277,75	18 (क)
-	-	-	2	4	2	167	779,35	632,50	247	789,64	639,44	18 (ख)
-	-	-	2,365	50,61	34,45	13,488	542,97	358,55	19,287	720,76	487,32	III.
-	-	-	713	6,78	5,10	5,296	3304,28	2520,13	11,455	3643,38	2802,73	IV.
-	-	-	117	1,07	82	764	79,28	66,37	1,754	144,48	133,80	1.
-	-	-	11	27	18	1,511	153,58	116,01	1,983	215,99	162,60	2.
-	-	-	3	2	2	207	21,03	14,34	337	23,73	16,48	3.
-	-	-	-	-	-	38	7,50	6,65	86	12,48	11,02	4.
-	-	-	582	5,42	4,08	2,776	3042,90	2316,76	7,295	3246,70	2478,83	5.
-	-	-	25,371	199,14	143,96	2,57,075	3467,30	2574,62	3,56,911	5008,50	3767,92	V.
-	-	-	1,086	22,04	16,71	15,793	619,06	472,92	29,007	1134,13	910,91	1.
-	-	-	2,565	15,23	10,66	72,999	954,88	731,61	79,207	996,72	761,21	2.
-	-	-	3,776	46,13	32,87	82,084	1004,43	718,38	1,00,807	1323,88	950,34	3.
-	-	-	138	1,35	93	3,254	84,92	55,50	6,247	170,30	121,29	4.
-	-	-	-	-	-	42	1,30	44	460	3,04	1,48	5.
-	-	-	17,806	114,39	82,79	82,903	802,72	595,76	1,41,183	1380,43	1022,68	6.
11	5,79	2,94	12,121	109,39	80,88	56,839	2156,75	1836,13	90,461	3233,47	2558,98	VI.
6	2,14	1,39	458	6,16	4,87	138	491,35	489,33	1,783	628,46	606,10	1.
5	3,65	1,55	11,663	103,23	76,02	56,701	1665,41	1346,80	88,678	2605,00	1952,88	2.
-	-	-	182	2,65	1,69	90	6,81	3,47	358	20,78	12,32	VII.
-	-	-	7,270	26,90	23,49	4,193	46,35	31,96	14,183	196,57	158,87	VIII.
14	7,30	3,95	61,529	485,97	355,37	3,90,632	13032,49	10107,79	5,88,087	17863,55	13841,43	कुल

सारणी सं. 5.6 – अनुसूचित वाणिज्य बैंकों के बकाया ऋण का व्यवसाय

उत्तरी क्षेत्र (क्रमशः)

राज्य:

व्यवसाय	भारतीय स्टेट बैंक और उसके सहयोगी बैंक			राष्ट्रीयकृत बैंक		
	खातों की संख्या	ऋण सीमा	बकाया राशि	खातों की संख्या	ऋण सीमा	बकाया राशि
	1	2	3	4	5	6
I. कृषि	3,60,182	6396,04	5189,56	4,42,381	10735,12	9036,42
1. प्रत्यक्ष वित्त	3,56,553	5966,80	4854,44	4,29,167	7675,68	6304,30
2. परोक्ष वित्त	3,629	429,24	335,12	13,214	3059,44	2732,12
II. उद्योग	23,422	17190,60	12553,06	93,453	28466,02	19587,69
1. खनन तथा उत्खनन	156	45,32	37,57	239	1419,92	144,73
2. खाद्य निर्माण और अभिसंस्करण	3,460	2471,24	1899,68	5,325	2763,16	1739,90
(क) चावल, आटा व दाल मिले	1,882	1316,76	1015,84	2,648	1340,41	1035,94
(ख) चीनी	30	276,49	229,61	26	206,72	163,56
(ग) खाद्य तेल और वनस्पती	243	224,44	174,29	243	293,65	187,62
(घ) चाय अभिसंस्करण	12	1,85	1,64	6	9	7
(ङ) फलों और वनस्पतियों का अभिसंस्करण	35	5,15	4,07	36	4,70	4,03
(च) अन्य	1,258	646,54	474,23	2,366	917,59	348,58
3. पेय पदार्थ और तम्बाकू	93	77,53	54,17	76	172,75	123,27
4. वस्त्र	5,721	8268,83	5746,80	18,626	6354,86	4422,82
(क) सूती वस्त्र	1,146	2849,64	1907,23	6,826	2861,66	2051,20
(ख) पेटसन और अन्य प्राकृतिक फायबर के वस्त्र	58	53,20	50,41	1,672	56,09	51,01
(ग) हथकरघा वस्त्र और खादी	1,137	120,28	90,90	1,223	70,75	21,98
(घ) अन्य वस्त्र और वस्त्र उत्पाद	3,380	5245,71	3698,25	8,905	3366,35	2298,64
5. कागज, कागज उत्पाद और मुद्रण	708	655,14	550,09	1,637	435,79	354,56
6. लकड़ी और लकड़ी उत्पाद	795	43,97	37,51	925	40,26	31,92
7. चमड़ा और चमड़ा उत्पाद	266	34,19	26,18	385	129,12	95,21
8. रत्न और आभूषण	262	126,77	97,19	69	7,54	6,17
9. रबड़ और प्लास्टिक उत्पाद	905	231,44	182,95	1,520	272,45	201,46
10. रसायन और रासायनिक उत्पाद	791	305,00	240,33	1,769	629,40	529,48
(क) भारी औद्योगिक रसायन	75	62,35	53,44	115	210,12	186,34
(ख) उर्वरक	32	7,53	5,72	146	3,13	1,63
(ग) औषध और औषधीय उत्पाद	91	42,07	32,67	491	303,28	262,40
(घ) खाद्योत्तर तेल	52	18,67	16,48	8	4,94	3,26
(ङ) अन्य रसायन और रासायनिक उत्पाद	541	174,38	132,02	1,009	107,94	75,85
11. पेट्रोलियम, कोयला उत्पाद और परमाणु इंधन	84	12,18	9,81	74	1025,49	326,14
12. सीमेंट और सीमेंट उत्पादों का निर्माण	345	40,56	30,92	442	66,49	51,47
13. मूल धातुएं और धातु उत्पाद	2,809	2203,79	1497,15	9,400	4953,37	3737,23
(क) लोहा व इस्पात	1,261	1571,84	1021,94	1,402	1131,46	829,44
(ख) अलोह धातु	346	131,99	89,94	158	43,44	28,30
(ग) धातु उत्पाद	1,202	499,96	385,27	7,840	3778,47	2879,50
14. अभियांत्रिकी	3,035	898,04	679,44	7,629	1769,16	1366,57
(क) भारी अभियांत्रिकी	362	117,66	95,73	2,223	875,79	689,89
(ख) हल्की अभियांत्रिकी	2,107	476,04	344,99	4,365	701,53	513,08
(ग) विद्युत् मशीनरी और सामान	428	185,55	154,84	785	184,72	158,96
(घ) इलेक्ट्रॉनिक मशीनरी और सामान	138	118,79	83,89	256	7,12	4,64
15. वाहन, वाहन पुर्जे और परिवहन उपस्कर	1,659	769,05	579,48	3,083	857,78	646,21
16. अन्य उद्योग	1,341	162,99	129,29	37,719	3094,44	2466,81
17. विद्युत्, गैस और जल	84	432,20	421,86	78	2482,22	1966,67
(क) विद्युत् उत्पादन और प्रेषण	17	424,21	416,37	50	2457,34	1942,79
(ख) गैर-परंपरागत ऊर्जा	54	4,24	2,99	10	20,89	20,93
(ग) गैस, बाष्प और जल आपूर्ति	13	3,75	2,50	18	3,99	2,95
18. निर्माण	908	412,38	332,66	4,457	1991,83	1377,15
(क) आधारभूत निर्माण के अलावा	621	206,60	161,75	3,307	440,80	316,87
(ख) आधारभूत निर्माण	287	205,78	170,90	1,150	1551,03	1060,28
III. परिवहन परिचालक	1,886	124,96	94,30	3,474	120,35	106,44
IV. व्यावसायिक और अन्य सेवाएं	8,769	1190,79	850,33	45,312	2881,28	2292,42
1. व्यावसायिक सेवाएं	444	91,12	79,80	4,554	445,25	403,07
2. पर्यटन, होटल और रेस्टोरेंट	383	205,30	146,39	861	241,77	219,35
3. मनोरंजन सेवाएं	198	26,60	21,06	377	64,41	48,04
4. सूचना प्रौद्योगिकी और दूरसंचार	84	7,05	5,97	71	11,40	10,53
5. अन्य	7,660	860,72	597,12	39,449	2118,45	1611,42
V. वैयक्तिक ऋण	2,70,072	6553,82	4992,24	2,81,628	6811,89	5497,70
1. आवास	77,762	3256,08	2633,83	77,907	3379,93	2914,47
2. टिकाऊ उपभोक्ता वस्तुएं	5,304	36,76	28,87	20,622	188,41	128,94
3. वाहन	28,385	690,37	539,54	21,834	391,20	327,52
4. शिक्षा	9,962	468,64	246,77	13,762	447,70	313,11
5. व्यक्तिगत क्रेडिट कार्ड	-	-	-	4,689	23,40	13,87
6. अन्य	1,48,659	2101,96	1543,23	1,42,814	2381,24	1799,78
VI. व्यापार	37,490	2878,83	2254,97	93,587	8572,86	4900,40
1. थोक व्यापार	3,964	1075,35	825,97	8,218	1848,12	1641,69
2. खुदरा व्यापार	33,526	1803,48	1429,00	85,369	6724,74	3258,71
VII. वित्त	373	95,89	79,70	1,680	1114,00	129,39
VIII. अन्य सभी	12,482	243,67	166,67	41,484	1688,79	1473,92
कुल बैंक ऋण	7,14,676	34674,60	26180,84	10,02,999	60390,31	43024,38

के अनुसार राज्य तथा बैंक समूहवार वर्गीकरण - मार्च 2009

पंजाब (राशि लाख रुपयों में)

विदेशी बैंक			क्षेत्रीय ग्रामीण बैंक			निजी क्षेत्रीय बैंक			सभी अनुसूचित वाणिज्य बैंक			मद सं.
खातों की संख्या	ऋण सीमा	बकाया राशि	खातों की संख्या	ऋण सीमा	बकाया राशि	खातों की संख्या	ऋण सीमा	बकाया राशि	खातों की संख्या	ऋण सीमा	बकाया राशि	
7	8	9	10	11	12	13	14	15	16	17	18	
-	-	-	93,792	1190,13	1043,11	50,425	1831,22	1544,88	9,46,780	20152,51	16813,98	I.
-	-	-	93,510	1185,99	1039,88	48,565	1579,43	1334,80	9,27,795	16407,89	13533,42	1.
-	-	-	282	4,14	3,23	1,860	251,79	210,08	18,985	3744,62	3280,56	2.
498	437,00	216,46	4,458	22,87	18,32	20,028	3482,65	1986,01	1,41,859	49599,14	34361,55	II.
-	-	-	8	1,06	76	43	13,11	10,06	446	1479,40	193,12	1.
6	6,50	4,36	56	35	27	660	323,31	132,77	9,507	5564,55	3776,87	2.
2	6,22	4,08	22	12	11	23	185,33	53,76	4,577	2848,84	2109,72	2 (क)
-	-	-	-	-	-	2	25	17	58	483,46	393,35	2 (ख)
-	-	-	2	-	-	6	14,22	12,16	494	532,31	374,07	2 (ग)
1	8	8	-	-	-	19	2,31	1,74	38	4,32	3,52	2 (घ)
-	-	-	-	-	-	37	75,30	37,49	108	85,15	45,60	2 (ङ)
3	21	21	32	23	15	573	45,90	27,44	4,232	1610,47	850,62	2 (च)
2	18	18	-	-	-	3	1,32	1,15	174	251,77	178,77	3.
32	140,57	16,52	897	2,82	2,02	1,018	1265,01	439,32	26,294	16032,08	10627,49	4.
16	132,03	12,76	23	5	3	108	1090,65	320,54	8,119	6934,03	4291,76	4 (क)
-	-	-	63	30	19	19	5,49	4,01	1,812	115,08	105,62	4 (ख)
-	-	-	699	1,63	1,08	47	3,46	1,28	3,106	196,12	115,24	4 (ग)
16	8,55	3,76	112	84	72	844	165,41	113,49	13,257	8786,85	6114,87	4 (घ)
5	2,13	1,10	9	2	1	119	216,70	173,70	2,478	1309,79	1079,45	5.
2	27	27	28	35	26	20	4,22	2,81	1,770	89,07	72,76	6.
-	-	-	8	1	1	806	19,56	17,56	1,465	182,88	138,96	7.
1	20	20	10	2	1	40	4,68	4,10	382	139,21	107,67	8.
1	5	5	6	1	1	344	50,32	33,98	2,776	554,27	418,45	9.
4	2,62	1,73	40	11	9	206	104,86	67,32	2,810	1041,99	838,97	10.
1	1,40	51	-	-	-	91	14,89	13,44	282	288,75	253,73	10 (क)
-	-	-	-	-	-	20	5,56	3,23	198	16,22	10,58	10 (ख)
-	-	-	23	5	3	15	28,55	10,78	620	373,94	305,88	10 (ग)
-	-	-	-	-	-	3	2,56	2,37	63	26,17	22,11	10 (घ)
3	1,22	1,22	17	6	6	77	53,31	37,51	1,647	336,91	246,66	10 (ङ)
1	77	77	-	-	-	14	4,44	4,51	173	1042,88	341,23	11.
-	-	-	4	1	-	16	2,46	2,07	807	109,51	84,47	12.
60	90,10	36,78	174	2,77	2,48	1,435	131,77	95,98	13,878	7381,80	5369,61	13.
5	12,30	1,96	-	-	-	297	75,62	55,30	2,965	2791,22	1908,63	13 (क)
2	14,51	3,43	-	-	-	6	3,98	3,87	512	193,92	125,54	13 (ख)
53	63,30	31,39	174	2,77	2,48	1,132	52,17	36,80	10,401	4396,66	3335,44	13 (ग)
28	15,49	14,80	39	25	18	2,776	227,79	115,72	13,507	2910,72	2176,72	14.
5	2,30	2,19	1	8	6	45	20,51	11,81	2,636	1016,34	799,68	14 (क)
17	11,21	10,81	18	6	5	2,601	191,24	89,35	9,108	1380,09	958,28	14 (ख)
5	1,69	1,51	11	8	6	103	11,70	11,24	1,332	383,74	326,60	14 (ग)
1	28	28	9	2	1	27	4,34	3,33	431	130,56	92,15	14 (घ)
33	120,56	85,44	30	17	9	974	215,38	158,63	5,779	1962,94	1469,84	15.
274	47,28	45,74	2,979	7,65	5,82	10,827	700,32	568,81	53,140	4012,68	3216,47	16.
2	24	24	-	-	-	19	60,52	57,45	183	2975,18	2446,22	17.
-	-	-	-	-	-	6	53,03	51,77	73	2934,58	2410,93	17 (क)
-	-	-	-	-	-	3	6,23	4,60	67	31,36	28,52	17 (ख)
2	24	24	-	-	-	10	1,27	1,08	43	9,24	6,77	17 (ग)
47	10,02	8,28	170	7,28	6,31	708	136,88	100,09	6,290	2558,40	1824,48	18.
6	3,46	3,46	169	6,91	6,06	519	84,75	55,30	4,622	742,53	543,44	18 (क)
41	6,56	4,81	1	37	25	189	52,13	44,79	1,668	1815,86	1281,04	18 (ख)
18	1,45	1,45	1,092	6,68	2,23	8,136	479,31	328,39	14,606	732,75	532,82	III.
2,559	168,35	124,69	1,841	8,80	7,55	10,898	588,09	344,40	69,379	4837,30	3619,39	IV.
370	45,13	45,08	261	1,23	85	429	56,41	38,49	6,058	639,13	567,29	1.
12	5,06	5,06	296	1,23	1,02	256	8,90	6,68	1,808	462,26	378,49	2.
13	1,09	1,09	101	27	22	3	35	27	692	92,72	70,68	3.
14	2,08	2,08	-	-	-	29	1,39	92	198	21,93	19,50	4.
2,150	114,99	71,38	1,183	6,06	5,46	10,181	521,04	298,04	60,623	3621,26	2583,43	5.
4,408	142,12	110,48	17,684	119,88	97,24	1,57,763	4159,10	2703,27	7,31,555	17786,80	13400,93	V.
753	61,05	58,15	1,643	30,93	26,69	16,548	1391,90	1100,95	1,74,613	8119,90	6734,09	1.
-	-	-	1,847	12,75	10,08	1,289	31,04	25,46	29,062	268,96	193,35	2.
89	48	10	745	6,87	4,90	1,01,176	1898,92	1033,34	1,52,229	2987,85	1905,41	3.
-	-	-	176	1,88	1,59	156	5,89	4,73	24,056	924,10	566,20	4.
389	11,69	2,13	-	-	-	1,458	48,42	19,23	6,536	83,50	35,24	5.
3,177	68,89	50,10	13,273	67,46	53,98	37,136	782,93	519,56	3,45,059	5402,48	3966,64	6.
765	233,71	176,20	7,654	32,23	25,64	5,157	562,29	413,52	1,44,653	12279,93	7770,74	VI.
260	59,14	48,97	122	1,54	1,33	590	213,65	161,89	13,154	3197,78	2679,85	1.
505	174,58	127,23	7,532	30,71	24,31	4,567	348,64	251,64	1,31,499	9082,15	5090,90	2.
26	17,92	9,70	623	3,76	2,55	492	62,47	40,58	3,194	1294,03	261,92	VII.
20	1,05	18	9,471	67,64	61,56	29,283	481,62	323,72	92,740	2482,77	2026,05	VIII.
8,294	1001,60	639,16	1,36,615	1451,97	1258,22	2,82,182	11646,75	7684,77	21,44,766	109165,23	78787,37	कुल

सारणी सं. 5.6 – अनुसूचित वाणिज्य बैंकों के बकाया ऋण का व्यवसाय

उत्तरी क्षेत्र (क्रमशः)

राज्य:

व्यवसाय	भारतीय स्टेट बैंक और उसके सहयोगी बैंक			राष्ट्रीयकृत बैंक		
	खातों की संख्या	ऋण सीमा	बकाया राशि	खातों की संख्या	ऋण सीमा	बकाया राशि
	1	2	3	4	5	6
I. कृषि	6,63,128	7379,24	6160,20	5,95,961	7614,90	6731,48
1. प्रत्यक्ष वित्त	6,45,626	6701,76	5661,97	5,91,501	5917,88	5295,67
2. परोक्ष वित्त	17,502	677,48	498,24	4,460	1697,03	1435,81
II. उद्योग	32,417	7512,93	5075,66	32,956	26469,85	20784,06
1. खनन तथा उत्खनन	1,167	314,76	203,16	935	413,29	340,89
2. खाद्य निर्माण और अभिसंस्करण	4,162	626,03	424,52	2,395	451,41	311,66
(क) चावल, आटा व दाल मिले	692	149,24	103,06	915	89,74	66,69
(ख) चीनी	17	3,25	2,00	6	7,62	6,19
(ग) खाद्य तेल और वनस्पती	313	268,51	197,29	290	163,96	102,72
(घ) चाय अभिसंस्करण	6	3,81	3,64	9	3,24	2,74
(ङ) फलों और वनस्पतियों का अभिसंस्करण	39	13,84	6,68	26	1,78	1,45
(च) अन्य	3,095	187,38	111,85	1,149	185,08	131,87
3. पेय पदार्थ और तम्बाकू	179	44,86	22,58	59	36,17	25,08
4. वस्त्र	6,165	2297,38	1578,38	5,877	3712,93	2771,76
(क) सूती वस्त्र	1,707	353,76	260,90	1,608	1904,84	1439,49
(ख) पेटसन और अन्य प्राकृतिक फायबर के वस्त्र	319	14,70	9,11	615	55,65	45,92
(ग) हथकरघा वस्त्र और खादी	858	29,63	22,31	630	21,34	14,73
(घ) अन्य वस्त्र और वस्त्र उत्पाद	3,281	1899,29	1286,06	3,024	1731,09	1271,62
5. कागज, कागज उत्पाद और मुद्रण	669	175,87	118,82	573	156,58	131,06
6. लकड़ी और लकड़ी उत्पाद	1,261	35,78	24,75	1,002	43,71	34,56
7. चमड़ा और चमड़ा उत्पाद	3,079	10,86	8,50	1,450	33,20	18,50
8. रत्न और अभूषण	570	78,86	68,46	369	354,65	269,95
9. रबड़ और प्लास्टिक उत्पाद	600	132,95	95,83	629	323,36	250,48
10. रसायन और रासायनिक उत्पाद	2,888	323,85	239,05	1,624	699,01	524,97
(क) भारी औद्योगिक रसायन	180	50,74	39,49	184	87,27	67,10
(ख) उर्वरक	20	14,03	10,95	30	329,79	259,89
(ग) औषध और औषधीय उत्पाद	78	19,22	16,26	850	131,95	115,46
(घ) खाद्योत्तर तेल	29	10,57	7,00	5	93	66
(ङ) अन्य रसायन और रासायनिक उत्पाद	2,581	229,29	165,35	555	149,07	81,86
11. पेट्रोलियम, कोयला उत्पाद और परमाणु इंधन	37	231,76	5,01	35	24,71	12,31
12. सीमेंट और सीमेंट उत्पादों का निर्माण	1,008	426,85	269,05	530	847,24	684,10
13. मूल धातुएं और धातु उत्पाद	2,642	633,85	443,89	1,517	1106,96	723,52
(क) लोहा व इस्पात	437	423,75	292,60	323	273,43	205,62
(ख) अलोह धातु	140	112,98	83,15	142	337,58	155,75
(ग) धातु उत्पाद	2,065	97,12	68,13	1,052	495,95	362,14
14. अभियांत्रिकी	2,238	741,25	540,28	1,460	1092,50	849,71
(क) भारी अभियांत्रिकी	151	107,68	65,63	325	282,89	216,98
(ख) हल्की अभियांत्रिकी	831	183,35	119,89	508	150,58	109,95
(ग) विद्युत् मशीनरी और सामान	1,168	364,59	298,62	420	496,61	387,66
(घ) इलेक्ट्रॉनिक मशीनरी और सामान	88	85,63	56,13	207	162,41	135,12
15. वाहन, वाहन पुर्जे और परिवहन उपस्कर	154	50,39	29,41	315	125,02	86,91
16. अन्य उद्योग	5,195	456,08	326,79	8,068	787,95	607,21
17. विद्युत्, गैस और जल	68	639,97	481,92	179	13239,22	10644,93
(क) विद्युत् उत्पादन और प्रेषण	47	630,68	476,82	151	12800,27	10381,94
(ख) गैर-परंपरागत ऊर्जा	9	4,73	1,86	17	437,38	261,91
(ग) गैस, बाष्प और जल आपूर्ति	12	4,57	3,24	11	1,57	1,08
18. निर्माण	335	291,59	195,26	5,939	3021,96	2496,46
(क) आधारभूत निर्माण के अलावा	72	69,41	57,53	4,978	504,73	409,75
(ख) आधारभूत निर्माण	263	222,18	137,73	961	2517,23	2086,72
III. परिवहन परिचालक	7,668	108,12	85,13	2,380	145,72	107,51
IV. व्यावसायिक और अन्य सेवाएं	8,263	1106,96	850,88	27,758	2220,01	1721,98
1. व्यावसायिक सेवाएं	2,365	43,85	37,46	6,840	220,52	192,83
2. पर्यटन, होटल और रेस्टोरेंट	1,200	221,64	177,22	789	277,39	199,11
3. मनोरंजन सेवाएं	472	20,97	13,30	140	7,99	6,12
4. सूचना प्रौद्योगिकी और दूरसंचार	108	19,31	17,22	97	13,83	11,03
5. अन्य	4,118	801,19	605,68	19,892	1700,27	1312,89
V. वैयक्तिक ऋण	4,32,336	8390,97	6357,99	2,65,929	5908,21	4951,05
1. आवास	82,793	3850,92	3079,18	77,078	3371,44	3033,98
2. टिकाऊ उपभोक्ता वस्तुएं	9,038	58,31	42,41	9,704	86,37	50,89
3. वाहन	25,980	544,03	413,85	16,209	288,36	262,78
4. शिक्षा	15,870	461,60	295,42	18,595	399,60	348,62
5. व्यक्तिगत क्रेडिट कार्ड	-	-	-	2,843	17,21	12,76
6. अन्य	2,98,655	3476,12	2527,13	1,41,500	1745,24	1242,02
VI. व्यापार	1,29,470	3316,56	2598,93	1,13,113	3818,01	2721,86
1. थोक व्यापार	1,149	1215,48	985,46	4,541	1218,34	885,63
2. खुदरा व्यापार	1,28,321	2101,08	1613,47	1,08,572	2599,67	1836,23
VII. वित्त	634	275,51	128,05	1,833	276,24	167,19
VIII. अन्य सभी	1,350	25,07	19,34	28,851	2854,48	2423,75
कुल बैंक ऋण	12,75,266	28115,38	21276,18	10,68,781	49307,42	39608,88

के अनुसार राज्य तथा बैंक समूहवार वर्गीकरण – मार्च 2009

राजस्थान

(राशि लाख रुपयों में)

विदेशी बैंक			क्षेत्रीय ग्रामीण बैंक			निजी क्षेत्रीय बैंक			सभी अनुसूचित वाणिज्य बैंक			मद सं.
खातों की संख्या	ऋण सीमा	बकाया राशि	खातों की संख्या	ऋण सीमा	बकाया राशि	खातों की संख्या	ऋण सीमा	बकाया राशि	खातों की संख्या	ऋण सीमा	बकाया राशि	
7	8	9	10	11	12	13	14	15	16	17	18	
2	3	3	4,85,728	3940,35	3496,10	48,435	2077,29	1726,78	17,93,254	21011,81	18114,60	I.
-	-	-	4,76,876	3821,35	3394,65	46,460	998,25	876,62	17,60,463	17439,24	15228,91	1.
2	3	3	8,852	119,00	101,45	1,975	1079,04	850,16	32,791	3572,58	2885,69	2.
2,524	1030,02	681,32	22,374	148,67	107,25	12,997	3825,00	2770,13	1,03,268	38986,48	29418,42	II.
2	11	11	98	11,41	8,29	157	138,77	115,30	2,359	878,34	667,75	1.
11	11,39	1,39	735	7,80	6,19	945	135,48	101,30	8,248	1232,10	845,06	2.
2	25	25	381	4,52	3,99	118	19,73	16,74	2,108	263,47	190,72	2 (क)
-	-	-	-	-	-	5	5,41	4,86	28	16,29	13,06	2 (ख)
2	10,25	25	55	91	58	82	41,91	32,64	742	485,53	333,47	2 (ग)
-	-	-	46	9	8	54	10,08	7,59	115	17,22	14,04	2 (घ)
-	-	-	5	32	24	2	17	16	72	16,12	8,54	2 (ङ)
7	89	89	248	1,96	1,31	684	58,17	39,31	5,183	433,48	285,23	2 (च)
5	30,88	27,97	2	17	14	11	57,48	37,70	256	169,56	113,48	3.
16	22,45	3,97	2,058	13,18	10,43	1,345	307,01	245,25	15,461	6352,95	4609,79	4.
4	18,19	95	375	5,43	4,61	218	150,84	134,08	3,912	2433,06	1840,02	4 (क)
-	-	-	233	51	35	5	52	46	1,172	71,39	55,84	4 (ख)
-	-	-	639	1,42	1,03	95	7,04	5,32	2,222	59,43	43,39	4 (ग)
12	4,26	3,02	811	5,82	4,43	1,027	148,60	105,40	8,155	3789,07	2670,54	4 (घ)
1	11	11	120	2,00	1,23	101	26,33	17,48	1,464	360,88	288,70	5.
-	-	-	2,211	6,26	4,07	180	6,68	4,76	4,654	92,44	68,15	6.
-	-	-	5,626	11,51	7,27	287	33,17	30,47	10,442	88,74	64,74	7.
29	9,03	9,03	264	72	50	498	27,81	21,78	1,730	471,07	369,72	8.
3	5,60	5,60	125	90	53	208	63,74	47,21	1,565	526,55	399,63	9.
28	275,05	207,96	237	2,17	1,64	205	127,53	88,16	4,982	1427,60	1061,78	10.
5	14,57	14,57	-	-	-	59	40,09	22,01	428	192,67	143,17	10 (क)
5	80,07	32,46	-	-	-	14	51,98	49,10	69	475,87	352,40	10 (ख)
6	150,65	147,73	213	39	31	14	1,15	69	1,161	303,36	280,46	10 (ग)
-	-	-	-	-	-	5	1,49	1,32	39	13,00	8,98	10 (घ)
12	29,75	13,20	24	1,78	1,33	113	32,81	15,05	3,285	442,69	276,78	10 (ङ)
2	77	77	-	-	-	28	6,99	6,65	102	264,22	24,74	11.
-	-	-	114	3,18	2,45	64	45,83	22,49	1,716	1323,09	978,08	12.
42	28,32	22,66	500	2,31	1,76	332	257,14	186,16	5,033	2028,58	1377,98	13.
25	11,34	10,15	4	38	27	119	94,18	67,92	908	803,07	576,56	13 (क)
5	5,48	5,48	-	-	-	10	11,62	9,87	297	467,65	254,26	13 (ख)
12	11,50	7,03	496	1,94	1,49	203	151,34	108,36	3,828	757,86	547,16	13 (ग)
64	124,94	84,88	686	4,30	3,35	1,630	342,29	164,91	6,078	2305,28	1643,13	14.
3	20,05	19,92	13	81	47	52	19,79	14,88	544	431,22	317,90	14 (क)
35	79,09	50,38	409	2,63	2,15	1,420	145,30	61,80	3,203	560,96	344,18	14 (ख)
20	6,85	6,36	112	40	36	102	78,66	48,10	1,822	947,11	741,11	14 (ग)
6	18,95	8,22	152	47	36	56	98,54	40,13	509	366,00	239,95	14 (घ)
15	73,84	37,69	241	1,07	78	229	92,42	75,66	954	342,73	230,44	15.
1,137	211,81	155,52	8,674	42,58	30,08	4,576	498,97	409,82	27,650	1997,38	1529,42	16.
3	2,82	2,82	7	24	10	40	1207,31	800,30	297	15089,55	11930,06	17.
2	2,78	2,78	2	6	3	18	1157,48	756,06	220	14591,26	11617,63	17 (क)
-	-	-	-	-	-	7	43,06	43,04	33	485,17	306,81	17 (ख)
1	4	4	5	18	7	15	6,77	1,19	44	13,13	5,62	17 (ग)
1,166	232,91	120,84	676	38,89	28,45	2,161	450,07	394,75	10,277	4035,41	3235,77	18.
19	2,56	2,56	428	18,36	16,01	1,305	210,29	156,54	6,802	805,35	642,39	18 (क)
1,147	230,35	118,28	248	20,52	12,44	856	239,78	238,21	3,475	3230,06	2593,38	18 (ख)
18	2,37	2,26	2,937	36,73	28,47	28,369	1548,64	1127,10	41,372	1841,58	1350,46	III.
2,066	196,30	139,68	18,741	81,84	61,58	16,500	1023,63	708,23	73,328	4628,74	3482,34	IV.
350	39,46	39,46	8,910	28,97	20,57	1,510	62,54	43,14	19,975	395,34	333,47	1.
16	2,50	2,50	422	5,25	4,01	538	24,34	18,21	2,965	531,12	401,05	2.
16	2,03	2,03	100	63	46	17	74	54	745	32,36	22,44	3.
14	4,51	4,50	3	15	10	65	4,07	3,25	287	41,86	36,11	4.
1,670	147,80	91,19	9,306	46,85	36,44	14,370	931,95	643,08	49,356	3628,06	2689,28	5.
13,225	338,85	273,27	1,06,822	892,63	658,76	3,06,569	7432,12	4919,94	11,24,881	22962,79	17161,01	V.
2,222	177,46	158,07	16,250	208,95	156,38	36,706	2673,92	2277,59	2,15,049	10282,69	8705,19	1.
6	16	16	8,537	59,15	42,93	22,598	156,30	154,75	49,883	360,29	291,13	2.
145	1,17	33	3,072	22,50	15,51	1,72,903	2764,94	1439,54	2,18,309	3620,99	2132,00	3.
-	-	-	857	9,00	6,35	324	6,57	6,37	35,646	876,76	656,76	4.
299	9,00	2,10	-	-	-	2,390	79,18	34,19	5,532	105,38	49,05	5.
10,553	151,06	112,61	78,106	593,04	437,59	71,648	1751,21	1007,51	6,00,462	7716,67	5326,87	6.
1,489	326,43	285,77	52,580	269,30	199,50	20,261	1550,13	1162,65	3,16,913	9280,43	6968,70	VI.
628	131,04	118,11	3,940	37,87	30,65	927	688,31	508,63	11,185	3291,05	2528,47	1.
861	195,40	167,66	48,640	231,43	168,85	19,334	861,81	654,03	3,05,728	5989,38	4440,23	2.
60	35,86	35,78	7,310	25,75	17,49	651	260,78	190,74	10,488	874,14	539,26	VII.
16	4,34	4,15	44,444	233,80	183,14	23,320	815,28	599,55	97,981	3932,99	3229,92	VIII.
19,400	1934,20	1422,26	7,40,936	5629,08	4752,27	4,57,102	18532,87	13205,12	35,61,485	103518,95	80264,72	कुल

सारणी सं. 5.6 – अनुसूचित वाणिज्य बैंकों के बकाया ऋण का व्यवसाय

उत्तरी क्षेत्र (क्रमशः)

व्यवसाय	भारतीय स्टेट बैंक और उसके सहयोगी बैंक			राष्ट्रीयकृत बैंक		
	खातों की संख्या	ऋण सीमा	बकाया राशि	खातों की संख्या	ऋण सीमा	बकाया राशि
	1	2	3	4	5	6
I. कृषि	154	250,74	166,97	2,267	3631,91	2794,60
1. प्रत्यक्ष वित्त	89	21,32	20,72	1,848	558,32	402,84
2. पर्योक्ष वित्त	65	229,42	146,25	419	3073,60	2391,76
II. उद्योग	1,579	4305,89	3077,52	13,586	11720,57	8736,40
1. खनन तथा उत्खनन	20	41,16	6,78	13	17,63	9,53
2. खाद्य निर्माण और अभिसंस्करण	123	617,49	517,72	313	433,23	263,20
(क) चावल, आटा व दाल मिले	21	9,97	7,85	20	13,12	11,42
(ख) चोनी	30	377,01	339,99	7	73,69	72,88
(ग) खाद्य तेल और वनस्पती	12	85,61	66,02	80	33,70	11,53
(घ) चाय अभिसंस्करण	2	46	18	-	-	-
(ङ) फलों और वनस्पतियों का अभिसंस्करण	5	66,31	41,85	7	1,79	1,72
(च) अन्य	53	78,13	61,83	199	310,93	165,66
3. पेय पदार्थ और तम्बाकू	10	81,33	59,57	14	111,83	93,00
4. वस्त्र	111	423,73	276,77	4,941	531,98	437,06
(क) सूती वस्त्र	15	73,70	46,98	4,697	355,92	292,39
(ख) पेटसन और अन्य प्राकृतिक फायबर के वस्त्र	3	3,67	3,47	14	1,16	39
(ग) हथकरघा वस्त्र और खादी	9	11,94	4,11	2	8	7
(घ) अन्य वस्त्र और वस्त्र उत्पाद	84	334,42	222,21	228	174,83	144,21
5. कागज, कागज उत्पाद और मुद्रण	106	230,95	204,98	175	177,90	154,06
6. लकड़ी और लकड़ी उत्पाद	53	17,31	11,22	50	61,10	53,72
7. चमड़ा और चमड़ा उत्पाद	4	77	50	27	120,18	70,45
8. रत्न और आभूषण	78	59,33	50,48	7	7,75	7,33
9. रबड़ और प्लास्टिक उत्पाद	35	33,50	22,02	108	29,96	18,17
10. रसायन और रासायनिक उत्पाद	190	1412,60	1069,65	680	1099,86	832,88
(क) भारी औद्योगिक रसायन	17	159,57	87,70	46	246,86	184,37
(ख) उर्वरक	1	60	5	7	2,48	2,43
(ग) औषध और औषधीय उत्पाद	91	1035,91	818,38	369	771,60	592,06
(घ) खाद्योत्तर तेल	-	-	-	1	25	13
(ङ) अन्य रसायन और रासायनिक उत्पाद	81	216,52	163,53	257	78,67	53,89
11. पेट्रोलियम, कोयला उत्पाद और परमाणु इंधन	3	6,78	6,03	8	2,31	2,29
12. सीमेंट और सीमेंट उत्पादों का निर्माण	18	14,31	2,54	56	9,98	6,79
13. मूल धातुएं और धातु उत्पाद	345	447,68	339,60	1,919	5247,66	4310,03
(क) लोहा व इस्पात	84	314,98	233,68	135	3052,81	2641,04
(ख) अलौह धातु	27	61,70	54,06	31	36,38	16,87
(ग) धातु उत्पाद	234	71,00	51,86	1,753	2158,47	1652,12
14. अभियांत्रिकी	207	473,24	207,74	1,857	898,92	653,20
(क) भारी अभियांत्रिकी	14	11,12	8,01	167	167,91	58,92
(ख) हल्की अभियांत्रिकी	135	78,02	69,43	255	597,04	479,93
(ग) विद्युत् मशीनरी और सामान	39	375,60	124,47	1,407	121,62	104,65
(घ) इलेक्ट्रॉनिक मशीनरी और सामान	19	8,50	5,83	28	12,35	9,70
15. वाहन, वाहन पुर्जे और परिवहन उपस्कर	51	154,41	87,38	1,361	213,22	152,32
16. अन्य उद्योग	130	76,08	62,72	1,658	302,16	232,58
17. विद्युत्, गैस और जल	7	18,34	18,07	16	916,96	690,24
(क) विद्युत् उत्पादन और प्रेषण	1	14,00	14,13	13	915,36	689,20
(ख) गैर-परंपरागत ऊर्जा	2	1,20	1,15	3	1,60	1,05
(ग) गैस, बाष्प और जल आपूर्ति	4	3,14	2,78	-	-	-
18. निर्माण	88	196,90	133,76	383	1537,96	749,54
(क) आधारभूत निर्माण के अलावा	38	60,46	36,52	272	227,85	135,59
(ख) आधारभूत निर्माण	50	136,44	97,24	111	1310,11	613,95
III. परिवहन परिचालक	317	27,20	22,24	179	141,49	88,12
IV. व्यावसायिक और अन्य सेवाएं	713	539,16	387,66	3,148	2133,11	1733,89
1. व्यावसायिक सेवाएं	48	24,00	17,97	393	291,30	184,16
2. पर्यटन, होटल और रेस्टोरेंट	65	146,87	100,61	209	225,08	158,64
3. मनोरंजन सेवाएं	11	1,99	1,65	26	40,31	38,69
4. सूचना प्रौद्योगिकी और दूरसंचार	13	4,21	3,94	29	424,65	414,08
5. अन्य	576	362,09	263,49	2,491	1151,78	938,32
V. वैयक्तिक ऋण	42,538	1289,70	962,17	37,763	1534,54	1280,22
1. आवास	9,349	607,24	481,26	10,362	948,05	847,37
2. टिकाऊ उपभोक्ता वस्तुएं	965	3,92	2,92	994	13,28	7,64
3. वाहन	7,918	206,50	158,66	4,409	104,39	87,31
4. शिक्षा	1,954	91,86	52,80	2,514	85,11	66,24
5. व्यक्तिगत क्रेडिट कार्ड	-	-	-	617	3,54	2,24
6. अन्य	22,352	380,17	266,53	18,867	380,17	269,42
VI. व्यापार	4,161	42336,39	4773,33	4,923	1765,14	1137,97
1. थोक व्यापार	445	41996,09	4507,24	572	355,34	244,23
2. खुदरा व्यापार	3,716	340,30	266,08	4,351	1409,80	893,74
VII. वित्त	25	210,91	160,02	31	479,36	469,54
VIII. अन्य सभी	607	29,95	21,91	5,611	508,88	380,15
कुल बैंक ऋण	50,094	48989,94	9571,82	67,508	21914,99	16620,90

के अनुसार राज्य तथा बैंक समूहवार वर्गीकरण - मार्च 2009

चंडीगढ़

(राशि लाख रुपयों में)

विदेशी बैंक			क्षेत्रीय ग्रामीण बैंक			निजी क्षेत्रीय बैंक			सभी अनुसूचित वाणिज्य बैंक			मद सं.
खातों की संख्या	ऋण सीमा	बकाया राशि	खातों की संख्या	ऋण सीमा	बकाया राशि	खातों की संख्या	ऋण सीमा	बकाया राशि	खातों की संख्या	ऋण सीमा	बकाया राशि	
7	8	9	10	11	12	13	14	15	16	17	18	
-	-	-	-	-	-	4,332	2751,77	2678,12	6,753	6634,42	5639,70	I.
-	-	-	-	-	-	3,706	2179,13	2128,70	5,643	2758,77	2552,27	1.
-	-	-	-	-	-	626	572,63	549,42	1,110	3875,65	3087,43	2.
84	262,77	196,56	-	-	-	4,001	1195,26	826,43	19,250	17484,49	12836,91	II.
-	-	-	-	-	-	2	1,77	85	35	60,56	17,16	1.
-	-	-	-	-	-	267	54,01	44,56	703	1104,73	825,47	2.
-	-	-	-	-	-	1	6	4	42	23,15	19,31	2 (क)
-	-	-	-	-	-	6	9,55	9,62	43	460,25	422,49	2 (ख)
-	-	-	-	-	-	3	3,00	1,70	95	122,31	79,24	2 (ग)
-	-	-	-	-	-	4	35	4	6	81	22	2 (घ)
-	-	-	-	-	-	1	20,00	20,31	13	88,10	63,88	2 (ङ)
-	-	-	-	-	-	252	21,05	12,84	504	410,12	240,33	2 (च)
-	-	-	-	-	-	2	77	77	26	193,93	153,34	3.
2	17,29	17,29	-	-	-	143	20,92	15,44	5,197	993,93	746,56	4.
1	3,50	3,50	-	-	-	1	94	94	4,714	434,06	343,82	4 (क)
-	-	-	-	-	-	6	21	5	23	5,04	3,91	4 (ख)
-	-	-	-	-	-	12	53	14	23	12,55	4,32	4 (ग)
1	13,79	13,79	-	-	-	124	19,23	14,31	437	542,27	394,52	4 (घ)
1	71	71	-	-	-	30	22,09	18,99	312	431,65	378,75	5.
-	-	-	-	-	-	5	30	20	108	78,71	65,13	6.
-	-	-	-	-	-	10	57	29	41	121,51	71,23	7.
1	-	-	-	-	-	1	-	-	86	67,09	57,82	8.
22	123,27	68,87	-	-	-	33	14,89	11,09	177	78,34	51,27	9.
3	4,71	2,79	-	-	-	108	260,99	199,37	1,000	2896,71	2170,77	10.
-	-	-	-	-	-	32	25,34	21,51	98	436,49	296,36	10 (क)
16	115,31	65,45	-	-	-	-	-	-	8	3,08	2,48	10 (ख)
-	-	-	-	-	-	56	227,97	174,48	532	2150,79	1650,37	10 (ग)
3	3,25	62	-	-	-	-	-	-	1	25	13	10 (घ)
1	34	34	-	-	-	20	7,68	3,38	361	306,11	221,42	10 (ङ)
-	-	-	-	-	-	6	1,66	1,08	18	11,08	9,74	11.
-	-	-	-	-	-	13	1,30	1,10	87	25,59	10,43	12.
1	13	1	-	-	-	39	20,36	15,28	2,304	5715,83	4664,92	13.
-	-	-	-	-	-	29	16,67	12,03	248	3384,46	2886,75	13 (क)
-	-	-	-	-	-	1	34	30	59	98,42	71,23	13 (ख)
1	13	1	-	-	-	9	3,35	2,94	1,997	2232,95	1706,94	13 (ग)
8	36,40	34,71	-	-	-	753	95,12	48,53	2,825	1503,68	944,18	14.
-	-	-	-	-	-	10	21,49	16,14	191	200,52	83,07	14 (क)
3	1,20	29	-	-	-	717	60,12	23,07	1,110	736,38	572,72	14 (ख)
4	15,96	15,17	-	-	-	23	12,19	8,02	1,473	525,36	252,32	14 (ग)
1	19,25	19,25	-	-	-	3	1,32	1,29	51	41,42	36,07	14 (घ)
3	78,38	70,02	-	-	-	81	99,71	40,99	1,496	545,72	350,71	15.
24	3,45	3,15	-	-	-	2,037	269,77	225,23	3,849	651,46	523,68	16.
-	-	-	-	-	-	8	167,41	110,54	31	1102,71	818,86	17.
-	-	-	-	-	-	8	167,41	110,54	22	1096,77	813,88	17 (क)
-	-	-	-	-	-	-	-	-	5	2,80	2,20	17 (ख)
-	-	-	-	-	-	-	-	-	4	3,14	2,78	17 (ग)
21	2,79	1,46	-	-	-	463	163,63	92,13	955	1901,28	976,90	18.
2	10	10	-	-	-	203	66,64	33,48	515	355,05	205,69	18 (क)
19	2,69	1,36	-	-	-	260	97,00	58,65	440	1546,23	771,21	18 (ख)
3	10,28	9,56	-	-	-	2,646	163,24	115,29	3,145	342,21	235,22	III.
828	80,85	67,60	-	-	-	3,238	961,02	811,83	7,927	3714,14	3000,98	IV.
91	15,63	15,63	-	-	-	271	56,48	20,00	803	387,41	237,76	1.
2	27	27	-	-	-	82	5,88	5,02	358	378,09	264,54	2.
10	1,57	1,57	-	-	-	4	1,45	1,40	51	45,32	43,31	3.
3	19,91	19,91	-	-	-	11	6,10	3,62	56	454,87	441,55	4.
722	43,47	30,22	-	-	-	2,870	891,12	781,79	6,659	2448,45	2013,83	5.
5,263	133,89	98,77	-	-	-	68,844	2386,23	1612,00	1,54,408	5344,35	3953,16	V.
471	60,80	51,05	-	-	-	6,606	1000,60	792,69	26,788	2616,70	2172,38	1.
-	-	-	-	-	-	689	23,55	19,52	2,648	40,76	30,07	2.
129	1,55	36	-	-	-	42,305	910,51	520,36	54,761	1222,95	766,68	3.
-	-	-	-	-	-	134	4,02	3,61	4,602	181,00	122,66	4.
65	2,07	79	-	-	-	996	31,37	11,14	1,678	36,97	14,17	5.
4,598	69,46	46,57	-	-	-	18,114	416,17	264,68	63,931	1245,97	847,20	6.
142	49,44	40,97	-	-	-	1,358	288,15	224,63	10,584	44439,12	6176,89	VI.
15	17,12	14,58	-	-	-	101	137,26	117,97	1,133	42505,81	4884,01	1.
127	32,32	26,40	-	-	-	1,257	150,89	106,66	9,451	1933,31	1292,88	2.
19	29,58	29,13	-	-	-	205	622,78	314,08	280	1342,62	972,78	VII.
5	29	21	-	-	-	5,326	164,69	117,90	11,549	703,81	520,17	VIII.
6,344	567,09	442,81	-	-	-	89,950	8533,14	6700,28	2,13,896	80005,16	33335,80	कुल

सारणी सं. 5.6 – अनुसूचित वाणिज्य बैंकों के बकाया ऋण का व्यवसाय

उत्तरी क्षेत्र (समाप्त)

राज्य:

व्यवसाय	भारतीय स्टेट बैंक और उसके सहयोगी बैंक			राष्ट्रीयकृत बैंक		
	खातों की संख्या	ऋण सीमा	बकाया राशि	खातों की संख्या	ऋण सीमा	बकाया राशि
	1	2	3	4	5	6
I. कृषि	709	4270,69	2938,33	22,020	13809,60	10366,87
1. प्रत्यक्ष वित्त	420	209,16	100,05	6,322	944,68	550,00
2. परोक्ष वित्त	289	4061,53	2838,28	15,698	12864,92	9816,88
II. उद्योग	11,467	60747,20	41305,43	1,33,793	131422,46	94937,91
1. खनन तथा उत्खनन	95	3407,20	2920,21	317	2185,58	1303,28
2. खाद्य निर्माण और अभिसंस्करण	1,162	4568,23	3620,79	7,605	6610,26	3306,34
(क) चावल, आटा व दाल मिले	152	1699,04	1352,98	3,730	2496,52	681,86
(ख) चोनी	95	1930,95	1515,96	51	1234,95	989,95
(ग) खाद्य तेल और वनस्पती	22	73,43	58,77	68	33,75	24,09
(घ) चाय अभिसंस्करण	4	3,17	2,38	32	16,03	6,27
(ङ) फलों और वनस्पतियों का अभिसंस्करण	10	49,62	59,93	45	69,57	32,54
(च) अन्य	879	812,01	630,76	3,679	2759,43	1571,63
3. पेय पदार्थ और तम्बाकू	78	775,72	618,07	95	415,01	354,14
4. वस्त्र	1,628	4692,86	3545,35	39,022	10165,39	5670,49
(क) सूती वस्त्र	518	866,05	731,92	5,713	1993,70	1375,77
(ख) पेटसन और अन्य प्राकृतिक फायबर के वस्त्र	24	39,74	36,06	61	12,42	13,58
(ग) हथकरघा वस्त्र और खादी	124	233,59	186,58	473	153,03	67,50
(घ) अन्य वस्त्र और वस्त्र उत्पाद	962	3553,47	2590,79	32,775	8006,24	4213,64
5. कागज, कागज उत्पाद और मुद्रण	462	773,70	522,76	3,194	1812,95	1372,00
6. लकड़ी और लकड़ी उत्पाद	64	112,76	44,55	7,723	209,07	194,01
7. चमड़ा और चमड़ा उत्पाद	145	173,11	135,88	4,700	1300,72	672,83
8. रत्न और आभूषण	1,029	243,71	237,01	2,288	528,96	430,55
9. रबड़ और प्लास्टिक उत्पाद	507	806,88	542,10	5,539	2174,63	1702,58
10. रसायन और रासायनिक उत्पाद	1,140	6714,80	4060,78	7,291	11098,56	3511,54
(क) भारी औद्योगिक रसायन	113	894,61	653,98	172	1298,74	784,24
(ख) उर्वरक	19	1549,93	890,98	22	1650,65	930,57
(ग) औषध और औषधीय उत्पाद	63	356,04	265,98	2,408	1121,08	671,80
(घ) खाद्यतर तेल	14	41,90	24,38	20	62,89	58,28
(ङ) अन्य रसायन और रासायनिक उत्पाद	931	3872,32	2225,47	4,669	6965,21	1066,66
11. पेट्रोलियम, कोयला उत्पाद और परमाणु इंधन	24	1308,05	575,19	92	11017,67	10805,20
12. सीमेंट और सीमेंट उत्पादों का निर्माण	49	592,65	534,74	859	3322,56	2737,84
13. मूल धातुएं और धातु उत्पाद	2,132	11482,33	6995,87	8,946	29344,35	21409,38
(क) लोहा व इस्पात	433	10473,48	6253,11	649	12327,95	8743,94
(ख) अलोह धातु	196	742,57	530,76	222	620,79	420,50
(ग) धातु उत्पाद	1,503	266,29	212,01	8,075	16395,61	12244,94
14. अभियांत्रिकी	1,183	4140,03	3029,39	14,470	7707,75	6067,99
(क) भारी अभियांत्रिकी	107	356,38	242,34	1,358	2213,43	1825,12
(ख) हल्की अभियांत्रिकी	423	1058,71	715,82	5,712	1434,37	1128,68
(ग) विद्युत् मशीनरी और सामान	452	1425,38	1132,81	5,712	2372,03	1743,85
(घ) इलेक्ट्रॉनिक मशीनरी और सामान	201	1299,56	938,41	1,688	1687,93	1370,33
15. वाहन, वाहन पुर्जे और परिवहन उपस्कर	315	1823,15	955,05	7,118	2952,07	1928,63
16. अन्य उद्योग	657	1810,28	1525,24	19,061	3315,26	2395,62
17. विद्युत्, गैस और जल	116	7607,00	4477,89	231	16166,72	13304,78
(क) विद्युत् उत्पादन और प्रेषण	76	7000,95	4010,82	146	15510,32	12807,92
(ख) गैर-परंपरागत ऊर्जा	11	178,82	141,83	20	413,39	336,47
(ग) गैस, बाष्प और जल आपूर्ति	29	427,23	325,24	65	243,01	160,39
18. निर्माण	681	9714,76	6964,55	5,242	21094,96	17770,70
(क) आधारभूत निर्माण के अलावा	215	3283,08	2415,68	1,597	5948,85	4816,58
(ख) आधारभूत निर्माण	466	6431,68	4548,87	3,645	15146,11	12954,12
III. परिवहन परिचालक	253	419,97	222,43	1,884	2758,20	2610,27
IV. व्यावसायिक और अन्य सेवाएं	1,428	6072,69	3931,32	27,453	27653,32	20208,79
1. व्यावसायिक सेवाएं	243	936,76	756,21	4,990	2681,11	2337,36
2. पर्यटन, होटल और रेस्टोरेंट	143	591,79	340,73	1,273	2263,58	1700,55
3. मनोरंजन सेवाएं	45	324,09	277,96	279	899,35	763,82
4. सूचना प्रौद्योगिकी और दूरसंचार	57	854,64	347,93	290	2773,91	2134,83
5. अन्य	940	3365,42	2208,48	20,621	19035,37	13272,23
V. वैयक्तिक ऋण	1,27,111	4788,68	3590,38	3,65,735	17063,83	14585,52
1. आवास	22,994	2582,73	2025,97	1,10,935	12271,09	10677,94
2. टिकाऊ उपभोक्ता वस्तुएं	2,891	18,38	13,77	15,606	260,15	220,25
3. वाहन	18,559	512,54	406,14	24,351	602,63	508,72
4. शिक्षा	8,165	344,62	235,40	18,766	607,71	539,20
5. व्यक्तिगत क्रेडिट कार्ड	-	-	-	3,947	30,61	20,77
6. अन्य	74,502	1330,41	909,11	1,92,130	3291,63	2618,65
VI. व्यापार	6,350	37928,72	7168,85	60,991	27398,36	20811,14
1. थोक व्यापार	1,984	36889,08	6290,33	30,472	14447,84	12423,02
2. खुदरा व्यापार	4,366	1039,64	878,52	30,519	12950,52	8388,12
VII. वित्त	167	5571,16	4060,62	1,095	31051,45	25915,03
VIII. अन्य सभी	1,551	138,36	63,41	52,888	5439,59	4204,21
कुल बैंक ऋण	1,49,036	119937,46	63280,77	6,65,859	256596,80	193639,75

के अनुसार राज्य तथा बैंक समूहवार वर्गीकरण - मार्च 2009

दिल्ली

(राशि लाख रुपयों में)

विदेशी बैंक			क्षेत्रीय ग्रामीण बैंक			निजी क्षेत्रीय बैंक			सभी अनुसूचित वाणिज्य बैंक			मद सं.
खातों की संख्या	ऋण सीमा	बकाया राशि	खातों की संख्या	ऋण सीमा	बकाया राशि	खातों की संख्या	ऋण सीमा	बकाया राशि	खातों की संख्या	ऋण सीमा	बकाया राशि	
7	8	9	10	11	12	13	14	15	16	17	18	
34	325,29	119,02	3	9	9	3,837	3860,57	3399,00	26,603	22266,23	16823,31	I.
6	24,72	59	3	9	9	3,192	2597,50	2383,14	9,943	3776,14	3033,86	1.
28	300,57	118,43	-	-	-	645	1263,07	1015,86	16,660	18490,09	13789,45	2.
10,490	25347,42	14899,25	1	5	5	34,597	30181,50	20726,41	1,90,348	247698,62	171869,05	II.
31	871,96	277,64	-	-	-	73	640,78	438,20	516	7105,51	4939,33	1.
134	1398,94	713,02	-	-	-	3,548	2384,06	1750,65	12,449	14961,48	9390,80	2.
24	98,12	88,39	-	-	-	111	858,09	572,31	4,017	5151,77	2695,53	2 (क)
5	82,63	47,95	-	-	-	53	603,03	479,35	204	3851,57	3033,21	2 (ख)
14	121,30	111,25	-	-	-	15	36,17	32,09	119	264,65	226,20	2 (ग)
-	-	-	-	-	-	6	47	4	42	19,67	8,69	2 (घ)
1	11	11	-	-	-	15	39,68	36,32	71	158,99	128,91	2 (ङ)
90	1096,77	465,32	-	-	-	3,348	846,62	630,55	7,996	5514,83	3298,26	2 (च)
46	630,93	503,69	-	-	-	42	185,57	162,76	261	2007,22	1638,66	3.
282	1157,14	680,02	-	-	-	3,944	1431,61	1023,27	44,876	17447,00	10919,14	4.
48	402,63	275,77	-	-	-	262	491,89	340,54	6,541	3754,27	2724,01	4 (क)
-	-	-	-	-	-	24	2,91	1,89	109	55,07	51,52	4 (ख)
11	92	92	-	-	-	130	14,80	8,85	738	402,35	263,85	4 (ग)
223	753,60	403,33	-	-	-	3,528	922,00	671,99	37,488	13235,31	7879,75	4 (घ)
215	1110,40	723,81	-	-	-	456	474,50	349,64	4,327	4171,55	2968,21	5.
9	28,39	12,88	-	-	-	25	27,00	16,38	7,821	377,21	267,82	6.
36	248,98	182,85	-	-	-	345	231,96	149,12	5,226	1954,76	1140,68	7.
28	81,79	26,79	-	-	-	63	86,93	39,68	3,408	941,40	734,03	8.
75	304,03	221,17	-	-	-	418	311,67	210,56	6,539	3597,21	2676,41	9.
256	2481,19	1291,47	-	-	-	526	5710,04	3312,86	9,213	26004,60	12176,64	10.
46	407,80	162,97	-	-	-	87	315,20	153,54	418	2916,35	1754,73	10 (क)
23	377,86	112,58	-	-	-	31	4709,27	2707,31	95	8287,71	4641,44	10 (ख)
74	947,59	612,39	-	-	-	73	163,26	67,93	2,618	2587,96	1618,09	10 (ग)
1	10,00	10,00	-	-	-	2	3,15	3,14	37	117,93	95,80	10 (घ)
112	737,94	393,53	-	-	-	333	519,18	380,93	6,045	12094,65	4066,58	10 (ङ)
35	494,33	280,32	-	-	-	21	1633,88	1514,47	172	14453,93	13175,18	11.
11	1315,93	1246,54	-	-	-	42	899,54	607,94	961	6130,68	5127,07	12.
483	2358,20	1160,86	-	-	-	865	2682,00	1984,53	12,426	45866,87	31550,65	13.
164	485,18	240,24	-	-	-	314	1991,74	1533,88	1,560	25278,35	16771,17	13 (क)
113	999,23	431,37	-	-	-	85	176,21	142,81	616	2538,81	1525,44	13 (ख)
206	873,78	489,25	-	-	-	466	514,05	307,84	10,250	18049,72	13254,04	13 (ग)
552	4518,33	1922,09	-	-	-	5,492	1934,30	1144,07	21,697	18300,40	12163,54	14.
60	484,39	178,84	-	-	-	97	433,26	317,50	1,622	3487,46	2563,80	14 (क)
185	1734,88	663,76	-	-	-	4,676	703,45	306,68	10,996	4931,41	2814,94	14 (ख)
209	1483,18	692,97	-	-	-	570	438,89	322,77	6,943	5719,48	3892,40	14 (ग)
98	815,88	386,52	-	-	-	149	358,70	197,13	2,136	4162,06	2892,40	14 (घ)
332	3132,87	1845,43	-	-	-	1,103	1429,99	759,65	8,868	9338,07	5488,78	15.
6,266	1861,36	1263,61	1	5	5	14,301	2978,17	2383,27	40,286	9965,12	7567,79	16.
16	290,90	242,41	-	-	-	57	1204,05	1062,64	420	25268,66	19087,73	17.
12	289,47	240,98	-	-	-	36	1181,43	1041,53	270	23982,16	18101,25	17 (क)
-	-	-	-	-	-	4	20,96	20,08	35	613,16	498,39	17 (ख)
4	1,43	1,43	-	-	-	17	1,67	1,03	115	673,34	488,09	17 (ग)
1,683	3061,76	2304,64	-	-	-	3,276	5935,47	3816,72	10,882	39806,94	30856,61	18.
116	1692,61	1516,95	-	-	-	2,213	4059,21	2389,51	4,141	14983,76	11138,73	18 (क)
1,567	1369,14	787,68	-	-	-	1,063	1876,25	1427,21	6,741	24823,18	19717,88	18 (ख)
240	294,31	191,38	-	-	-	24,327	1897,22	1406,96	26,704	5369,70	4431,03	III.
16,002	8151,21	5355,23	-	-	-	40,542	11271,70	8222,42	85,425	53148,92	37717,76	IV.
2,597	778,69	550,48	-	-	-	3,816	957,73	650,68	11,646	5354,29	4294,73	1.
165	493,57	431,21	-	-	-	1,261	801,54	478,31	2,842	4150,48	2950,79	2.
156	201,01	164,32	-	-	-	80	766,86	496,26	560	2191,30	1702,37	3.
150	972,67	643,77	-	-	-	160	595,16	546,13	657	5196,38	3672,66	4.
12,934	5705,28	3565,45	-	-	-	35,225	8150,40	6051,05	69,720	36256,47	25097,21	5.
13,01,271	19690,26	9691,09	-	-	-	5,69,270	23015,56	15798,19	23,63,387	64558,32	43665,18	V.
23,492	5558,95	4486,97	-	-	-	48,232	8609,83	7093,23	2,05,653	29022,60	24284,10	1.
248	1,76	1,72	-	-	-	2,830	49,86	39,74	21,575	330,15	275,48	2.
2,154	65,52	27,20	-	-	-	3,27,216	9179,91	5332,76	3,72,280	10360,61	6274,82	3.
1	8	8	-	-	-	1,797	72,72	63,90	28,729	1025,13	838,56	4.
10,62,592	9292,27	2142,04	-	-	-	18,234	577,75	248,56	10,84,773	9900,62	2411,37	5.
2,12,784	4771,69	3033,09	-	-	-	1,70,961	4525,48	3020,00	6,50,377	13919,21	9580,85	6.
10,550	4959,05	3153,24	-	-	-	24,364	5727,94	4062,97	1,02,255	76014,06	35196,20	VI.
2,156	2702,02	1490,61	-	-	-	1,811	2007,13	1258,25	36,423	56046,06	21462,21	1.
8,394	2257,03	1662,63	-	-	-	22,553	3720,81	2804,72	65,832	19968,00	13733,98	2.
611	5667,26	3576,51	-	-	-	2,550	3920,23	3062,65	4,423	46210,11	36614,81	VII.
2,874	2112,63	1577,24	-	-	-	70,719	3534,32	2218,33	1,28,032	11224,90	8063,20	VIII.
13,42,072	66547,43	38562,95	4	14	14	7,70,206	83409,04	58896,94	29,27,177	526490,87	354380,55	कुल

सारणी सं. 5.6 – अनुसूचित वाणिज्य बैंकों के बकाया ऋण का व्यवसाय

उत्तर-पूर्वी क्षेत्र

राज्य:

व्यवसाय	भारतीय स्टेट बैंक और उसके सहयोगी बैंक			राष्ट्रीयकृत बैंक		
	खातों की संख्या	ऋण सीमा	बकाया राशि	खातों की संख्या	ऋण सीमा	बकाया राशि
	1	2	3	4	5	6
I. कृषि	7,114	52,84	40,54	1,383	19,93	16,04
1. प्रत्यक्ष वित्त	7,008	50,19	37,94	1,277	12,22	9,85
2. परोक्ष वित्त	106	2,65	2,60	106	7,71	6,19
II. उद्योग	1,130	44,86	37,65	417	58,15	41,29
1. खनन तथा उत्खनन	24	2,08	1,68	1	8	8
2. खाद्य निर्माण और अभिसंस्करण	167	11,30	8,86	7	2,39	1,36
(क) चावल, आटा व दाल मिले	80	3,32	2,86	2	1	1
(ख) चीनी	1	3	3	-	-	-
(ग) खाद्य तेल और वनस्पती	2	6	7	-	-	-
(घ) चाय अभिसंस्करण	3	4,60	3,22	-	-	-
(ङ) फलों और वनस्पतियों का अभिसंस्करण	2	27	28	-	-	-
(च) अन्य	79	3,02	2,41	5	2,38	1,35
3. पेय पदार्थ और तम्बाकू	8	2,10	1,98	-	-	-
4. वस्त्र	239	3,73	3,02	69	3,92	2,61
(क) सूती वस्त्र	8	13	10	2	3	3
(ख) पेटसन और अन्य प्राकृतिक फायबर के वस्त्र	3	5	1	-	-	-
(ग) हथकरघा वस्त्र और खादी	150	1,95	1,66	55	25	21
(घ) अन्य वस्त्र और वस्त्र उत्पाद	78	1,60	1,25	12	3,64	2,37
5. कागज, कागज उत्पाद और मुद्रण	9	28	23	12	3,84	1,97
6. लकड़ी और लकड़ी उत्पाद	48	1,39	1,37	69	3,48	3,16
7. चमड़ा और चमड़ा उत्पाद	1	2	1	3	1,81	1,79
8. रत्न और आभूषण	5	-	-	2	4,84	66
9. रबड़ और प्लास्टिक उत्पाद	-	9	6	3	1,32	1,25
10. रसायन और रासायनिक उत्पाद	9	29	31	-	-	-
(क) भारी औद्योगिक रसायन	-	-	-	-	-	-
(ख) उर्वरक	-	-	-	-	-	-
(ग) औषध और औषधीय उत्पाद	1	5	4	-	-	-
(घ) खाद्यतेर तेल	8	-	-	-	-	-
(ङ) अन्य रसायन और रासायनिक उत्पाद	-	24	26	-	-	-
11. पेट्रोलियम, कोयला उत्पाद और परमाणु इंधन	-	-	-	-	-	-
12. सीमेंट और सीमेंट उत्पादों का निर्माण	6	34	33	1	4	3
13. मूल धातुएं और धातु उत्पाद	50	2,62	2,28	27	2,40	1,79
(क) लोहा व इस्पात	10	1,41	1,20	-	-	-
(ख) अलोह धातु	2	12	10	1	21	6
(ग) धातु उत्पाद	38	1,09	98	26	2,19	1,73
14. अभियांत्रिकी	40	2,12	2,02	7	1,06	98
(क) भारी अभियांत्रिकी	-	-	-	2	48	44
(ख) हल्की अभियांत्रिकी	32	1,64	1,57	2	33	31
(ग) विद्युत् मशीनरी और सामान	6	43	40	1	5	5
(घ) इलेक्ट्रॉनिक मशीनरी और सामान	2	5	5	2	21	18
15. वाहन, वाहन पुर्जे और परिवहन उपस्कर	8	19	20	2	21	20
16. अन्य उद्योग	264	5,24	4,51	164	3,40	2,68
17. विद्युत्, गैस और जल	-	-	-	-	-	-
(क) विद्युत् उत्पादन और प्रेषण	-	-	-	-	-	-
(ख) गैर-परंपरागत ऊर्जा	-	-	-	-	-	-
(ग) गैस, बाष्प और जल आपूर्ति	-	-	-	-	-	-
18. निर्माण	252	13,08	10,79	50	29,35	22,74
(क) आधारभूत निर्माण के अलावा	28	3,18	2,83	26	11,22	9,11
(ख) आधारभूत निर्माण	224	9,90	7,97	24	18,13	13,63
III. परिवहन परिचालक	347	10,57	8,48	362	9,68	8,94
IV. व्यावसायिक और अन्य सेवाएं	427	216,12	184,09	536	41,32	36,83
1. व्यावसायिक सेवाएं	18	5,09	4,25	107	11,22	10,53
2. पर्यटन, होटल और रेस्टोरेंट	133	2,03	1,71	20	77	65
3. मनोरंजन सेवाएं	29	52	46	1	-	-
4. सूचना प्रौद्योगिकी और दूरसंचार	2	8	7	1	15	19
5. अन्य	245	208,40	177,61	407	29,18	25,46
V. वैयक्तिक ऋण	35,347	522,36	409,00	2,477	47,02	41,20
1. आवास	2,421	51,75	39,63	146	11,77	9,96
2. टिकाऊ उपभोक्ता वस्तुएं	546	2,66	1,84	504	5,15	4,64
3. वाहन	5,461	128,69	102,88	557	10,36	9,83
4. शिक्षा	153	3,89	2,47	98	2,67	2,21
5. व्यक्तिगत क्रेडिट कार्ड	-	-	-	84	29	20
6. अन्य	26,766	335,37	262,17	1,088	16,77	14,36
VI. व्यापार	1,745	48,28	35,67	956	80,17	58,78
1. थोक व्यापार	19	8,36	2,74	28	9,22	8,60
2. खुदरा व्यापार	1,726	39,92	32,94	928	70,95	50,18
VII. वित्त	1	-	-	77	215,37	213,61
VIII. अन्य सभी	136	2,85	2,65	966	16,07	12,53
कुल बैंक ऋण	46,247	897,88	718,09	7,174	487,70	429,20

के अनुसार राज्य तथा बैंक समूहवार वर्गीकरण - मार्च 2009

अरुणाचल प्रदेश

(राशि लाख रुपयों में)

विदेशी बैंक			क्षेत्रीय ग्रामीण बैंक			निजी क्षेत्रीय बैंक			सभी अनुसूचित वाणिज्य बैंक			मद सं.
खातों की संख्या	ऋण सीमा	बकाया राशि	खातों की संख्या	ऋण सीमा	बकाया राशि	खातों की संख्या	ऋण सीमा	बकाया राशि	खातों की संख्या	ऋण सीमा	बकाया राशि	
7	8	9	10	11	12	13	14	15	16	17	18	
-	-	-	1,197	2,96	2,60	33	12,90	7,05	9,727	88,62	66,22	I.
-	-	-	1,187	2,58	2,42	1	28	27	9,473	65,27	50,48	1.
-	-	-	10	38	18	32	12,62	6,77	254	23,36	15,74	2.
1	26,95	25,99	23	73	65	3	40	36	1,574	131,08	105,93	II.
-	-	-	-	-	-	-	-	-	25	2,16	1,76	1.
-	-	-	3	11	5	-	-	-	177	13,80	10,28	2.
-	-	-	2	8	3	-	-	-	84	3,41	2,89	2 (क)
-	-	-	-	-	-	-	-	-	1	3	3	2 (ख)
-	-	-	-	-	-	-	-	-	2	6	7	2 (ग)
-	-	-	-	-	-	-	-	-	3	4,60	3,22	2 (घ)
-	-	-	-	-	-	-	-	-	2	27	28	2 (ङ)
-	-	-	1	3	3	-	-	-	85	5,43	3,79	2 (च)
-	-	-	-	-	-	-	-	-	8	2,10	1,98	3.
-	-	-	5	6	6	-	-	-	313	7,71	5,68	4.
-	-	-	-	-	-	-	-	-	10	15	13	4 (क)
-	-	-	-	-	-	-	-	-	3	5	1	4 (ख)
-	-	-	1	2	2	-	-	-	206	2,23	1,89	4 (ग)
-	-	-	4	4	4	-	-	-	94	5,28	3,66	4 (घ)
-	-	-	-	-	-	-	-	-	21	4,12	2,20	5.
-	-	-	2	10	6	-	-	-	119	4,96	4,58	6.
-	-	-	-	-	-	-	-	-	4	1,82	1,80	7.
-	-	-	-	-	-	-	-	-	2	4,84	66	8.
-	-	-	-	-	-	-	-	-	8	1,41	1,31	9.
1	26,95	25,99	-	-	-	-	-	-	10	27,24	26,29	10.
-	-	-	-	-	-	-	-	-	-	-	-	10 (क)
-	-	-	-	-	-	-	-	-	-	-	-	10 (ख)
-	-	-	-	-	-	-	-	-	1	5	4	10 (ग)
-	-	-	-	-	-	-	-	-	-	-	-	10 (घ)
1	26,95	25,99	-	-	-	-	-	-	9	27,19	26,25	10 (ङ)
-	-	-	-	-	-	-	-	-	-	-	-	11.
-	-	-	-	-	-	-	-	-	7	38	36	12.
-	-	-	-	-	-	-	-	-	77	5,02	4,07	13.
-	-	-	-	-	-	-	-	-	10	1,41	1,20	13 (क)
-	-	-	-	-	-	-	-	-	3	33	16	13 (ख)
-	-	-	1	2	2	1	18	16	64	3,28	2,71	13 (ग)
-	-	-	-	-	-	-	-	-	49	3,38	3,18	14.
-	-	-	-	-	-	-	-	-	2	48	44	14 (क)
-	-	-	-	-	-	-	-	-	34	1,96	1,88	14 (ख)
-	-	-	-	-	-	1	18	16	8	66	61	14 (ग)
-	-	-	1	2	2	-	-	-	5	28	24	14 (घ)
-	-	-	-	-	-	1	8	8	11	48	48	15.
-	-	-	10	27	31	-	-	-	438	8,91	7,50	16.
-	-	-	1	5	5	-	-	-	1	5	5	17.
-	-	-	-	-	-	-	-	-	-	-	-	17 (क)
-	-	-	-	-	-	-	-	-	-	-	-	17 (ख)
-	-	-	1	5	5	-	-	-	1	5	5	17 (ग)
-	-	-	1	12	10	1	14	12	304	42,69	33,75	18.
-	-	-	-	-	-	1	14	12	55	14,54	12,05	18 (क)
-	-	-	1	12	10	-	-	-	249	28,15	21,70	18 (ख)
-	-	-	91	2,10	1,72	-	-	-	800	22,35	19,14	III.
-	-	-	15	84	82	4	1,53	1,23	982	259,80	222,97	IV.
-	-	-	5	20	22	-	-	-	130	16,51	15,00	1.
-	-	-	1	4	3	1	40	35	155	3,24	2,74	2.
-	-	-	-	-	-	-	-	-	30	53	46	3.
-	-	-	-	-	-	-	-	-	3	23	25	4.
-	-	-	9	60	57	3	1,13	88	664	239,30	204,52	5.
-	-	-	1,504	5,28	4,67	21	1,16	84	39,349	575,82	455,71	V.
-	-	-	3	12	7	7	76	47	2,577	64,39	50,14	1.
-	-	-	111	25	26	1	3	3	1,162	8,09	6,76	2.
-	-	-	44	64	58	4	15	15	6,066	139,84	113,44	3.
-	-	-	-	-	-	-	-	-	251	6,56	4,68	4.
-	-	-	-	-	-	-	-	-	84	29	20	5.
-	-	-	1,346	4,28	3,76	9	23	19	29,209	356,65	280,48	6.
-	-	-	419	7,65	6,16	7	4,68	4,74	3,127	140,78	105,37	VI.
-	-	-	26	1,20	96	-	-	-	73	18,78	12,29	1.
-	-	-	393	6,45	5,21	7	4,68	4,74	3,054	122,00	93,07	2.
-	-	-	39	20	18	1	46	42	118	216,03	214,21	VII.
-	-	-	480	5,88	5,09	4	49	48	1,586	25,28	20,75	VIII.
1	26,95	25,99	3,768	25,63	21,90	73	21,61	15,12	57,263	1459,78	1210,29	कुल

सारणी सं. 5.6 – अनुसूचित वाणिज्य बैंकों के बकाया ऋण का व्यवसाय

उत्तर-पूर्वी क्षेत्र (क्रमशः)

राज्य:

व्यवसाय	भारतीय स्टेट बैंक और उसके सहयोगी बैंक			राष्ट्रीयकृत बैंक		
	खातों की संख्या	ऋण सीमा	बकाया राशि	खातों की संख्या	ऋण सीमा	बकाया राशि
	1	2	3	4	5	6
I. कृषि	89,321	578,84	473,86	1,54,736	1067,25	890,60
1. प्रत्यक्ष वित्त	87,909	522,49	431,28	1,50,871	870,30	720,82
2. परोक्ष वित्त	1,412	56,35	42,58	3,865	196,95	169,78
II. उद्योग	10,539	1549,30	802,08	23,812	2572,64	1805,27
1. खनन तथा उत्खनन	134	171,60	14,01	167	36,92	28,63
2. खाद्य निर्माण और अभिसंस्करण	2,451	124,42	87,00	2,440	569,22	383,37
(क) चावल, आटा व दाल मिले	275	22,67	16,80	964	63,30	50,69
(ख) चीनी	5	16	13	1	5	-
(ग) खाद्य तेल और वनस्पती	39	3,88	2,53	147	15,17	12,77
(घ) चाय अभिसंस्करण	265	42,05	28,40	344	407,47	270,98
(ङ) फलों और वनस्पतियों का अभिसंस्करण	40	3,54	3,12	13	12,50	2,15
(च) अन्य	1,827	52,12	36,02	971	70,74	46,78
3. पेय पदार्थ और तम्बाकू	57	42,69	36,92	82	41,47	34,27
4. वस्त्र	1,897	40,56	28,49	4,852	141,13	124,00
(क) सूती वस्त्र	129	2,15	1,82	662	19,33	18,66
(ख) पेटसन और अन्य प्राकृतिक फायबर के वस्त्र	124	3,80	3,46	262	5,87	4,88
(ग) हथकरघा वस्त्र और खादी	823	9,87	8,38	2,408	19,82	14,29
(घ) अन्य वस्त्र और वस्त्र उत्पाद	821	24,73	14,83	1,520	96,10	86,17
5. कागज, कागज उत्पाद और मुद्रण	246	19,70	14,36	474	59,68	51,22
6. लकड़ी और लकड़ी उत्पाद	234	5,66	5,20	880	19,87	15,10
7. चमड़ा और चमड़ा उत्पाद	76	1,61	1,35	120	4,69	3,25
8. रत्न और आभूषण	35	93	83	103	2,79	2,14
9. रबड़ और प्लास्टिक उत्पाद	86	51,13	37,21	330	75,67	61,08
10. रसायन और रासायनिक उत्पाद	123	25,84	11,36	764	107,15	80,75
(क) भारी औद्योगिक रसायन	9	3,09	2,47	14	7,57	6,56
(ख) उर्वरक	3	5	3	28	7,72	7,67
(ग) औषध और औषधीय उत्पाद	34	4,51	2,96	385	23,62	16,74
(घ) खाद्यतेर तेल	4	61	51	14	31,22	16,85
(ङ) अन्य रसायन और रासायनिक उत्पाद	73	17,58	5,38	323	37,02	32,92
11. पेट्रोलियम, कोयला उत्पाद और परमाणु इंधन	31	310,53	28,57	37	247,13	26,85
12. सीमेंट और सीमेंट उत्पादों का निर्माण	297	259,07	151,90	492	280,01	212,34
13. मूल धातुएं और धातु उत्पाद	481	255,06	187,25	789	241,84	208,42
(क) लोहा व इस्पात	106	244,14	178,35	65	176,45	156,70
(ख) अलोह धातु	23	3,89	2,83	17	21,34	17,89
(ग) धातु उत्पाद	352	7,03	6,08	707	44,06	33,84
14. अभियांत्रिकी	513	35,54	23,92	1,560	140,61	114,74
(क) भारी अभियांत्रिकी	11	5,58	3,50	79	24,18	18,65
(ख) हल्की अभियांत्रिकी	372	18,13	12,26	1,156	19,46	17,41
(ग) विद्युत् मशीनरी और सामान	83	10,21	6,62	150	33,74	25,64
(घ) इलेक्ट्रॉनिक मशीनरी और सामान	47	1,62	1,53	175	63,24	53,04
15. वाहन, वाहन पुर्जे और परिवहन उपस्कर	88	8,25	7,55	197	28,47	24,16
16. अन्य उद्योग	1,532	30,80	24,56	9,053	234,47	185,10
17. विद्युत्, गैस और जल	17	23,29	22,52	77	104,77	45,40
(क) विद्युत् उत्पादन और प्रेषण	8	22,53	21,83	11	48,91	22,67
(ख) गैर-परंपरागत ऊर्जा	1	6	6	3	4,20	4,19
(ग) गैस, बाष्प और जल आपूर्ति	8	70	63	63	51,66	18,54
18. निर्माण	2,241	142,62	119,07	1,395	236,75	204,46
(क) आधारभूत निर्माण के अलावा	219	44,76	30,90	1,045	138,69	115,78
(ख) आधारभूत निर्माण	2,022	97,85	88,17	350	98,06	88,67
III. परिवहन परिचालक	6,480	139,42	107,68	6,615	137,65	105,71
IV. व्यावसायिक और अन्य सेवाएं	2,706	167,54	132,24	14,824	727,88	580,13
1. व्यावसायिक सेवाएं	181	7,29	6,72	3,749	80,70	58,80
2. पर्यटन, होटल और रेस्टोरेंट	408	24,04	17,34	1,099	66,64	57,86
3. मनोरंजन सेवाएं	121	19,26	15,59	173	39,17	35,97
4. सूचना प्रौद्योगिकी और दूरसंचार	84	8,69	7,38	73	42,12	10,01
5. अन्य	1,912	108,26	85,21	9,730	499,24	417,49
V. वैयक्तिक ऋण	3,59,265	5933,49	4670,84	1,39,256	2045,94	1658,73
1. आवास	31,625	1116,52	925,73	28,531	918,09	791,29
2. टिकाऊ उपभोक्ता वस्तुएं	5,590	36,02	27,38	24,064	182,92	120,00
3. वाहन	24,370	523,07	397,52	11,762	161,70	128,14
4. शिक्षा	4,973	162,67	110,56	4,044	91,79	77,16
5. व्यक्तिगत क्रेडिट कार्ड	-	-	-	1,332	7,51	5,90
6. अन्य	2,92,707	4095,21	3209,65	69,523	683,94	536,25
VI. व्यापार	16,404	593,95	478,76	55,732	1539,87	1212,99
1. थोक व्यापार	448	144,84	107,49	4,416	278,05	228,46
2. खुदरा व्यापार	15,956	449,10	371,27	51,316	1261,82	984,53
VII. वित्त	91	2,74	1,36	1,053	322,65	218,68
VIII. अन्य सभी	1,009	33,07	31,77	26,150	308,47	273,07
कुल बैंक ऋण	4,85,815	8998,33	6698,59	4,22,178	8722,35	6745,18

के अनुसार राज्य तथा बैंक समूहवार वर्गीकरण – मार्च 2009

असम (राशि लाख रुपयों में)

विदेशी बैंक			क्षेत्रीय ग्रामीण बैंक			निजी क्षेत्रीय बैंक			सभी अनुसूचित वाणिज्य बैंक			मद सं.
खातों की संख्या	ऋण सीमा	बकाया राशि	खातों की संख्या	ऋण सीमा	बकाया राशि	खातों की संख्या	ऋण सीमा	बकाया राशि	खातों की संख्या	ऋण सीमा	बकाया राशि	
7	8	9	10	11	12	13	14	15	16	17	18	
-	-	-	1,04,062	283,09	225,35	2,014	52,66	46,73	3,50,133	1981,83	1636,54	I.
-	-	-	1,03,119	264,01	210,09	1,950	42,12	39,87	3,43,849	1698,91	1402,06	1.
-	-	-	943	19,08	15,26	64	10,54	6,86	6,284	282,92	234,48	2.
4	21,97	16,95	16,485	229,00	192,53	1,490	662,99	474,18	52,330	5035,91	3291,01	II.
-	-	-	6	59	53	4	51,55	8,45	311	260,65	51,62	1.
-	-	-	557	51,35	41,92	59	195,83	125,78	5,507	940,83	638,08	2.
-	-	-	268	13,60	11,53	2	2,70	1,68	1,509	102,26	80,70	2 (क)
-	-	-	1	2	1	-	-	-	7	23	15	2 (ख)
-	-	-	15	2,77	2,16	-	-	-	201	21,82	17,46	2 (ग)
-	-	-	6	3,99	3,99	27	190,16	121,54	642	643,66	424,91	2 (घ)
-	-	-	7	1,68	1,47	-	-	-	60	17,72	6,74	2 (ङ)
-	-	-	260	29,30	22,76	30	2,98	2,56	3,088	155,13	108,12	2 (च)
1	10,00	6,00	12	3,75	3,28	1	1,00	69	153	98,91	81,16	3.
-	-	-	5,799	25,13	21,30	40	4,87	4,71	12,588	211,69	178,50	4.
-	-	-	643	4,22	3,31	1	9	7	1,435	25,79	23,86	4 (क)
-	-	-	12	40	38	-	-	-	398	10,07	8,72	4 (ख)
-	-	-	4,178	15,72	13,53	-	-	-	7,409	45,42	36,20	4 (ग)
-	-	-	966	4,79	4,09	39	4,78	4,64	3,346	130,41	109,72	4 (घ)
1	1,47	1,47	138	6,39	4,52	26	5,09	3,14	885	92,33	74,72	5.
-	-	-	213	3,41	2,93	35	29,31	20,07	1,362	58,24	43,30	6.
-	-	-	11	25	24	-	-	-	207	6,55	4,83	7.
-	-	-	24	49	38	-	-	-	162	4,21	3,35	8.
-	-	-	6	71	67	36	3,68	3,48	458	131,18	102,44	9.
-	-	-	86	97	73	19	11,49	9,59	992	145,45	102,42	10.
-	-	-	-	-	-	3	3,00	1,74	26	13,65	10,77	10 (क)
-	-	-	4	2	1	1	1,20	1,25	36	8,98	8,96	10 (ख)
-	-	-	12	18	11	2	48	57	433	28,79	20,37	10 (ग)
-	-	-	2	18	12	1	15	-	21	32,17	17,49	10 (घ)
-	-	-	68	59	49	12	6,67	6,03	476	61,86	44,82	10 (ङ)
-	-	-	2	7	7	5	10,17	5,71	75	567,90	61,21	11.
-	-	-	130	2,09	1,85	101	61,45	65,87	1,020	602,62	431,97	12.
2	10,50	9,48	194	2,77	2,30	37	2,40	1,00	1,503	512,58	408,45	13.
1	5,00	3,98	2	5	5	4	10	5	178	425,75	339,11	13 (क)
-	-	-	1	2	1	1	95	2	42	26,21	20,75	13 (ख)
1	5,50	5,50	191	2,69	2,24	32	1,35	93	1,283	60,62	48,58	13 (ग)
-	-	-	164	2,33	2,01	296	130,30	97,19	2,533	308,78	237,86	14.
-	-	-	8	49	43	69	94,97	82,18	167	125,23	104,76	14 (क)
-	-	-	39	89	73	222	29,06	11,28	1,789	67,54	41,68	14 (ख)
-	-	-	51	27	24	4	3,59	1,20	288	47,80	33,71	14 (ग)
-	-	-	66	68	62	1	2,67	2,52	289	68,20	57,72	14 (घ)
-	-	-	252	1,80	1,34	21	9,17	4,67	558	47,69	37,72	15.
-	-	-	7,102	48,13	36,65	125	37,13	34,01	17,812	350,53	280,32	16.
-	-	-	3	33	27	-	-	-	97	128,40	68,19	17.
-	-	-	1	3	3	-	-	-	20	71,47	44,53	17 (क)
-	-	-	-	-	-	-	-	-	4	4,26	4,25	17 (ख)
-	-	-	2	30	25	-	-	-	73	52,66	19,41	17 (ग)
-	-	-	1,786	78,44	71,53	685	109,57	89,81	6,107	567,37	484,87	18.
-	-	-	1,715	69,05	63,50	417	92,34	75,71	3,396	344,84	285,89	18 (क)
-	-	-	71	9,39	8,03	268	17,23	14,10	2,711	222,53	198,98	18 (ख)
-	-	-	6,160	41,34	29,99	2,692	151,84	123,02	21,947	470,24	366,40	III.
2	20	20	13,177	76,89	62,58	4,004	140,13	85,36	34,713	1112,64	860,51	IV.
1	17	17	7,736	28,68	22,81	130	9,79	4,85	11,797	126,63	93,35	1.
-	-	-	130	4,67	3,91	58	21,54	17,15	1,695	116,89	96,26	2.
-	-	-	8	31	29	1	4	-	303	58,78	51,85	3.
-	-	-	6	68	56	4	1,30	1,11	167	52,79	19,05	4.
1	3	3	5,297	42,56	35,01	3,811	107,46	62,26	20,751	757,54	599,99	5.
20	84	84	92,216	753,34	575,13	48,645	714,90	449,78	6,39,402	9448,51	7355,33	V.
4	70	70	15,864	309,12	244,94	948	91,94	78,51	76,972	2436,38	2041,18	1.
-	-	-	11,906	78,30	57,33	59	45	37	41,619	297,69	205,07	2.
-	-	-	4,572	37,40	25,86	37,506	469,46	279,52	78,210	1191,62	831,04	3.
-	-	-	239	2,11	1,64	35	1,14	89	9,291	257,71	190,24	4.
-	-	-	-	-	-	112	3,52	1,31	1,444	11,03	7,21	5.
16	14	14	59,635	326,42	245,37	9,985	148,38	89,18	4,31,866	5254,08	4080,59	6.
29	56,08	39,21	42,325	247,83	200,49	1,299	114,55	85,49	1,15,789	2552,29	2016,94	VI.
4	4,65	3,04	1,439	19,60	17,56	194	48,29	36,34	6,501	495,43	392,89	1.
25	51,43	36,17	40,886	228,23	182,93	1,105	66,27	49,15	1,09,288	2056,86	1624,05	2.
1	3	3	24,869	91,91	71,13	124	19,94	9,93	26,138	437,26	301,12	VII.
-	-	-	40,220	150,48	121,36	3,163	73,38	41,28	70,542	565,40	467,49	VIII.
56	79,12	57,22	3,39,514	1873,88	1478,56	63,431	1930,40	1315,77	13,10,994	21604,09	16295,34	कुल

सारणी सं. 5.6 – अनुसूचित वाणिज्य बैंकों के बकाया ऋण का व्यवसाय

उत्तर-पूर्वी क्षेत्र (क्रमशः)

राज्य:

व्यवसाय	भारतीय स्टेट बैंक और उसके सहयोगी बैंक			राष्ट्रीयकृत बैंक		
	खातों की संख्या	ऋण सीमा	बकाया राशि	खातों की संख्या	ऋण सीमा	बकाया राशि
	1	2	3	4	5	6
I. कृषि	11,752	181,23	103,04	6,478	41,42	34,70
1. प्रत्यक्ष वित्त	11,604	179,21	101,29	6,407	39,79	33,15
2. परोक्ष वित्त	148	2,02	1,75	71	1,63	1,55
II. उद्योग	443	15,35	13,74	1,841	44,44	39,05
1. खनन तथा उत्खनन	2	48	49	3	30	27
2. खाद्य निर्माण और अभिसंस्करण	87	3,32	2,78	125	8,79	8,47
(क) चावल, आटा व दाल मिले	6	5	4	36	3,61	3,61
(ख) चोनी	-	-	-	-	-	-
(ग) खाद्य तेल और वनस्पती	4	33	25	11	29	27
(घ) चाय अभिसंस्करण	4	-	-	1	2,68	2,51
(ङ) फलों और वनस्पतियों का अभिसंस्करण	1	20	2	1	4	3
(च) अन्य	76	2,73	2,47	76	2,18	2,05
3. पेय पदार्थ और तम्बाकू	-	-	-	11	81	80
4. वस्त्र	148	2,29	2,04	410	3,58	3,18
(क) सूती वस्त्र	3	7	5	106	91	80
(ख) पेटसन और अन्य प्राकृतिक फायबर के वस्त्र	16	9	9	70	1,03	78
(ग) हथकरघा वस्त्र और खादी	25	33	31	92	95	94
(घ) अन्य वस्त्र और वस्त्र उत्पाद	104	1,79	1,58	142	69	65
5. कागज, कागज उत्पाद और मुद्रण	26	1,83	1,72	45	90	79
6. लकड़ी और लकड़ी उत्पाद	43	59	52	107	92	78
7. चमड़ा और चमड़ा उत्पाद	7	50	49	13	15	14
8. रत्न और आभूषण	12	20	20	51	71	63
9. रबड़ और प्लास्टिक उत्पाद	7	47	39	9	92	92
10. रसायन और रासायनिक उत्पाद	2	13	1	5	4	4
(क) भारी औद्योगिक रसायन	-	-	-	-	-	-
(ख) उर्वरक	-	-	-	-	-	-
(ग) औषध और औषधीय उत्पाद	-	-	-	-	-	-
(घ) खाद्यतेर तेल	2	-	-	-	-	-
(ङ) अन्य रसायन और रासायनिक उत्पाद	2	13	1	5	4	4
11. पेट्रोलियम, कोयला उत्पाद और परमाणु इंधन	1	27	33	-	-	-
12. सीमेंट और सीमेंट उत्पादों का निर्माण	2	57	51	3	28	22
13. मूल धातुएं और धातु उत्पाद	7	12	12	38	5,62	5,41
(क) लोहा व इस्पात	2	7	7	7	4,86	4,82
(ख) अलोह धातु	-	-	-	-	-	-
(ग) धातु उत्पाद	5	5	5	31	76	60
14. अभियांत्रिकी	10	86	75	34	2,13	1,86
(क) भारी अभियांत्रिकी	1	50	43	9	79	61
(ख) हल्की अभियांत्रिकी	4	12	11	9	52	52
(ग) विद्युत् मशीनरी और सामान	4	21	18	2	1	1
(घ) इलेक्ट्रॉनिक मशीनरी और सामान	1	3	3	14	81	72
15. वाहन, वाहन पुर्जे और परिवहन उपस्कर	3	56	56	6	2,55	2,15
16. अन्य उद्योग	54	1,82	1,45	943	15,25	11,99
17. विद्युत्, गैस और जल	-	-	-	-	-	-
(क) विद्युत् उत्पादन और प्रेषण	-	-	-	-	-	-
(ख) गैर-परंपरागत ऊर्जा	-	-	-	-	-	-
(ग) गैस, बाष्प और जल आपूर्ति	-	-	-	-	-	-
18. निर्माण	32	1,34	1,38	38	1,52	1,39
(क) आधारभूत निर्माण के अलावा	7	1,28	1,34	29	1,43	1,31
(ख) आधारभूत निर्माण	25	6	4	9	9	8
III. परिवहन परिचालक	1,046	18,14	14,80	150	2,55	2,55
IV. व्यावसायिक और अन्य सेवाएं	335	16,92	14,52	906	28,76	24,12
1. व्यावसायिक सेवाएं	13	31	33	175	2,40	1,84
2. पर्यटन, होटल और रेस्टोरेंट	22	25	14	21	1,87	1,80
3. मनोरंजन सेवाएं	7	9	8	7	42	41
4. सूचना प्रौद्योगिकी और दूरसंचार	11	2,10	1,69	6	37	36
5. अन्य	282	14,17	12,28	697	23,70	19,72
V. वैयक्तिक ऋण	31,133	492,84	379,24	10,766	224,61	194,83
1. आवास	6,534	172,54	132,76	4,295	148,96	130,31
2. टिकाऊ उपभोक्ता वस्तुएं	325	1,09	71	426	3,38	2,57
3. वाहन	1,674	36,05	26,90	657	10,74	9,32
4. शिक्षा	450	15,09	12,79	711	13,67	12,13
5. व्यक्तिगत क्रेडिट कार्ड	-	-	-	33	12	4
6. अन्य	22,150	268,07	206,08	4,644	47,75	40,46
VI. व्यापार	1,114	38,90	30,63	1,858	45,15	35,75
1. थोक व्यापार	33	13,01	8,08	62	6,88	4,82
2. खुदरा व्यापार	1,081	25,89	22,55	1,796	38,27	30,94
VII. वित्त	1	5	5	190	94	76
VIII. अन्य सभी	25	23	21	1,442	25,86	20,02
कुल बैंक ऋण	45,849	763,66	556,24	23,631	413,74	351,79

के अनुसार राज्य तथा बैंक समूहवार वर्गीकरण – मार्च 2009

मणिपुर

(राशि लाख रुपयों में)

विदेशी बैंक			क्षेत्रीय ग्रामीण बैंक			निजी क्षेत्रीय बैंक			सभी अनुसूचित वाणिज्य बैंक			मद सं.
खातों की संख्या	ऋण सीमा	बकाया राशि	खातों की संख्या	ऋण सीमा	बकाया राशि	खातों की संख्या	ऋण सीमा	बकाया राशि	खातों की संख्या	ऋण सीमा	बकाया राशि	
7	8	9	10	11	12	13	14	15	16	17	18	
-	-	-	539	2,43	2,00	-	-	-	18,769	225,08	139,74	I.
-	-	-	536	2,32	1,90	-	-	-	18,547	221,32	136,35	1.
-	-	-	3	11	10	-	-	-	222	3,76	3,40	2.
-	-	-	410	3,89	3,09	8	1,22	1,15	2,702	64,89	57,03	II.
-	-	-	-	-	-	-	-	-	5	78	76	1.
-	-	-	2	17	17	-	-	-	214	12,28	11,42	2.
-	-	-	1	10	10	-	-	-	43	3,76	3,75	2 (क)
-	-	-	-	-	-	-	-	-	-	-	-	2 (ख)
-	-	-	-	-	-	-	-	-	15	62	51	2 (ग)
-	-	-	-	-	-	-	-	-	1	2,68	2,51	2 (घ)
-	-	-	-	-	-	-	-	-	2	24	6	2 (ङ)
-	-	-	1	7	7	-	-	-	153	4,99	4,59	2 (च)
-	-	-	-	-	-	-	-	-	11	81	80	3.
-	-	-	197	56	31	-	-	-	755	6,42	5,53	4.
-	-	-	-	-	-	-	-	-	109	98	86	4 (क)
-	-	-	1	1	-	-	-	-	87	1,12	87	4 (ख)
-	-	-	184	45	23	-	-	-	301	1,73	1,48	4 (ग)
-	-	-	12	11	8	-	-	-	258	2,59	2,32	4 (घ)
-	-	-	3	12	3	-	-	-	74	2,86	2,54	5.
-	-	-	-	-	-	-	-	-	150	1,50	1,30	6.
-	-	-	-	-	-	-	-	-	20	65	63	7.
-	-	-	-	-	-	-	-	-	63	91	83	8.
-	-	-	1	4	4	-	-	-	17	1,43	1,35	9.
-	-	-	-	-	-	-	-	-	7	17	4	10.
-	-	-	-	-	-	-	-	-	-	-	-	10 (क)
-	-	-	-	-	-	-	-	-	-	-	-	10 (ख)
-	-	-	-	-	-	-	-	-	-	-	-	10 (ग)
-	-	-	-	-	-	-	-	-	-	-	-	10 (घ)
-	-	-	-	-	-	-	-	-	7	17	4	10 (ङ)
-	-	-	-	-	-	-	-	-	1	27	33	11.
-	-	-	-	-	-	-	-	-	5	85	73	12.
-	-	-	-	-	-	-	-	-	45	5,73	5,53	13.
-	-	-	-	-	-	-	-	-	9	4,93	4,89	13 (क)
-	-	-	-	-	-	-	-	-	-	-	-	13 (ख)
-	-	-	-	-	-	-	-	-	36	81	64	13 (ग)
-	-	-	2	13	12	-	-	-	46	3,11	2,73	14.
-	-	-	-	-	-	-	-	-	10	1,29	1,04	14 (क)
-	-	-	-	-	-	-	-	-	13	64	63	14 (ख)
-	-	-	2	13	12	-	-	-	8	35	31	14 (ग)
-	-	-	-	-	-	-	-	-	15	84	75	14 (घ)
-	-	-	-	-	-	-	-	-	9	3,11	2,71	15.
-	-	-	153	83	67	-	-	-	1,150	17,89	14,12	16.
-	-	-	4	18	16	-	-	-	4	18	16	17.
-	-	-	-	-	-	-	-	-	-	-	-	17 (क)
-	-	-	-	-	-	-	-	-	-	-	-	17 (ख)
-	-	-	4	18	16	-	-	-	4	18	16	17 (ग)
-	-	-	48	1,85	1,60	8	1,22	1,15	126	5,94	5,53	18.
-	-	-	46	1,69	1,46	8	1,22	1,15	90	5,62	5,27	18 (क)
-	-	-	2	17	14	-	-	-	36	32	26	18 (ख)
-	-	-	12	35	30	1	2	2	1,209	21,07	17,67	III.
-	-	-	15	1,03	77	1	2,00	1,52	1,257	48,71	40,94	IV.
-	-	-	3	3	2	-	-	-	191	2,74	2,19	1.
-	-	-	1	15	18	-	-	-	44	2,27	2,12	2.
-	-	-	1	4	3	-	-	-	15	54	53	3.
-	-	-	2	20	10	-	-	-	19	2,67	2,15	4.
-	-	-	8	62	44	1	2,00	1,52	988	40,49	33,96	5.
-	-	-	1,312	12,91	10,32	9	23	22	43,220	730,60	584,61	V.
-	-	-	243	5,99	5,08	-	-	-	11,072	327,49	268,15	1.
-	-	-	555	2,53	1,67	1	1	-	1,307	7,00	4,96	2.
-	-	-	27	70	45	5	14	13	2,363	47,62	36,79	3.
-	-	-	23	15	13	-	-	-	1,184	28,91	25,04	4.
-	-	-	-	-	-	-	-	-	33	12	4	5.
-	-	-	464	3,55	3,00	3	9	9	27,261	319,46	249,62	6.
1	40	9	570	5,39	4,17	-	-	-	3,543	89,84	70,64	VI.
1	40	9	4	40	31	-	-	-	100	20,68	13,30	1.
-	-	-	566	4,99	3,86	-	-	-	3,443	69,16	57,35	2.
-	-	-	1,540	4,24	3,00	-	-	-	1,731	5,23	3,81	VII.
-	-	-	263	1,14	94	1	50	24	1,731	27,73	21,41	VIII.
1	40	9	4,661	31,39	24,59	20	3,98	3,16	74,162	1213,16	935,86	कुल

सारणी सं. 5.6 – अनुसूचित वाणिज्य बैंकों के बकाया ऋण का व्यवसाय

उत्तर-पूर्वी क्षेत्र (क्रमशः)

राज्य:

व्यवसाय	भारतीय स्टेट बैंक और उसके सहयोगी बैंक			राष्ट्रीयकृत बैंक		
	खातों की संख्या	ऋण सीमा	बकाया राशि	खातों की संख्या	ऋण सीमा	बकाया राशि
	1	2	3	4	5	6
I. कृषि	17,500	104,44	83,79	3,047	113,68	60,33
1. प्रत्यक्ष वित्त	17,163	72,54	57,77	2,853	25,46	19,13
2. परोक्ष वित्त	337	31,90	26,02	194	88,22	41,20
II. उद्योग	1,797	266,78	200,43	780	675,61	491,78
1. खनन तथा उत्खनन	180	67,46	26,02	10	5,07	4,81
2. खाद्य निर्माण और अभिसंस्करण	438	18,90	15,38	157	2,66	2,26
(क) चावल, आटा व दाल मिले	21	7,24	5,85	1	1	1
(ख) चीनी	-	-	-	-	-	-
(ग) खाद्य तेल और वनस्पती	2	55	51	-	-	-
(घ) चाय अभिसंस्करण	1	1	1	3	18	17
(ङ) फलों और वनस्पतियों का अभिसंस्करण	18	1,36	97	-	-	-
(च) अन्य	396	9,74	8,05	153	2,48	2,08
3. पेय पदार्थ और तम्बाकू	6	3,74	3,17	6	1,83	1,37
4. वस्त्र	261	4,12	3,35	94	9,46	7,94
(क) सूती वस्त्र	20	27	20	32	1,97	1,85
(ख) पेटसन और अन्य प्राकृतिक फायबर के वस्त्र	7	5	3	1	-	-
(ग) हथकरघा वस्त्र और खादी	109	1,51	1,22	13	4	3
(घ) अन्य वस्त्र और वस्त्र उत्पाद	125	2,29	1,89	48	7,45	6,05
5. कागज, कागज उत्पाद और मुद्रण	32	5,41	5,10	31	8,97	7,19
6. लकड़ी और लकड़ी उत्पाद	108	1,32	1,18	26	1,99	1,56
7. चमड़ा और चमड़ा उत्पाद	38	1,08	92	10	62	59
8. रत्न और आभूषण	-	-	-	4	3	2
9. रबड़ और प्लास्टिक उत्पाद	7	19	11	13	10,56	9,05
10. रसायन और रासायनिक उत्पाद	21	2,54	2,36	7	1,18	49
(क) भारी औद्योगिक रसायन	-	-	-	1	6	4
(ख) उर्वरक	-	-	-	1	1	1
(ग) औषध और औषधीय उत्पाद	1	3	3	-	-	-
(घ) खाद्योत्तर तेल	1	10	-	-	-	-
(ङ) अन्य रसायन और रासायनिक उत्पाद	19	2,41	2,32	5	1,11	45
11. पेट्रोलियम, कोयला उत्पाद और परमाणु इंधन	7	4,69	3,17	8	12,51	12,04
12. सीमेंट और सीमेंट उत्पादों का निर्माण	22	29,24	25,41	23	344,81	258,23
13. मूल धातुएं और धातु उत्पाद	39	15,48	11,73	21	11,89	10,95
(क) लोहा व इस्पात	8	11,48	9,91	3	7,95	7,16
(ख) अलोह धातु	1	2,40	27	1	3,10	3,07
(ग) धातु उत्पाद	30	1,60	1,55	17	84	72
14. अभियांत्रिकी	66	2,21	1,88	70	7,23	6,10
(क) भारी अभियांत्रिकी	-	-	-	5	65	58
(ख) हल्की अभियांत्रिकी	51	1,82	1,58	50	1,76	1,62
(ग) विद्युत् मशीनरी और सामान	13	36	28	10	71	46
(घ) इलेक्ट्रॉनिक मशीनरी और सामान	2	2	2	5	4,12	3,44
15. वाहन, वाहन पुर्जे और परिवहन उपकरण	9	39	37	1	9	9
16. अन्य उद्योग	333	5,99	4,79	238	13,89	12,19
17. विद्युत्, गैस और जल	2	6,90	4,59	17	220,04	134,43
(क) विद्युत् उत्पादन और प्रेषण	1	6,70	4,39	9	219,59	134,06
(ख) गैर-परंपरागत ऊर्जा	1	20	20	-	-	-
(ग) गैस, बाष्प और जल आपूर्ति	-	-	-	8	45	38
18. निर्माण	228	97,11	90,90	44	22,78	22,47
(क) आधारभूत निर्माण के अलावा	37	22,87	19,00	33	13,09	12,66
(ख) आधारभूत निर्माण	191	74,24	71,90	11	9,68	9,81
III. परिवहन परिचालक	818	24,22	18,24	509	11,46	9,38
IV. व्यावसायिक और अन्य सेवाएं	751	28,18	21,71	950	55,74	50,48
1. व्यावसायिक सेवाएं	18	5,39	4,85	92	5,39	3,52
2. पर्यटन, होटल और रेस्टोरेंट	216	6,69	4,38	67	5,06	4,52
3. मनोरंजन सेवाएं	15	18	15	4	12	12
4. सूचना प्रौद्योगिकी और दूरसंचार	8	46	40	16	1,80	1,67
5. अन्य	494	15,46	11,93	771	43,36	40,65
V. वैयक्तिक ऋण	49,469	781,92	595,95	9,823	170,78	145,61
1. आवास	4,967	185,60	147,90	1,913	70,65	63,94
2. टिकाऊ उपभोक्ता वस्तुएं	1,023	5,00	3,53	1,280	8,17	7,60
3. वाहन	2,806	64,47	48,33	726	15,94	12,71
4. शिक्षा	453	16,47	10,14	499	13,13	11,31
5. व्यक्तिगत क्रेडिट कार्ड	-	-	-	292	1,68	1,07
6. अन्य	40,220	510,38	386,06	5,113	61,21	48,98
VI. व्यापार	3,518	171,74	116,01	3,303	157,75	133,59
1. थोक व्यापार	99	38,19	26,42	290	54,88	45,40
2. खुदरा व्यापार	3,419	133,55	89,59	3,013	102,87	88,19
VII. वित्त	8	59	34	5	2,22	12
VIII. अन्य सभी	174	1,75	1,47	674	29,05	29,35
कुल बैंक ऋण	74,035	1379,62	1037,93	19,091	1216,27	920,64

के अनुसार राज्य तथा बैंक समूहवार वर्गीकरण – मार्च 2009

मेघालय

(राशि लाख रुपयों में)

विदेशी बैंक			क्षेत्रीय ग्रामीण बैंक			निजी क्षेत्रीय बैंक			सभी अनुसूचित वाणिज्य बैंक			मद सं.
खातों की संख्या	ऋण सीमा	बकाया राशि	खातों की संख्या	ऋण सीमा	बकाया राशि	खातों की संख्या	ऋण सीमा	बकाया राशि	खातों की संख्या	ऋण सीमा	बकाया राशि	
7	8	9	10	11	12	13	14	15	16	17	18	
-	-	-	10,277	26,12	22,97	17	60	51	30,841	244,85	167,60	I.
-	-	-	10,009	24,55	21,86	17	60	51	30,042	123,16	99,26	1.
-	-	-	268	1,57	1,12	-	-	-	799	121,69	68,34	2.
4	70,75	31,43	1,032	7,36	5,74	150	15,53	12,89	3,763	1036,02	742,28	II.
-	-	-	8	72	52	2	2,50	2,51	200	75,75	33,85	1.
2	3,00	1,56	48	98	80	1	1	1	646	25,56	20,01	2.
2	3,00	1,56	7	19	15	-	-	-	31	10,44	7,57	2 (क)
-	-	-	-	-	-	-	-	-	-	-	-	2 (ख)
-	-	-	1	10	5	-	-	-	3	65	55	2 (ग)
-	-	-	-	-	-	-	-	-	4	19	18	2 (घ)
-	-	-	-	-	-	-	-	-	18	1,36	97	2 (ङ)
-	-	-	40	70	61	1	1	1	590	12,93	10,74	2 (च)
-	-	-	-	-	-	-	-	-	12	5,56	4,54	3.
-	-	-	33	4	4	-	-	-	388	13,62	11,33	4.
-	-	-	-	-	-	-	-	-	52	2,24	2,06	4 (क)
-	-	-	-	-	-	-	-	-	8	6	4	4 (ख)
-	-	-	-	-	-	-	-	-	122	1,55	1,26	4 (ग)
-	-	-	33	4	4	-	-	-	206	9,78	7,98	4 (घ)
-	-	-	3	13	11	2	5	3	68	14,56	12,43	5.
-	-	-	20	12	8	-	-	-	154	3,43	2,82	6.
-	-	-	1	2	2	-	-	-	49	1,72	1,53	7.
-	-	-	1	4	2	-	-	-	5	7	5	8.
-	-	-	-	-	-	-	-	-	20	10,75	9,16	9.
-	-	-	1	2	-	-	-	-	29	3,74	2,86	10.
-	-	-	-	-	-	-	-	-	1	6	4	10 (क)
-	-	-	1	2	-	-	-	-	2	3	1	10 (ख)
-	-	-	-	-	-	-	-	-	1	3	3	10 (ग)
-	-	-	-	-	-	-	-	-	1	10	-	10 (घ)
-	-	-	-	-	-	-	-	-	24	3,52	2,77	10 (ङ)
-	-	-	-	-	-	-	-	-	15	17,20	15,21	11.
2	67,75	29,86	3	9	8	2	6,00	6,06	52	447,90	319,65	12.
-	-	-	1	3	3	-	-	-	61	27,40	22,71	13.
-	-	-	-	-	-	-	-	-	11	19,43	17,07	13 (क)
-	-	-	-	-	-	-	-	-	2	5,50	3,34	13 (ख)
-	-	-	1	3	3	-	-	-	48	2,47	2,30	13 (ग)
-	-	-	21	1,06	85	27	2,93	49	184	13,43	9,32	13 (घ)
-	-	-	14	94	78	-	-	-	19	1,59	1,37	14 (क)
-	-	-	7	12	6	27	2,93	49	135	6,63	3,76	14 (ख)
-	-	-	-	-	-	-	-	-	23	1,08	74	14 (ग)
-	-	-	-	-	-	-	-	-	7	4,14	3,46	14 (घ)
-	-	-	4	6	3	-	-	-	14	54	49	15.
-	-	-	881	3,85	3,01	8	15	4	1,460	23,88	20,03	16.
-	-	-	-	-	-	-	-	-	19	226,94	139,02	17.
-	-	-	-	-	-	-	-	-	10	226,29	138,45	17 (क)
-	-	-	-	-	-	-	-	-	1	20	20	17 (ख)
-	-	-	-	-	-	-	-	-	8	45	38	17 (ग)
-	-	-	7	19	14	108	3,89	3,75	387	123,96	117,26	18.
-	-	-	5	13	10	30	3,31	3,17	105	39,41	34,93	18 (क)
-	-	-	2	6	4	78	58	58	282	84,56	82,33	18 (ख)
-	-	-	371	10,11	7,31	88	3,25	3,23	1,786	49,05	38,14	III.
-	-	-	140	1,52	1,05	34	2,77	1,41	1,875	88,21	74,66	IV.
-	-	-	25	7	6	-	-	-	135	10,85	8,43	1.
-	-	-	26	20	14	1	-	-	310	11,96	9,04	2.
-	-	-	3	15	11	-	-	-	22	45	39	3.
-	-	-	-	-	-	-	-	-	24	2,27	2,07	4.
-	-	-	86	1,10	74	33	2,77	1,41	1,384	62,69	54,73	5.
-	-	-	6,891	80,86	60,60	613	18,84	11,90	66,796	1052,40	814,06	V.
-	-	-	678	23,27	20,02	17	1,75	1,33	7,575	281,28	233,19	1.
-	-	-	400	1,32	95	3	1	1	2,706	14,51	12,09	2.
-	-	-	369	7,42	5,40	267	10,94	5,56	4,168	98,77	72,00	3.
-	-	-	14	25	18	2	5	3	968	29,90	21,65	4.
-	-	-	-	-	-	1	2	-	293	1,70	1,07	5.
-	-	-	5,430	48,60	34,04	323	6,05	4,97	51,086	626,24	474,05	6.
1	7	4	2,071	18,28	13,91	97	6,55	5,93	8,990	354,39	269,48	VI.
1	7	4	60	51	24	31	4,27	3,99	481	97,92	76,08	1.
-	-	-	2,011	17,77	13,68	66	2,28	1,94	8,509	256,46	193,40	2.
-	-	-	376	1,39	1,04	-	-	-	389	4,19	1,49	VII.
-	-	-	338	7,79	6,54	436	3,83	3,43	1,622	42,42	40,79	VIII.
5	70,82	31,47	21,496	153,43	119,16	1,435	51,38	39,31	1,16,062	2871,52	2148,50	कुल

सारणी सं. 5.6 – अनुसूचित वाणिज्य बैंकों के बकाया ऋण का व्यवसाय

उत्तर-पूर्वी क्षेत्र (क्रमशः)

राज्य:

व्यवसाय	भारतीय स्टेट बैंक और उसके सहयोगी बैंक			राष्ट्रीयकृत बैंक		
	खातों की संख्या	ऋण सीमा	बकाया राशि	खातों की संख्या	ऋण सीमा	बकाया राशि
	1	2	3	4	5	6
I. कृषि	5,213	86,59	77,45	782	5,40	5,25
1. प्रत्यक्ष वित्त	5,106	84,39	75,45	775	4,83	4,76
2. परोक्ष वित्त	107	2,20	2,00	7	57	50
II. उद्योग	1,833	44,37	40,93	275	26,56	23,04
1. खनन तथा उत्खनन	10	1,04	89	6	90	1,84
2. खाद्य निर्माण और अभिसंस्करण	340	9,89	9,30	6	16	9
(क) चावल, आटा व दाल मिलें	1	6	4	-	-	-
(ख) चीनी	-	-	-	-	-	-
(ग) खाद्य तेल और वनस्पती	-	-	-	-	-	-
(घ) चाय अभिसंस्करण	-	-	-	-	-	-
(ङ) फलों और वनस्पतियों का अभिसंस्करण	1	3	3	2	10	5
(च) अन्य	338	9,80	9,22	4	6	3
3. पेय पदार्थ और तम्बाकू	2	9	8	1	10	3
4. वस्त्र	259	5,41	5,11	12	1,32	73
(क) सूती वस्त्र	7	28	29	1	4	4
(ख) पेटसन और अन्य प्राकृतिक फायबर के वस्त्र	-	-	-	-	-	-
(ग) हथकरघा वस्त्र और खादी	69	1,32	1,25	8	77	57
(घ) अन्य वस्त्र और वस्त्र उत्पाद	183	3,81	3,57	3	51	12
5. कागज, कागज उत्पाद और मुद्रण	29	2,78	2,46	1	9	10
6. लकड़ी और लकड़ी उत्पाद	129	2,16	2,30	11	8	8
7. चमड़ा और चमड़ा उत्पाद	5	34	30	1	25	-
8. रत्न और आभूषण	-	-	-	-	-	-
9. रबड़ और प्लास्टिक उत्पाद	23	1,26	1,17	3	72	58
10. रसायन और रासायनिक उत्पाद	10	31	19	4	5,15	5,15
(क) भारी औद्योगिक रसायन	-	-	-	-	-	-
(ख) उर्वरक	-	-	-	-	-	-
(ग) औषध और औषधीय उत्पाद	1	1	1	-	-	-
(घ) खाद्यतेर तेल	1	15	6	-	-	-
(ङ) अन्य रसायन और रासायनिक उत्पाद	8	15	12	4	5,15	5,15
11. पेट्रोलियम, कोयला उत्पाद और परमाणु इंधन	1	14	9	-	-	-
12. सीमेंट और सीमेंट उत्पादों का निर्माण	5	53	51	2	41	71
13. मूल धातुएं और धातु उत्पाद	38	1,08	1,09	12	10	11
(क) लोहा व इस्पात	5	45	37	-	-	-
(ख) अलौह धातु	1	2	3	-	-	-
(ग) धातु उत्पाद	32	61	69	12	10	11
14. अभियांत्रिकी	57	1,83	1,83	8	36	38
(क) भारी अभियांत्रिकी	2	7	7	3	21	22
(ख) हल्की अभियांत्रिकी	44	1,21	1,28	1	6	6
(ग) विद्युत् मशीनरी और सामान	6	31	29	1	2	2
(घ) इलेक्ट्रॉनिक मशीनरी और सामान	5	24	19	3	7	7
15. वाहन, वाहन पुर्जे और परिवहन उपस्कर	10	41	37	1	3,50	2,53
16. अन्य उद्योग	147	3,44	3,22	197	4,08	4,18
17. विद्युत्, गैस और जल	1	20	19	-	-	-
(क) विद्युत् उत्पादन और प्रेषण	-	-	-	-	-	-
(ख) गैर-परंपरागत ऊर्जा	-	-	-	-	-	-
(ग) गैस, बाष्प और जल आपूर्ति	1	20	19	-	-	-
18. निर्माण	767	13,47	11,84	10	9,34	6,55
(क) आधारभूत निर्माण के अलावा	30	2,44	2,23	4	4,16	4,87
(ख) आधारभूत निर्माण	737	11,03	9,61	6	5,18	1,68
III. परिवहन परिचालक	88	3,13	2,23	53	3,09	3,06
IV. व्यावसायिक और अन्य सेवाएं	309	17,84	17,86	206	31,51	10,97
1. व्यावसायिक सेवाएं	11	2,29	2,46	122	90	69
2. पर्यटन, होटल और रेस्टोरेंट	44	91	78	11	41	38
3. मनोरंजन सेवाएं	15	42	31	-	-	-
4. सूचना प्रौद्योगिकी और दूरसंचार	9	1,19	1,06	6	31	23
5. अन्य	230	13,03	13,25	67	29,89	9,67
V. वैयक्तिक ऋण	26,646	646,40	542,27	1,137	31,04	29,79
1. आवास	7,724	307,94	265,97	380	16,56	17,81
2. टिकाऊ उपभोक्ता वस्तुएं	1,084	5,28	3,89	25	24	18
3. वाहन	1,645	38,09	29,08	58	1,66	1,46
4. शिक्षा	328	13,94	11,49	47	1,58	1,17
5. व्यक्तिगत क्रेडिट कार्ड	-	-	-	14	32	7
6. अन्य	15,865	281,15	231,84	613	10,68	9,10
VI. व्यापार	1,725	65,87	58,13	461	46,88	40,38
1. थोक व्यापार	27	12,08	8,97	8	6,97	3,71
2. खुदरा व्यापार	1,698	53,79	49,17	453	39,91	36,66
VII. वित्त	5	1	1	-	-	-
VIII. अन्य सभी	132	1,30	1,35	491	19,58	19,38
कुल बैंक ऋण	35,951	865,51	740,22	3,405	164,05	131,88

के अनुसार राज्य तथा बैंक समूहवार वर्गीकरण - मार्च 2009

मिज़ोरम

(राशि लाख रुपयों में)

विदेशी बैंक			क्षेत्रीय ग्रामीण बैंक			निजी क्षेत्रीय बैंक			सभी अनुसूचित वाणिज्य बैंक			मद सं.
खातों की संख्या	ऋण सीमा	बकाया राशि	खातों की संख्या	ऋण सीमा	बकाया राशि	खातों की संख्या	ऋण सीमा	बकाया राशि	खातों की संख्या	ऋण सीमा	बकाया राशि	
7	8	9	10	11	12	13	14	15	16	17	18	
-	-	-	7,624	44,52	34,98	248	2,16	2,13	13,867	138,66	119,81	I.
-	-	-	7,622	44,42	34,92	248	2,16	2,13	13,751	135,80	117,25	1.
-	-	-	2	10	6	-	-	-	116	2,87	2,56	2.
-	-	-	679	16,99	10,92	84	6,80	5,99	2,871	94,72	80,88	II.
-	-	-	10	73	53	-	-	-	26	2,68	3,26	1.
-	-	-	68	1,21	80	-	-	-	414	11,26	10,19	2.
-	-	-	-	-	-	-	-	-	1	6	4	2 (क)
-	-	-	-	-	-	-	-	-	-	-	-	2 (ख)
-	-	-	-	-	-	-	-	-	-	-	-	2 (ग)
-	-	-	-	-	-	-	-	-	-	-	-	2 (घ)
-	-	-	17	67	40	-	-	-	20	80	48	2 (ङ)
-	-	-	51	54	41	-	-	-	393	10,40	9,66	2 (च)
-	-	-	-	-	-	-	-	-	3	19	12	3.
-	-	-	160	4,30	3,10	-	-	-	431	11,04	8,93	4.
-	-	-	-	-	-	-	-	-	8	32	33	4 (क)
-	-	-	-	-	-	-	-	-	-	-	-	4 (ख)
-	-	-	152	4,16	3,00	-	-	-	229	6,25	4,81	4 (ग)
-	-	-	8	14	10	-	-	-	194	4,47	3,79	4 (घ)
-	-	-	15	55	24	-	-	-	45	3,42	2,80	5.
-	-	-	106	99	72	-	-	-	246	3,23	3,10	6.
-	-	-	10	57	43	-	-	-	16	1,16	73	7.
-	-	-	-	-	-	-	-	-	-	-	-	8.
-	-	-	-	-	-	-	-	-	26	1,98	1,75	9.
-	-	-	5	2	2	-	-	-	19	5,48	5,36	10.
-	-	-	-	-	-	-	-	-	-	-	-	10 (क)
-	-	-	-	-	-	-	-	-	-	-	-	10 (ख)
-	-	-	3	-	-	-	-	-	4	2	2	10 (ग)
-	-	-	-	-	-	-	-	-	1	15	6	10 (घ)
-	-	-	2	2	2	-	-	-	14	5,32	5,28	10 (ङ)
-	-	-	-	-	-	-	-	-	1	14	9	11.
-	-	-	4	3	3	-	-	-	11	97	1,25	12.
-	-	-	4	6	6	-	-	-	54	1,25	1,25	13.
-	-	-	-	-	-	-	-	-	5	45	37	13 (क)
-	-	-	-	-	-	-	-	-	1	2	3	13 (ख)
-	-	-	4	6	6	-	-	-	48	77	86	13 (ग)
-	-	-	2	2	2	-	-	-	67	2,21	2,23	14.
-	-	-	-	-	-	-	-	-	5	28	30	14 (क)
-	-	-	-	-	-	-	-	-	45	1,27	1,34	14 (ख)
-	-	-	2	2	2	-	-	-	9	35	33	14 (ग)
-	-	-	-	-	-	-	-	-	8	31	26	14 (घ)
-	-	-	12	16	16	-	-	-	23	4,07	3,06	15.
-	-	-	282	8,31	4,77	-	-	-	626	15,82	12,16	16.
-	-	-	-	-	-	-	-	-	1	20	19	17.
-	-	-	-	-	-	-	-	-	-	-	-	17 (क)
-	-	-	-	-	-	-	-	-	-	-	-	17 (ख)
-	-	-	-	-	-	-	-	-	1	20	19	17 (ग)
-	-	-	1	3	3	84	6,80	5,99	862	29,64	24,40	18.
-	-	-	1	3	3	59	6,52	5,70	94	13,14	12,83	18 (क)
-	-	-	-	-	-	25	29	29	768	16,50	11,57	18 (ख)
-	-	-	89	3,84	2,61	38	1,50	1,50	268	11,56	9,39	III.
-	-	-	175	6,56	4,43	895	7,37	7,20	1,585	63,28	40,47	IV.
-	-	-	62	2,63	1,82	-	-	-	195	5,82	4,97	1.
-	-	-	17	1,09	88	1	30	30	73	2,70	2,34	2.
-	-	-	1	10	4	-	-	-	16	52	35	3.
-	-	-	1	50	43	1	40	33	17	2,40	2,06	4.
-	-	-	94	2,25	1,27	893	6,67	6,56	1,284	51,84	30,75	5.
-	-	-	8,989	121,70	97,80	562	2,08	1,99	37,334	801,23	671,85	V.
-	-	-	2,557	89,85	74,80	1	18	16	10,662	414,53	358,75	1.
-	-	-	2,715	17,24	13,18	-	-	-	3,824	22,76	17,25	2.
-	-	-	52	45	27	555	1,82	1,76	2,310	42,02	32,57	3.
-	-	-	95	59	37	-	-	-	470	16,11	13,02	4.
-	-	-	-	-	-	-	-	-	14	32	7	5.
-	-	-	3,570	13,56	9,18	6	8	6	20,054	305,49	250,18	6.
1	40	34	663	18,12	13,21	2	1,67	77	2,852	132,94	112,84	VI.
-	-	-	154	4,50	3,07	-	-	-	189	23,55	15,75	1.
1	40	34	509	13,61	10,15	2	1,67	77	2,663	109,38	97,09	2.
-	-	-	684	4,86	3,45	-	-	-	689	4,87	3,46	VII.
-	-	-	300	5,44	4,45	22	2,26	1,43	945	28,58	26,61	VIII.
1	40	34	19,203	222,03	171,86	1,851	23,84	21,01	60,411	1275,83	1065,30	कुल

सारणी सं. 5.6 – अनुसूचित वाणिज्य बैंकों के बकाया ऋण का व्यवसाय

उत्तर-पूर्वी क्षेत्र (क्रमशः)

राज्य:

व्यवसाय	भारतीय स्टेट बैंक और उसके सहयोगी बैंक			राष्ट्रीयकृत बैंक		
	खातों की संख्या	ऋण सीमा	बकाया राशि	खातों की संख्या	ऋण सीमा	बकाया राशि
	1	2	3	4	5	6
I. कृषि	16,737	72,80	63,07	2,952	25,17	23,40
1. प्रत्यक्ष वित्त	16,332	66,70	57,05	2,887	23,12	21,51
2. परोक्ष वित्त	405	6,10	6,02	65	2,05	1,89
II. उद्योग	3,346	55,52	53,01	1,060	57,38	52,06
1. खनन तथा उत्खनन	6	39	34	9	1,75	1,41
2. खाद्य निर्माण और अभिसंस्करण	527	12,39	11,67	151	5,39	5,17
(क) चावल, आटा व दाल मिले	39	2,21	2,06	93	1,20	1,06
(ख) चीनी	-	-	-	-	-	-
(ग) खाद्य तेल और वनस्पती	1	2	2	-	-	-
(घ) चाय अभिसंस्करण	3	58	55	-	-	-
(ङ) फलों और वनस्पतियों का अभिसंस्करण	3	45	25	2	86	91
(च) अन्य	481	9,12	8,79	56	3,33	3,19
3. पेय पदार्थ और तम्बाकू	12	83	78	2	35	27
4. वस्त्र	1,349	16,30	16,68	326	6,99	6,63
(क) सूती वस्त्र	88	1,87	1,83	46	46	58
(ख) पेटसन और अन्य प्राकृतिक फायबर के वस्त्र	4	4	4	5	40	31
(ग) हथकरघा वस्त्र और खादी	573	6,56	6,76	225	2,49	2,20
(घ) अन्य वस्त्र और वस्त्र उत्पाद	684	7,82	8,05	50	3,64	3,54
5. कागज, कागज उत्पाद और मुद्रण	54	1,48	1,38	5	10	10
6. लकड़ी और लकड़ी उत्पाद	323	4,40	4,39	82	1,08	1,13
7. चमड़ा और चमड़ा उत्पाद	30	27	24	1	1	1
8. रत्न और आभूषण	1	1	1	-	-	-
9. रबड़ और प्लास्टिक उत्पाद	8	12	12	4	24	11
10. रसायन और रासायनिक उत्पाद	6	12	11	130	91	76
(क) भारी औद्योगिक रसायन	-	-	-	-	-	-
(ख) उर्वरक	-	-	-	-	-	-
(ग) औषध और औषधीय उत्पाद	1	1	1	129	86	71
(घ) खाद्यतेर तेल	-	-	-	-	-	-
(ङ) अन्य रसायन और रासायनिक उत्पाद	5	11	10	1	5	5
11. पेट्रोलियम, कोयला उत्पाद और परमाणु इंधन	2	14	4	1	3	4
12. सीमेंट और सीमेंट उत्पादों का निर्माण	5	31	16	3	4	4
13. मूल धातुएं और धातु उत्पाद	84	1,65	1,68	42	8,42	8,33
(क) लोहा व इस्पात	2	5	4	4	5,98	5,90
(ख) अलोह धातु	1	4	3	-	-	-
(ग) धातु उत्पाद	81	1,57	1,61	38	2,44	2,43
14. अभियांत्रिकी	259	2,48	2,73	39	1,67	1,45
(क) भारी अभियांत्रिकी	1	4	3	1	3	4
(ख) हल्की अभियांत्रिकी	249	2,33	2,61	36	1,60	1,37
(ग) विद्युत् मशीनरी और सामान	7	9	8	2	4	5
(घ) इलेक्ट्रॉनिक मशीनरी और सामान	2	2	2	-	-	-
15. वाहन, वाहन पुर्जे और परिवहन उपस्कर	22	24	26	1	-	-
16. अन्य उद्योग	554	8,30	7,89	177	11,52	8,11
17. विद्युत्, गैस और जल	-	-	-	4	2,43	1,98
(क) विद्युत् उत्पादन और प्रेषण	-	-	-	1	7	7
(ख) गैर-परंपरागत ऊर्जा	-	-	-	-	-	-
(ग) गैस, बाष्प और जल आपूर्ति	-	-	-	3	2,36	1,91
18. निर्माण	104	6,08	4,52	83	16,44	16,51
(क) आधारभूत निर्माण के अलावा	25	5,35	3,98	27	11,18	11,03
(ख) आधारभूत निर्माण	79	73	54	56	5,27	5,48
III. परिवहन परिचालक	745	12,03	9,98	370	5,97	5,28
IV. व्यावसायिक और अन्य सेवाएं	623	17,95	12,55	825	71,28	64,58
1. व्यावसायिक सेवाएं	18	1,15	34	193	7,44	6,05
2. पर्यटन, होटल और रेस्टोरेंट	120	2,18	1,95	60	96	1,00
3. मनोरंजन सेवाएं	47	63	62	12	12	12
4. सूचना प्रौद्योगिकी और दूरसंचार	12	69	66	14	2,21	1,63
5. अन्य	426	13,30	8,97	546	60,55	55,77
V. वैयक्तिक ऋण	51,811	718,10	561,68	4,535	83,43	75,63
1. आवास	1,713	69,32	62,20	858	38,06	36,26
2. टिकाऊ उपभोक्ता वस्तुएं	1,579	7,74	5,82	637	4,98	3,76
3. वाहन	1,888	46,39	34,11	366	6,70	6,14
4. शिक्षा	133	4,35	3,63	119	2,33	1,77
5. व्यक्तिगत क्रेडिट कार्ड	-	-	-	91	59	48
6. अन्य	46,498	590,31	455,92	2,464	30,77	27,22
VI. व्यापार	2,595	68,15	61,65	1,810	48,66	44,17
1. थोक व्यापार	24	1,55	1,55	136	4,14	3,93
2. खुदरा व्यापार	2,571	66,60	60,10	1,674	44,52	40,24
VII. वित्त	5	8	7	33	57	57
VIII. अन्य सभी	143	1,18	1,05	348	10,26	9,44
कुल बैंक ऋण	76,005	945,81	763,07	11,933	302,73	275,13

के अनुसार राज्य तथा बैंक समूहवार वर्गीकरण - मार्च 2009

नागालैंड

(राशि लाख रुपयों में)

विदेशी बैंक			क्षेत्रीय ग्रामीण बैंक			निजी क्षेत्रीय बैंक			सभी अनुसूचित वाणिज्य बैंक			मद सं.
खातों की संख्या	ऋण सीमा	बकाया राशि	खातों की संख्या	ऋण सीमा	बकाया राशि	खातों की संख्या	ऋण सीमा	बकाया राशि	खातों की संख्या	ऋण सीमा	बकाया राशि	
7	8	9	10	11	12	13	14	15	16	17	18	
-	-	-	1,045	3,30	2,62	121	39	30	20,855	101,66	89,39	I.
-	-	-	1,032	2,85	2,25	119	38	29	20,370	93,05	81,10	1.
-	-	-	13	45	36	2	1	1	485	8,61	8,29	2.
-	-	-	33	74	58	52	17,17	15,88	4,491	130,81	121,53	II.
-	-	-	-	-	-	-	-	-	15	2,14	1,75	1.
-	-	-	-	-	-	1	15	9	679	17,93	16,93	2.
-	-	-	-	-	-	-	-	-	132	3,41	3,12	2 (क)
-	-	-	-	-	-	-	-	-	-	-	-	2 (ख)
-	-	-	-	-	-	-	-	-	1	2	2	2 (ग)
-	-	-	-	-	-	-	-	-	3	58	55	2 (घ)
-	-	-	-	-	-	-	-	-	5	1,32	1,16	2 (ङ)
-	-	-	-	-	-	1	15	9	538	12,60	12,07	2 (च)
-	-	-	-	-	-	-	-	-	14	1,18	1,06	3.
-	-	-	6	22	19	13	13	12	1,694	23,64	23,62	4.
-	-	-	-	-	-	1	-	-	135	2,34	2,41	4 (क)
-	-	-	-	-	-	-	-	-	9	44	36	4 (ख)
-	-	-	5	14	11	4	5	5	807	9,25	9,12	4 (ग)
-	-	-	1	8	8	8	7	6	743	11,61	11,73	4 (घ)
-	-	-	-	-	-	-	-	-	59	1,58	1,48	5.
-	-	-	4	11	12	4	22	22	413	5,82	5,85	6.
-	-	-	-	-	-	-	-	-	31	28	25	7.
-	-	-	-	-	-	-	-	-	1	1	1	8.
-	-	-	-	-	-	1	-	-	13	36	23	9.
-	-	-	-	-	-	-	-	-	136	1,03	87	10.
-	-	-	-	-	-	-	-	-	-	-	-	10 (क)
-	-	-	-	-	-	-	-	-	-	-	-	10 (ख)
-	-	-	-	-	-	-	-	-	130	87	72	10 (ग)
-	-	-	-	-	-	-	-	-	-	-	-	10 (घ)
-	-	-	-	-	-	-	-	-	6	16	15	10 (ङ)
-	-	-	-	-	-	-	-	-	3	17	8	11.
-	-	-	-	-	-	-	-	-	8	35	20	12.
-	-	-	1	3	1	2	22	20	129	10,33	10,21	13.
-	-	-	-	-	-	-	-	-	6	6,03	5,94	13 (क)
-	-	-	-	-	-	-	-	-	1	4	3	13 (ख)
-	-	-	1	3	1	2	22	20	122	4,26	4,25	13 (ग)
-	-	-	-	-	-	-	-	-	298	4,16	4,19	14.
-	-	-	-	-	-	-	-	-	2	7	6	14 (क)
-	-	-	-	-	-	-	-	-	285	3,94	3,98	14 (ख)
-	-	-	-	-	-	-	-	-	9	13	12	14 (ग)
-	-	-	-	-	-	-	-	-	2	2	2	14 (घ)
-	-	-	-	-	-	-	-	-	23	25	27	15.
-	-	-	20	32	22	16	17	11	767	20,30	16,33	16.
-	-	-	-	-	-	-	-	-	4	2,43	1,98	17.
-	-	-	-	-	-	-	-	-	1	7	7	17 (क)
-	-	-	-	-	-	-	-	-	-	-	-	17 (ख)
-	-	-	-	-	-	-	-	-	3	2,36	1,91	17 (ग)
-	-	-	2	6	5	15	16,28	15,15	204	38,86	36,23	18.
-	-	-	2	6	5	4	3,13	2,64	58	19,72	17,71	18 (क)
-	-	-	-	-	-	11	13,15	12,51	146	19,14	18,52	18 (ख)
-	-	-	16	42	31	50	1,10	94	1,181	19,53	16,51	III.
-	-	-	6	17	16	54	9,50	6,34	1,508	98,91	83,63	IV.
-	-	-	3	10	9	3	2,66	1,67	217	11,35	8,15	1.
-	-	-	-	-	-	1	-	-	181	3,15	2,95	2.
-	-	-	-	-	-	-	-	-	59	75	75	3.
-	-	-	-	-	-	1	1,25	1,13	27	4,16	3,42	4.
-	-	-	3	8	7	49	5,58	3,53	1,024	79,51	68,35	5.
-	-	-	1,522	6,19	4,04	483	12,11	10,59	58,351	819,82	651,95	V.
-	-	-	39	36	31	26	2,01	1,59	2,636	109,74	100,36	1.
-	-	-	707	1,73	1,12	19	32	26	2,942	14,76	10,96	2.
-	-	-	38	1,19	89	39	1,17	77	2,331	55,44	41,91	3.
-	-	-	2	2	1	2	31	15	256	7,00	5,57	4.
-	-	-	-	-	-	-	-	-	91	59	48	5.
-	-	-	736	2,90	1,71	397	8,30	7,81	50,095	632,27	492,67	6.
-	-	-	25	36	19	68	6,43	5,82	4,498	123,59	111,83	VI.
-	-	-	-	-	-	7	19	14	167	5,88	5,62	1.
-	-	-	25	36	19	61	6,23	5,69	4,331	117,71	106,21	2.
-	-	-	23	22	20	-	-	-	61	88	84	VII.
-	-	-	112	55	56	234	73	71	837	12,72	11,77	VIII.
-	-	-	2,782	11,96	8,66	1,062	47,43	40,59	91,782	1307,92	1087,45	कुल

सारणी सं. 5.6 – अनुसूचित वाणिज्य बैंकों के बकाया ऋण का व्यवसाय

उत्तर-पूर्वी क्षेत्र (समाप्त)

राज्य:

व्यवसाय	भारतीय स्टेट बैंक और उसके सहयोगी बैंक			राष्ट्रीयकृत बैंक		
	खातों की संख्या	ऋण सीमा	बकाया राशि	खातों की संख्या	ऋण सीमा	बकाया राशि
	1	2	3	4	5	6
I. कृषि	16,177	112,61	90,78	33,633	146,03	105,76
1. प्रत्यक्ष वित्त	15,425	93,75	73,85	33,235	137,91	99,61
2. परोक्ष वित्त	752	18,86	16,93	398	8,12	6,14
II. उद्योग	1,506	57,63	47,16	3,216	131,91	107,35
1. खनन तथा उत्खनन	35	3,66	3,19	3	23	21
2. खाद्य निर्माण और अभिसंस्करण	315	8,73	7,67	720	13,63	11,43
(क) चावल, आटा व दाल मिले	34	59	58	290	1,01	82
(ख) चीनी	1	7	6	-	-	-
(ग) खाद्य तेल और वनस्पती	1	1	1	10	1,06	9
(घ) चाय अभिसंस्करण	1	10	9	2	10	10
(ङ) फलों और वनस्पतियों का अभिसंस्करण	7	64	64	2	6	2
(च) अन्य	271	7,32	6,29	416	11,39	10,40
3. पेय पदार्थ और तम्बाकू	21	1,85	1,74	9	2,34	1,91
4. वस्त्र	144	2,35	2,06	343	8,35	5,54
(क) सूती वस्त्र	16	22	19	34	2,50	57
(ख) पेटसन और अन्य प्राकृतिक फायबर के वस्त्र	10	12	11	9	14	13
(ग) हथकरघा वस्त्र और खादी	30	50	42	102	1,36	1,14
(घ) अन्य वस्त्र और वस्त्र उत्पाद	88	1,50	1,34	198	4,36	3,70
5. कागज, कागज उत्पाद और मुद्रण	32	1,41	1,32	30	92	80
6. लकड़ी और लकड़ी उत्पाद	45	1,09	73	555	68	57
7. चमड़ा और चमड़ा उत्पाद	15	23	22	10	11	7
8. रत्न और आभूषण	16	38	37	14	1,36	81
9. रबड़ और प्लास्टिक उत्पाद	26	84	69	22	7,92	6,31
10. रसायन और रासायनिक उत्पाद	22	71	69	15	1,48	1,41
(क) भारी औद्योगिक रसायन	-	-	-	-	-	-
(ख) उर्वरक	-	-	-	-	-	-
(ग) औषध और औषधीय उत्पाद	-	-	-	1	1	-
(घ) खाद्योत्तर तेल	-	-	-	-	-	-
(ङ) अन्य रसायन और रासायनिक उत्पाद	22	71	69	14	1,48	1,41
11. पेट्रोलियम, कोयला उत्पाद और परमाणु इंधन	3	26	25	1	4	2
12. सीमेंट और सीमेंट उत्पादों का निर्माण	114	5,10	5,02	13	1,06	1,02
13. मूल धातुएं और धातु उत्पाद	74	10,66	6,38	66	48,69	38,79
(क) लोहा व इस्पात	20	9,33	5,16	7	46,38	36,68
(ख) अलोह धातु	5	51	44	1	40	40
(ग) धातु उत्पाद	49	82	78	58	1,91	1,71
14. अभियांत्रिकी	93	8,67	6,60	44	3,51	2,74
(क) भारी अभियांत्रिकी	5	48	33	3	11	12
(ख) हल्की अभियांत्रिकी	67	7,28	5,49	31	1,60	1,12
(ग) विद्युत् मशीनरी और सामान	18	70	63	4	98	85
(घ) इलेक्ट्रॉनिक मशीनरी और सामान	3	22	15	6	82	66
15. वाहन, वाहन पुर्जे और परिवहन उपस्कर	9	56	48	20	29	23
16. अन्य उद्योग	236	6,74	6,01	1,219	29,53	25,02
17. विद्युत्, गैस और जल	-	-	-	3	21	18
(क) विद्युत् उत्पादन और प्रेषण	-	-	-	2	7	7
(ख) गैर-परंपरागत ऊर्जा	-	-	-	-	-	-
(ग) गैस, बाष्प और जल आपूर्ति	-	-	-	1	14	12
18. निर्माण	306	4,38	3,73	129	11,58	10,30
(क) आधारभूत निर्माण के अलावा	33	3,67	3,02	111	7,00	6,58
(ख) आधारभूत निर्माण	273	71	71	18	4,58	3,72
III. परिवहन परिचालक	1,536	18,59	15,87	2,729	20,38	15,83
IV. व्यावसायिक और अन्य सेवाएं	1,114	23,10	20,10	1,328	50,90	45,77
1. व्यावसायिक सेवाएं	17	2,25	1,45	165	2,55	2,13
2. पर्यटन, होटल और रेस्टोरेंट	88	2,55	2,09	95	8,64	8,01
3. मनोरंजन सेवाएं	20	2,10	1,65	7	44	44
4. सूचना प्रौद्योगिकी और दूरसंचार	6	33	27	8	1,90	1,49
5. अन्य	983	15,87	14,64	1,053	37,38	33,70
V. वैयक्तिक ऋण	25,563	345,18	266,60	10,706	222,38	182,98
1. आवास	1,906	59,90	49,89	3,048	124,63	105,73
2. टिकाऊ उपभोक्ता वस्तुएं	494	2,17	1,64	2,147	22,98	15,58
3. वाहन	1,173	25,12	18,99	494	5,13	3,79
4. शिक्षा	417	11,35	7,50	357	7,42	6,16
5. व्यक्तिगत क्रेडिट कार्ड	-	-	-	32	12	10
6. अन्य	21,573	246,63	188,58	4,628	62,10	51,61
VI. व्यापार	5,565	170,45	141,62	12,649	220,20	186,89
1. थोक व्यापार	123	45,58	28,91	410	41,84	34,31
2. खुदरा व्यापार	5,442	124,87	112,71	12,239	178,36	152,58
VII. वित्त	4	38	37	116	2,53	1,60
VIII. अन्य सभी	298	1,87	1,65	1,760	26,08	23,49
कुल बैंक ऋण	51,763	729,81	584,14	66,137	820,41	669,67

के अनुसार राज्य तथा बैंक समूहवार वर्गीकरण – मार्च 2009

त्रिपुरा (राशि लाख रुपयों में)

विदेशी बैंक			क्षेत्रीय ग्रामीण बैंक			निजी क्षेत्रीय बैंक			सभी अनुसूचित वाणिज्य बैंक			मद सं.
खातों की संख्या	ऋण सीमा	बकाया राशि	खातों की संख्या	ऋण सीमा	बकाया राशि	खातों की संख्या	ऋण सीमा	बकाया राशि	खातों की संख्या	ऋण सीमा	बकाया राशि	
7	8	9	10	11	12	13	14	15	16	17	18	
-	-	-	59,365	97,59	70,07	711	5,07	5,08	1,09,886	361,31	271,69	I.
-	-	-	59,308	93,71	66,87	710	5,00	5,00	1,08,678	330,37	245,33	1.
-	-	-	57	3,88	3,21	1	7	7	1,208	30,93	26,35	2.
-	-	-	14,598	52,27	44,60	204	16,88	16,41	19,524	258,70	215,52	II.
-	-	-	12	1,38	1,29	-	-	-	50	5,27	4,69	1.
-	-	-	904	4,96	4,20	-	-	-	1,939	27,32	23,30	2.
-	-	-	24	1,98	1,67	-	-	-	348	3,58	3,07	2 (क)
-	-	-	-	-	-	-	-	-	1	7	6	2 (ख)
-	-	-	-	-	-	-	-	-	11	1,07	10	2 (ग)
-	-	-	-	-	-	-	-	-	3	20	18	2 (घ)
-	-	-	-	-	-	-	-	-	9	71	66	2 (ङ)
-	-	-	880	2,97	2,53	-	-	-	1,567	21,68	19,23	2 (च)
-	-	-	4	75	73	-	-	-	34	4,94	4,37	3.
-	-	-	986	3,70	3,29	-	-	-	1,473	14,40	10,89	4.
-	-	-	130	1,04	82	-	-	-	180	3,76	1,59	4 (क)
-	-	-	-	-	-	-	-	-	19	26	23	4 (ख)
-	-	-	827	1,01	96	-	-	-	959	2,87	2,52	4 (ग)
-	-	-	29	1,65	1,51	-	-	-	315	7,51	6,55	4 (घ)
-	-	-	101	18	16	-	-	-	163	2,51	2,28	5.
-	-	-	44	49	46	-	-	-	644	2,26	1,76	6.
-	-	-	8	20	18	-	-	-	33	55	47	7.
-	-	-	2	16	16	-	-	-	32	1,90	1,34	8.
-	-	-	1	30	30	-	-	-	49	9,06	7,30	9.
-	-	-	-	-	-	-	-	-	37	2,19	2,10	10.
-	-	-	-	-	-	-	-	-	-	-	-	10 (क)
-	-	-	-	-	-	-	-	-	-	-	-	10 (ख)
-	-	-	-	-	-	-	-	-	1	1	-	10 (ग)
-	-	-	-	-	-	-	-	-	-	-	-	10 (घ)
-	-	-	-	-	-	-	-	-	36	2,19	2,09	10 (ङ)
-	-	-	-	-	-	-	-	-	4	30	27	11.
-	-	-	3	14	11	-	-	-	130	6,29	6,16	12.
-	-	-	20	1,37	1,33	-	-	-	160	60,71	46,50	13.
-	-	-	-	-	-	-	-	-	27	55,70	41,84	13 (क)
-	-	-	-	-	-	-	-	-	6	91	84	13 (ख)
-	-	-	20	1,37	1,33	-	-	-	127	4,10	3,82	13 (ग)
-	-	-	10	46	35	1	24	25	148	12,87	9,93	13 (घ)
-	-	-	-	-	-	-	-	-	8	58	45	14 (क)
-	-	-	-	-	-	-	-	-	98	8,88	6,60	14 (ख)
-	-	-	6	43	32	-	-	-	28	2,11	1,81	14 (ग)
-	-	-	4	2	2	1	24	25	14	1,30	1,07	14 (घ)
-	-	-	291	70	46	-	-	-	320	1,55	1,17	15.
-	-	-	12,046	30,86	26,22	-	-	-	13,501	67,13	57,26	16.
-	-	-	-	-	-	-	-	-	3	21	18	17.
-	-	-	-	-	-	-	-	-	2	7	7	17 (क)
-	-	-	-	-	-	-	-	-	-	-	-	17 (ख)
-	-	-	-	-	-	-	-	-	1	14	12	17 (ग)
-	-	-	166	6,63	5,36	203	16,64	16,17	804	39,24	35,56	18.
-	-	-	40	3,42	2,78	177	16,37	15,89	361	30,46	28,27	18 (क)
-	-	-	126	3,21	2,59	26	27	27	443	8,77	7,29	18 (ख)
-	-	-	2,109	4,85	3,66	374	18,60	18,51	6,748	62,42	53,87	III.
-	-	-	5,287	11,63	8,74	427	3,77	3,79	8,156	89,40	78,39	IV.
-	-	-	2,544	5,10	3,60	-	-	-	2,726	9,90	7,18	1.
-	-	-	7	82	84	-	-	-	190	12,01	10,94	2.
-	-	-	1	4	5	-	-	-	28	2,58	2,15	3.
-	-	-	1	10	10	-	-	-	15	2,32	1,85	4.
-	-	-	2,734	5,58	4,15	427	3,77	3,79	5,197	62,59	56,27	5.
-	-	-	52,561	580,67	442,96	2,302	3,76	3,74	91,132	1151,99	896,28	V.
-	-	-	15,510	349,19	299,98	1	4	3	20,465	533,76	455,62	1.
-	-	-	21,993	189,38	113,08	1	-	-	24,635	214,54	130,31	2.
-	-	-	330	2,48	1,98	2,240	2,97	2,97	4,237	35,70	27,73	3.
-	-	-	151	2,34	1,83	-	-	-	925	21,11	15,49	4.
-	-	-	-	-	-	-	-	-	32	12	10	5.
-	-	-	14,577	37,29	26,09	60	74	73	40,838	346,76	267,03	6.
3	3,91	1,12	31,063	48,25	43,99	6	24,55	21,49	49,286	467,35	395,11	VI.
1	1,20	75	776	4,05	3,05	2	20,30	17,65	1,312	112,97	84,67	1.
2	2,71	37	30,287	44,20	40,94	4	4,25	3,84	47,974	354,38	310,45	2.
-	-	-	6,890	24,46	17,62	1	2,30	2,26	7,011	29,67	21,85	VII.
-	-	-	9,130	30,61	26,15	67	1,37	1,28	11,255	59,93	52,58	VIII.
3	3,91	1,12	1,81,003	850,32	657,80	4,092	76,30	72,54	3,02,998	2480,76	1985,27	कुल

सारणी सं. 5.6 – अनुसूचित वाणिज्य बैंकों के बकाया ऋण का व्यवसाय

पूर्वी क्षेत्र

राज्य:

व्यवसाय	भारतीय स्टेट बैंक और उसके सहयोगी बैंक			राष्ट्रीयकृत बैंक		
	खातों की संख्या	ऋण सीमा	बकाया राशि	खातों की संख्या	ऋण सीमा	बकाया राशि
	1	2	3	4	5	6
I. कृषि	3,19,632	1792,58	1349,77	7,97,953	5111,77	4382,19
1. प्रत्यक्ष वित्त	3,13,667	1590,06	1173,88	7,83,185	4788,96	4124,06
2. परोक्ष वित्त	5,965	202,51	175,88	14,768	322,81	258,13
II. उद्योग	15,871	1645,40	962,77	26,946	1202,90	986,37
1. खनन तथा उत्खनन	156	121,52	21,62	169	19,07	16,31
2. खाद्य निर्माण और अभिसंस्करण	4,399	494,89	378,23	6,442	183,78	151,91
(क) चावल, आटा व दाल मिले	2,000	240,56	177,61	4,136	61,73	55,20
(ख) चीनी	16	190,03	150,59	10	67,73	51,71
(ग) खाद्य तेल और वनस्पती	210	8,70	6,36	256	8,85	8,10
(घ) चाय अभिसंस्करण	2	3	3	75	32	14
(ङ) फलों और वनस्पतियों का अभिसंस्करण	37	10,42	8,55	19	5,37	4,18
(च) अन्य	2,134	45,15	35,09	1,946	39,77	32,58
3. पेय पदार्थ और तम्बाकू	116	22,21	16,74	38	35,78	28,10
4. वस्त्र	1,143	48,28	24,52	2,945	45,41	38,72
(क) सूती वस्त्र	153	30,84	10,28	134	3,43	2,97
(ख) पेटसन और अन्य प्राकृतिक फायबर के वस्त्र	92	1,60	1,26	233	4,28	2,80
(ग) हथकरघा वस्त्र और खादी	210	3,81	3,86	1,744	16,70	14,16
(घ) अन्य वस्त्र और वस्त्र उत्पाद	688	12,03	9,12	834	20,99	18,78
5. कागज, कागज उत्पाद और मुद्रण	293	16,09	10,73	317	50,06	34,45
6. लकड़ी और लकड़ी उत्पाद	580	9,70	8,16	2,648	16,10	13,91
7. चमड़ा और चमड़ा उत्पाद	240	2,75	2,28	656	5,40	4,85
8. रत्न और अभूषण	50	77	75	105	2,28	1,78
9. रबड़ और प्लास्टिक उत्पाद	132	26,71	17,28	234	13,76	10,76
10. रसायन और रासायनिक उत्पाद	483	24,21	21,07	1,222	33,15	27,62
(क) भारी औद्योगिक रसायन	13	1,62	1,59	13	4,41	3,81
(ख) उर्वरक	31	50	43	113	58	42
(ग) औषध और औषधीय उत्पाद	42	5,08	4,74	335	10,38	9,05
(घ) खाद्योत्तर तेल	15	3,22	2,68	6	30	29
(ङ) अन्य रसायन और रासायनिक उत्पाद	382	13,80	11,62	755	17,49	14,05
11. पेट्रोलियम, कोयला उत्पाद और परमाणु इंधन	33	345,13	39,49	76	21,58	14,43
12. सीमेंट और सीमेंट उत्पादों का निर्माण	209	12,35	9,96	136	18,88	17,93
13. मूल धातुएं और धातु उत्पाद	564	318,73	249,02	1,317	308,58	235,85
(क) लोहा व इस्पात	118	261,31	205,18	48	166,96	101,02
(ख) अलोह धातु	22	19,04	10,30	7	1,56	1,34
(ग) धातु उत्पाद	424	38,39	33,55	1,262	140,06	133,49
14. अभियांत्रिकी	1,232	59,90	42,66	1,494	39,31	33,12
(क) भारी अभियांत्रिकी	29	15,35	5,17	37	1,86	1,75
(ख) हल्की अभियांत्रिकी	1,003	37,05	30,95	853	26,64	21,48
(ग) विद्युत् मशीनरी और सामान	164	6,45	5,67	456	8,36	7,71
(घ) इलेक्ट्रॉनिक मशीनरी और सामान	36	1,04	87	148	2,45	2,18
15. वाहन, वाहन पुर्जे और परिवहन उपस्कर	64	16,00	15,50	342	11,73	6,25
16. अन्य उद्योग	2,621	20,26	17,75	7,286	155,65	131,58
17. विद्युत्, गैस और जल	14	14,59	4,54	37	12,06	11,63
(क) विद्युत् उत्पादन और प्रेषण	4	11,27	1,80	4	9,32	9,29
(ख) गैर-परंपरागत ऊर्जा	3	18	17	7	52	31
(ग) गैस, बाष्प और जल आपूर्ति	7	3,13	2,57	26	2,22	2,02
18. निर्माण	3,542	91,33	82,47	1,482	230,31	207,16
(क) आधारभूत निर्माण के अलावा	265	50,01	42,31	1,093	120,02	102,85
(ख) आधारभूत निर्माण	3,277	41,31	40,16	389	110,29	104,31
III. परिवहन परिचालक	3,499	90,36	72,33	11,955	150,98	126,93
IV. व्यावसायिक और अन्य सेवाएं	10,172	232,47	170,33	32,579	685,36	551,20
1. व्यावसायिक सेवाएं	514	6,83	5,22	7,195	98,10	80,93
2. पर्यटन, होटल और रेस्टोरेंट	466	13,16	9,35	725	36,77	28,83
3. मनोरंजन सेवाएं	155	2,07	1,74	253	5,44	5,10
4. सूचना प्रौद्योगिकी और दूरसंचार	90	8,89	7,42	69	8,93	8,34
5. अन्य	8,947	201,51	146,60	24,337	536,12	427,99
V. वैयक्तिक ऋण	3,26,007	490,02	3608,98	2,27,324	2981,24	2372,64
1. आवास	21,025	747,71	625,52	39,488	1027,26	894,02
2. टिकाऊ उपभोक्ता वस्तुएं	6,584	37,74	27,13	20,558	232,83	158,23
3. वाहन	16,681	313,84	233,64	16,517	215,38	181,46
4. शिक्षा	10,795	324,15	209,72	17,462	342,51	295,45
5. व्यक्तिगत क्रेडिट कार्ड	-	-	-	7,246	39,22	23,48
6. अन्य	2,70,922	3478,57	2512,97	1,26,053	1124,04	819,99
VI. व्यापार	71,186	1179,26	1050,87	2,23,187	2348,70	1854,75
1. थोक व्यापार	793	315,34	283,07	14,482	371,57	316,99
2. खुदरा व्यापार	70,393	863,92	767,80	2,08,705	1977,13	1537,76
VII. वित्त	40	16,77	10,55	1,401	49,53	46,94
VIII. अन्य सभी	2,667	91,46	82,40	67,881	565,34	472,54
कुल बैंक ऋण	7,49,074	9950,33	7308,00	13,89,226	13095,80	10793,56

के अनुसार राज्य तथा बैंक समूहवार वर्गीकरण - मार्च 2009

बिहार (राशि लाख रुपयों में)

विदेशी बैंक			क्षेत्रीय ग्रामीण बैंक			निजी क्षेत्रीय बैंक			सभी अनुसूचित वाणिज्य बैंक			मद सं.
खातों की संख्या	ऋण सीमा	बकाया राशि	खातों की संख्या	ऋण सीमा	बकाया राशि	खातों की संख्या	ऋण सीमा	बकाया राशि	खातों की संख्या	ऋण सीमा	बकाया राशि	
7	8	9	10	11	12	13	14	15	16	17	18	
-	-	-	9,91,767	3317,48	2587,37	603	21,75	19,01	21,09,955	10243,59	8338,33	I.
-	-	-	9,62,440	3193,97	2486,27	588	14,99	12,91	20,59,880	9587,99	7797,13	1.
-	-	-	29,327	123,51	101,10	15	6,76	6,10	50,075	655,60	541,21	2.
16	30,69	20,88	65,350	202,80	148,06	406	140,18	105,86	1,08,589	3221,98	2223,94	II.
-	-	-	16	75	63	-	-	-	341	141,34	38,56	1.
-	-	-	13,551	46,16	34,83	21	23,54	17,65	24,413	748,37	582,62	2.
-	-	-	6,547	22,94	17,41	4	11,50	6,45	12,687	336,73	256,67	2 (क)
-	-	-	-	-	-	1	49	-	27	258,25	202,30	2 (ख)
-	-	-	655	1,65	1,47	-	-	-	1,121	19,20	15,94	2 (ग)
-	-	-	136	31	20	-	-	-	213	66	37	2 (घ)
-	-	-	4	14	9	-	-	-	60	15,93	12,82	2 (ङ)
-	-	-	6,209	21,12	15,65	16	11,55	11,19	10,305	117,60	94,52	2 (च)
-	-	-	7	40	43	3	1,86	1,80	164	60,25	47,07	3.
-	-	-	4,298	9,96	6,73	18	2,86	2,20	8,404	106,51	72,17	4.
-	-	-	1,026	3,33	2,49	-	-	-	1,313	37,60	15,74	4 (क)
-	-	-	701	93	48	-	-	-	1,026	6,81	4,54	4 (ख)
-	-	-	1,082	2,32	1,63	1	19	17	3,037	23,03	19,83	4 (ग)
-	-	-	1,489	3,39	2,13	17	2,67	2,03	3,028	39,08	32,06	4 (घ)
-	-	-	315	88	68	2	8	5	927	67,10	45,91	5.
-	-	-	3,427	8,04	6,12	23	18	18	6,678	34,02	28,38	6.
-	-	-	11,715	18,02	8,32	2	8	7	12,613	26,25	15,51	7.
-	-	-	265	53	32	-	-	-	420	3,58	2,85	8.
2	1,31	1,31	3,222	4,52	3,04	4	2,55	50	3,594	48,84	32,89	9.
2	20,00	15,00	5,434	15,47	12,60	9	19,92	8,18	7,150	112,76	84,47	10.
-	-	-	-	-	-	2	52	45	28	6,55	5,85	10 (क)
-	-	-	487	1,90	1,22	-	-	-	631	2,98	2,08	10 (ख)
-	-	-	688	1,19	69	2	1,02	1,03	1,067	17,67	15,51	10 (ग)
-	-	-	-	-	-	-	-	-	21	3,52	2,97	10 (घ)
2	20,00	15,00	4,259	12,38	10,69	5	18,38	6,70	5,403	82,05	58,06	10 (ङ)
-	-	-	1	3	3	2	4	4	112	366,78	53,98	11.
-	-	-	462	1,85	1,36	5	1,42	1,38	812	34,50	30,62	12.
2	1,00	-	1,404	2,71	1,73	5	63	60	3,292	631,65	487,20	13.
2	1,00	-	1	4	6	3	17	15	172	429,48	306,41	13 (क)
-	-	-	-	-	-	-	-	-	29	20,60	11,64	13 (ख)
-	-	-	1,403	2,67	1,66	2	46	45	3,091	181,58	169,16	13 (ग)
3	2,26	1,93	1,740	5,58	3,86	64	8,02	4,37	4,533	115,06	85,94	14.
-	-	-	-	-	-	2	89	95	68	18,10	7,87	14 (क)
3	2,26	1,93	899	2,27	1,75	61	7,01	3,35	2,819	75,22	59,46	14 (ख)
-	-	-	447	2,25	1,45	1	12	7	1,068	17,19	14,89	14 (ग)
-	-	-	394	1,06	67	-	-	-	578	4,55	3,72	14 (घ)
2	5,50	2,28	3,341	16,41	11,93	13	41,54	38,98	3,762	91,19	74,94	15.
5	62	36	14,268	31,98	21,87	57	12,56	11,18	24,237	221,07	182,75	16.
-	-	-	4	12	5	1	63	20	56	27,39	16,42	17.
-	-	-	1	4	-	1	63	20	10	21,26	11,29	17 (क)
-	-	-	-	-	-	-	-	-	10	70	48	17 (ख)
-	-	-	3	8	5	-	-	-	36	5,43	4,64	17 (ग)
-	-	-	1,880	39,41	33,55	177	24,26	18,48	7,081	385,31	341,65	18.
-	-	-	213	32,85	29,35	140	20,75	15,04	1,711	223,64	189,54	18 (क)
-	-	-	1,667	6,56	4,20	37	3,51	3,44	5,370	161,67	152,11	18 (ख)
-	-	-	22,371	84,85	62,41	486	25,57	23,18	38,311	351,77	284,85	III.
-	-	-	38,639	124,72	91,04	1,159	65,46	41,20	82,549	1108,01	853,78	IV.
-	-	-	15,399	43,05	30,57	43	5,15	2,82	23,151	153,13	119,53	1.
-	-	-	1,411	3,64	2,55	7	32	20	2,609	53,90	40,93	2.
-	-	-	441	1,15	90	1	3	1	850	8,70	7,76	3.
-	-	-	15	50	44	4	18	15	178	18,50	16,35	4.
-	-	-	21,373	76,37	56,58	1,104	59,77	38,03	55,761	873,77	669,20	5.
95	81	37	1,48,981	700,84	532,82	23,108	611,33	456,49	7,25,515	9196,24	6971,30	V.
-	-	-	17,975	162,77	132,86	4,872	298,06	252,34	83,360	2235,79	1904,74	1.
-	-	-	7,102	43,00	29,60	477	14,99	12,64	34,721	328,56	227,61	2.
-	-	-	10,577	47,78	36,61	10,962	218,10	139,92	54,737	795,10	591,63	3.
-	-	-	3,736	35,04	25,02	22	72	59	32,015	702,42	530,78	4.
-	-	-	-	-	-	355	11,01	4,84	7,601	50,24	28,32	5.
95	81	37	1,09,591	412,26	308,73	6,420	68,46	46,16	5,13,081	5084,14	3688,23	6.
42	31,31	20,74	2,93,741	853,50	633,11	597	60,88	51,93	5,88,753	4473,64	3611,40	VI.
26	13,12	9,45	15,709	76,87	59,31	151	19,65	16,73	31,161	796,55	685,56	1.
16	18,19	11,29	2,78,032	776,63	573,79	446	41,22	35,19	5,57,592	3677,10	2925,84	2.
-	-	-	7,131	42,18	31,46	92	5,53	4,43	8,664	114,01	93,38	VII.
2	1	1	65,335	242,35	189,69	4,080	29,73	21,68	1,39,965	928,89	766,32	VIII.
155	62,82	42,00	16,33,315	5568,72	4275,96	30,531	960,44	723,78	38,02,301	29638,11	23143,30	कुल

सारणी सं. 5.6 – अनुसूचित वाणिज्य बैंकों के बकाया ऋण का व्यवसाय

पूर्वी क्षेत्र (क्रमशः)

राज्य:

व्यवसाय	भारतीय स्टेट बैंक और उसके सहयोगी बैंक			राष्ट्रीयकृत बैंक		
	खातों की संख्या	ऋण सीमा	बकाया राशि	खातों की संख्या	ऋण सीमा	बकाया राशि
	1	2	3	4	5	6
I. कृषि	1,07,395	437,55	301,05	2,03,613	1114,05	885,84
1. प्रत्यक्ष वित्त	1,04,664	328,48	228,26	1,98,887	999,47	792,20
2. परोक्ष वित्त	2,731	109,07	72,79	4,726	114,58	93,64
II. उद्योग	7,485	3130,60	2300,42	20,320	5785,74	4178,61
1. खनन तथा उत्खनन	199	372,99	255,90	435	126,07	99,13
2. खाद्य निर्माण और अभिसंस्करण	1,099	49,26	34,91	1,620	81,13	70,30
(क) चावल, आटा व दाल मिले	381	25,82	21,01	592	34,33	29,04
(ख) चीनी	1	6	4	5	27	24
(ग) खाद्य तेल और वनस्पती	63	1,40	1,41	51	9,90	8,92
(घ) चाय अभिसंस्करण	-	-	-	8	4	4
(ङ) फलों और वनस्पतियों का अभिसंस्करण	6	3,25	91	13	1,42	1,21
(च) अन्य	648	18,73	11,54	951	35,16	30,84
3. पेय पदार्थ और तम्बाकू	37	4,76	4,02	23	18,61	16,33
4. वस्त्र	401	15,00	12,41	1,073	37,24	17,78
(क) सूती वस्त्र	34	1,19	70	55	1,22	95
(ख) पेटसन और अन्य प्राकृतिक फायबर के वस्त्र	47	5,65	5,02	130	1,52	1,39
(ग) हथकरघा वस्त्र और खादी	37	16	16	178	62	57
(घ) अन्य वस्त्र और वस्त्र उत्पाद	283	7,98	6,53	710	33,88	14,88
5. कागज, कागज उत्पाद और मुद्रण	208	31,67	25,68	254	17,40	14,39
6. लकड़ी और लकड़ी उत्पाद	238	8,78	6,76	548	16,02	13,18
7. चमड़ा और चमड़ा उत्पाद	85	80	73	167	2,70	2,31
8. रत्न और आभूषण	43	2,48	1,22	213	9,04	8,38
9. रबड़ और प्लास्टिक उत्पाद	93	87,59	65,23	213	66,72	55,80
10. रसायन और रासायनिक उत्पाद	178	55,82	43,62	597	203,26	116,89
(क) भारी औद्योगिक रसायन	28	14,80	9,02	28	142,24	62,84
(ख) उर्वरक	-	-	-	3	3	3
(ग) औषध और औषधीय उत्पाद	6	1,57	1,59	78	18,59	16,36
(घ) खाद्यतेर तेल	2	35	29	12	3,07	1,84
(ङ) अन्य रसायन और रासायनिक उत्पाद	142	39,10	32,71	476	39,33	35,83
11. पेट्रोलियम, कोयला उत्पाद और परमाणु इंधन	43	81,32	72,17	172	81,10	65,78
12. सीमेंट और सीमेंट उत्पादों का निर्माण	121	23,81	17,70	253	31,79	26,89
13. मूल धातुएं और धातु उत्पाद	631	852,85	571,70	4,136	2497,14	2133,73
(क) लोहा व इस्पात	272	756,43	489,74	399	2133,17	1903,16
(ख) अलाह धातु	27	9,81	7,08	32	14,12	12,51
(ग) धातु उत्पाद	332	86,61	74,88	3,705	349,85	218,06
14. अभियांत्रिकी	632	208,68	162,41	1,948	671,58	217,81
(क) भारी अभियांत्रिकी	29	131,73	109,55	132	447,79	37,56
(ख) हल्की अभियांत्रिकी	414	62,77	42,07	1,419	182,35	145,08
(ग) विद्युत् मशीनरी और सामान	153	13,13	9,79	302	32,80	27,22
(घ) इलेक्ट्रॉनिक मशीनरी और सामान	36	1,04	1,00	95	8,64	7,95
15. वाहन, वाहन पुर्जे और परिवहन उपस्कर	299	824,67	572,35	597	482,78	268,89
16. अन्य उद्योग	1,553	84,33	71,90	6,595	263,51	211,59
17. विद्युत्, गैस और जल	16	22,84	7,53	51	848,59	536,19
(क) विद्युत् उत्पादन और प्रेषण	1	5	-	9	835,51	523,98
(ख) गैर-परंपरागत ऊर्जा	-	-	-	6	52	38
(ग) गैस, बाष्प और जल आपूर्ति	15	22,79	7,53	36	12,55	11,83
18. निर्माण	1,609	402,96	374,18	1,425	331,06	303,23
(क) आधारभूत निर्माण के अलावा	158	90,02	72,38	744	238,98	219,46
(ख) आधारभूत निर्माण	1,451	312,94	301,80	681	92,08	83,77
III. परिवहन परिचालक	3,848	155,36	118,51	7,908	227,50	184,28
IV. व्यावसायिक और अन्य सेवाएं	6,033	229,45	166,48	27,046	1057,28	861,37
1. व्यावसायिक सेवाएं	230	7,01	5,20	4,700	182,93	145,67
2. पर्यटन, होटल और रेस्टोरेंट	316	28,49	24,45	1,601	121,69	89,24
3. मनोरंजन सेवाएं	146	3,75	2,48	120	3,47	2,54
4. सूचना प्रौद्योगिकी और दूरसंचार	50	6,74	4,39	99	7,34	6,42
5. अन्य	5,291	183,47	129,96	20,526	741,85	617,50
V. वैयक्तिक ऋण	2,30,324	3876,69	2910,43	1,83,297	2719,09	2128,57
1. आवास	15,950	845,82	673,48	30,874	995,65	840,74
2. टिकाऊ उपभोक्ता वस्तुएं	3,283	15,09	10,61	17,977	195,15	135,99
3. वाहन	16,833	328,74	243,91	14,737	231,53	184,25
4. शिक्षा	9,262	290,41	193,35	12,655	299,65	231,09
5. व्यक्तिगत क्रेडिट कार्ड	-	-	-	28,007	182,19	114,07
6. अन्य	1,84,996	2396,63	1789,08	79,047	814,93	622,44
VI. व्यापार	34,688	1171,14	1008,72	96,763	2547,55	1651,84
1. थोक व्यापार	478	526,02	457,51	14,050	862,72	350,68
2. खुदरा व्यापार	34,210	645,12	551,20	82,713	1684,83	1301,16
VII. वित्त	36	3,75	2,31	677	31,53	17,54
VIII. अन्य सभी	1,533	22,44	20,81	17,337	276,57	208,31
कुल बैंक ऋण	3,91,342	9026,98	6828,73	5,56,961	13759,31	10116,35

के अनुसार राज्य तथा बैंक समूहवार वर्गीकरण - मार्च 2009

झारखंड

(राशि लाख रुपयों में)

विदेशी बैंक			क्षेत्रीय ग्रामीण बैंक			निजी क्षेत्रीय बैंक			सभी अनुसूचित वाणिज्य बैंक			मद सं.
खातों की संख्या	ऋण सीमा	बकाया राशि	खातों की संख्या	ऋण सीमा	बकाया राशि	खातों की संख्या	ऋण सीमा	बकाया राशि	खातों की संख्या	ऋण सीमा	बकाया राशि	
7	8	9	10	11	12	13	14	15	16	17	18	
-	-	-	1,82,713	327,22	222,05	1,828	21,61	20,36	4,95,549	1900,43	1429,30	I.
-	-	-	1,76,172	299,01	200,44	1,810	18,17	17,57	4,81,533	1645,13	1238,46	1.
-	-	-	6,541	28,21	21,62	18	3,45	2,79	14,016	255,31	190,84	2.
39	103,23	80,97	12,301	50,04	38,53	1,411	1169,90	602,07	41,556	10239,51	7200,59	II.
-	-	-	23	2,19	1,78	15	22,93	20,58	672	524,18	377,40	1.
-	-	-	1,980	4,67	3,29	73	13,71	11,71	4,772	148,77	120,22	2.
-	-	-	725	2,72	2,07	1	85	82	1,699	63,72	52,95	2 (क)
-	-	-	-	-	-	-	-	-	6	33	28	2 (ख)
-	-	-	244	52	39	-	-	-	358	11,81	10,72	2 (ग)
-	-	-	72	14	6	3	12	4	83	30	13	2 (घ)
-	-	-	-	-	-	1	1,00	1,01	20	5,67	3,14	2 (ङ)
-	-	-	939	1,30	78	68	11,73	9,84	2,606	66,92	53,00	2 (च)
-	-	-	-	-	-	5	3,35	2,97	65	26,71	23,32	3.
-	-	-	1,097	2,69	1,91	56	3,23	2,40	2,627	58,16	34,51	4.
-	-	-	422	1,08	80	1	19	-	512	3,69	2,45	4 (क)
-	-	-	110	22	18	-	-	-	287	7,40	6,59	4 (ख)
-	-	-	210	34	14	2	16	7	427	1,29	95	4 (ग)
-	-	-	355	1,04	79	53	2,88	2,33	1,401	45,79	24,53	4 (घ)
-	-	-	127	52	46	5	1,03	76	594	50,63	41,29	5.
-	-	-	700	1,69	85	-	-	-	1,486	26,49	20,79	6.
-	-	-	127	21	14	1	7	7	380	3,77	3,25	7.
-	-	-	3,178	7,03	4,48	3	2,79	1,90	3,437	21,35	15,98	8.
-	-	-	57	1,94	1,72	20	5,51	3,43	383	161,77	126,18	9.
-	-	-	160	52	43	12	9,20	3,33	947	268,80	164,27	10.
-	-	-	-	-	-	3	7	4	59	157,11	71,90	10 (क)
-	-	-	16	6	4	-	-	-	19	9	6	10 (ख)
-	-	-	144	47	39	-	-	-	228	20,62	18,35	10 (ग)
-	-	-	-	-	-	-	-	-	14	3,42	2,13	10 (घ)
-	-	-	-	-	-	9	9,13	3,29	627	87,56	71,83	10 (ङ)
-	-	-	4	1,20	1,18	9	6,25	1,13	228	169,86	140,27	11.
-	-	-	28	20	18	10	7,48	7,38	412	63,27	52,14	12.
1	75,61	74,31	190	89	65	56	215,85	137,48	5,014	3642,34	2917,87	13.
1	75,61	74,31	3	15	10	41	188,17	112,35	716	3153,53	2579,65	13 (क)
-	-	-	-	-	-	1	29	28	60	24,22	19,87	13 (ख)
-	-	-	187	74	56	14	27,39	24,85	4,238	464,59	318,35	13 (ग)
4	20,02	2,16	192	1,42	1,33	254	202,34	73,20	3,030	1104,04	456,91	14.
2	15,00	15	2	50	48	23	164,89	51,77	188	759,91	199,51	14 (क)
2	5,02	2,02	90	44	39	223	31,32	18,78	2,148	281,90	208,34	14 (ख)
-	-	-	41	40	39	7	6,09	2,65	503	52,42	40,05	14 (ग)
-	-	-	59	8	6	1	4	-	191	9,80	9,02	14 (घ)
1	3,00	1,96	367	3,93	3,18	71	547,57	237,49	1,335	1861,95	1083,87	15.
4	80	48	3,817	12,35	9,04	190	18,42	15,39	12,159	379,41	308,40	16.
-	-	-	2	6	6	5	10,17	10	74	881,65	543,88	17.
-	-	-	-	-	-	-	-	-	10	835,56	523,98	17 (क)
-	-	-	-	-	-	-	-	-	6	52	38	17 (ख)
-	-	-	2	6	6	5	10,17	10	58	45,57	19,51	17 (ग)
29	3,80	2,05	252	8,52	7,85	626	100,02	82,74	3,941	846,36	770,04	18.
-	-	-	149	7,96	7,33	491	94,94	77,47	1,542	431,89	376,64	18 (क)
29	3,80	2,05	103	56	52	135	5,08	5,26	2,399	414,47	393,40	18 (ख)
-	-	-	4,054	56,42	41,27	3,212	237,37	178,31	19,022	676,66	522,36	III.
-	-	-	14,402	56,83	42,82	2,743	157,01	105,89	50,224	1500,57	1176,56	IV.
-	-	-	6,799	14,33	10,13	133	38,34	23,77	11,862	242,61	184,77	1.
-	-	-	366	1,36	82	61	10,35	8,37	2,344	161,89	122,89	2.
-	-	-	359	77	25	-	-	-	625	7,99	5,27	3.
-	-	-	4	10	10	18	72	46	171	14,90	11,37	4.
-	-	-	6,874	40,27	31,51	2,531	107,60	73,29	35,222	1073,19	852,26	5.
12	35	6	30,847	236,37	173,65	51,890	1083,17	760,72	4,96,370	7915,66	5973,43	V.
-	-	-	2,794	43,70	36,72	6,498	512,83	425,31	56,116	2397,99	1976,26	1.
-	-	-	3,942	21,06	15,76	88	87	69	25,290	232,18	163,04	2.
12	35	6	3,155	14,75	10,70	34,309	409,54	245,45	69,046	984,90	684,37	3.
-	-	-	297	5,52	3,99	81	2,46	2,14	22,295	598,04	430,56	4.
-	-	-	-	-	-	565	16,20	1,89	28,572	198,38	115,96	5.
-	-	-	20,659	151,34	106,47	10,349	141,28	85,24	2,95,051	3504,17	2603,23	6.
23	28,96	21,80	56,104	234,34	167,73	879	177,50	154,43	1,88,457	4159,49	3004,52	VI.
9	3,97	2,98	1,913	23,26	18,57	175	47,95	42,55	16,625	1463,92	872,29	1.
14	24,99	18,82	54,191	211,09	149,17	704	129,55	111,88	1,71,832	2695,57	2132,23	2.
-	-	-	3,292	11,43	7,47	156	21,54	13,56	4,161	68,26	40,89	VII.
-	-	-	13,937	66,63	50,00	6,829	67,91	51,26	39,636	433,55	330,38	VIII.
74	132,54	102,83	3,17,650	1039,29	743,51	68,948	2936,01	1886,60	13,34,975	26894,13	19678,02	कुल

सारणी सं. 5.6 – अनुसूचित वाणिज्य बैंकों के बकाया ऋण का व्यवसाय

पूर्वी क्षेत्र (क्रमशः)

राज्य:

व्यवसाय	भारतीय स्टेट बैंक और उसके सहयोगी बैंक			राष्ट्रीयकृत बैंक		
	खातों की संख्या	ऋण सीमा	बकाया राशि	खातों की संख्या	ऋण सीमा	बकाया राशि
	1	2	3	4	5	6
I. कृषि	3,93,006	2586,30	2055,31	3,20,811	2724,36	2338,93
1. प्रत्यक्ष वित्त	3,81,979	2137,25	1765,00	3,07,598	1576,05	1331,50
2. परोक्ष वित्त	11,027	449,05	290,32	13,213	1148,30	1007,43
II. उद्योग	22,309	6490,17	4554,85	27,253	9425,04	6197,39
1. खनन तथा उत्खनन	554	275,10	221,37	305	333,69	224,64
2. खाद्य निर्माण और अभिसंस्करण	5,057	783,31	510,25	3,256	392,47	289,63
(क) चावल, आटा व दाल मिले	1,939	277,16	222,27	1,370	170,86	147,37
(ख) चोनी	10	100,46	98,67	9	74,14	27,13
(ग) खाद्य तेल और वनस्पती	100	147,54	15,15	121	14,44	11,74
(घ) चाय अभिसंस्करण	5	19	11	30	26	14
(ङ) फलों और वनस्पतियों का अभिसंस्करण	181	43,72	29,35	34	6,49	5,71
(च) अन्य	2,822	214,25	144,70	1,692	126,28	97,55
3. पेय पदार्थ और तम्बाकू	199	37,75	30,97	74	38,16	25,58
4. वस्त्र	3,819	64,17	49,35	3,622	87,53	47,27
(क) सूती वस्त्र	382	14,77	11,85	368	13,95	4,57
(ख) पेटसन और अन्य प्राकृतिक फायबर के वस्त्र	124	9,46	4,26	94	18,05	17,47
(ग) हथकरघा वस्त्र और खादी	2,185	14,86	12,26	833	8,68	7,01
(घ) अन्य वस्त्र और वस्त्र उत्पाद	1,128	25,08	20,99	1,479	46,85	18,22
5. कागज, कागज उत्पाद और मुद्रण	705	158,17	81,50	609	90,59	65,75
6. लकड़ी और लकड़ी उत्पाद	411	6,97	5,54	839	26,40	21,42
7. चमड़ा और चमड़ा उत्पाद	126	6,76	5,06	133	3,64	3,39
8. रत्न और अभूषण	105	3,13	2,87	166	25,39	23,36
9. रबड़ और प्लास्टिक उत्पाद	157	45,48	35,08	206	62,18	32,15
10. रसायन और रासायनिक उत्पाद	343	620,87	500,68	498	67,74	54,60
(क) भारी औद्योगिक रसायन	32	14,96	12,50	58	25,46	16,63
(ख) उर्वरक	12	575,33	461,58	27	59	53
(ग) औषध और औषधीय उत्पाद	45	2,03	1,55	125	18,76	17,05
(घ) खाद्यतेर तेल	7	4,58	4,53	9	1,09	76
(ङ) अन्य रसायन और रासायनिक उत्पाद	247	23,98	20,51	279	21,85	19,63
11. पेट्रोलियम, कोयला उत्पाद और परमाणु इंधन	42	66,27	55,69	42	67,00	22,96
12. सीमेंट और सीमेंट उत्पादों का निर्माण	520	348,78	166,22	498	488,74	207,80
13. मूल धातुएं और धातु उत्पाद	1,466	2779,95	2014,58	1,700	3762,31	2910,29
(क) लोहा व इस्पात	334	2164,24	1564,98	407	3334,97	2520,88
(ख) अलाह धातु	68	555,96	398,57	54	233,56	223,54
(ग) धातु उत्पाद	1,064	59,75	51,02	1,239	193,79	165,87
14. अभियांत्रिकी	1,380	229,13	131,71	1,204	212,08	182,21
(क) भारी अभियांत्रिकी	63	17,50	10,40	150	13,00	11,21
(ख) हल्की अभियांत्रिकी	1,033	159,01	75,55	713	125,86	106,55
(ग) विद्युत् मशीनरी और सामान	207	50,68	44,00	179	69,44	60,98
(घ) इलेक्ट्रॉनिक मशीनरी और सामान	77	1,93	1,76	162	3,78	3,47
15. वाहन, वाहन पुर्जे और परिवहन उपस्कर	113	64,34	52,31	473	25,51	16,63
16. अन्य उद्योग	3,968	234,64	182,04	7,743	413,76	246,70
17. विद्युत्, गैस और जल	49	140,92	70,99	63	2148,29	1173,58
(क) विद्युत् उत्पादन और प्रेषण	4	12,17	12,12	29	2134,33	1160,69
(ख) गैर-परंपरागत ऊर्जा	4	67,52	50,17	6	5,75	5,38
(ग) गैस, बाष्प और जल आपूर्ति	41	61,23	8,70	28	8,20	7,52
18. निर्माण	3,295	624,42	438,64	5,822	1179,58	649,40
(क) आधारभूत निर्माण के अलावा	502	107,55	75,99	3,341	202,35	176,96
(ख) आधारभूत निर्माण	2,793	516,88	362,66	2,481	977,23	472,44
III. परिवहन परिचालक	11,014	565,14	479,02	9,361	210,85	166,45
IV. व्यावसायिक और अन्य सेवाएं	9,098	560,80	433,93	47,618	1720,37	1405,18
1. व्यावसायिक सेवाएं	308	26,57	19,90	10,850	205,87	133,00
2. पर्यटन, होटल और रेस्टोरेंट	1,189	75,79	56,23	1,734	204,99	166,25
3. मनोरंजन सेवाएं	279	13,18	10,88	267	7,21	6,50
4. सूचना प्रौद्योगिकी और दूरसंचार	77	13,55	11,60	102	14,32	13,91
5. अन्य	7,245	431,70	335,31	34,665	1287,97	1085,52
V. वैयक्तिक ऋण	4,78,472	7250,32	5499,42	2,49,872	4029,69	3328,84
1. आवास	1,25,981	2752,92	2057,14	93,299	2403,56	2013,19
2. टिकाऊ उपभोक्ता वस्तुएं	7,826	36,29	26,34	11,034	85,43	66,89
3. वाहन	13,491	262,56	210,63	12,288	158,74	127,18
4. शिक्षा	21,951	574,81	375,81	17,980	355,89	296,74
5. व्यक्तिगत क्रेडिट कार्ड	-	-	-	10,336	53,11	36,78
6. अन्य	3,09,223	3623,73	2829,50	1,04,935	972,95	788,06
VI. व्यापार	79,119	1881,47	1604,54	1,58,545	3576,05	2909,28
1. थोक व्यापार	835	431,03	341,50	15,233	1356,85	1160,03
2. खुदरा व्यापार	78,284	1450,44	1263,04	1,43,312	2219,20	1749,26
VII. वित्त	58	15,75	8,45	3,147	61,35	47,36
VIII. अन्य सभी	2,352	96,82	93,70	75,684	852,70	674,43
कुल बैंक ऋण	9,95,428	19446,75	14729,22	8,92,291	22600,41	17067,86

के अनुसार राज्य तथा बैंक समूहवार वर्गीकरण - मार्च 2009

उड़ीसा

(राशि लाख रुपयों में)

विदेशी बैंक			क्षेत्रीय ग्रामीण बैंक			निजी क्षेत्रीय बैंक			सभी अनुसूचित वाणिज्य बैंक			मद सं.
खातों की संख्या	ऋण सीमा	बकाया राशि	खातों की संख्या	ऋण सीमा	बकाया राशि	खातों की संख्या	ऋण सीमा	बकाया राशि	खातों की संख्या	ऋण सीमा	बकाया राशि	
7	8	9	10	11	12	13	14	15	16	17	18	
-	-	-	4,72,392	1532,33	1201,67	9,255	220,85	169,42	11,95,464	7063,85	5765,34	I.
-	-	-	4,56,298	1404,50	1098,22	8,859	131,94	94,51	11,54,734	5249,75	4289,22	1.
-	-	-	16,094	127,83	103,45	396	88,91	74,91	40,730	1814,10	1476,11	2.
59	108,63	12,99	34,812	301,73	234,08	2,733	2759,49	1483,23	87,166	19085,05	12482,53	II.
-	-	-	70	12,15	9,09	34	970,85	437,72	963	1591,79	892,83	1.
-	-	-	2,957	79,91	56,36	372	103,68	89,94	11,642	1359,37	946,18	2.
-	-	-	1,439	59,94	41,30	260	74,90	64,49	5,008	582,86	475,42	2 (क)
-	-	-	-	-	-	-	-	-	19	174,59	125,80	2 (ख)
-	-	-	31	63	52	1	17	17	253	162,78	27,57	2 (ग)
-	-	-	-	-	-	1	2	2	36	47	27	2 (घ)
-	-	-	19	2,08	1,51	1	60	45	235	52,89	37,01	2 (ङ)
-	-	-	1,468	17,26	13,04	109	27,99	24,82	6,091	385,77	280,10	2 (च)
-	-	-	9	85	62	-	-	-	282	76,75	57,18	3.
-	-	-	4,524	24,27	18,65	50	3,82	2,84	12,015	179,79	118,12	4.
-	-	-	1,109	8,28	6,16	3	62	60	1,862	37,61	23,17	4 (क)
-	-	-	236	1,17	86	1	5	5	1,303	28,74	22,64	4 (ख)
-	-	-	2,491	8,11	6,68	4	31	9	5,513	31,97	26,03	4 (ग)
-	-	-	688	6,70	4,95	42	2,84	2,10	3,337	81,47	46,27	4 (घ)
1	45	-	520	3,58	2,61	17	3,98	3,55	1,852	256,76	153,41	5.
-	-	-	1,251	3,20	2,46	4	22	17	2,505	36,79	29,59	6.
-	-	-	43	33	27	4	23	13	306	10,96	8,85	7.
-	-	-	6,766	14,34	11,84	-	-	-	7,037	42,86	38,08	8.
-	-	-	30	75	53	29	10,41	8,66	422	118,82	76,42	9.
-	-	-	190	2,79	2,42	26	404,03	403,43	1,057	1095,44	961,13	10.
-	-	-	3	23	23	4	15	7	97	40,79	29,43	10 (क)
-	-	-	95	24	19	3	400,25	400,24	137	976,42	862,54	10 (ख)
-	-	-	50	65	56	1	7	-	221	21,51	19,16	10 (ग)
-	-	-	-	-	-	1	35	18	17	6,01	5,47	10 (घ)
-	-	-	42	1,67	1,44	17	3,22	2,94	585	50,71	44,53	10 (ङ)
1	1,00	53	1	12	12	9	2,76	2,74	95	137,14	82,04	11.
-	-	-	94	2,08	1,88	5	7,80	32	1,117	847,39	376,21	12.
2	81,72	1,72	458	15,71	13,36	101	238,60	182,17	3,727	6878,29	5122,12	13.
2	81,72	1,72	11	12,32	10,83	76	213,62	167,64	830	5806,87	4266,05	13 (क)
-	-	-	10	43	24	5	6,10	1,63	137	796,05	623,98	13 (ख)
-	-	-	437	2,96	2,29	20	18,89	12,90	2,760	275,37	232,09	13 (ग)
1	65	13	432	2,66	2,14	528	158,79	84,05	3,545	603,30	400,24	14.
-	-	-	1	3	1	4	2,64	2,38	218	33,16	24,00	14 (क)
1	65	13	310	1,31	1,11	517	111,18	40,15	2,574	398,01	223,49	14 (ख)
-	-	-	96	1,10	84	7	44,98	41,51	489	166,20	147,34	14 (ग)
-	-	-	25	22	18	-	-	-	264	5,93	5,41	14 (घ)
-	-	-	551	5,09	4,11	24	3,22	3,16	1,161	98,16	76,21	15.
-	-	-	14,049	46,79	36,49	875	68,55	40,77	26,635	763,74	506,01	16.
-	-	-	10	59	38	8	534,90	37,34	130	2824,70	1282,29	17.
-	-	-	4	24	14	2	534,09	36,58	39	2680,83	1209,52	17 (क)
-	-	-	-	-	-	-	-	-	10	73,27	55,55	17 (ख)
-	-	-	6	35	24	6	81	76	81	70,60	17,22	17 (ग)
54	24,80	10,60	2,857	86,51	70,75	647	247,67	186,24	12,675	2162,99	1355,64	18.
-	-	-	1,722	77,02	63,73	542	99,11	75,68	6,107	486,03	392,36	18 (क)
54	24,80	10,60	1,135	9,49	7,02	105	148,56	110,56	6,568	1676,96	963,28	18 (ख)
-	-	-	8,902	152,67	111,92	5,611	437,23	326,51	34,888	1365,90	1083,90	III.
16	55	4	56,945	206,41	153,69	3,911	328,00	186,96	1,17,588	2816,13	2179,79	IV.
-	-	-	17,917	57,82	41,26	1,340	56,83	25,62	30,415	347,08	219,78	1.
-	-	-	2,097	15,24	12,07	67	15,18	8,29	5,087	311,20	242,84	2.
-	-	-	830	2,84	2,18	6	5,68	3,54	1,382	28,92	23,10	3.
-	-	-	5	20	16	30	28,49	17,26	214	56,56	42,93	4.
16	55	4	36,096	130,32	98,02	2,468	221,82	132,26	80,490	2072,37	1651,15	5.
44	1,29	57	1,33,761	878,71	669,93	1,12,473	1994,02	1287,06	9,74,622	14154,02	10785,81	V.
-	-	-	35,867	441,94	330,18	6,434	711,02	600,05	2,61,581	6309,43	5000,57	1.
-	-	-	10,045	42,91	31,71	1,092	23,39	19,41	29,997	188,03	144,34	2.
25	68	11	4,376	25,49	19,22	87,037	840,02	445,48	1,17,217	1287,48	802,63	3.
-	-	-	1,628	19,24	14,70	75	2,13	1,62	41,634	952,08	688,86	4.
-	-	-	-	-	-	597	19,54	8,30	10,933	72,65	45,08	5.
19	61	46	81,845	349,14	274,12	17,238	397,92	212,19	5,13,260	5344,34	4104,33	6.
15	17,24	8,89	1,83,057	674,27	537,56	1,950	243,73	182,93	4,22,686	6392,75	5243,21	VI.
4	1,07	27	9,908	57,97	45,12	175	95,31	76,71	26,155	1942,23	1623,64	1.
11	16,18	8,62	1,73,149	616,29	492,44	1,775	148,42	106,22	3,96,531	4450,53	3619,57	2.
-	-	-	42,431	206,69	155,20	353	86,62	54,27	45,989	370,41	265,28	VII.
-	-	-	1,30,199	433,75	346,69	9,756	262,00	134,53	2,17,991	1645,27	1249,35	VIII.
134	127,70	22,49	10,62,499	4386,55	3410,73	1,46,042	6331,94	3824,91	30,96,394	52893,36	39055,21	कुल

सारणी सं. 5.6 – अनुसूचित वाणिज्य बैंकों के बकाया ऋण का व्यवसाय

पूर्वी क्षेत्र (क्रमशः)

राज्य:

व्यवसाय	भारतीय स्टेट बैंक और उसके सहयोगी बैंक			राष्ट्रीयकृत बैंक		
	खातों की संख्या	ऋण सीमा	बकाया राशि	खातों की संख्या	ऋण सीमा	बकाया राशि
	1	2	3	4	5	6
I. कृषि	2,924	18,66	15,79	2,029	99,25	80,55
1. प्रत्यक्ष वित्त	2,876	18,29	15,53	1,976	76,77	65,78
2. परोक्ष वित्त	48	37	26	53	22,48	14,77
II. उद्योग	306	18,02	14,65	922	361,97	339,02
1. खनन तथा उत्खनन	10	1,37	1,11	13	13,29	12,53
2. खाद्य निर्माण और अभिसंस्करण	48	2,41	1,74	65	2,77	2,34
(क) चावल, आटा व दाल मिले	2	4	3	31	49	45
(ख) चोनी	—	—	—	—	—	—
(ग) खाद्य तेल और वनस्पती	—	—	—	—	—	—
(घ) चाय अभिसंस्करण	—	—	—	4	25	19
(ङ) फलों और वनस्पतियों का अभिसंस्करण	1	3	3	—	—	—
(च) अन्य	45	2,34	1,68	30	2,03	1,70
3. पेय पदार्थ और तम्बाकू	6	41	33	3	12,08	12,12
4. वस्त्र	14	23	20	55	1,45	96
(क) सूती वस्त्र	1	2	1	17	47	22
(ख) पेटसन और अन्य प्राकृतिक फायबर के वस्त्र	5	12	12	4	6	4
(ग) हथकरघा वस्त्र और खादी	4	3	2	25	65	53
(घ) अन्य वस्त्र और वस्त्र उत्पाद	4	7	4	9	28	17
5. कागज, कागज उत्पाद और मुद्रण	19	36	29	11	50	27
6. लकड़ी और लकड़ी उत्पाद	4	71	63	8	25	21
7. चमड़ा और चमड़ा उत्पाद	1	2	3	—	—	—
8. रत्न और आभूषण	2	5	4	1	29	10
9. रबड़ और प्लास्टिक उत्पाद	4	18	9	2	25	29
10. रसायन और रासायनिक उत्पाद	3	7	7	14	29	17
(क) भारी औद्योगिक रसायन	—	—	—	—	—	—
(ख) उर्वरक	—	—	—	—	—	—
(ग) औषध और औषधीय उत्पाद	1	—	—	13	22	10
(घ) खाद्यतेर तेल	—	—	—	—	—	—
(ङ) अन्य रसायन और रासायनिक उत्पाद	2	7	7	1	7	7
11. पेट्रोलियम, कोयला उत्पाद और परमाणु इंधन	—	—	—	—	—	—
12. सीमेंट और सीमेंट उत्पादों का निर्माण	—	—	—	—	—	—
13. मूल धातुएं और धातु उत्पाद	10	54	53	21	16,14	13,12
(क) लोहा व इस्पात	—	—	—	2	10	8
(ख) अलोह धातु	1	3	3	—	—	—
(ग) धातु उत्पाद	9	51	50	19	16,05	13,04
14. अभियांत्रिकी	18	21	17	22	7,68	7,60
(क) भारी अभियांत्रिकी	—	—	—	13	3,60	3,60
(ख) हल्की अभियांत्रिकी	5	13	10	2	5	3
(ग) विद्युत् मशीनरी और सामान	11	3	2	5	3,95	3,95
(घ) इलेक्ट्रॉनिक मशीनरी और सामान	2	5	5	2	8	2
15. वाहन, वाहन पुर्जे और परिवहन उपस्कर	—	—	—	2	13	3
16. अन्य उद्योग	29	55	34	480	33,78	28,31
17. विद्युत्, गैस और जल	1	2	2	3	254,15	243,46
(क) विद्युत् उत्पादन और प्रेषण	—	—	—	3	254,15	243,46
(ख) गैर-परंपरागत ऊर्जा	—	—	—	—	—	—
(ग) गैस, बाष्प और जल आपूर्ति	1	2	2	—	—	—
18. निर्माण	137	10,87	9,06	222	18,92	17,51
(क) आधारभूत निर्माण के अलावा	44	9,72	7,96	202	16,39	15,80
(ख) आधारभूत निर्माण	93	1,15	1,10	20	2,53	1,71
III. परिवहन परिचालक	132	6,45	5,09	92	2,61	2,45
IV. व्यावसायिक और अन्य सेवाएं	527	63,84	55,92	515	86,19	70,51
1. व्यावसायिक सेवाएं	5	5,02	5,21	39	54,26	44,71
2. पर्यटन, होटल और रेस्टोरेंट	71	13,28	9,01	104	10,44	8,53
3. मनोरंजन सेवाएं	4	18	19	22	15	10
4. सूचना प्रौद्योगिकी और दूरसंचार	4	18	13	10	44	29
5. अन्य	443	45,19	41,38	340	20,89	16,89
V. वैयक्तिक ऋण	13,479	404,42	318,35	10,323	220,37	196,73
1. आवास	4,663	261,02	212,09	3,457	153,32	143,61
2. टिकाऊ उपभोक्ता वस्तुएं	331	2,73	2,22	2,688	12,38	7,50
3. वाहन	923	21,69	15,72	179	2,84	2,29
4. शिक्षा	169	5,72	3,79	97	2,42	2,19
5. व्यक्तिगत क्रेडिट कार्ड	—	—	—	106	60	37
6. अन्य	7,393	113,26	84,54	3,796	48,81	40,78
VI. व्यापार	934	91,11	79,40	1,018	39,87	33,46
1. थोक व्यापार	29	31,90	29,89	66	3,32	2,59
2. खुदरा व्यापार	905	59,20	49,51	952	36,55	30,87
VII. वित्त	2	55	48	49	15	12
VIII. अन्य सभी	65	1,55	1,48	658	10,04	8,04
कुल बैंक ऋण	18,369	604,60	491,16	15,606	820,46	730,90

के अनुसार राज्य तथा बैंक समूहवार वर्गीकरण - मार्च 2009

सिविकम

(राशि लाख रुपयों में)

विदेशी बैंक			क्षेत्रीय ग्रामीण बैंक			निजी क्षेत्रीय बैंक			सभी अनुसूचित वाणिज्य बैंक			मद सं.
खातों की संख्या	ऋण सीमा	बकाया राशि	खातों की संख्या	ऋण सीमा	बकाया राशि	खातों की संख्या	ऋण सीमा	बकाया राशि	खातों की संख्या	ऋण सीमा	बकाया राशि	
7	8	9	10	11	12	13	14	15	16	17	18	
-	-	-	3	13	13	278	4,20	4,14	5,234	122,24	100,62	I.
-	-	-	3	13	13	277	4,05	3,99	5,132	99,24	85,44	1.
-	-	-	-	-	-	1	15	15	102	23,00	15,18	2.
-	-	-	-	-	-	96	417,45	75,50	1,324	797,44	429,17	II.
-	-	-	-	-	-	-	-	-	23	14,67	13,65	1.
-	-	-	-	-	-	1	3,00	2,92	114	8,18	7,00	2.
-	-	-	-	-	-	-	-	-	33	53	48	2 (क)
-	-	-	-	-	-	-	-	-	-	-	-	2 (ख)
-	-	-	-	-	-	-	-	-	4	25	19	2 (ग)
-	-	-	-	-	-	-	-	-	1	3	3	2 (घ)
-	-	-	-	-	-	1	3,00	2,92	76	7,37	6,30	2 (ङ)
-	-	-	-	-	-	2	4,50	4,08	11	16,99	16,53	2 (च)
-	-	-	-	-	-	-	-	-	69	1,69	1,16	3.
-	-	-	-	-	-	-	-	-	18	49	24	4 (क)
-	-	-	-	-	-	-	-	-	9	18	16	4 (ख)
-	-	-	-	-	-	-	-	-	29	68	55	4 (ग)
-	-	-	-	-	-	-	-	-	13	34	21	4 (घ)
-	-	-	-	-	-	-	-	-	30	86	56	5.
-	-	-	-	-	-	-	-	-	12	96	84	6.
-	-	-	-	-	-	-	-	-	1	2	3	7.
-	-	-	-	-	-	-	-	-	3	34	13	8.
-	-	-	-	-	-	-	-	-	6	43	37	9.
-	-	-	-	-	-	-	-	-	17	36	24	10.
-	-	-	-	-	-	-	-	-	-	-	-	10 (क)
-	-	-	-	-	-	-	-	-	-	-	-	10 (ख)
-	-	-	-	-	-	-	-	-	14	23	10	10 (ग)
-	-	-	-	-	-	-	-	-	-	-	-	10 (घ)
-	-	-	-	-	-	-	-	-	3	14	14	10 (ङ)
-	-	-	-	-	-	-	-	-	-	-	-	11.
-	-	-	-	-	-	-	-	-	-	-	-	12.
-	-	-	-	-	-	-	-	-	31	16,68	13,65	13.
-	-	-	-	-	-	-	-	-	2	10	8	13 (क)
-	-	-	-	-	-	-	-	-	1	3	3	13 (ख)
-	-	-	-	-	-	-	-	-	28	16,55	13,54	13 (ग)
-	-	-	-	-	-	-	-	-	40	7,89	7,78	14.
-	-	-	-	-	-	-	-	-	13	3,60	3,60	14 (क)
-	-	-	-	-	-	-	-	-	7	19	13	14 (ख)
-	-	-	-	-	-	-	-	-	16	3,97	3,97	14 (ग)
-	-	-	-	-	-	-	-	-	4	13	8	14 (घ)
-	-	-	-	-	-	-	-	-	2	13	3	15.
-	-	-	-	-	-	-	-	-	509	34,34	28,65	16.
-	-	-	-	-	-	1	400,00	58,83	5	654,18	302,31	17.
-	-	-	-	-	-	1	400,00	58,83	4	654,15	302,29	17 (क)
-	-	-	-	-	-	-	-	-	-	-	-	17 (ख)
-	-	-	-	-	-	-	-	-	1	2	2	17 (ग)
-	-	-	-	-	-	92	9,95	9,67	451	39,73	36,25	18.
-	-	-	-	-	-	75	6,68	6,67	321	32,79	30,44	18 (क)
-	-	-	-	-	-	17	3,27	3,00	130	6,95	5,81	18 (ख)
-	-	-	-	-	-	311	10,51	10,51	535	19,58	18,05	III.
-	-	-	1	3	3	770	26,79	25,88	1,813	176,86	152,34	IV.
-	-	-	1	3	3	2	21	17	47	59,52	50,12	1.
-	-	-	-	-	-	2	19,94	19,10	177	43,66	36,64	2.
-	-	-	-	-	-	-	-	-	26	33	29	3.
-	-	-	-	-	-	-	-	-	14	62	42	4.
-	-	-	-	-	-	766	6,64	6,60	1,549	72,72	64,87	5.
-	-	-	2	7	7	644	3,54	2,74	24,448	628,40	517,90	V.
-	-	-	1	4	4	12	1,61	1,11	8,133	415,98	356,84	1.
-	-	-	-	-	-	11	3	-	3,030	15,13	9,72	2.
-	-	-	-	-	-	147	22	21	1,249	24,76	18,22	3.
-	-	-	-	-	-	3	9	4	269	8,24	6,02	4.
-	-	-	-	-	-	-	-	-	106	60	37	5.
-	-	-	1	3	3	471	1,60	1,38	11,661	163,70	126,73	6.
-	-	-	-	-	-	34	15,11	10,65	1,986	146,09	123,51	VI.
-	-	-	-	-	-	-	-	-	95	35,23	32,47	1.
-	-	-	-	-	-	34	15,11	10,65	1,891	110,86	91,03	2.
-	-	-	-	-	-	-	-	-	51	70	60	VII.
-	-	-	-	-	-	354	1,65	1,63	1,077	13,24	11,15	VIII.
-	-	-	6	22	23	2,487	479,25	131,05	36,468	1904,54	1353,33	कुल

सारणी सं. 5.6 – अनुसूचित वाणिज्य बैंकों के बकाया ऋण का व्यवसाय

पूर्वी क्षेत्र (क्रमशः)

राज्य:

व्यवसाय	भारतीय स्टेट बैंक और उसके सहयोगी बैंक			राष्ट्रीयकृत बैंक		
	खातों की संख्या	ऋण सीमा	बकाया राशि	खातों की संख्या	ऋण सीमा	बकाया राशि
	1	2	3	4	5	6
I. कृषि	2,45,062	2738,18	2167,24	6,57,013	7033,12	5259,48
1. प्रत्यक्ष वित्त	2,31,857	1809,66	1504,39	6,30,806	4741,31	3451,30
2. परोक्ष वित्त	13,205	928,52	662,85	26,207	2291,81	1808,18
II. उद्योग	51,502	28520,97	19311,74	1,55,624	47750,88	32688,40
1. खनन तथा उत्खनन	668	932,11	711,81	452	1021,53	550,53
2. खाद्य निर्माण और अभिसंस्करण	13,461	3336,09	2496,66	27,466	2891,15	2156,33
(क) चावल, आटा व दाल मिले	3,096	368,52	289,27	17,640	750,81	676,17
(ख) चोनी	63	1737,35	1261,91	22	123,39	78,83
(ग) खाद्य तेल और वनस्पती	694	40,93	31,53	1,081	122,63	106,09
(घ) चाय अभिसंस्करण	204	554,96	435,11	801	1378,92	885,98
(ङ) फलों और वनस्पतियों का अभिसंस्करण	184	50,91	42,11	151	161,52	121,29
(च) अन्य	9,220	583,42	436,73	7,771	353,87	287,96
3. पेय पदार्थ और तम्बाकू	618	298,84	234,09	269	127,08	105,04
4. वस्त्र	7,125	1428,41	988,84	33,977	2043,59	1367,35
(क) सूती वस्त्र	711	490,56	416,30	6,643	617,82	326,02
(ख) पेटसन और अन्य प्राकृतिक फायबर के वस्त्र	1,627	224,56	141,51	6,056	522,65	358,55
(ग) हथकरघा वस्त्र और खादी	877	19,31	17,57	3,652	36,07	29,58
(घ) अन्य वस्त्र और वस्त्र उत्पाद	3,910	693,99	413,46	17,626	867,05	653,21
5. कागज, कागज उत्पाद और मुद्रण	932	778,92	566,82	2,555	801,95	692,79
6. लकड़ी और लकड़ी उत्पाद	1,022	402,12	316,07	5,913	331,11	220,16
7. चमड़ा और चमड़ा उत्पाद	592	296,92	199,10	8,085	851,99	488,68
8. रत्न और अभूषण	153	55,78	52,22	1,323	395,63	354,41
9. रबड़ और प्लास्टिक उत्पाद	707	314,28	212,12	2,625	611,80	436,45
10. रसायन और रासायनिक उत्पाद	957	1827,41	1097,76	7,189	1688,47	1247,49
(क) भारी औद्योगिक रसायन	95	425,80	175,37	198	408,30	207,47
(ख) उर्वरक	40	192,11	179,03	45	3,84	3,57
(ग) औषध और औषधीय उत्पाद	129	147,16	136,94	3,798	495,71	447,01
(घ) खाद्योत्तर तेल	34	15,93	12,01	59	32,86	25,68
(ङ) अन्य रसायन और रासायनिक उत्पाद	659	1046,41	594,40	3,089	747,75	563,76
11. पेट्रोलियम, कोयला उत्पाद और परमाणु इंधन	130	1423,53	871,63	161	2026,32	1217,00
12. सीमेंट और सीमेंट उत्पादों का निर्माण	640	1064,53	764,15	1,307	709,18	660,49
13. मूल धातुएं और धातु उत्पाद	2,109	10333,87	6623,87	7,964	19067,46	12404,23
(क) लोहा व इस्पात	834	8324,25	5637,70	1,115	11876,18	7496,81
(ख) अलाह धातु	161	1417,71	610,29	143	546,44	316,24
(ग) धातु उत्पाद	1,114	591,91	375,88	6,706	6644,84	4591,18
14. अभियांत्रिकी	4,551	2079,65	1522,13	11,976	3750,62	2486,91
(क) भारी अभियांत्रिकी	213	191,10	149,71	1,363	928,15	397,48
(ख) हल्की अभियांत्रिकी	3,324	1076,47	716,06	8,030	1115,52	690,91
(ग) विद्युत् मशीनरी और सामान	818	616,35	493,25	2,146	1447,92	1161,93
(घ) इलेक्ट्रॉनिक मशीनरी और सामान	196	195,73	163,10	437	259,03	236,59
15. वाहन, वाहन पुर्जे और परिवहन उपस्कर	309	270,12	223,60	1,147	729,03	655,02
16. अन्य उद्योग	10,955	698,29	457,12	36,005	1602,75	1125,28
17. विद्युत्, गैस और जल	72	1181,36	667,14	220	5000,51	3262,95
(क) विद्युत् उत्पादन और प्रेषण	42	928,54	551,67	87	4874,77	3164,43
(ख) गैर-परंपरागत ऊर्जा	18	130,22	86,83	24	82,94	76,16
(ग) गैस, बाष्प और जल आपूर्ति	12	122,59	28,64	109	42,81	22,36
18. निर्माण	6,501	1798,77	1306,62	6,990	4100,71	3257,29
(क) आधारभूत निर्माण के अलावा	1,000	320,98	227,83	4,733	1826,71	1312,78
(ख) आधारभूत निर्माण	5,501	1477,79	1078,78	2,257	2274,00	1944,51
III. परिवहन परिचालक	4,800	261,47	204,23	10,187	1013,96	750,49
IV. व्यावसायिक और अन्य सेवाएं	10,613	3512,85	2599,47	95,309	7140,82	5332,61
1. व्यावसायिक सेवाएं	452	75,26	54,97	10,417	503,34	375,99
2. पर्यटन, होटल और रेस्टोरेंट	831	667,12	395,16	4,348	663,30	458,49
3. मनोरंजन सेवाएं	594	182,46	117,45	350	61,19	47,57
4. सूचना प्रौद्योगिकी और दूरसंचार	168	32,85	23,93	270	874,48	608,84
5. अन्य	8,568	2555,16	2007,97	79,924	5038,51	3841,70
V. वैयक्तिक ऋण	3,46,757	7100,58	5502,50	5,04,657	9761,99	10831,98
1. आवास	95,873	4060,66	3274,92	1,69,521	5850,60	7670,26
2. टिकाऊ उपभोक्ता वस्तुएं	8,118	36,48	25,59	26,343	211,98	142,66
3. वाहन	15,519	332,59	263,12	17,205	335,03	271,89
4. शिक्षा	15,694	448,73	294,43	34,532	635,22	518,72
5. व्यक्तिगत क्रेडिट कार्ड	-	-	-	9,867	51,49	33,50
6. अन्य	2,11,553	2222,12	1644,44	2,47,189	2677,66	2194,95
VI. व्यापार	86,125	5315,94	4141,37	2,50,646	15307,37	11202,30
1. थोक व्यापार	3,997	2630,02	1866,01	46,727	10147,95	7154,01
2. खुदरा व्यापार	82,128	2685,92	2275,36	2,03,919	5159,42	4048,29
VII. वित्त	167	1294,22	692,10	7,920	9404,23	7535,94
VIII. अन्य सभी	6,341	203,77	149,90	83,914	2468,34	2019,62
कुल बैंक ऋण	7,51,367	48947,99	34768,56	17,65,270	99880,71	75620,82

के अनुसार राज्य तथा बैंक समूहवार वर्गीकरण - मार्च 2009

पश्चिम बंगाल

(राशि लाख रुपयों में)

विदेशी बैंक			क्षेत्रीय ग्रामीण बैंक			निजी क्षेत्रीय बैंक			सभी अनुसूचित वाणिज्य बैंक			मद सं.
खातों की संख्या	ऋण सीमा	बकाया राशि	खातों की संख्या	ऋण सीमा	बकाया राशि	खातों की संख्या	ऋण सीमा	बकाया राशि	खातों की संख्या	ऋण सीमा	बकाया राशि	
7	8	9	10	11	12	13	14	15	16	17	18	
19	96,05	29,46	2,75,224	597,19	438,93	13,100	909,60	754,75	11,90,418	11374,14	8649,85	I.
6	52,95	2,23	2,67,429	506,63	368,56	12,866	710,60	584,68	11,42,964	7821,17	5911,17	1.
13	43,10	27,23	7,795	90,56	70,37	234	199,00	170,06	47,454	3552,98	2738,68	2.
1,770	5737,55	2165,84	1,49,861	445,27	323,01	17,472	9707,37	6681,24	3,76,229	92162,05	61170,24	II.
14	107,53	63,46	27	2,57	1,77	40	312,45	254,11	1,201	2376,20	1581,67	1.
64	302,44	54,68	57,330	131,77	94,53	1,407	1431,63	975,95	99,728	8093,07	5778,14	2.
20	31,94	18,97	8,225	59,25	46,70	34	99,43	92,11	29,015	1309,95	1123,22	2 (क)
1	2	2	1	3	2	7	58,58	52,79	94	1919,37	1393,57	2 (ख)
-	-	-	101	3,19	2,29	17	35,03	19,02	1,893	201,78	158,94	2 (ग)
9	84,32	23,44	831	1,70	1,19	89	890,69	574,12	1,934	2910,59	1919,85	2 (घ)
-	-	-	13	1,28	1,05	10	13,80	9,85	358	227,52	174,30	2 (ङ)
34	186,15	12,25	48,159	66,32	43,27	1,250	334,11	228,06	66,434	1523,87	1008,27	2 (च)
8	228,37	75,55	16	1,12	1,10	38	47,26	43,32	949	702,66	459,09	3.
73	280,77	133,48	7,256	30,75	22,09	907	458,60	212,00	49,338	4242,11	2723,77	4.
16	47,20	20,64	1,569	6,00	4,15	98	27,47	18,25	9,037	1189,05	785,36	4 (क)
-	-	-	385	89	61	71	100,05	69,01	8,139	848,14	569,69	4 (ख)
-	-	-	4,014	13,67	9,66	12	3,19	95	8,555	72,24	57,75	4 (ग)
57	233,57	112,84	1,288	10,19	7,67	726	327,89	123,79	23,607	2132,69	1310,96	4 (घ)
37	54,27	42,90	821	3,92	2,87	295	151,65	132,00	4,640	1790,70	1437,36	5.
2	77	77	2,131	9,82	7,80	55	198,08	123,40	9,123	941,90	668,19	6.
14	16,67	9,50	291	1,29	1,05	481	132,66	72,29	9,463	1299,53	770,62	7.
27	2,46	2,46	401	2,63	1,93	33	55,49	59,20	1,937	511,99	470,22	8.
38	136,22	103,08	121	2,95	2,01	157	128,45	98,22	3,648	1193,70	851,88	9.
124	903,07	268,70	663	14,17	12,40	395	460,12	282,89	9,328	4893,23	2909,24	10.
26	586,72	130,10	4	9,29	8,71	46	200,85	104,74	369	1630,95	626,39	10 (क)
-	-	-	168	1,31	1,06	9	11,99	7,67	262	209,25	191,33	10 (ख)
24	26,95	15,93	436	1,64	1,23	43	9,82	6,01	4,430	681,28	607,13	10 (ग)
1	4	4	1	3	3	4	1,25	1,12	99	50,11	38,87	10 (घ)
73	289,36	122,63	54	1,90	1,38	293	236,21	163,35	4,168	2321,63	1445,52	10 (ङ)
31	592,25	161,78	11	54	38	52	113,96	100,55	385	4156,60	2351,33	11.
7	273,46	190,72	250	2,37	1,89	30	42,64	21,94	2,234	2092,19	1639,18	12.
181	993,97	348,11	926	8,55	7,17	4,123	2280,92	1577,79	15,303	32684,77	20961,17	13.
75	391,35	133,35	6	5,02	4,63	340	1696,90	1175,86	2,370	22293,70	14448,34	13 (क)
31	407,80	117,10	-	-	-	34	227,15	151,76	369	2599,10	1195,39	13 (ख)
75	194,82	97,67	920	3,54	2,54	3,749	356,87	250,17	12,564	7791,97	5317,44	13 (ग)
162	932,68	316,26	857	4,22	3,08	1,919	793,10	488,87	19,465	7560,26	4817,25	14.
21	101,89	49,01	3	18	12	90	165,57	142,88	1,690	1386,88	739,21	14 (क)
44	126,84	49,13	486	2,22	1,58	1,570	317,45	139,44	13,454	2638,50	1597,13	14 (ख)
75	418,49	79,95	234	1,02	80	191	152,97	68,32	3,464	2636,75	1804,23	14 (ग)
22	285,45	138,17	134	81	58	68	157,11	138,23	857	898,13	676,68	14 (घ)
28	107,17	91,41	531	3,02	2,27	518	323,27	187,24	2,533	1432,61	1159,55	15.
423	431,53	173,31	76,145	133,29	89,59	3,480	572,25	424,73	1,27,008	3438,11	2270,03	16.
5	41,21	21	4	20	18	25	416,28	256,87	326	6639,56	4187,35	17.
1	41,00	-	1	3	2	16	395,65	246,44	147	6239,99	3962,57	17 (क)
-	-	-	-	-	-	3	17,74	7,17	45	230,90	170,16	17 (ख)
4	21	21	3	17	16	6	2,89	3,25	134	168,67	54,62	17 (ग)
532	332,72	129,47	2,080	92,09	70,93	3,517	1788,55	1369,89	19,620	8112,84	6134,19	18.
45	161,41	49,74	1,614	71,07	55,85	2,111	850,06	601,27	9,503	3230,23	2247,48	18 (क)
487	171,31	79,72	466	21,02	15,08	1,406	938,49	768,62	10,117	4882,61	3886,71	18 (ख)
176	72,43	58,44	13,333	64,59	39,25	13,811	1121,31	765,97	42,307	2533,77	1818,37	III.
6,826	1196,76	1016,38	36,054	138,26	106,53	17,569	3141,39	1729,81	1,66,371	15130,07	10784,80	IV.
1,095	169,20	158,59	15,281	42,77	33,03	1,314	591,01	393,50	28,559	1381,59	1016,09	1.
54	109,16	56,60	249	4,26	3,20	481	479,78	212,49	5,963	1923,62	1125,93	2.
70	7,11	6,86	293	56	50	17	2,07	1,36	1,324	253,39	173,74	3.
59	10,81	9,46	15	58	42	59	29,17	13,16	571	947,89	655,81	4.
5,548	900,49	784,87	20,216	90,08	69,39	15,698	2039,35	1109,31	1,29,954	10623,59	7813,24	5.
1,35,592	2736,82	1654,85	1,79,102	1590,32	1126,82	3,38,592	11172,32	7133,07	15,04,700	32362,03	26249,22	V.
8,708	908,80	781,13	20,325	449,55	361,43	21,733	2419,26	1983,75	3,16,160	13688,88	14071,49	1.
58	62	61	62,067	582,66	375,57	3,470	58,07	54,99	1,00,056	889,81	599,42	2.
543	12,14	2,77	4,489	29,94	21,09	2,18,598	4533,16	2489,47	2,56,354	5242,86	3048,33	3.
-	-	-	914	10,23	7,57	528	16,81	14,24	51,668	1110,99	834,96	4.
60,009	697,00	136,58	-	-	-	6,508	208,06	100,00	76,384	956,56	270,09	5.
66,274	1118,25	733,77	91,307	517,94	361,15	87,755	3936,96	2490,62	7,04,078	10472,93	7424,93	6.
6,140	1415,37	1024,82	2,06,875	806,45	606,66	9,818	3955,53	2371,20	5,59,604	26800,67	19346,35	VI.
1,364	790,45	515,83	7,398	106,66	86,48	2,566	2103,58	962,43	62,052	15778,66	10584,76	1.
4,776	624,92	508,99	1,99,477	699,79	520,18	7,252	1851,95	1408,77	4,97,552	11022,01	8761,59	2.
278	562,08	294,36	40,950	138,54	96,30	1,412	3395,00	2359,58	50,727	14794,07	10978,27	VII.
908	389,98	173,85	64,329	184,63	138,61	32,078	1219,83	664,20	1,87,570	4466,55	3146,18	VIII.
1,51,709	12207,04	6418,00	9,65,728	3965,25	2876,11	4,43,852	34622,35	22459,81	40,77,926	199623,34	142143,30	कुल

सारणी सं. 5.6 – अनुसूचित वाणिज्य बैंकों के बकाया ऋण का व्यवसाय

पूर्वी क्षेत्र (समाप्त)

व्यवसाय	भारतीय स्टेट बैंक और उसके सहयोगी बैंक			राष्ट्रीयकृत बैंक		
	खातों की संख्या	ऋण सीमा	बकाया राशि	खातों की संख्या	ऋण सीमा	बकाया राशि
	1	2	3	4	5	6
I. कृषि	938	10,61	7,31	973	23,37	18,49
1. प्रत्यक्ष वित्त	895	9,50	6,36	763	7,65	6,84
2. परोक्ष वित्त	43	1,11	96	210	15,73	11,65
II. उद्योग	347	17,80	15,04	380	49,02	39,20
1. खनन तथा उत्खनन	6	93	80	4	87	98
2. खाद्य निर्माण और अभिसंस्करण	44	1,33	1,22	45	2,12	1,66
(क) चावल, आटा व दाल मिले	5	26	26	11	42	24
(ख) चीनी	—	—	—	—	—	—
(ग) खाद्य तेल और वनस्पती	2	5	5	2	—	—
(घ) चाय अभिसंस्करण	—	—	—	—	—	—
(ङ) फलों और वनस्पतियों का अभिसंस्करण	2	7	7	3	11	8
(च) अन्य	35	95	85	29	1,59	1,34
3. पेय पदार्थ और तम्बाकू	1	40	38	—	—	—
4. वस्त्र	25	81	70	39	18,72	13,34
(क) सूती वस्त्र	4	29	21	6	16,19	11,67
(ख) पेटसन और अन्य प्राकृतिक फायबर के वस्त्र	—	—	—	14	58	44
(ग) हथकरघा वस्त्र और खादी	6	34	34	—	—	—
(घ) अन्य वस्त्र और वस्त्र उत्पाद	15	18	15	19	1,95	1,22
5. कागज, कागज उत्पाद और मुद्रण	14	18	11	2	11	2
6. लकड़ी और लकड़ी उत्पाद	25	65	50	5	49	46
7. चमड़ा और चमड़ा उत्पाद	1	—	—	1	4	3
8. रत्न और आभूषण	8	63	47	1	1	1
9. रबड़ और प्लास्टिक उत्पाद	—	—	—	—	—	—
10. रसायन और रासायनिक उत्पाद	7	29	28	13	1,22	1,08
(क) भारी औद्योगिक रसायन	—	—	—	—	—	—
(ख) उर्वरक	—	—	—	—	—	—
(ग) औषध और औषधीय उत्पाद	—	—	—	9	5	5
(घ) खाद्यतेर तेल	—	—	—	1	84	73
(ङ) अन्य रसायन और रासायनिक उत्पाद	7	29	28	3	33	31
11. पेट्रोलियम, कोयला उत्पाद और परमाणु इंधन	—	—	—	—	—	—
12. सीमेंट और सीमेंट उत्पादों का निर्माण	17	60	48	1	1	1
13. मूल धातुएं और धातु उत्पाद	12	1,10	99	10	1,74	1,48
(क) लोहा व इस्पात	3	19	14	1	9	7
(ख) अलौह धातु	3	33	30	—	—	—
(ग) धातु उत्पाद	6	58	55	9	1,65	1,41
14. अभियांत्रिकी	14	58	51	133	7,17	6,03
(क) भारी अभियांत्रिकी	1	5	1	1	60	15
(ख) हल्की अभियांत्रिकी	9	39	37	129	6,40	5,72
(ग) विद्युत् मशीनरी और सामान	3	10	10	3	17	16
(घ) इलेक्ट्रॉनिक मशीनरी और सामान	1	4	4	—	—	—
15. वाहन, वाहन पुर्जे और परिवहन उपस्कर	4	86	83	12	68	36
16. अन्य उद्योग	65	1,65	1,36	52	2,65	2,11
17. विद्युत्, गैस और जल	1	60	56	—	—	—
(क) विद्युत् उत्पादन और प्रेषण	1	60	56	—	—	—
(ख) गैर-परंपरागत ऊर्जा	—	—	—	—	—	—
(ग) गैस, बाष्प और जल आपूर्ति	—	—	—	—	—	—
18. निर्माण	103	7,18	5,83	62	13,20	11,63
(क) आधारभूत निर्माण के अलावा	46	7,03	5,71	56	12,89	11,34
(ख) आधारभूत निर्माण	57	15	11	6	31	29
III. परिवहन परिचालक	334	12,50	9,75	141	3,93	3,39
IV. व्यावसायिक और अन्य सेवाएं	373	28,60	23,25	725	53,24	33,32
1. व्यावसायिक सेवाएं	22	1,67	1,65	84	2,13	2,38
2. पर्यटन, होटल और रेस्टोरेंट	154	16,03	13,74	44	2,09	1,08
3. मनोरंजन सेवाएं	3	9	6	6	6	6
4. सूचना प्रौद्योगिकी और दूरसंचार	8	79	77	1	15	10
5. अन्य	186	10,02	7,03	590	48,81	29,69
V. वैयक्तिक ऋण	9,690	174,62	137,04	6,927	97,24	82,29
1. आवास	1,083	57,56	45,92	451	35,94	30,31
2. टिकाऊ उपभोक्ता वस्तुएं	133	86	70	157	1,59	1,36
3. वाहन	1,669	39,02	31,99	452	4,58	4,00
4. शिक्षा	194	5,50	3,73	79	1,76	1,44
5. व्यक्तिगत क्रेडिट कार्ड	—	—	—	24	18	4
6. अन्य	6,611	71,68	54,70	5,764	53,21	45,15
VI. व्यापार	1,262	70,41	64,17	1,687	53,32	50,86
1. थोक व्यापार	26	12,14	11,39	53	3,47	2,58
2. खुदरा व्यापार	1,236	58,27	52,79	1,634	49,84	48,28
VII. वित्त	6	4	3	—	—	—
VIII. अन्य सभी	41	1,10	1,03	1,101	27,51	22,82
कुल बैंक ऋण	12,991	315,68	257,63	11,934	307,63	250,36

के अनुसार राज्य तथा बैंक समूहवार वर्गीकरण - मार्च 2009

अंडमान और निकोबार द्वीपसमूह

(राशि लाख रुपयों में)

विदेशी बैंक			क्षेत्रीय ग्रामीण बैंक			निजी क्षेत्रीय बैंक			सभी अनुसूचित वाणिज्य बैंक			मद सं.
खातों की संख्या	ऋण सीमा	बकाया राशि	खातों की संख्या	ऋण सीमा	बकाया राशि	खातों की संख्या	ऋण सीमा	बकाया राशि	खातों की संख्या	ऋण सीमा	बकाया राशि	
7	8	9	10	11	12	13	14	15	16	17	18	
-	-	-	-	-	-	10	2,14	2,11	1,921	36,12	27,91	I.
-	-	-	-	-	-	9	14	11	1,667	17,29	13,31	1.
1	6,00	-	-	-	-	1	2,00	2,00	254	18,84	14,60	2.
-	-	-	-	-	-	5	64	50	733	73,45	54,74	II.
-	-	-	-	-	-	1	5	5	11	1,85	1,84	1.
-	-	-	-	-	-	-	-	-	89	3,45	2,88	2.
-	-	-	-	-	-	-	-	-	16	68	50	2 (क)
-	-	-	-	-	-	-	-	-	-	-	-	2 (ख)
-	-	-	-	-	-	-	-	-	4	5	5	2 (ग)
-	-	-	-	-	-	-	-	-	-	-	-	2 (घ)
-	-	-	-	-	-	-	-	-	5	18	15	2 (ङ)
-	-	-	-	-	-	-	-	-	64	2,54	2,19	2 (च)
-	-	-	-	-	-	-	-	-	1	40	38	3.
-	-	-	-	-	-	1	10	6	65	19,62	14,11	4.
-	-	-	-	-	-	-	-	-	10	16,48	11,89	4 (क)
-	-	-	-	-	-	-	-	-	14	58	44	4 (ख)
-	-	-	-	-	-	-	-	-	6	34	34	4 (ग)
-	-	-	-	-	-	1	10	6	35	2,22	1,44	4 (घ)
-	-	-	-	-	-	-	-	-	16	29	14	5.
-	-	-	-	-	-	-	-	-	30	1,15	96	6.
-	-	-	-	-	-	-	-	-	2	4	3	7.
-	-	-	-	-	-	-	-	-	9	64	48	8.
-	-	-	-	-	-	-	-	-	-	-	-	9.
-	-	-	-	-	-	-	-	-	20	1,51	1,36	10.
-	-	-	-	-	-	-	-	-	-	-	-	10 (क)
-	-	-	-	-	-	-	-	-	-	-	-	10 (ख)
-	-	-	-	-	-	-	-	-	9	5	5	10 (ग)
-	-	-	-	-	-	-	-	-	1	84	73	10 (घ)
-	-	-	-	-	-	-	-	-	10	62	59	10 (ङ)
-	-	-	-	-	-	-	-	-	-	-	-	11.
-	-	-	-	-	-	-	-	-	18	61	49	12.
-	-	-	-	-	-	-	-	-	22	2,83	2,47	13.
-	-	-	-	-	-	-	-	-	4	28	22	13 (क)
-	-	-	-	-	-	-	-	-	3	33	30	13 (ख)
-	-	-	-	-	-	-	-	-	15	2,23	1,96	13 (ग)
1	6,00	-	-	-	-	-	-	-	148	13,75	6,54	14.
-	-	-	-	-	-	-	-	-	2	65	16	14 (क)
-	-	-	-	-	-	-	-	-	138	6,80	6,08	14 (ख)
1	6,00	-	-	-	-	-	-	-	7	6,26	26	14 (ग)
-	-	-	-	-	-	-	-	-	1	4	4	14 (घ)
-	-	-	-	-	-	-	-	-	16	1,53	1,19	15.
-	-	-	-	-	-	1	3	3	118	4,34	3,50	16.
-	-	-	-	-	-	-	-	-	1	60	56	17.
-	-	-	-	-	-	-	-	-	1	60	56	17 (क)
-	-	-	-	-	-	-	-	-	-	-	-	17 (ख)
-	-	-	-	-	-	-	-	-	-	-	-	17 (ग)
-	-	-	-	-	-	2	46	35	167	20,84	17,80	18.
-	-	-	-	-	-	2	46	35	104	20,38	17,40	18 (क)
-	-	-	-	-	-	-	-	-	63	46	40	18 (ख)
-	-	-	-	-	-	4	9	4	479	16,52	13,19	III.
-	-	-	-	-	-	12	37	18	1,110	82,21	56,76	IV.
-	-	-	-	-	-	-	-	-	106	3,80	4,03	1.
-	-	-	-	-	-	2	1	-	200	18,13	14,83	2.
-	-	-	-	-	-	-	-	-	9	15	13	3.
-	-	-	-	-	-	-	-	-	9	94	87	4.
-	-	-	-	-	-	10	36	18	786	59,19	36,90	5.
-	-	-	-	-	-	892	30,76	19,07	17,509	302,63	238,39	V.
-	-	-	-	-	-	21	1,25	85	1,555	94,75	77,08	1.
-	-	-	-	-	-	-	-	-	290	2,45	2,06	2.
-	-	-	-	-	-	601	25,50	15,45	2,722	69,09	51,44	3.
-	-	-	-	-	-	-	-	-	273	7,25	5,17	4.
-	-	-	-	-	-	-	-	-	24	18	4	5.
-	-	-	-	-	-	270	4,02	2,76	12,645	128,91	102,61	6.
-	-	-	-	-	-	69	9,91	8,42	3,018	133,64	123,44	VI.
-	-	-	-	-	-	4	7	1	83	15,68	13,98	1.
-	-	-	-	-	-	65	9,85	8,40	2,935	117,95	109,46	2.
-	-	-	-	-	-	2	14	12	8	18	16	VII.
-	-	-	-	-	-	5	1,58	1,13	1,147	30,19	24,98	VIII.
1	6,00	-	-	-	-	999	45,63	31,57	25,925	674,94	539,55	कुल

सारणी सं. 5.6 – अनुसूचित वाणिज्य बैंकों के बकाया ऋण का व्यवसाय

मध्य क्षेत्र

राज्य:

व्यवसाय	भारतीय स्टेट बैंक और उसके सहयोगी बैंक			राष्ट्रीयकृत बैंक		
	खातों की संख्या	ऋण सीमा	बकाया राशि	खातों की संख्या	ऋण सीमा	बकाया राशि
	1	2	3	4	5	6
I. कृषि	1,34,777	1256,88	918,62	79,720	1263,75	1044,66
1. प्रत्यक्ष वित्त	1,31,577	1056,19	788,78	78,578	1061,13	866,64
2. परोक्ष वित्त	3,200	200,69	129,85	1,142	202,62	178,02
II. उद्योग	8,170	4009,10	2926,88	12,630	5791,33	4564,44
1. खनन तथा उत्खनन	319	505,78	484,06	311	79,30	57,38
2. खाद्य निर्माण और अभिसंस्करण	2,246	495,37	386,65	1,732	401,68	335,05
(क) चावल, आटा व दाल मिले	1,479	389,26	312,06	1,070	256,51	222,72
(ख) चीनी	6	31	24	3	19	17
(ग) खाद्य तेल और वनस्पती	40	26,82	16,40	49	75,83	61,38
(घ) चाय अभिसंस्करण	8	2,11	1,72	1	-	-
(ङ) फलों और वनस्पतियों का अभिसंस्करण	17	2,24	1,86	23	8,40	5,98
(च) अन्य	696	74,63	54,36	586	60,76	44,79
3. पेय पदार्थ और तम्बाकू	68	32,63	24,55	26	54,37	43,44
4. वस्त्र	548	20,80	12,24	1,247	56,54	49,54
(क) सूती वस्त्र	58	1,19	79	288	8,15	4,04
(ख) पेटसन और अन्य प्राकृतिक फायबर के वस्त्र	17	1,16	1,07	148	27,14	27,03
(ग) हथकरघा वस्त्र और खादी	87	1,67	1,33	305	7,16	5,86
(घ) अन्य वस्त्र और वस्त्र उत्पाद	386	16,78	9,05	506	14,09	12,60
5. कागज, कागज उत्पाद और मुद्रण	185	44,41	34,11	211	58,38	42,88
6. लकड़ी और लकड़ी उत्पाद	321	18,61	13,43	737	46,56	38,01
7. चमड़ा और चमड़ा उत्पाद	78	8,87	8,39	130	94	79
8. रत्न और अभूषण	18	83	66	38	38	29
9. रबड़ और प्लास्टिक उत्पाद	157	33,92	25,04	154	40,66	38,17
10. रसायन और रासायनिक उत्पाद	356	108,76	91,17	422	123,34	102,94
(क) भारी औद्योगिक रसायन	38	55,76	48,01	58	76,77	62,87
(ख) उर्वरक	15	23,54	20,29	65	14,15	11,80
(ग) औषध और औषधीय उत्पाद	21	48	40	152	3,85	2,85
(घ) खाद्यतेर तेल	9	6,22	3,87	5	2,82	2,64
(ङ) अन्य रसायन और रासायनिक उत्पाद	273	22,75	18,60	142	25,76	22,76
11. पेट्रोलियम, कोयला उत्पाद और परमाणु इंधन	37	35,47	24,82	37	12,77	9,10
12. सीमेंट और सीमेंट उत्पादों का निर्माण	264	47,75	28,83	175	100,94	74,68
13. मूल धातुएं और धातु उत्पाद	751	2186,09	1452,21	1,355	3242,80	2461,24
(क) लोहा व इस्पात	409	1757,37	1228,83	538	2567,55	2024,09
(ख) अलाह धातु	44	380,27	184,95	31	88,25	44,14
(ग) धातु उत्पाद	298	48,46	38,42	786	586,99	393,01
14. अभियांत्रिकी	570	118,47	88,77	734	213,23	130,16
(क) भारी अभियांत्रिकी	54	30,48	22,76	124	144,71	81,02
(ख) हल्की अभियांत्रिकी	389	54,92	43,42	507	54,57	38,40
(ग) विद्युत् मशीनरी और सामान	107	28,46	18,38	63	12,95	10,14
(घ) इलेक्ट्रॉनिक मशीनरी और सामान	20	4,61	4,21	40	1,00	59
15. वाहन, वाहन पुर्जे और परिवहन उपस्कर	39	6,34	5,40	67	30,95	20,98
16. अन्य उद्योग	1,427	41,56	29,81	4,369	255,33	203,35
17. विद्युत्, गैस और जल	34	52,25	35,76	69	695,29	618,16
(क) विद्युत् उत्पादन और प्रेषण	8	24,90	13,64	28	662,14	590,46
(ख) गैर-परंपरागत ऊर्जा	4	3,21	2,83	24	25,28	23,13
(ग) गैस, बाष्प और जल आपूर्ति	22	24,14	19,28	17	7,87	4,58
18. निर्माण	752	251,18	180,99	816	377,88	338,30
(क) आधारभूत निर्माण के अलावा	121	39,53	30,01	636	196,64	170,20
(ख) आधारभूत निर्माण	631	211,65	150,98	180	181,24	168,10
III. परिवहन परिचालक	1,092	101,85	84,40	1,958	115,45	29,79
IV. व्यावसायिक और अन्य सेवाएं	3,546	271,58	202,35	10,715	601,78	474,38
1. व्यावसायिक सेवाएं	147	14,03	6,88	3,094	77,07	63,75
2. पर्यटन, होटल और रेस्टोरेंट	419	58,02	42,29	703	82,70	75,70
3. मनोरंजन सेवाएं	98	1,48	1,06	126	15,39	15,33
4. सूचना प्रौद्योगिकी और दूरसंचार	50	4,04	3,31	23	1,54	1,11
5. अन्य	2,832	194,00	148,80	6,769	425,07	318,49
V. वैयक्तिक ऋण	1,75,801	3288,30	2503,62	81,275	1591,57	1254,71
1. आवास	30,875	1327,56	1071,96	15,627	713,28	587,84
2. टिकाऊ उपभोक्ता वस्तुएं	2,219	12,97	9,44	5,320	64,82	51,34
3. वाहन	11,613	278,14	206,79	6,040	92,55	78,58
4. शिक्षा	5,204	145,53	95,10	3,673	75,37	62,83
5. व्यक्तिगत क्रेडिट कार्ड	-	-	-	3,388	19,07	12,02
6. अन्य	1,25,890	1524,10	1120,33	47,227	626,48	462,11
VI. व्यापार	26,858	4917,35	1486,58	45,294	1476,52	1134,31
1. थोक व्यापार	541	4335,45	1006,39	5,040	546,99	397,36
2. खुदरा व्यापार	26,317	581,90	480,19	40,254	929,53	736,95
VII. वित्त	75	10,65	4,72	488	46,47	42,66
VIII. अन्य सभी	755	18,83	17,62	8,156	271,98	233,51
कुल बैंक ऋण	3,51,074	13874,54	8144,79	2,40,236	11158,85	8778,46

के अनुसार राज्य तथा बैंक समूहवार वर्गीकरण - मार्च 2009

छत्तीसगढ़

(राशि लाख रुपयों में)

विदेशी बैंक			क्षेत्रीय ग्रामीण बैंक			निजी क्षेत्रीय बैंक			सभी अनुसूचित वाणिज्य बैंक			मद सं.
खातों की संख्या	ऋण सीमा	बकाया राशि	खातों की संख्या	ऋण सीमा	बकाया राशि	खातों की संख्या	ऋण सीमा	बकाया राशि	खातों की संख्या	ऋण सीमा	बकाया राशि	
7	8	9	10	11	12	13	14	15	16	17	18	
-	-	-	1,54,570	564,26	418,10	2,747	221,91	197,67	3,71,814	3306,80	2579,05	I.
-	-	-	1,53,000	552,88	410,21	2,673	138,20	123,03	3,65,828	2808,40	2188,66	1.
-	-	-	1,570	11,38	7,90	74	83,71	74,64	5,986	498,40	390,40	2.
97	177,79	136,93	10,644	55,38	39,80	1,740	736,15	509,34	33,281	10769,75	8177,39	II.
1	8,19	1,48	26	2,00	1,00	21	7,38	6,91	678	602,66	550,83	1.
-	-	-	928	14,38	10,46	56	50,76	36,45	4,962	962,19	768,61	2.
-	-	-	296	10,80	8,08	11	17,83	12,97	2,856	674,39	555,84	2 (क)
-	-	-	-	-	-	-	-	-	9	50	40	2 (ख)
-	-	-	393	99	72	8	28,69	20,63	490	132,33	99,13	2 (ग)
-	-	-	110	29	10	-	-	-	119	2,40	1,82	2 (घ)
-	-	-	19	53	32	1	8	5	60	11,24	8,22	2 (ङ)
-	-	-	110	1,76	1,24	36	4,17	2,80	1,428	141,32	103,20	2 (च)
-	-	-	4	30	25	-	-	-	98	87,30	68,23	3.
-	-	-	458	1,27	88	33	8,91	6,70	2,286	87,52	69,36	4.
-	-	-	71	40	30	1	5,50	4,42	418	15,24	9,56	4 (क)
-	-	-	67	17	12	1	1,50	79	233	29,96	29,01	4 (ख)
-	-	-	70	15	10	1	6	1	463	9,05	7,29	4 (ग)
-	-	-	250	55	37	30	1,85	1,48	1,172	33,27	23,50	4 (घ)
-	-	-	49	13	9	7	72	50	452	103,63	77,57	5.
-	-	-	316	1,24	83	7	66	58	1,381	67,07	52,85	6.
-	-	-	155	48	32	4	4,14	3,85	367	14,44	13,34	7.
-	-	-	1,586	5,15	4,42	-	-	-	1,642	6,36	5,37	8.
-	-	-	56	12	10	16	2,66	2,37	383	77,36	65,68	9.
2	33	33	183	1,12	90	11	18,07	14,89	974	251,62	210,24	10.
-	-	-	-	-	-	2	43	31	98	132,97	111,20	10 (क)
-	-	-	45	22	19	7	17,19	14,19	132	55,09	46,48	10 (ख)
-	-	-	115	32	23	-	-	-	288	4,64	3,49	10 (ग)
-	-	-	-	-	-	-	-	-	14	9,04	6,51	10 (घ)
2	33	33	23	59	48	2	45	39	442	49,88	42,56	10 (ङ)
-	-	-	-	-	-	8	10,23	7,26	82	58,47	41,18	11.
-	-	-	64	29	14	10	2,05	1,40	513	151,03	105,05	12.
2	134,76	114,76	155	95	74	127	386,43	270,72	2,390	5951,03	4299,67	13.
2	134,76	114,76	-	-	-	110	333,90	240,88	1,059	4793,58	3608,56	13 (क)
-	-	-	-	-	-	3	5,70	2,04	78	474,22	231,13	13 (ख)
-	-	-	155	95	74	14	46,83	27,81	1,253	683,23	459,98	13 (ग)
7	5,58	5,24	271	1,65	1,25	412	54,76	11,95	1,994	393,69	237,36	14.
-	-	-	1	6	3	4	10,98	97	183	186,22	104,78	14 (क)
6	5,43	5,24	89	73	59	399	42,63	10,60	1,390	158,28	98,24	14 (ख)
1	15	-	65	30	23	7	1,09	32	243	42,96	29,07	14 (ग)
-	-	-	116	56	40	2	6	6	178	6,22	5,26	14 (घ)
-	-	-	129	1,01	78	34	9,53	8,61	269	47,83	35,77	15.
2	6	1	6,096	20,78	13,85	184	47,26	37,78	12,078	364,97	284,80	16.
-	-	-	2	16	13	1	12	28	106	747,83	654,32	17.
-	-	-	-	-	-	-	-	-	36	687,04	604,10	17 (क)
-	-	-	-	-	-	-	-	-	28	28,49	25,96	17 (ख)
-	-	-	2	16	13	1	12	28	42	32,30	24,27	17 (ग)
83	28,86	15,11	166	4,36	3,65	809	132,47	99,10	2,626	794,75	637,15	18.
-	-	-	93	3,98	3,39	580	97,71	63,56	1,430	337,86	267,16	18 (क)
83	28,86	15,11	73	38	27	229	34,76	35,54	1,196	456,89	369,99	18 (ख)
-	-	-	861	8,35	6,35	3,193	303,22	217,71	7,104	528,87	338,24	III.
19	1,18	71	8,229	32,58	21,29	2,886	234,31	118,30	25,395	1141,43	817,02	IV.
-	-	-	2,165	6,34	4,65	128	21,60	8,67	5,534	119,05	83,95	1.
-	-	-	457	2,40	1,74	86	5,37	3,53	1,665	148,49	123,26	2.
-	-	-	190	72	54	1	3	-	415	17,63	16,93	3.
-	-	-	-	-	-	25	3,87	3,19	98	9,46	7,61	4.
19	1,18	71	5,417	23,13	14,36	2,646	203,43	102,91	17,683	846,81	585,27	5.
1,502	11,50	6,11	57,490	333,20	240,25	38,319	1245,64	830,43	3,54,387	6470,20	4835,12	V.
-	-	-	2,518	38,22	28,85	4,879	457,38	400,49	53,899	2536,44	2089,13	1.
-	-	-	2,810	13,13	8,62	274	12,04	10,94	10,623	102,96	80,34	2.
43	1,19	28	1,308	8,03	5,30	27,368	486,96	267,66	46,372	866,86	558,60	3.
-	-	-	371	3,12	2,09	14	55	39	9,262	224,57	160,41	4.
-	-	-	-	-	-	297	9,47	2,37	3,685	28,54	14,39	5.
1,459	10,31	5,84	50,483	270,69	195,40	5,487	279,25	148,58	2,30,546	2710,83	1932,25	6.
43	24,70	18,47	39,061	164,73	115,74	1,070	188,38	156,67	1,12,326	6771,68	2911,78	VI.
18	7,21	6,26	1,590	10,05	7,36	120	62,48	52,48	7,309	4962,18	1469,84	1.
25	17,49	12,21	37,471	154,68	108,38	950	125,89	104,20	1,05,017	1809,49	1441,94	2.
-	-	-	2,019	5,70	3,27	119	12,33	7,24	2,701	75,15	57,90	VII.
2	9	9	21,404	119,24	93,97	26,204	450,33	413,27	56,521	860,47	758,45	VIII.
1,663	215,25	162,31	2,94,278	1283,44	938,77	76,278	3392,26	2450,63	9,63,529	29924,35	20474,96	कुल

सारणी सं. 5.6 – अनुसूचित वाणिज्य बैंकों के बकाया ऋण का व्यवसाय

मध्य क्षेत्र (क्रमशः)

राज्य:

व्यवसाय	भारतीय स्टेट बैंक और उसके सहयोगी बैंक			राष्ट्रीयकृत बैंक		
	खातों की संख्या	ऋण सीमा	बकाया राशि	खातों की संख्या	ऋण सीमा	बकाया राशि
	1	2	3	4	5	6
I. कृषि	6,50,903	7803,98	6247,44	6,40,687	9569,19	8415,57
1. प्रत्यक्ष वित्त	6,40,454	7132,50	5687,14	6,31,639	8305,21	7316,89
2. परोक्ष वित्त	10,449	671,48	560,29	9,048	1263,98	1098,68
II. उद्योग	20,134	12524,31	8303,74	55,694	9809,77	7358,54
1. खनन तथा उत्खनन	456	465,81	191,78	456	192,46	143,48
2. खाद्य निर्माण और अभिसंस्करण	4,718	3246,42	2292,64	6,819	1804,96	1204,85
(क) चावल, आटा व दाल मिले	1,093	408,93	355,33	3,411	218,38	190,72
(ख) चीनी	81	121,70	98,77	5	5,62	4,28
(ग) खाद्य तेल और वनस्पती	1,479	2233,36	1521,27	277	1084,93	586,68
(घ) चाय अभिसंस्करण	14	97	96	28	12,01	10,29
(ङ) फलों और वनस्पतियों का अभिसंस्करण	28	4,15	3,09	36	4,42	3,35
(च) अन्य	2,023	477,31	313,23	3,062	479,60	409,54
3. पेय पदार्थ और तम्बाकू	135	111,59	74,07	76	89,10	68,32
4. वस्त्र	2,146	835,22	581,88	14,447	1339,76	1023,88
(क) सूती वस्त्र	966	454,42	326,88	8,438	985,61	750,22
(ख) पेटसन और अन्य प्राकृतिक फायबर के वस्त्र	109	24,78	13,09	3,057	54,52	43,64
(ग) हथकरघा वस्त्र और खादी	137	4,84	2,85	509	16,68	12,49
(घ) अन्य वस्त्र और वस्त्र उत्पाद	934	351,18	239,05	2,443	282,95	217,53
5. कागज, कागज उत्पाद और मुद्रण	563	101,03	73,49	870	280,59	184,37
6. लकड़ी और लकड़ी उत्पाद	509	57,63	36,07	1,282	36,66	26,44
7. चमड़ा और चमड़ा उत्पाद	438	172,55	117,81	752	44,84	41,99
8. रत्न और आभूषण	73	6,73	5,80	323	16,15	14,31
9. रबड़ और प्लास्टिक उत्पाद	352	356,22	249,72	696	340,55	267,78
10. रसायन और रासायनिक उत्पाद	598	1037,42	726,07	8,202	463,54	340,89
(क) भारी औद्योगिक रसायन	60	155,73	93,01	89	37,29	17,39
(ख) उर्वरक	40	98,53	51,54	44	70,47	45,67
(ग) औषध और औषधीय उत्पाद	137	325,71	248,34	7,306	198,63	146,61
(घ) खाद्यतर तेल	17	19,76	17,62	24	7,64	6,66
(ङ) अन्य रसायन और रासायनिक उत्पाद	344	437,69	315,55	739	149,51	124,57
11. पेट्रोलियम, कोयला उत्पाद और परमाणु इंधन	22	449,50	375,43	40	424,96	421,73
12. सीमेंट और सीमेंट उत्पादों का निर्माण	350	47,26	31,07	835	433,79	363,06
13. मूल धातुएं और धातु उत्पाद	1,075	2227,56	1398,97	1,480	1449,30	1088,38
(क) लोहा व इस्पात	322	2032,51	1254,94	212	703,63	549,46
(ख) अलोह धातु	67	46,79	36,17	58	21,49	18,95
(ग) धातु उत्पाद	686	148,27	107,86	1,210	724,18	519,97
14. अभियांत्रिकी	1,320	832,56	580,23	2,863	699,98	476,06
(क) भारी अभियांत्रिकी	129	222,88	150,33	704	126,29	91,51
(ख) हल्की अभियांत्रिकी	740	272,08	168,68	1,356	313,20	221,68
(ग) विद्युत् मशीनरी और सामान	361	329,53	254,71	629	247,43	151,17
(घ) इलेक्ट्रॉनिक मशीनरी और सामान	90	8,07	6,51	174	13,05	11,69
15. वाहन, वाहन पुर्जे और परिवहन उपस्कर	1,521	155,72	108,22	321	101,00	86,30
16. अन्य उद्योग	3,771	314,80	240,24	13,065	761,38	571,50
17. विद्युत्, गैस और जल	53	615,11	296,04	134	434,67	376,12
(क) विद्युत् उत्पादन और प्रेषण	22	389,22	255,86	26	315,78	282,94
(ख) गैर-परंपरागत ऊर्जा	13	216,68	32,32	84	117,02	91,58
(ग) गैस, बाष्प और जल आपूर्ति	18	9,21	7,87	24	1,87	1,60
18. निर्माण	2,034	1491,18	924,20	3,033	896,07	659,08
(क) आधारभूत निर्माण के अलावा	311	324,75	205,97	2,022	343,99	279,00
(ख) आधारभूत निर्माण	1,723	1166,43	718,23	1,011	552,08	380,08
III. परिवहन परिचालक	3,010	148,89	96,22	5,663	160,94	121,06
IV. व्यावसायिक और अन्य सेवाएं	9,450	891,07	604,18	46,696	2180,53	1733,90
1. व्यावसायिक सेवाएं	480	82,17	59,39	9,634	205,46	157,97
2. पर्यटन, होटल और रेस्टोरेंट	1,047	128,87	81,45	1,640	64,98	50,13
3. मनोरंजन सेवाएं	322	151,84	75,89	353	10,42	8,24
4. सूचना प्रौद्योगिकी और दूरसंचार	78	24,18	14,76	125	16,60	14,44
5. अन्य	7,523	504,00	372,69	34,944	1883,07	1503,12
V. वैयक्तिक ऋण	4,59,670	8221,66	6190,31	3,78,098	6321,77	4992,15
1. आवास	93,426	3627,56	2895,48	74,156	2904,37	2444,36
2. टिकाऊ उपभोक्ता वस्तुएं	8,356	45,05	32,43	28,372	237,78	160,68
3. वाहन	42,551	822,93	617,67	23,998	365,48	286,33
4. शिक्षा	26,956	661,78	433,01	24,340	448,93	350,13
5. व्यक्तिगत क्रेडिट कार्ड	-	-	-	12,212	60,93	37,47
6. अन्य	2,88,381	3064,32	2211,71	2,15,020	2304,28	1713,18
VI. व्यापार	85,803	3436,39	2547,18	1,80,871	4947,38	3672,47
1. थोक व्यापार	3,317	1191,32	808,05	17,003	1695,57	1241,09
2. खुदरा व्यापार	82,486	2245,07	1739,13	1,63,868	3251,81	2431,38
VII. वित्त	2,483	87,45	62,88	2,244	363,27	132,94
VIII. अन्य सभी	2,376	183,73	101,15	30,849	523,11	371,06
कुल बैंक ऋण	12,33,829	33297,48	24153,10	13,40,802	33875,96	26797,69

के अनुसार राज्य तथा बैंक समूहवार वर्गीकरण - मार्च 2009

मध्य प्रदेश

(राशि लाख रुपयों में)

विदेशी बैंक			क्षेत्रीय ग्रामीण बैंक			निजी क्षेत्रीय बैंक			सभी अनुसूचित वाणिज्य बैंक			मद सं.
खातों की संख्या	ऋण सीमा	बकाया राशि	खातों की संख्या	ऋण सीमा	बकाया राशि	खातों की संख्या	ऋण सीमा	बकाया राशि	खातों की संख्या	ऋण सीमा	बकाया राशि	
7	8	9	10	11	12	13	14	15	16	17	18	
6	76,11	10,17	3,85,383	2706,48	2291,57	16,692	699,96	466,61	16,93,671	20855,73	17431,35	I.
4	76,08	10,14	3,81,123	2633,68	2228,95	16,278	529,89	368,09	16,69,498	18677,37	15611,22	1.
2	3	3	4,260	72,80	62,62	414	170,07	98,52	24,173	2178,36	1820,14	2.
176	329,90	257,79	24,016	166,33	125,60	6,155	2918,01	1959,24	1,06,175	25748,33	18004,90	II.
-	-	-	107	9,92	7,03	5	3,63	3,38	1,024	671,82	345,67	1.
12	11,75	1,62	1,756	20,74	16,26	350	600,62	509,37	13,655	5684,49	4024,75	2.
10	11,03	92	662	8,00	6,39	43	27,66	19,56	5,219	674,00	572,92	2 (क)
-	-	-	5	28	17	2	13	11	93	127,74	103,33	2 (ख)
1	70	70	111	4,44	3,45	28	439,05	382,92	1,896	3762,47	2495,02	2 (ग)
-	-	-	2	1	-	2	2	2	46	13,01	11,27	2 (घ)
-	-	-	16	94	60	13	2,67	2,57	93	12,18	9,61	2 (ङ)
1	2	-	960	7,07	5,64	262	131,08	104,18	6,308	1095,09	832,59	2 (च)
-	-	-	13	50	38	13	128,86	21,00	237	330,06	163,77	3.
13	35,93	34,62	2,020	10,27	8,08	299	193,52	127,34	18,925	2414,71	1775,79	4.
3	4,81	4,68	573	6,09	5,13	31	130,99	79,59	10,011	1581,92	1166,51	4 (क)
-	-	-	299	76	51	3	46	59	3,468	80,51	57,84	4 (ख)
-	-	-	557	1,82	1,31	10	37	9	1,213	23,71	16,74	4 (ग)
10	31,12	29,94	591	1,60	1,13	255	61,71	47,07	4,233	728,57	534,71	4 (घ)
4	5,66	5,54	219	1,10	76	48	188,04	117,09	1,704	576,42	381,25	5.
-	-	-	2,505	14,36	12,33	10	3,37	1,49	4,306	112,02	76,33	6.
1	4,00	2,12	886	2,12	1,55	17	55	37	2,094	224,06	163,85	7.
-	-	-	163	72	57	76	1,15	95	635	24,75	21,61	8.
10	52,16	51,93	145	1,09	63	43	20,47	17,49	1,246	770,48	587,55	9.
9	6,46	3,24	342	1,89	1,58	68	63,46	51,17	9,219	1572,77	1122,95	10.
2	27	27	2	11	6	15	14,41	12,06	168	207,80	122,78	10 (क)
1	17	17	-	-	-	6	2,38	2,14	91	171,55	99,52	10 (ख)
1	4	4	317	82	59	14	5,84	3,58	7,775	531,04	399,16	10 (ग)
-	-	-	-	-	-	-	-	-	41	27,40	24,28	10 (घ)
5	5,99	2,77	23	96	92	33	40,83	33,39	1,144	634,98	477,20	10 (ङ)
5	92	92	12	30	11	17	7,90	7,42	96	883,60	805,61	11.
-	-	-	140	50	27	11	758,77	382,55	1,336	1240,32	776,96	12.
21	45,49	13,98	546	2,36	1,61	96	146,36	122,58	3,218	3871,07	2625,51	13.
6	26,54	1,07	1	2	2	60	136,46	115,37	601	2899,17	1920,86	13 (क)
5	67	67	-	-	-	2	50	44	132	69,44	56,23	13 (ख)
10	18,28	12,24	545	2,33	1,59	34	9,40	6,77	2,485	902,47	648,43	13 (ग)
17	32,06	26,70	773	6,65	5,47	917	186,06	138,74	5,890	1757,30	1227,20	14.
-	-	-	80	3,04	2,77	14	11,13	9,07	927	363,35	253,68	14 (क)
11	30,92	25,57	352	1,74	1,29	813	165,34	122,90	3,272	783,29	540,12	14 (ख)
5	98	97	170	81	54	45	9,11	6,30	1,210	587,85	413,71	14 (ग)
1	16	16	171	1,05	87	45	48	47	481	22,82	19,69	14 (घ)
19	125,83	109,44	460	2,78	1,98	92	64,51	24,39	2,413	449,83	330,32	15.
21	3,33	3,24	11,538	41,77	27,42	2,215	187,79	159,93	30,610	1309,08	1002,33	16.
1	10	10	7	97	89	6	9,73	2,21	201	1060,58	675,35	17.
-	-	-	5	90	83	2	9,50	2,04	55	715,39	541,65	17 (क)
-	-	-	-	-	-	-	-	-	97	333,70	123,90	17 (ख)
1	10	10	2	8	7	4	23	17	49	11,49	9,80	17 (ग)
43	6,22	4,34	2,384	48,28	38,69	1,872	353,22	271,78	9,366	2794,97	1898,09	18.
13	1,09	1,09	370	29,99	23,58	1,403	281,41	210,83	4,119	981,24	720,47	18 (क)
30	5,13	3,25	2,014	18,28	15,11	469	71,81	60,96	5,247	1813,73	1177,62	18 (ख)
5	1,86	51	3,639	37,51	29,34	10,165	668,68	480,30	22,482	1017,87	727,42	III.
240	26,39	18,00	30,609	125,64	97,97	7,596	545,20	335,79	94,591	3768,82	2789,83	IV.
110	8,52	6,72	5,341	23,17	16,70	335	29,00	17,78	15,900	348,33	258,57	1.
2	4	4	463	5,13	3,75	129	40,93	33,39	3,281	239,96	168,77	2.
12	1,04	1,04	153	69	49	5	29	9	845	164,27	85,75	3.
6	1,07	91	6	41	22	68	17,80	14,58	283	60,05	44,90	4.
110	15,72	9,29	24,646	96,24	76,81	7,059	457,18	269,94	74,282	2956,21	2231,85	5.
5,012	129,24	93,91	1,17,218	844,16	664,98	1,78,520	3701,81	2505,40	11,38,518	19218,63	14446,75	V.
678	47,60	41,32	7,446	140,18	111,17	24,767	1703,87	1404,35	2,00,473	8423,58	6896,68	1.
13	8	8	18,037	98,86	75,54	1,131	20,69	17,09	55,909	402,46	285,82	2.
40	9	9	4,692	28,35	17,95	1,22,439	1349,94	713,76	1,93,720	2566,79	1635,80	3.
-	-	-	765	9,47	6,38	116	2,49	2,06	52,177	1122,68	791,58	4.
255	7,43	2,51	-	-	-	1,345	43,09	19,09	13,812	111,46	59,07	5.
4,026	74,03	49,91	86,278	567,30	453,94	28,722	581,73	349,06	6,22,427	6591,67	4777,80	6.
409	137,24	95,06	65,272	377,94	281,60	3,765	679,60	525,92	3,36,120	9578,54	7122,23	VI.
210	72,60	49,40	6,384	57,96	46,07	727	387,30	306,02	27,641	3404,76	2450,63	1.
199	64,63	45,65	58,888	319,97	235,53	3,038	292,30	219,91	3,08,479	6173,79	4671,60	2.
11	1,95	1,91	67,876	180,04	150,25	796	103,26	84,56	73,410	735,97	432,55	VII.
18	47,40	38,21	47,467	392,66	322,08	13,680	378,92	271,90	94,390	1525,83	1104,40	VIII.
5,877	750,08	515,56	7,41,480	4830,76	3963,38	2,37,369	9695,43	6629,72	35,59,357	82449,72	62059,44	कुल

सारणी सं. 5.6 – अनुसूचित वाणिज्य बैंकों के बकाया ऋण का व्यवसाय

मध्य क्षेत्र (क्रमशः)

राज्य:

व्यवसाय	भारतीय स्टेट बैंक और उसके सहयोगी बैंक			राष्ट्रीयकृत बैंक		
	खातों की संख्या	ऋण सीमा	बकाया राशि	खातों की संख्या	ऋण सीमा	बकाया राशि
	1	2	3	4	5	6
I. कृषि	8,09,473	7182,42	5668,86	23,93,303	25074,24	20039,28
1. प्रत्यक्ष वित्त	8,03,241	6558,31	5088,42	23,63,423	18883,26	15017,43
2. परोक्ष वित्त	6,232	624,11	580,44	29,880	6190,97	5021,85
II. उद्योग	29,349	8786,14	6439,99	1,51,600	28764,46	21973,23
1. खनन तथा उत्खनन	293	111,68	55,25	643	414,30	184,19
2. खाद्य निर्माण और अभिसंस्करण	7,453	2774,11	1926,80	20,978	6410,26	4768,66
(क) चावल, आटा व दाल मिले	2,770	504,52	411,89	11,846	750,17	546,63
(ख) चीनी	184	1707,98	1059,35	347	4459,04	3252,22
(ग) खाद्य तेल और वनस्पती	568	124,97	85,72	944	346,57	312,83
(घ) चाय अभिसंस्करण	15	98	80	138	2,75	1,97
(ङ) फलों और वनस्पतियों का अभिसंस्करण	112	37,01	32,62	104	34,64	24,60
(च) अन्य	3,804	398,66	336,42	7,599	817,10	630,42
3. पेय पदार्थ और तम्बाकू	183	126,68	86,87	199	255,72	135,43
4. वस्त्र	3,977	524,33	396,29	24,933	2126,84	1421,23
(क) सूती वस्त्र	566	88,60	66,29	5,240	489,08	373,16
(ख) पेटसन और अन्य प्राकृतिक फायबर के वस्त्र	287	10,89	9,46	1,767	82,68	57,81
(ग) हथकरघा वस्त्र और खादी	796	26,80	20,85	5,477	108,63	94,78
(घ) अन्य वस्त्र और वस्त्र उत्पाद	2,328	398,03	299,68	12,449	1446,45	895,48
5. कागज, कागज उत्पाद और मुद्रण	996	568,66	430,88	2,586	1593,09	1348,15
6. लकड़ी और लकड़ी उत्पाद	1,087	75,09	68,47	3,496	63,21	49,48
7. चमड़ा और चमड़ा उत्पाद	1,333	392,94	315,24	7,562	1274,43	775,60
8. रत्न और आभूषण	194	59,32	48,11	1,484	113,63	93,22
9. रबड़ और प्लास्टिक उत्पाद	820	194,45	137,17	2,031	574,40	484,96
10. रसायन और रासायनिक उत्पाद	1,046	641,83	496,75	23,398	1052,74	758,44
(क) भारी औद्योगिक रसायन	82	69,31	41,55	224	173,15	135,42
(ख) उर्वरक	37	22,79	15,03	111	157,72	26,12
(ग) औषध और औषधीय उत्पाद	156	40,31	28,15	20,180	365,22	282,86
(घ) खाद्योत्तर तेल	45	28,73	26,63	82	18,95	16,01
(ङ) अन्य रसायन और रासायनिक उत्पाद	726	480,68	385,39	2,801	337,70	298,03
11. पेट्रोलियम, कोयला उत्पाद और परमाणु इंधन	54	18,72	16,97	137	37,67	31,32
12. सीमेंट और सीमेंट उत्पादों का निर्माण	253	51,06	44,14	1,904	426,19	333,75
13. मूल धातुएं और धातु उत्पाद	2,380	1011,02	673,95	9,897	5606,41	4200,44
(क) लोहा व इस्पात	433	633,65	407,20	894	2534,59	1807,77
(ख) अलोह धातु	334	217,23	140,53	393	783,38	570,39
(ग) धातु उत्पाद	1,613	160,13	126,21	8,610	2288,44	1822,28
14. अभियांत्रिकी	2,080	536,34	347,64	14,028	2225,99	1754,05
(क) भारी अभियांत्रिकी	110	46,42	25,60	2,294	447,89	365,75
(ख) हल्की अभियांत्रिकी	1,294	195,30	133,32	8,812	1077,24	917,42
(ग) विद्युत् मशीनरी और सामान	557	222,16	139,96	1,977	385,33	245,81
(घ) इलेक्ट्रॉनिक मशीनरी और सामान	119	72,46	48,77	945	315,54	225,07
15. वाहन, वाहन पुर्जे और परिवहन उपस्कर	272	67,93	52,98	2,970	366,74	243,99
16. अन्य उद्योग	3,687	164,69	123,47	28,517	1900,12	1564,92
17. विद्युत्, गैस और जल	42	1024,10	810,40	117	2206,79	1946,46
(क) विद्युत् उत्पादन और प्रेषण	16	1015,47	803,79	54	2199,44	1940,32
(ख) गैर-परंपरागत ऊर्जा	5	40	31	16	2,74	2,40
(ग) गैस, बाष्प और जल आपूर्ति	21	8,23	6,30	47	4,61	3,74
18. निर्माण	3,199	443,20	408,59	6,720	2115,92	1878,94
(क) आधारभूत निर्माण के अलावा	402	131,79	112,17	5,004	793,34	661,64
(ख) आधारभूत निर्माण	2,797	311,40	296,42	1,716	1322,58	1217,30
III. परिवहन परिचालक	4,931	147,08	117,34	13,674	635,02	404,03
IV. व्यावसायिक और अन्य सेवाएं	13,599	715,97	535,55	1,01,135	9004,64	6091,95
1. व्यावसायिक सेवाएं	1,739	60,87	45,66	20,509	1681,14	849,74
2. पर्यटन, होटल और रेस्टोरेंट	777	69,88	53,76	8,224	448,82	329,42
3. मनोरंजन सेवाएं	333	18,48	15,93	602	153,98	126,90
4. सूचना प्रौद्योगिकी और दूरसंचार	160	36,28	27,50	280	86,87	71,59
5. अन्य	10,590	530,46	392,71	71,520	6633,84	4714,30
V. वैयक्तिक ऋण	4,21,361	8575,17	6525,41	7,82,939	15837,11	12780,41
1. आवास	88,339	3866,99	3127,69	1,93,907	8078,54	6850,59
2. टिकाऊ उपभोक्ता वस्तुएं	12,757	60,11	43,91	59,357	559,88	392,77
3. वाहन	47,680	1015,55	758,61	72,887	1175,65	985,78
4. शिक्षा	24,210	714,83	468,09	57,470	1157,42	977,54
5. व्यक्तिगत क्रेडिट कार्ड	-	-	-	18,887	99,15	71,90
6. अन्य	2,48,375	2917,68	2127,12	3,80,431	4766,48	3501,84
VI. व्यापार	95,857	3405,69	2646,07	4,91,548	12304,72	9542,39
1. थोक व्यापार	1,945	998,19	752,12	45,649	3283,37	2400,06
2. खुदरा व्यापार	93,912	2407,49	1893,95	4,45,899	9021,36	7142,32
VII. वित्त	219	55,87	51,02	4,296	1752,19	995,16
VIII. अन्य सभी	6,326	104,05	89,49	1,27,329	2866,93	2499,52
कुल बैंक ऋण	13,81,115	28972,38	22073,74	40,65,824	96239,30	74325,97

के अनुसार राज्य तथा बैंक समूहवार वर्गीकरण - मार्च 2009

उत्तर प्रदेश

(राशि लाख रुपयों में)

विदेशी बैंक			क्षेत्रीय ग्रामीण बैंक			निजी क्षेत्रीय बैंक			सभी अनुसूचित वाणिज्य बैंक			मद सं.
खातों की संख्या	ऋण सीमा	बकाया राशि	खातों की संख्या	ऋण सीमा	बकाया राशि	खातों की संख्या	ऋण सीमा	बकाया राशि	खातों की संख्या	ऋण सीमा	बकाया राशि	
7	8	9	10	11	12	13	14	15	16	17	18	
4	19	19	25,30,294	11093,68	8403,69	11,743	460,26	366,84	57,44,817	43810,79	34478,86	I.
4	19	19	24,99,892	10627,97	8086,44	11,225	177,02	146,64	56,77,785	36246,75	28339,11	1.
-	-	-	30,402	465,71	317,26	518	283,25	220,21	67,032	7564,04	6139,75	2.
931	1318,82	664,47	57,255	456,30	323,56	6,497	6166,90	3847,27	2,45,632	45492,62	33248,52	II.
-	-	-	244	8,05	5,15	100	49,10	26,83	1,280	583,13	271,41	1.
1	3	-	6,024	85,94	52,55	329	350,03	178,35	34,785	9620,37	6926,36	2.
-	-	-	3,120	55,53	32,06	85	45,69	29,10	17,821	1355,91	1019,68	2 (क)
-	-	-	16	82	72	29	200,18	83,70	576	6368,01	4395,99	2 (ख)
-	-	-	449	4,92	3,45	9	14,08	6,72	1,970	490,54	408,72	2 (ग)
-	-	-	122	31	24	12	1,70	93	287	5,73	3,95	2 (घ)
-	-	-	13	45	34	2	5	5	231	72,15	57,61	2 (ङ)
1	3	-	2,304	23,92	15,73	192	88,33	57,85	13,900	1328,04	1040,41	2 (च)
1	75,07	-	56	3,52	2,76	23	71,38	49,48	462	532,38	274,54	3.
19	69,14	35,96	12,797	59,09	38,86	392	130,38	98,08	42,118	2909,77	1990,42	4.
9	26,10	23,02	2,797	29,88	17,88	19	26,94	22,70	8,631	660,61	503,05	4 (क)
-	-	-	518	2,09	1,76	13	2,14	1,98	2,585	97,80	71,01	4 (ख)
-	-	-	7,759	17,46	12,01	42	2,26	1,49	14,074	155,15	129,14	4 (ग)
10	43,03	12,94	1,723	9,65	7,21	318	99,04	71,91	16,828	1996,21	1287,23	4 (घ)
11	42,45	34,03	496	4,99	3,70	96	87,37	65,63	4,185	2296,57	1882,40	5.
-	-	-	3,174	15,44	13,52	104	2,10	1,73	7,861	155,84	133,21	6.
2	27	27	700	2,90	2,36	114	140,58	82,03	9,711	1811,12	1175,50	7.
1	3	3	597	2,01	1,46	35	72	58	2,311	175,71	143,40	8.
4	6,68	6,56	152	79	67	87	17,99	13,72	3,094	794,30	643,07	9.
16	57,22	13,24	4,779	14,93	12,98	125	157,00	251,53	29,364	1923,72	1532,94	10.
1	6,00	6,00	9	23	20	33	5,31	4,17	349	254,00	187,34	10 (क)
-	-	-	64	57	45	5	83	45	217	181,91	42,05	10 (ख)
2	95	56	520	2,02	1,71	11	40,80	40,24	20,869	449,30	353,53	10 (ग)
-	-	-	2	9	-	11	15,59	15,42	140	63,37	58,06	10 (घ)
13	50,27	6,68	4,184	12,04	10,62	65	94,46	191,25	7,789	975,14	891,97	10 (ङ)
5	40,55	8,55	67	3,46	1,86	14	8,94	7,34	277	109,35	66,04	11.
-	-	-	466	3,49	2,81	12	2,19	1,83	2,635	482,92	382,53	12.
28	203,56	98,80	1,045	12,66	9,94	211	343,72	216,51	13,561	7177,37	5199,63	13.
3	5,79	5,79	35	5,78	4,52	89	226,93	134,01	1,454	3406,75	2359,30	13 (क)
7	145,63	84,43	5	18	15	34	13,70	10,94	773	1160,11	806,44	13 (ख)
18	52,14	8,57	1,005	6,70	5,26	88	103,09	71,57	11,334	2610,50	2033,89	13 (ग)
75	291,74	140,78	1,632	18,28	15,60	1,334	340,20	222,25	19,149	3412,56	2480,31	14.
4	54,49	20,80	323	11,03	10,08	24	20,34	10,01	2,755	580,17	432,24	14 (क)
12	59,32	54,58	614	4,11	2,81	1,116	180,62	87,28	11,848	1516,57	1195,41	14 (ख)
49	116,36	37,94	261	1,72	1,45	162	71,58	57,59	3,006	797,15	482,75	14 (ग)
10	61,58	27,46	434	1,42	1,25	32	67,66	67,37	1,540	518,66	369,91	14 (घ)
37	283,21	189,34	1,396	11,92	8,03	190	269,59	119,70	4,865	999,40	614,04	15.
620	158,94	100,86	20,556	140,94	99,50	2,508	622,70	399,72	55,888	2987,38	2288,47	16.
1	17,92	12,50	24	2,23	1,55	29	149,08	95,91	213	3400,11	2866,82	17.
1	17,92	12,50	6	1,22	67	25	148,59	95,42	102	3382,63	2852,69	17 (क)
-	-	-	9	32	20	-	-	-	30	3,46	2,90	17 (ख)
-	-	-	9	69	68	4	49	50	81	14,03	11,22	17 (ग)
110	72,00	23,53	3,050	65,68	50,27	794	3423,84	2016,06	13,873	6120,64	4377,40	18.
6	11,43	1,43	1,423	53,05	40,10	686	202,49	126,59	7,521	1192,11	941,93	18 (क)
104	60,57	22,10	1,627	12,63	10,17	108	3221,35	1889,47	6,352	4928,53	3435,47	18 (ख)
12	1,37	1,37	13,844	112,59	77,71	9,092	625,70	456,30	41,553	1521,75	1056,74	III.
1,125	133,03	90,20	69,973	268,96	195,27	6,577	1130,13	703,23	1,92,409	11252,73	7616,20	IV.
290	53,58	44,54	38,585	124,96	92,80	662	83,52	55,95	61,785	2004,06	1088,69	1.
13	69	69	1,222	6,64	4,52	180	130,44	59,71	10,416	656,46	448,09	2.
10	1,01	1,01	460	3,19	1,43	14	5,23	4,93	1,419	181,88	150,20	3.
12	3,15	1,14	21	71	66	57	48,08	38,56	530	175,09	139,46	4.
800	74,61	42,82	29,685	133,47	95,86	5,664	862,86	544,09	1,18,259	8235,24	5789,77	5.
11,113	205,06	128,67	2,59,165	2182,04	1596,53	2,14,974	8677,21	6354,46	16,89,552	35476,60	27385,48	V.
1,489	87,60	81,29	43,793	663,86	524,13	53,305	5669,35	4661,15	3,80,833	18366,34	15244,85	1.
16	8	8	39,801	297,44	208,04	2,047	39,75	33,47	1,13,978	957,27	678,26	2.
195	2,19	51	14,681	104,77	74,66	1,08,965	1874,22	1014,03	2,44,408	4172,38	2833,59	3.
1	3	2	4,150	45,41	31,38	328	9,32	6,50	86,159	1927,00	1483,52	4.
1,586	52,35	3,49	-	-	-	4,729	146,70	59,96	25,202	298,20	135,35	5.
7,826	62,81	43,27	1,56,740	1070,56	758,32	45,600	937,86	579,35	8,38,972	9755,40	7009,91	6.
739	335,56	212,51	2,47,034	1153,20	870,05	6,001	951,04	733,68	8,41,179	18150,21	14004,70	VI.
80	68,58	31,71	19,643	159,07	115,55	668	364,80	252,58	67,985	4874,01	3552,02	1.
659	266,98	180,80	2,27,391	994,12	754,49	5,333	586,24	481,11	7,73,194	13276,20	10452,68	2.
34	2,06	2,06	16,396	86,36	39,72	562	221,95	117,24	21,507	2118,42	1205,20	VII.
30	11,73	5,46	1,44,963	603,07	457,51	31,713	426,15	298,68	3,10,361	4011,93	3350,66	VIII.
13,988	2007,83	1104,92	33,38,924	15956,19	11964,05	2,87,159	18659,35	12877,70	90,87,010	161835,05	122346,37	कुल

सारणी सं. 5.6 – अनुसूचित वाणिज्य बैंकों के बकाया ऋण का व्यवसाय

मध्य क्षेत्र (समाप्त)

राज्य:

व्यवसाय	भारतीय स्टेट बैंक और उसके सहयोगी बैंक			राष्ट्रीयकृत बैंक		
	खातों की संख्या	ऋण सीमा	बकाया राशि	खातों की संख्या	ऋण सीमा	बकाया राशि
	1	2	3	4	5	6
I. कृषि	1,00,896	870,81	704,28	1,10,772	1289,61	1081,95
1. प्रत्यक्ष वित्त	99,917	836,93	675,07	1,07,074	1156,48	977,16
2. परोक्ष वित्त	979	33,88	29,21	3,698	133,13	104,79
II. उद्योग	7,278	844,95	597,88	11,243	3608,25	2475,54
1. खनन तथा उत्खनन	51	17,64	14,33	67	48,46	40,42
2. खाद्य निर्माण और अभिसंस्करण	1,543	154,51	116,14	1,275	602,49	297,60
(क) चावल, आटा व दाल मिले	407	105,22	82,61	793	199,26	24,14
(ख) चीनी	5	2,22	1,26	39	262,94	177,88
(ग) खाद्य तेल और वनस्पती	113	7,10	4,71	25	22,43	12,78
(घ) चाय अभिसंस्करण	6	57	51	5	19	13
(ङ) फलों और वनस्पतियों का अभिसंस्करण	33	7,07	5,08	18	3,59	2,54
(च) अन्य	979	32,34	21,96	395	114,08	80,12
3. पेय पदार्थ और तम्बाकू	43	7,59	5,53	17	4,50	4,13
4. वस्त्र	1,554	39,56	28,53	1,200	146,74	113,83
(क) सूती वस्त्र	117	2,47	1,62	255	54,92	38,81
(ख) पेटसन और अन्य प्राकृतिक फायबर के वस्त्र	47	1,01	82	109	1,85	1,40
(ग) हथकरघा वस्त्र और खादी	133	1,69	1,16	161	1,65	1,43
(घ) अन्य वस्त्र और वस्त्र उत्पाद	1,257	34,38	24,93	675	88,32	72,18
5. कागज, कागज उत्पाद और मुद्रण	307	75,59	62,10	351	252,82	189,18
6. लकड़ी और लकड़ी उत्पाद	465	8,48	5,57	353	60,00	53,19
7. चमड़ा और चमड़ा उत्पाद	88	5,38	4,93	60	7,55	7,41
8. रत्न और आभूषण	46	5,62	5,45	31	2,42	1,93
9. रबड़ और प्लास्टिक उत्पाद	82	26,87	21,32	217	168,18	99,75
10. रसायन और रासायनिक उत्पाद	219	132,04	97,44	843	380,36	322,48
(क) भारी औद्योगिक रसायन	11	3,77	2,38	36	168,42	138,17
(ख) उर्वरक	3	2	2	7	15	9
(ग) औषध और औषधीय उत्पाद	72	102,71	75,33	607	149,82	135,69
(घ) खाद्योत्तर तेल	2	75	66	3	2,34	69
(ङ) अन्य रसायन और रासायनिक उत्पाद	131	24,79	19,05	190	59,64	47,83
11. पेट्रोलियम, कोयला उत्पाद और परमाणु इंधन	5	11,13	7,62	10	15,92	14,78
12. सीमेंट और सीमेंट उत्पादों का निर्माण	43	4,32	4,04	91	79,52	75,22
13. मूल धातुएं और धातु उत्पाद	411	92,03	64,48	474	256,27	207,55
(क) लोहा व इस्पात	43	71,20	48,39	71	105,72	88,07
(ख) अलोह धातु	11	9,19	7,01	10	10,21	10,47
(ग) धातु उत्पाद	357	11,65	9,08	393	140,34	109,01
14. अभियांत्रिकी	697	113,98	73,81	1,958	369,39	293,80
(क) भारी अभियांत्रिकी	15	4,68	3,46	126	66,65	43,92
(ख) हल्की अभियांत्रिकी	377	81,29	48,53	1,394	195,92	174,14
(ग) विद्युत् मशीनरी और सामान	240	23,29	19,19	321	85,84	55,84
(घ) इलेक्ट्रॉनिक मशीनरी और सामान	65	4,71	2,62	117	20,98	19,91
15. वाहन, वाहन पुर्जे और परिवहन उपस्कर	70	11,41	7,97	111	47,18	33,32
16. अन्य उद्योग	1,216	61,48	43,01	2,991	359,16	322,82
17. विद्युत्, गैस और जल	11	51,60	16,61	19	67,61	298,24
(क) विद्युत् उत्पादन और प्रेषण	4	47,48	13,23	12	675,70	297,32
(ख) गैर-परंपरागत ऊर्जा	-	-	-	-	-	-
(ग) गैस, बाष्प और जल आपूर्ति	7	4,13	3,39	7	91	92
18. निर्माण	427	25,71	19,00	1,175	130,67	99,89
(क) आधारभूत निर्माण के अलावा	62	22,14	15,97	816	77,01	63,58
(ख) आधारभूत निर्माण	365	3,57	3,03	359	53,67	36,31
III. परिवहन परिचालक	3,512	113,30	79,19	1,808	42,28	37,28
IV. व्यावसायिक और अन्य सेवाएं	5,847	196,54	140,05	11,426	870,67	700,20
1. व्यावसायिक सेवाएं	305	13,59	8,79	2,045	70,86	67,25
2. पर्यटन, होटल और रेस्टोरेंट	1,487	91,15	65,72	852	80,19	69,73
3. मनोरंजन सेवाएं	154	4,28	2,45	115	21,21	12,48
4. सूचना प्रौद्योगिकी और दूरसंचार	62	3,79	3,20	58	8,17	4,86
5. अन्य	3,839	83,73	59,89	8,356	690,24	545,88
V. वैयक्तिक ऋण	1,49,589	2228,21	1642,16	98,148	1868,31	1604,16
1. आवास	29,068	891,71	696,91	26,170	923,04	846,14
2. टिकाऊ उपभोक्ता वस्तुएं	2,951	14,82	10,52	6,910	68,42	48,70
3. वाहन	12,034	254,45	183,01	9,371	162,06	144,91
4. शिक्षा	6,136	188,30	117,76	8,860	179,34	156,37
5. व्यक्तिगत क्रेडिट कार्ड	-	-	-	1,230	6,90	4,81
6. अन्य	99,400	878,93	633,97	45,607	528,56	403,22
VI. व्यापार	26,523	642,57	440,05	33,895	1027,95	809,67
1. थोक व्यापार	258	180,11	74,38	1,615	104,26	88,23
2. खुदरा व्यापार	26,265	462,46	365,67	32,280	923,69	721,44
VII. वित्त	21	3,03	2,24	96	67,79	20,08
VIII. अन्य सभी	828	10,89	9,13	9,585	126,59	107,67
कुल बैंक ऋण	2,94,494	4910,32	3614,97	2,76,973	8901,46	6836,55

के अनुसार राज्य तथा बैंक समूहवार वर्गीकरण - मार्च 2009

उत्तराखण्ड

(राशि लाख रुपयों में)

विदेशी बैंक			क्षेत्रीय ग्रामीण बैंक			निजी क्षेत्रीय बैंक			सभी अनुसूचित वाणिज्य बैंक			मद सं.
खातों की संख्या	ऋण सीमा	बकाया राशि	खातों की संख्या	ऋण सीमा	बकाया राशि	खातों की संख्या	ऋण सीमा	बकाया राशि	खातों की संख्या	ऋण सीमा	बकाया राशि	
7	8	9	10	11	12	13	14	15	16	17	18	
-	-	-	44,780	259,89	189,25	11,482	377,62	312,06	2,67,930	2797,94	2287,54	I.
-	-	-	44,426	254,10	184,97	11,114	269,01	235,58	2,62,531	2516,52	2072,78	1.
-	-	-	354	5,79	4,27	368	108,62	76,48	5,399	281,42	214,76	2.
14	52,35	11,95	3,991	50,20	36,23	978	707,97	549,16	23,504	5263,73	3670,75	II.
-	-	-	6	43	27	3	17	14	127	66,70	55,17	1.
-	-	-	142	6,04	3,78	110	63,76	36,08	3,070	826,80	453,60	2.
-	-	-	71	3,45	1,93	49	44,58	22,39	1,320	352,51	131,08	2 (क)
-	-	-	-	-	-	2	18	18	46	265,34	179,32	2 (ख)
-	-	-	2	2	1	11	16,04	11,49	151	45,58	28,99	2 (ग)
-	-	-	1	1	1	2	25	4	14	1,02	69	2 (घ)
-	-	-	7	43	30	2	1,05	82	60	12,14	8,73	2 (ङ)
-	-	-	61	2,14	1,54	44	1,67	1,15	1,479	150,22	104,78	2 (च)
-	-	-	-	-	-	1	5,00	2,79	61	17,09	12,44	3.
-	-	-	623	3,74	2,78	39	9,67	9,11	3,416	199,71	154,25	4.
-	-	-	59	63	50	2	8,00	8,00	433	66,03	48,92	4 (क)
-	-	-	5	14	10	-	-	-	161	3,01	2,32	4 (ख)
-	-	-	407	1,25	86	15	31	7	716	4,90	3,53	4 (ग)
-	-	-	152	1,72	1,32	22	1,36	1,04	2,106	125,78	99,47	4 (घ)
1	10,00	-	33	1,69	1,37	54	34,40	22,89	746	374,51	275,54	5.
-	-	-	213	2,32	1,88	13	2,15	1,12	1,044	72,95	61,76	6.
-	-	-	1	9	9	7	13	10	156	13,15	12,53	7.
-	-	-	8	21	13	2	21	21	87	8,47	7,73	8.
-	-	-	6	1,47	96	16	18,46	15,94	321	214,98	137,98	9.
-	-	-	9	43	22	31	12,91	8,71	1,102	525,74	428,85	10.
-	-	-	-	-	-	1	3,50	3,53	48	175,69	144,08	10 (क)
-	-	-	2	2	-	5	6	4	17	24	15	10 (ख)
-	-	-	2	4	3	13	5,66	2,29	694	258,22	213,34	10 (ग)
-	-	-	-	-	-	-	-	-	5	3,09	1,34	10 (घ)
-	-	-	5	38	19	12	3,69	2,86	338	88,51	69,93	10 (ङ)
-	-	-	-	-	-	-	-	-	15	27,05	22,40	11.
-	-	-	-	-	-	4	1,28	1,22	138	85,12	80,47	12.
1	3,00	-	22	43	20	26	35,45	24,52	934	387,19	296,74	13.
-	-	-	2	7	6	11	33,71	23,29	127	210,69	159,80	13 (क)
-	-	-	-	-	-	4	25	21	25	19,65	17,68	13 (ख)
1	3,00	-	20	36	14	11	1,50	1,03	782	156,84	119,25	13 (ग)
11	37,34	9,93	83	1,59	1,24	148	26,93	13,58	2,897	549,23	392,36	14.
-	-	-	1	7	6	1	4	4	143	71,44	47,48	14 (क)
7	29,30	9,93	41	60	43	132	17,95	5,62	1,951	325,05	238,66	14 (ख)
4	8,04	-	15	16	10	13	8,51	7,48	593	125,85	82,62	14 (ग)
-	-	-	26	77	64	2	43	43	210	26,88	23,60	14 (घ)
1	2,01	2,01	18	28	22	21	6,35	2,59	221	67,23	46,11	15.
-	-	-	2,568	20,87	14,53	300	29,87	25,52	7,075	471,38	405,88	16.
-	-	-	-	-	-	4	399,37	334,03	34	1127,58	648,89	17.
-	-	-	-	-	-	3	399,12	333,78	19	1122,30	644,32	17 (क)
-	-	-	-	-	-	-	-	-	-	-	-	17 (ख)
-	-	-	-	-	-	1	25	25	15	5,29	4,56	17 (ग)
-	-	-	259	10,61	8,56	199	61,85	50,62	2,060	228,84	178,06	18.
-	-	-	239	9,97	7,97	148	57,73	47,79	1,265	166,85	135,31	18 (क)
-	-	-	20	64	59	51	4,12	2,83	795	61,99	42,75	18 (ख)
-	-	-	3,198	82,79	59,86	1,037	52,68	39,95	9,555	291,06	216,28	III.
-	-	-	2,570	55,96	42,15	1,730	182,59	119,31	21,573	1305,77	1001,71	IV.
-	-	-	791	5,64	4,07	226	6,94	4,85	3,367	97,04	84,96	1.
-	-	-	643	28,67	22,15	120	23,10	15,90	3,102	223,10	173,49	2.
-	-	-	17	81	51	3	14	5	289	26,44	15,49	3.
-	-	-	11	55	42	8	27	30	139	12,78	8,79	4.
-	-	-	1,108	20,30	15,00	1,373	152,15	98,20	14,676	946,41	718,98	5.
-	-	-	19,600	211,05	161,46	37,619	790,53	535,19	3,04,956	5098,11	3942,96	V.
-	-	-	7,907	97,82	76,55	5,666	317,03	265,56	68,811	2229,61	1885,16	1.
-	-	-	1,670	12,68	9,39	1,862	26,62	22,32	13,393	122,54	90,93	2.
-	-	-	1,497	23,15	18,37	21,775	316,92	167,41	44,677	756,58	513,70	3.
-	-	-	355	5,91	3,90	208	4,85	3,40	15,559	378,39	281,43	4.
-	-	-	-	-	-	213	6,43	2,74	1,443	13,33	7,56	5.
-	-	-	8,171	71,48	53,25	7,895	118,68	73,76	1,61,073	1597,65	1164,19	6.
17	11,98	7,82	13,830	183,95	135,15	3,403	132,06	102,38	77,668	1998,51	1495,07	VI.
3	1,57	48	1,210	20,29	14,56	197	28,44	18,08	3,283	334,68	195,74	1.
14	10,40	7,33	12,620	163,66	120,59	3,206	103,62	84,30	74,385	1663,83	1299,34	2.
-	-	-	980	4,75	2,71	115	9,58	4,86	1,212	85,15	29,90	VII.
-	-	-	4,841	35,79	26,56	6,399	77,33	53,96	21,653	250,61	197,32	VIII.
31	64,33	19,76	93,790	884,39	653,38	62,763	2330,38	1716,87	7,28,051	17090,88	12841,53	कुल

सारणी सं. 5.6 – अनुसूचित वाणिज्य बैंकों के बकाया ऋण का व्यवसाय

पश्चिमी क्षेत्र

राज्य:

व्यवसाय	भारतीय स्टेट बैंक और उसके सहयोगी बैंक			राष्ट्रीयकृत बैंक		
	खातों की संख्या	ऋण सीमा	बकाया राशि	खातों की संख्या	ऋण सीमा	बकाया राशि
	1	2	3	4	5	6
I. कृषि	1,413	15,87	11,41	16,076	219,83	121,91
1. प्रत्यक्ष वित्त	1,364	14,67	10,57	14,675	127,13	110,25
2. परोक्ष वित्त	49	1,20	84	1,401	92,71	11,66
II. उद्योग	1,047	673,36	505,30	3,625	2095,35	1255,11
1. खनन तथा उत्खनन	43	127,64	95,61	138	504,78	337,74
2. खाद्य निर्माण और अभिसंस्करण	94	84,42	76,44	263	97,05	66,80
(क) चावल, आटा व दाल मिले	10	3,70	4,24	19	6,38	4,13
(ख) चीनी	-	-	-	1	5	5
(ग) खाद्य तेल और वनस्पती	7	2,01	2,54	4	25	20
(घ) चाय अभिसंस्करण	-	-	-	-	-	-
(ङ) फलों और वनस्पतियों का अभिसंस्करण	5	85	45	3	37	37
(च) अन्य	72	77,85	69,21	236	90,00	62,06
3. पेय पदार्थ और तम्बाकू	5	29	16	72	41,68	33,00
4. वस्त्र	56	97	57	132	20,22	20,12
(क) सूती वस्त्र	5	10	4	13	1,47	1,20
(ख) पेटसन और अन्य प्राकृतिक फायबर के वस्त्र	3	2	1	5	3	2
(ग) हथकरघा वस्त्र और खादी	3	1	1	6	3	3
(घ) अन्य वस्त्र और वस्त्र उत्पाद	45	84	51	108	18,68	18,87
5. कागज, कागज उत्पाद और मुद्रण	77	4,89	3,49	185	40,00	37,44
6. लकड़ी और लकड़ी उत्पाद	37	1,14	86	110	5,30	4,16
7. चमड़ा और चमड़ा उत्पाद	3	21	10	16	1,58	1,30
8. रत्न और आभूषण	8	2,21	1,58	12	2,63	1,91
9. रबड़ और प्लास्टिक उत्पाद	83	8,47	5,12	216	22,66	13,61
10. रसायन और रासायनिक उत्पाद	25	2,14	1,67	129	186,08	101,82
(क) भारी औद्योगिक रसायन	-	-	-	15	6,27	5,02
(ख) उर्वरक	-	-	-	4	66,25	41
(ग) औषध और औषधीय उत्पाद	9	1,19	1,07	39	93,68	84,12
(घ) खाद्योत्तर तेल	-	-	-	1	20	7
(ङ) अन्य रसायन और रासायनिक उत्पाद	16	94	60	70	19,68	12,20
11. पेट्रोलियम, कोयला उत्पाद और परमाणु इंधन	1	10	6	3	53,00	9,77
12. सीमेंट और सीमेंट उत्पादों का निर्माण	32	2,12	1,86	30	10,28	6,00
13. मूल धातुएं और धातु उत्पाद	103	120,57	86,36	310	303,64	227,15
(क) लोहा व इस्पात	23	91,29	65,12	55	178,25	121,19
(ख) अलोह धातु	22	26,28	19,45	26	17,68	11,30
(ग) धातु उत्पाद	58	3,00	1,79	229	107,71	94,66
14. अभियांत्रिकी	145	115,90	92,44	298	111,24	77,86
(क) भारी अभियांत्रिकी	10	4,63	2,98	46	39,63	35,03
(ख) हल्की अभियांत्रिकी	84	74,62	62,07	129	50,11	27,41
(ग) विद्युत् मशीनरी और सामान	40	32,91	24,47	99	19,74	14,00
(घ) इलेक्ट्रॉनिक मशीनरी और सामान	11	3,74	2,91	24	1,76	1,42
15. वाहन, वाहन पुर्जे और परिवहन उपस्कर	29	100,65	79,93	92	313,96	44,28
16. अन्य उद्योग	163	18,78	13,33	984	200,54	117,80
17. विद्युत्, गैस और जल	4	49	48	9	10,80	3,51
(क) विद्युत् उत्पादन और प्रेषण	-	-	-	1	6,37	-
(ख) गैर-परंपरागत ऊर्जा	-	-	-	-	-	-
(ग) गैस, बाष्प और जल आपूर्ति	4	49	48	8	4,43	3,51
18. निर्माण	139	82,39	45,25	626	169,91	150,84
(क) आधारभूत निर्माण के अलावा	56	17,08	12,01	360	136,24	117,29
(ख) आधारभूत निर्माण	83	65,31	33,24	266	33,67	33,55
III. परिवहन परिचालक	1,264	131,31	99,62	3,120	290,32	218,48
IV. व्यावसायिक और अन्य सेवाएं	682	73,87	58,52	6,241	523,04	411,37
1. व्यावसायिक सेवाएं	65	6,64	5,68	990	39,40	35,53
2. पर्यटन, होटल और रेस्टोरेंट	223	31,78	24,14	951	175,91	134,79
3. मनोरंजन सेवाएं	36	5,56	4,40	81	6,83	5,72
4. सूचना प्रौद्योगिकी और दूरसंचार	18	1,85	1,40	46	5,86	5,27
5. अन्य	340	28,04	22,90	4,173	295,05	230,06
V. वैयक्तिक ऋण	23,671	771,20	596,06	57,696	1254,20	1052,28
1. आवास	7,169	492,86	386,87	11,548	597,45	512,95
2. टिकाऊ उपभोक्ता वस्तुएं	210	87	61	1,507	10,41	7,68
3. वाहन	3,556	87,66	67,83	10,639	209,52	183,21
4. शिक्षा	983	33,25	22,19	1,788	46,65	37,08
5. व्यक्तिगत क्रेडिट कार्ड	-	-	-	3,097	14,43	10,06
6. अन्य	11,753	156,56	118,56	29,117	375,75	301,31
VI. व्यापार	1,417	121,43	89,97	8,079	422,63	329,08
1. थोक व्यापार	104	21,03	16,06	534	61,18	43,18
2. खुदरा व्यापार	1,313	100,39	73,91	7,545	361,44	285,90
VII. वित्त	12	2,68	2,32	74	225,93	87,22
VIII. अन्य सभी	174	2,56	2,30	7,087	134,07	117,81
कुल बैंक ऋण	29,680	1792,28	1365,51	1,01,998	5165,38	3593,27

के अनुसार राज्य तथा बैंक समूहवार वर्गीकरण - मार्च 2009

गोवा (राशि लाख रुपयों में)

विदेशी बैंक			क्षेत्रीय ग्रामीण बैंक			निजी क्षेत्रीय बैंक			सभी अनुसूचित वाणिज्य बैंक			मद सं.
खातों की संख्या	ऋण सीमा	बकाया राशि	खातों की संख्या	ऋण सीमा	बकाया राशि	खातों की संख्या	ऋण सीमा	बकाया राशि	खातों की संख्या	ऋण सीमा	बकाया राशि	
7	8	9	10	11	12	13	14	15	16	17	18	
-	-	-	1	3	-	2,281	20,91	19,25	19,771	256,64	152,58	I.
-	-	-	1	3	-	2,273	20,42	19,10	18,313	162,24	139,92	1.
-	-	-	-	-	-	8	49	16	1,458	94,40	12,66	2.
32	256,72	131,67	-	-	-	1,259	408,47	258,97	5,963	3433,89	2151,05	II.
2	76,08	13,69	-	-	-	11	44,60	40,87	194	753,11	487,91	1.
1	10,00	2,40	-	-	-	22	10,07	2,81	380	201,54	148,46	2.
1	10,00	2,40	-	-	-	-	-	-	30	20,08	10,78	2 (क)
-	-	-	-	-	-	-	-	-	1	5	5	2 (ख)
-	-	-	-	-	-	-	-	-	11	2,26	2,74	2 (ग)
-	-	-	-	-	-	1	4	2	1	4	2	2 (घ)
-	-	-	-	-	-	-	-	-	8	1,23	82	2 (ङ)
-	-	-	-	-	-	21	10,03	2,80	329	177,88	134,06	2 (च)
-	-	-	-	-	-	2	1,32	1,19	79	43,29	34,34	3.
-	-	-	-	-	-	22	4,49	3,90	210	25,67	24,58	4.
-	-	-	-	-	-	2	3,20	3,22	20	4,78	4,45	4 (क)
-	-	-	-	-	-	-	-	-	8	4	3	4 (ख)
-	-	-	-	-	-	3	31	5	12	35	9	4 (ग)
-	-	-	-	-	-	17	98	63	170	20,50	20,01	4 (घ)
5	6,17	5,99	-	-	-	10	3,96	3,47	277	55,02	50,39	5.
-	-	-	-	-	-	3	9	2	150	6,53	5,04	6.
-	-	-	-	-	-	-	-	-	19	1,79	1,40	7.
-	-	-	-	-	-	4	5	4	24	4,90	3,53	8.
-	-	-	-	-	-	10	7,22	4,63	309	38,34	23,35	9.
1	28	24	-	-	-	13	66,31	16,60	168	254,81	120,33	10.
-	-	-	-	-	-	-	-	-	15	6,27	5,02	10 (क)
-	-	-	-	-	-	-	-	-	4	66,25	41	10 (ख)
-	-	-	-	-	-	4	7,28	7,01	52	102,15	92,20	10 (ग)
-	-	-	-	-	-	-	-	-	1	20	7	10 (घ)
1	28	24	-	-	-	9	59,03	9,59	96	79,93	22,63	10 (ङ)
-	-	-	-	-	-	-	-	-	4	53,10	9,83	11.
3	124,50	80,04	-	-	-	-	-	-	65	136,90	87,90	12.
-	-	-	-	-	-	20	42,90	12,21	433	467,10	325,71	13.
-	-	-	-	-	-	13	42,56	11,93	91	312,10	198,24	13 (क)
-	-	-	-	-	-	2	5	3	50	44,01	30,78	13 (ख)
-	-	-	-	-	-	5	29	25	292	110,99	96,69	13 (ग)
3	31,16	25,55	-	-	-	232	52,23	36,08	678	310,53	231,93	14.
1	16	9	-	-	-	2	14	7	59	44,56	38,16	14 (क)
1	1,00	46	-	-	-	216	50,09	34,24	430	175,82	124,18	14 (ख)
-	-	-	-	-	-	14	2,00	1,77	153	54,65	40,25	14 (ग)
1	30,00	25,00	-	-	-	-	-	-	36	35,51	29,33	14 (घ)
1	1,25	1,23	-	-	-	16	73,97	51,15	138	489,83	176,60	15.
-	-	-	-	-	-	355	38,41	30,75	1,502	257,73	161,88	16.
-	-	-	-	-	-	3	3,25	2,43	16	14,53	6,43	17.
-	-	-	-	-	-	-	-	-	1	6,37	-	17 (क)
-	-	-	-	-	-	2	3,22	2,43	2	3,22	2,43	17 (ख)
-	-	-	-	-	-	1	3	-	13	4,94	4,00	17 (ग)
16	7,28	2,53	-	-	-	536	59,61	52,83	1,317	319,18	251,44	18.
-	-	-	-	-	-	324	52,40	45,87	740	205,71	175,17	18 (क)
16	7,28	2,53	-	-	-	212	7,21	6,96	577	113,47	76,27	18 (ख)
-	-	-	-	-	-	2,080	136,25	105,17	6,464	557,89	423,27	III.
-	-	-	-	-	-	1,853	273,39	218,41	8,776	870,30	688,30	IV.
-	-	-	-	-	-	152	22,10	12,56	1,207	68,14	53,76	1.
-	-	-	-	-	-	63	18,39	11,00	1,237	226,08	169,93	2.
-	-	-	-	-	-	3	7	4	120	12,46	10,17	3.
-	-	-	-	-	-	5	2,21	2,01	69	9,92	8,68	4.
-	-	-	-	-	-	1,630	230,62	192,79	6,143	553,70	445,75	5.
71	2,71	62	-	-	-	47,594	680,34	451,31	1,29,032	2708,45	2100,27	V.
3	36	36	-	-	-	2,256	182,69	150,34	20,976	1273,36	1050,52	1.
-	-	-	-	-	-	236	4,29	3,61	1,953	15,57	11,90	2.
-	-	-	-	-	-	25,437	277,20	143,80	39,632	574,38	394,85	3.
-	-	-	-	-	-	27	85	72	2,798	80,76	59,98	4.
52	1,68	2	-	-	-	458	14,54	5,15	3,607	30,66	15,23	5.
16	67	25	-	-	-	19,180	200,76	147,68	60,066	733,73	567,80	6.
10	8,29	3,27	-	-	-	598	147,70	112,53	10,104	700,04	534,85	VI.
3	5,98	2,05	-	-	-	54	98,31	74,17	695	186,50	135,45	1.
7	2,31	1,23	-	-	-	544	49,39	38,36	9,409	513,54	399,41	2.
-	-	-	-	-	-	75	6,66	2,00	161	235,27	91,55	VII.
-	-	-	-	-	-	3,431	46,77	26,62	10,692	183,40	146,73	VIII.
113	267,71	135,56	1	3	-	59,171	1720,48	1194,25	1,90,963	8945,88	6288,59	कुल

सारणी सं. 5.6 – अनुसूचित वाणिज्य बैंकों के बकाया ऋण का व्यवसाय

पश्चिमी क्षेत्र (क्रमशः)

राज्य:

व्यवसाय	भारतीय स्टेट बैंक और उसके सहयोगी बैंक			राष्ट्रीयकृत बैंक		
	खातों की संख्या	ऋण सीमा	बकाया राशि	खातों की संख्या	ऋण सीमा	बकाया राशि
	1	2	3	4	5	6
I. कृषि	5,06,588	4482,47	3815,62	6,06,324	8546,40	7341,98
1. प्रत्यक्ष वित्त	5,02,731	3987,28	3428,41	5,97,349	6431,80	5913,28
2. परोक्ष वित्त	3,857	495,19	387,21	8,975	2114,60	1428,71
II. उद्योग	18,747	28631,66	19365,03	64,324	59340,76	43813,56
1. खनन तथा उत्खनन	414	1702,45	798,30	444	2809,76	2681,71
2. खाद्य निर्माण और अभिसंस्करण	1,834	1526,60	1122,40	3,107	1981,13	1099,82
(क) चावल, आटा व दाल मिले	223	172,44	140,19	580	115,27	94,88
(ख) चोनी	16	27,05	11,87	3	35	10
(ग) खाद्य तेल और वनस्पती	388	414,74	302,60	973	911,19	487,38
(घ) चाय अभिसंस्करण	16	4,48	3,14	26	19,20	14,33
(ङ) फलों और वनस्पतियों का अभिसंस्करण	98	73,47	47,89	49	31,80	26,77
(च) अन्य	1,093	834,43	616,72	1,476	903,34	476,36
3. पेय पदार्थ और तम्बाकू	104	31,56	24,89	216	73,31	34,47
4. वस्त्र	3,712	4174,57	3111,89	22,226	8254,77	6091,88
(क) सूती वस्त्र	1,064	2667,56	2044,02	4,089	3777,71	2769,00
(ख) पेटसन और अन्य प्राकृतिक फायबर के वस्त्र	43	26,04	20,65	208	29,74	15,57
(ग) हथकरघा वस्त्र और खादी	515	56,82	50,15	670	134,45	51,14
(घ) अन्य वस्त्र और वस्त्र उत्पाद	2,090	1424,15	997,08	17,259	4312,87	3256,18
5. कागज, कागज उत्पाद और मुद्रण	506	505,18	344,67	1,135	823,88	618,84
6. लकड़ी और लकड़ी उत्पाद	289	91,42	64,00	1,143	215,93	165,90
7. चमड़ा और चमड़ा उत्पाद	140	8,92	5,80	676	56,61	38,53
8. रत्न और अभूषण	273	111,94	99,51	624	244,07	181,75
9. रबड़ और प्लास्टिक उत्पाद	599	1033,22	751,16	1,919	1493,92	1162,33
10. रसायन और रासायनिक उत्पाद	2,087	2783,97	1924,82	5,172	7698,41	5672,42
(क) भारी औद्योगिक रसायन	299	966,71	666,01	937	2032,62	1537,22
(ख) उर्वरक	19	44,55	11,44	97	707,93	309,24
(ग) औषध और औषधीय उत्पाद	207	411,11	328,95	1,430	2393,59	1807,28
(घ) खाद्योत्तर तेल	132	168,55	108,41	36	32,92	13,90
(ङ) अन्य रसायन और रासायनिक उत्पाद	1,430	1193,05	810,02	2,672	2531,35	2004,77
11. पेट्रोलियम, कोयला उत्पाद और परमाणु इंधन	56	480,88	227,13	159	1003,01	653,86
12. सीमेंट और सीमेंट उत्पादों का निर्माण	253	390,42	222,70	508	1131,48	892,55
13. मूल धातुएं और धातु उत्पाद	1,544	4368,76	3072,96	4,029	9974,85	6745,87
(क) लोहा व इस्पात	639	3287,46	2241,45	1,130	4147,98	2832,40
(ख) अलाह धातु	364	462,80	294,89	343	286,28	225,73
(ग) धातु उत्पाद	541	618,50	536,61	2,556	5540,58	3687,75
14. अभियांत्रिकी	1,972	2702,66	1884,41	7,280	4533,82	3425,42
(क) भारी अभियांत्रिकी	249	954,58	579,29	1,462	1125,58	832,10
(ख) हल्की अभियांत्रिकी	1,336	1039,76	775,23	3,824	2293,29	1849,39
(ग) विद्युत् मशीनरी और सामान	312	541,18	388,11	1,623	968,92	634,88
(घ) इलेक्ट्रॉनिक मशीनरी और सामान	75	167,14	141,78	371	146,03	109,05
15. वाहन, वाहन पुर्जे और परिवहन उपस्कर	250	571,90	441,52	605	882,91	621,29
16. अन्य उद्योग	3,955	1709,08	1238,78	11,786	2442,68	1749,23
17. विद्युत्, गैस और जल	85	3536,66	2448,10	245	7310,56	5203,90
(क) विद्युत् उत्पादन और प्रेषण	37	2555,87	1648,43	152	6625,58	4668,08
(ख) गैर-परंपरागत ऊर्जा	11	741,41	636,72	34	398,35	321,35
(ग) गैस, बाष्प और जल आपूर्ति	37	239,39	162,94	59	286,63	214,47
18. निर्माण	674	2901,45	1581,99	3,050	8409,66	6773,77
(क) आधारभूत निर्माण के अलावा	140	543,56	364,47	1,995	820,41	576,29
(ख) आधारभूत निर्माण	534	2357,89	1217,52	1,055	7589,25	6197,48
III. परिवहन परिचालक	4,763	336,99	250,46	15,803	346,16	274,22
IV. व्यावसायिक और अन्य सेवाएं	15,037	1952,03	1325,73	73,706	4989,33	3956,16
1. व्यावसायिक सेवाएं	938	101,43	78,68	22,150	433,71	363,29
2. पर्यटन, होटल और रेस्टोरेंट	1,002	460,00	291,34	1,662	241,17	192,24
3. मनोरंजन सेवाएं	222	30,59	18,15	514	36,62	21,88
4. सूचना प्रौद्योगिकी और दूरसंचार	119	334,86	284,98	218	51,22	39,63
5. अन्य	12,756	1025,15	652,58	49,162	4226,61	3339,12
V. वैयक्तिक ऋण	2,98,816	7792,85	5862,66	4,17,682	9957,76	8370,64
1. आवास	80,501	4159,21	3361,94	1,17,805	5449,58	5107,30
2. टिकाऊ उपभोक्ता वस्तुएं	5,344	26,03	19,22	11,820	89,38	60,19
3. वाहन	30,161	696,88	540,24	34,325	490,08	407,24
4. शिक्षा	11,988	633,77	342,96	23,190	692,68	555,80
5. व्यक्तिगत क्रेडिट कार्ड	-	-	-	10,503	59,87	37,26
6. अन्य	1,70,822	2276,96	1598,30	2,20,039	3176,17	2202,84
VI. व्यापार	40,322	2776,29	1702,77	1,29,429	9005,25	6904,63
1. थोक व्यापार	1,413	1417,55	814,18	9,491	5291,94	4292,63
2. खुदरा व्यापार	38,909	1358,73	888,59	1,19,938	3713,31	2612,00
VII. वित्त	118	230,31	181,55	1,356	1534,35	1074,71
VIII. अन्य सभी	2,111	193,94	151,10	35,658	2229,13	1944,08
कुल बैंक ऋण	8,86,502	46396,53	32654,92	13,44,282	95949,14	73679,98

के अनुसार राज्य तथा बैंक समूहवार वर्गीकरण - मार्च 2009

गुजरात

(राशि लाख रुपयों में)

विदेशी बैंक			क्षेत्रीय ग्रामीण बैंक			निजी क्षेत्रीय बैंक			सभी अनुसूचित वाणिज्य बैंक			मद सं.
खातों की संख्या	ऋण सीमा	बकाया राशि	खातों की संख्या	ऋण सीमा	बकाया राशि	खातों की संख्या	ऋण सीमा	बकाया राशि	खातों की संख्या	ऋण सीमा	बकाया राशि	
7	8	9	10	11	12	13	14	15	16	17	18	
12	103,49	2,05	2,96,345	1621,27	1397,30	32,308	2114,50	1823,03	14,41,577	16868,13	14379,99	I.
4	102,11	67	2,95,796	1592,63	1370,84	30,481	1450,80	1255,33	14,26,361	13564,62	11968,53	1.
8	1,38	1,38	549	28,64	26,46	1,827	663,70	567,69	15,216	3303,50	2411,45	2.
5,078	4155,52	2036,20	19,204	222,38	103,75	24,995	16422,46	10658,31	1,32,348	108772,78	75976,85	II.
16	38,91	24,72	16	1,12	67	70	872,43	728,18	960	5424,68	4233,58	1.
101	150,54	91,87	1,974	24,31	10,96	2,232	806,29	420,63	9,248	4488,88	2745,69	2.
13	84,64	51,81	395	4,19	1,35	59	64,66	43,33	1,270	441,20	331,56	2 (क)
11	1,06	1,06	-	-	-	10	70	40	40	29,16	13,44	2 (ख)
15	1,81	1,81	371	4,94	2,41	142	130,80	63,41	1,889	1463,48	857,61	2 (ग)
2	36	36	-	-	-	23	1,43	66	67	25,47	18,49	2 (घ)
3	6,80	6,46	-	-	-	34	26,69	18,82	184	138,76	99,93	2 (ङ)
57	55,86	30,36	1,208	15,19	7,20	1,964	581,99	294,01	5,798	2390,81	1424,66	2 (च)
1	8	8	26	1,62	75	22	25,39	13,80	369	131,96	73,99	3.
232	275,54	128,45	8,319	107,94	65,51	5,354	1922,38	1126,79	39,843	14735,19	10524,53	4.
73	141,67	65,16	207	68	55	453	1109,93	565,03	5,886	7697,55	5443,76	4 (क)
-	-	-	4,442	80,52	48,11	9	42,33	41,73	4,702	178,62	126,06	4 (ख)
-	-	-	1,467	8,38	2,81	210	17,10	6,97	2,862	216,75	111,06	4 (ग)
159	133,87	63,30	2,203	18,37	14,04	4,682	753,02	513,06	26,393	6642,27	4843,65	4 (घ)
27	119,62	78,07	404	4,73	37	260	208,80	160,59	2,332	1662,21	1202,54	5.
3	14	14	132	36	24	73	17,42	13,27	1,640	325,27	243,56	6.
1	2,75	17	1,753	15,43	3,03	122	61,16	41,63	2,692	144,86	89,15	7.
12	2,40	2,13	11	5	2	285	27,40	22,69	1,205	385,87	306,09	8.
86	234,04	104,33	58	1,45	95	283	164,82	104,28	2,945	2927,45	2123,05	9.
166	1119,91	492,92	58	1,03	77	812	2257,62	1341,35	8,295	13860,93	9432,29	10.
45	125,75	44,95	3	34	27	237	794,24	526,60	1,521	3919,65	2775,06	10 (क)
1	100,00	-	-	-	-	9	22,49	12,72	126	874,98	333,40	10 (ख)
48	560,80	250,37	18	8	4	269	601,93	422,18	1,972	3967,50	2808,82	10 (ग)
-	-	-	-	-	-	2	15	4	170	201,62	122,35	10 (घ)
72	333,36	197,60	37	61	46	295	838,81	379,82	4,506	4897,18	3392,67	10 (ङ)
6	1,73	1,49	-	-	-	91	4077,10	2701,66	312	5562,72	3584,14	11.
6	102,09	102,09	404	6,22	1,75	50	29,30	27,85	1,221	1659,51	1246,95	12.
249	450,29	197,33	600	7,38	54	2,019	546,39	353,58	8,441	15347,67	10370,28	13.
94	39,56	14,27	1	5	-	675	401,83	251,09	2,539	7876,88	5339,21	13 (क)
83	100,03	32,92	-	-	-	21	17,60	11,69	811	866,71	565,23	13 (ख)
72	310,70	150,14	599	7,34	54	1,323	126,96	90,80	5,091	6604,08	4465,84	13 (ग)
160	375,81	96,12	824	11,56	1,72	1,999	1327,16	845,61	12,235	8951,01	6253,27	14.
21	51,69	42,91	7	58	24	158	329,03	197,56	1,897	2461,46	1652,10	14 (क)
75	244,53	14,23	662	8,86	98	1,476	341,16	217,44	7,373	3927,60	2857,26	14 (ख)
55	73,58	33,18	139	2,08	46	243	365,09	257,58	2,372	1950,85	1314,22	14 (ग)
9	6,01	5,80	16	4	3	122	291,88	173,04	593	611,10	429,70	14 (घ)
27	98,57	29,10	89	1,09	78	484	222,41	133,96	1,455	1776,88	1226,65	15.
2,804	572,76	443,52	4,411	31,02	10,02	8,023	1023,38	828,75	30,979	5778,92	4270,29	16.
19	282,00	70,39	2	7	7	42	1582,02	866,94	393	12711,31	8589,40	17.
4	206,46	19,90	1	2	2	32	1446,66	746,50	226	10834,59	7082,93	17 (क)
-	-	-	-	-	-	-	-	-	45	1139,76	958,08	17 (ख)
15	75,54	50,50	1	5	5	10	135,35	120,45	122	736,96	548,40	17 (ग)
1,162	328,35	173,29	123	7,01	5,59	2,774	1251,00	926,76	7,783	12897,47	9461,39	18.
32	11,36	6,27	111	4,66	3,52	1,378	463,68	310,13	3,656	1843,68	1260,68	18 (क)
1,130	316,99	167,03	12	2,34	2,06	1,396	787,32	616,63	4,127	11053,79	8200,72	18 (ख)
75	149,54	25,60	1,257	13,96	8,72	24,948	2290,00	1864,55	46,846	3136,64	2423,55	III.
7,204	621,71	444,83	33,713	283,58	155,78	26,417	2491,25	1796,66	1,56,077	10337,90	7679,16	IV.
760	68,37	68,13	7,550	55,31	31,16	1,218	173,38	108,54	32,616	832,20	649,81	1.
15	1,07	1,07	15,735	108,75	65,59	441	103,97	91,51	18,855	914,96	641,75	2.
27	1,70	1,70	1,015	11,78	2,96	29	85,85	56,44	1,807	166,54	101,12	3.
25	13,36	13,20	10	46	21	169	12,24	8,85	541	412,15	346,86	4.
6,377	537,22	360,74	9,403	107,28	55,86	24,560	2115,80	1531,32	1,02,258	8012,06	5939,61	5.
38,556	862,00	592,42	41,488	298,80	209,84	4,89,054	11377,40	7629,06	12,85,596	30288,80	22664,61	V.
3,028	193,04	174,13	3,829	80,98	60,03	53,445	3798,61	3151,43	2,58,608	13681,43	11854,83	1.
4	3	3	3,147	13,52	8,51	1,808	63,36	50,34	22,123	192,32	138,29	2.
300	4,70	96	6,487	35,10	21,19	2,91,383	4596,75	2497,28	3,62,656	5823,52	3466,92	3.
-	-	-	425	4,85	3,34	452	11,51	9,99	36,055	1342,80	912,09	4.
2,682	80,22	16,64	-	-	-	6,316	199,87	91,23	19,501	339,96	145,13	5.
32,542	584,01	400,66	27,600	164,34	116,76	1,35,650	2707,30	1828,79	5,86,653	8908,78	6147,36	6.
5,930	791,02	509,28	14,458	78,53	52,72	15,071	2768,67	2106,29	2,05,210	15419,76	11275,69	VI.
1,144	347,90	257,57	794	9,66	5,28	2,310	1476,84	1109,95	15,152	8543,89	6479,61	1.
4,786	443,13	251,71	13,664	68,87	47,44	12,761	1291,82	996,34	1,90,058	6875,87	4796,07	2.
91	1529,77	331,81	1,099	4,22	2,93	1,232	821,98	464,16	3,896	4120,63	2055,17	VII.
693	168,04	137,66	21,582	158,41	106,64	32,644	871,44	601,47	92,688	3620,95	2940,94	VIII.
57,639	8381,08	4079,85	4,29,146	2681,16	2037,68	6,46,669	39157,69	26943,53	33,64,238	192565,60	139395,96	कुल

सारणी सं. 5.6 – अनुसूचित वाणिज्य बैंकों के बकाया ऋण का व्यवसाय

पश्चिमी क्षेत्र (क्रमशः)

राज्य:

व्यवसाय	भारतीय स्टेट बैंक और उसके सहयोगी बैंक			राष्ट्रीयकृत बैंक		
	खातों की संख्या	ऋण सीमा	बकाया राशि	खातों की संख्या	ऋण सीमा	बकाया राशि
	1	2	3	4	5	6
I. कृषि	6,52,336	5491,67	4662,33	9,21,547	20003,53	15003,03
1. प्रत्यक्ष वित्त	6,45,272	4637,84	3948,12	9,06,923	11601,10	9770,13
2. परोक्ष वित्त	7,064	853,83	714,20	14,624	8402,43	5232,90
II. उद्योग	32,320	152666,18	98638,83	3,31,847	253673,30	183815,00
1. खनन तथा उत्खनन	446	4024,68	2169,39	1,018	5274,36	3440,51
2. खाद्य निर्माण और अभिसंस्करण	3,006	2359,42	1777,15	10,959	5898,67	3967,82
(क) चावल, आटा व दाल मिले	870	376,88	294,99	2,295	375,40	298,35
(ख) चीनी	44	283,49	209,88	155	2306,11	1655,15
(ग) खाद्य तेल और वनस्पती	304	539,93	411,45	1,524	677,32	511,54
(घ) चाय अभिसंस्करण	16	3,04	1,97	160	365,70	115,03
(ङ) फलों और वनस्पतियों का अभिसंस्करण	135	119,92	92,50	288	175,20	120,55
(च) अन्य	1,637	1036,16	766,37	6,537	1998,95	1267,20
3. पेय पदार्थ और तम्बाकू	216	315,45	263,16	322	347,27	317,18
4. वस्त्र	3,582	14126,30	10854,56	33,683	24147,38	17480,04
(क) सूती वस्त्र	2,149	5678,58	4079,55	12,494	10372,76	8080,43
(ख) पेटसन और अन्य प्राकृतिक फायबर के वस्त्र	48	33,56	24,12	1,504	100,95	76,73
(ग) हथकरघा वस्त्र और खादी	152	252,27	238,60	1,181	498,85	1464,39
(घ) अन्य वस्त्र और वस्त्र उत्पाद	1,233	8161,89	6512,29	18,504	13174,82	7858,48
5. कागज, कागज उत्पाद और मुद्रण	1,316	1338,58	959,61	3,418	2684,52	2161,32
6. लकड़ी और लकड़ी उत्पाद	434	117,40	74,71	3,287	466,06	313,33
7. चमड़ा और चमड़ा उत्पाद	226	119,91	103,01	1,743	434,08	157,68
8. रत्न और आभूषण	5,231	13434,97	7830,61	21,207	18553,28	7760,77
9. रबड़ और प्लास्टिक उत्पाद	1,026	2454,22	1632,02	4,084	3306,39	2368,54
10. रसायन और रासायनिक उत्पाद	3,394	8406,74	5899,18	1,67,709	13648,44	9530,73
(क) भारी औद्योगिक रसायन	356	1545,92	1026,56	1,157	2250,78	1509,42
(ख) उर्वरक	502	476,46	303,88	145	411,13	351,97
(ग) औषध और औषधीय उत्पाद	370	2349,44	1817,32	72,243	5912,94	4512,12
(घ) खाद्यतर तेल	109	222,36	158,37	64	512,39	223,26
(ङ) अन्य रसायन और रासायनिक उत्पाद	2,057	3812,55	2593,04	94,100	4561,19	2933,96
11. पेट्रोलियम, कोयला उत्पाद और परमाणु इंधन	167	19060,10	15693,92	307	21732,24	17846,48
12. सीमेंट और सीमेंट उत्पादों का निर्माण	446	1036,51	537,24	2,242	2162,35	1547,23
13. मूल धातुएं और धातु उत्पाद	3,535	22609,37	12642,97	15,516	51577,19	35239,68
(क) लोहा व इस्पात	877	16812,99	9730,26	1,798	25415,66	15522,23
(ख) अलाह धातु	357	3190,55	1484,34	502	4714,09	4317,72
(ग) धातु उत्पाद	2,301	2605,83	1428,36	13,216	21447,45	15399,73
14. अभियांत्रिकी	3,467	10095,09	7940,38	21,097	17319,87	13190,18
(क) भारी अभियांत्रिकी	285	871,86	668,32	1,959	3518,20	2583,57
(ख) हल्की अभियांत्रिकी	2,281	5827,48	4530,21	13,441	7696,07	5948,75
(ग) विद्युत् मशीनरी और सामान	636	1530,34	1152,92	4,165	3285,78	2187,95
(घ) इलेक्ट्रॉनिक मशीनरी और सामान	265	1865,41	1588,93	1,532	2819,82	2469,91
15. वाहन, वाहन पुर्जे और परिवहन उपस्कर	727	8192,24	5974,44	2,728	9691,56	7593,94
16. अन्य उद्योग	3,047	1721,25	1264,17	31,598	6780,30	4899,46
17. विद्युत्, गैस और जल	149	5009,51	2806,67	4561	15605,79	12800,64
(क) विद्युत् उत्पादन और प्रेषण	71	4705,86	2525,47	227	14252,01	11757,38
(ख) गैर-परंपरागत ऊर्जा	22	110,41	103,85	100	797,22	584,95
(ग) गैस, बाष्प और जल आपूर्ति	56	193,24	177,35	134	556,57	458,31
18. निर्माण	1,905	38244,45	20215,65	10,468	54043,55	43199,48
(क) आधारभूत निर्माण के अलावा	474	3621,23	2600,65	5,062	10322,71	7966,64
(ख) आधारभूत निर्माण	1,431	34623,23	17615,00	5,406	43720,84	35232,84
III. परिवहन परिचालक	6,199	7664,34	6626,53	19,901	16667,48	15640,74
IV. व्यावसायिक और अन्य सेवाएं	17,543	13819,35	9280,26	1,22,473	61189,77	50508,98
1. व्यावसायिक सेवाएं	1,687	2769,06	1249,55	29,940	5693,06	5033,45
2. पर्यटन, होटल और रेस्टोरेंट	2,244	1444,48	1029,78	13,276	5090,54	3679,54
3. मनोरंजन सेवाएं	406	673,69	605,75	1,492	3078,05	2556,23
4. सूचना प्रौद्योगिकी और दूरसंचार	166	1024,81	863,62	736	18096,14	15035,41
5. अन्य	13,040	7907,31	5531,55	77,029	29231,97	24204,35
V. वैयक्तिक ऋण	5,56,599	17601,01	13447,74	11,60,060	31873,60	26345,87
1. आवास	1,75,260	12112,27	9518,05	3,45,909	21058,10	18065,20
2. टिकाऊ उपभोक्ता वस्तुएं	12,262	79,92	57,59	40,190	272,45	212,38
3. वाहन	45,579	1142,04	860,37	89,449	1653,04	1380,66
4. शिक्षा	30,793	956,34	638,06	71,257	1698,63	1398,74
5. व्यक्तिगत क्रेडिट कार्ड	-	-	-	40,395	177,34	101,01
6. अन्य	2,92,705	3310,45	2373,66	5,72,860	7014,04	5187,90
VI. व्यापार	73,285	11264,18	8142,77	2,85,029	64735,91	49830,93
1. थोक व्यापार	2,409	7398,09	5025,12	45,144	40384,67	30014,13
2. खुदरा व्यापार	70,876	3866,09	3117,65	2,39,885	24351,24	19816,80
VII. वित्त	572	12959,85	8564,76	10,104	82973,01	69640,57
VIII. अन्य सभी	7,325	187,68	153,32	1,09,659	7899,90	6299,38
कुल बैंक ऋण	13,46,179	221654,26	149516,54	29,60,620	539016,50	417084,51

के अनुसार राज्य तथा बैंक समूहवार वर्गीकरण - मार्च 2009

महाराष्ट्र

(राशि लाख रुपयों में)

विदेशी बैंक			क्षेत्रीय ग्रामीण बैंक			निजी क्षेत्रीय बैंक			सभी अनुसूचित वाणिज्य बैंक			मद सं.
खातों की संख्या	ऋण सीमा	बकाया राशि	खातों की संख्या	ऋण सीमा	बकाया राशि	खातों की संख्या	ऋण सीमा	बकाया राशि	खातों की संख्या	ऋण सीमा	बकाया राशि	
7	8	9	10	11	12	13	14	15	16	17	18	
54	502,38	220,52	2,69,353	1037,10	935,17	24,87,177	9453,58	6844,11	43,30,467	36488,27	27665,16	I.
14	240,61	46,21	2,67,558	1009,57	911,84	24,79,554	6438,63	4497,60	42,99,321	23927,75	19173,90	1.
40	261,77	174,31	1,795	27,53	23,33	7,623	3014,95	2346,51	31,146	12560,51	8491,25	2.
16,791	44079,34	21582,01	4,121	58,14	46,63	1,58,746	64952,59	44202,72	5,43,825	515429,55	348285,20	II.
84	975,02	570,34	21	1,01	85	208	1890,30	1362,95	1,777	12165,36	7544,04	1.
122	1060,86	268,68	234	9,55	7,27	3,114	1837,37	1293,41	17,435	11165,88	7314,33	2.
12	11,81	5,45	123	5,17	4,14	63	59,37	44,81	3,363	828,63	647,74	2 (क)
8	58,42	2,71	-	-	-	58	338,84	293,17	265	2986,86	2160,91	2 (ख)
18	196,38	126,52	3	3	2	99	200,04	132,75	1,948	1613,70	1182,28	2 (ग)
2	2,58	2,58	2	3	2	40	392,68	193,34	220	764,02	312,95	2 (घ)
7	264,33	1,48	31	1,25	89	25	78,19	52,01	486	638,90	267,43	2 (ङ)
75	527,33	129,93	75	3,07	2,20	2,829	768,25	577,34	11,153	4333,77	2743,03	2 (च)
47	212,92	198,28	6	46	22	63	390,68	288,59	654	1266,77	1067,44	3.
7,128	3110,06	1563,79	42	2,27	1,98	3,413	4411,12	3068,69	47,848	45797,13	32969,07	4.
115	706,23	396,32	23	1,84	1,59	590	2031,99	1410,54	15,371	18791,40	13968,43	4 (क)
-	-	-	5	9	12	55	7,01	4,82	1,612	141,61	105,79	4 (ख)
-	-	-	1	2	-	195	37,74	26,50	1,529	788,88	1729,49	4 (ग)
7,013	2403,84	1167,47	13	32	28	2,573	2334,38	1626,83	29,336	26075,24	17165,35	4 (घ)
153	1029,51	377,13	53	82	86	396	892,64	657,34	5,336	5946,07	4156,25	5.
20	14,63	14,63	108	52	39	180	196,23	119,47	4,029	794,84	522,53	6.
35	33,21	21,63	62	15	9	198	32,91	30,08	2,264	620,26	312,49	7.
114	1672,61	762,96	412	58	59	83,709	1673,24	1111,91	1,10,673	35334,68	17466,83	8.
132	598,38	363,74	6	26	24	681	1332,74	821,11	5,929	7691,99	5185,65	9.
956	9445,46	5165,07	58	94	69	2,958	5574,91	3903,92	1,75,075	37076,48	24499,58	10.
207	2027,40	996,60	-	-	-	349	1094,32	643,00	2,069	6918,43	4175,58	10 (क)
17	211,46	84,11	19	15	13	39	442,53	414,04	722	1541,73	1154,14	10 (ख)
402	4718,73	2593,20	8	12	10	1,460	2475,82	1967,53	74,483	15457,05	10890,27	10 (ग)
4	52,96	53,65	1	13	11	11	45,23	43,64	189	833,08	479,03	10 (घ)
326	2434,91	1437,51	30	55	34	1,099	1517,00	835,71	97,612	12326,20	7800,56	10 (ङ)
56	2471,82	281,00	-	-	-	79	2109,62	1746,04	609	45373,77	35567,44	11.
16	401,63	112,85	14	21	15	917	212,64	103,21	3,635	3813,33	2300,69	12.
962	6422,18	2364,00	40	94	59	2,225	9862,73	5654,71	22,278	90472,41	55901,94	13.
220	2591,80	707,27	1	3	3	841	6220,12	3904,35	3,737	51040,59	29864,13	13 (क)
137	1726,10	794,53	-	-	-	101	946,67	779,71	1,097	10577,41	7376,31	13 (ख)
605	2104,29	862,20	39	91	56	1,283	2695,94	970,65	17,444	28854,40	18661,50	13 (ग)
641	5951,60	3154,91	32	55	41	4,311	5035,57	3548,31	29,548	38402,67	27834,20	14.
107	1240,90	954,62	2	6	3	549	1541,81	1169,97	2,902	7172,83	5376,50	14 (क)
177	2241,23	552,03	14	32	25	3,170	1504,51	985,33	19,083	17269,62	12016,56	14 (ख)
274	1851,01	1223,79	12	10	7	421	998,57	662,68	5,508	7665,79	5227,42	14 (ग)
83	618,45	424,48	4	8	6	171	990,67	730,33	2,055	6294,43	5213,71	14 (घ)
319	4764,98	2857,13	194	1,19	77	3,370	8142,00	5116,21	7,338	30791,96	21542,49	15.
4,736	1640,86	1253,41	2,040	11,35	8,69	46,629	4731,52	3803,84	88,050	14885,28	11229,58	16.
29	791,34	586,07	3	14	8	92	3443,56	2807,31	734	24850,34	19000,77	17.
11	443,28	312,24	-	-	-	47	3274,97	2661,83	356	22676,11	17256,92	17 (क)
4	135,78	96,50	1	8	4	21	142,44	122,34	148	1185,93	907,68	17 (ख)
14	212,29	177,33	2	6	5	24	26,15	23,14	230	988,30	836,17	17 (ग)
1,241	3482,28	1666,39	796	27,21	22,75	6,203	13182,83	8765,62	20,613	108980,32	73869,89	18.
183	1169,83	725,12	594	24,22	20,77	3,868	6644,27	4268,47	10,181	21782,25	15581,65	18 (क)
1,058	2312,45	941,27	202	2,99	1,98	2,335	6538,56	4497,15	10,432	87198,07	58288,24	18 (ख)
327	1422,77	1054,30	1,448	17,23	12,31	60,594	6899,15	4853,36	88,469	32670,96	28187,24	III.
13,450	10194,27	6852,33	11,969	57,90	45,43	42,701	22458,39	15924,01	2,08,136	107719,67	82611,01	IV.
3,814	719,92	664,59	6,572	24,18	18,62	3,955	2102,49	1403,31	45,968	11308,71	8369,51	1.
193	591,20	259,57	639	4,78	3,65	1,156	839,21	439,37	17,508	7970,21	5411,92	2.
277	533,17	359,32	152	63	40	485	1374,49	1067,77	2,812	5660,03	4589,47	3.
208	1485,76	543,93	2	13	13	289	3560,45	2998,07	1,401	24167,29	19441,17	4.
8,958	6864,21	5024,92	4,604	28,18	22,63	36,816	14581,75	10015,50	1,40,447	58613,42	44798,94	5.
23,74,101	30007,02	16140,71	53,220	396,75	313,93	162,93,505	112833,25	54484,94	204,37,485	192711,62	110733,19	V.
59,353	11180,21	9139,07	8,335	132,76	111,42	2,99,803	24221,48	20074,46	8,88,660	68704,82	56908,19	1.
1,342	14,10	11,19	10,441	63,46	48,43	4,57,361	929,35	302,30	5,21,596	1359,28	631,89	2.
1,096	23,87	14,37	2,554	14,03	10,52	23,79,871	21690,90	10412,05	25,18,549	24523,88	12677,98	3.
2	1	1	1,384	10,27	7,74	2,985	94,82	78,19	1,06,421	2760,07	2122,74	4.
20,31,695	12422,40	2982,88	-	-	-	117,48,610	49513,56	13384,97	138,20,700	62113,31	16468,86	5.
2,80,613	6366,42	3993,19	30,506	176,21	135,82	14,04,875	16383,15	10232,96	25,81,559	33250,27	21923,53	6.
10,456	11045,12	5984,50	44,591	209,89	165,88	33,346	14796,66	10489,40	4,46,707	102051,75	74613,48	VI.
2,242	4871,64	3853,54	2,590	31,06	22,66	4,092	7455,19	4704,67	56,477	60140,66	43620,11	1.
8,214	6173,48	2130,96	42,001	178,83	143,22	29,254	7341,47	5784,74	3,90,230	41911,10	30993,37	2.
849	9052,15	4815,45	11,596	48,14	36,04	3,303	23796,83	17752,74	26,424	128829,96	100809,56	VII.
1,304	2795,93	1393,15	20,999	126,54	98,51	1,88,703	6150,16	4670,24	3,27,990	17160,21	12614,61	VIII.
24,17,332	109098,97	58042,97	4,17,297	1951,69	1653,90	192,68,075	261340,59	159221,53	264,09,503	1133062,00	785519,45	कुल

सारणी सं. 5.6 – अनुसूचित वाणिज्य बैंकों के बकाया ऋण का व्यवसाय

पश्चिमी क्षेत्र (क्रमशः)

व्यवसाय	भारतीय स्टेट बैंक और उसके सहयोगी बैंक			राष्ट्रीयकृत बैंक		
	खातों की संख्या	ऋण सीमा	बकाया राशि	खातों की संख्या	ऋण सीमा	बकाया राशि
	1	2	3	4	5	6
I. कृषि	33	65	61	643	5,92	5,43
1. प्रत्यक्ष वित्त	33	65	61	625	5,63	5,20
2. परोक्ष वित्त	-	-	-	18	29	23
II. उद्योग	17	40,25	34,37	274	494,03	393,95
1. खनन तथा उत्खनन	-	-	-	-	-	-
2. खाद्य निर्माण और अभिसंस्करण	3	2	2	12	6,08	6,06
(क) चावल, आटा व दाल मिले	-	-	-	6	2	2
(ख) चोनी	-	-	-	3	5,95	5,93
(ग) खाद्य तेल और वनस्पती	-	-	-	1	7	7
(घ) चाय अभिसंस्करण	-	-	-	-	-	-
(ङ) फलों और वनस्पतियों का अभिसंस्करण	-	-	-	-	-	-
(च) अन्य	3	2	2	2	4	4
3. पेय पदार्थ और तम्बाकू	-	-	-	-	-	-
4. वस्त्र	3	33,40	28,29	64	373,73	318,50
(क) सूती वस्त्र	-	-	-	29	228,56	195,11
(ख) पेटसन और अन्य प्राकृतिक फायबर के वस्त्र	-	-	-	-	-	-
(ग) हथकरघा वस्त्र और खादी	-	-	-	-	-	-
(घ) अन्य वस्त्र और वस्त्र उत्पाद	3	33,40	28,29	35	145,17	123,39
5. कागज, कागज उत्पाद और मुद्रण	1	1	1	21	6,66	5,21
6. लकड़ी और लकड़ी उत्पाद	-	-	-	-	-	-
7. चमड़ा और चमड़ा उत्पाद	-	-	-	-	-	-
8. रत्न और आभूषण	-	-	-	-	-	-
9. रबड़ और प्लास्टिक उत्पाद	2	42	21	48	24,11	18,83
10. रसायन और रासायनिक उत्पाद	1	5	4	10	25,80	13,12
(क) भारी औद्योगिक रसायन	-	-	-	5	15,29	7,19
(ख) उर्वरक	-	-	-	-	-	-
(ग) औषध और औषधीय उत्पाद	-	-	-	1	3	1
(घ) खाद्यतेर तेल	-	-	-	-	-	-
(ङ) अन्य रसायन और रासायनिक उत्पाद	1	5	4	4	10,49	5,91
11. पेट्रोलियम, कोयला उत्पाद और परमाणु इंधन	-	-	-	3	61	60
12. सीमेंट और सीमेंट उत्पादों का निर्माण	-	-	-	2	9	3
13. मूल धातुएं और धातु उत्पाद	1	5	4	10	14,59	14,46
(क) लोहा व इस्पात	-	-	-	2	13,05	13,00
(ख) अलोह धातु	1	5	4	1	20	11
(ग) धातु उत्पाद	-	-	-	7	1,35	1,34
14. अभियांत्रिकी	4	5,20	4,73	12	25,64	6,32
(क) भारी अभियांत्रिकी	-	-	-	3	7,83	84
(ख) हल्की अभियांत्रिकी	2	1,00	65	3	10,04	3,01
(ग) विद्युत् मशीनरी और सामान	2	4,20	4,08	4	7,72	2,44
(घ) इलेक्ट्रॉनिक मशीनरी और सामान	-	-	-	2	4	4
15. वाहन, वाहन पुर्जे और परिवहन उपस्कर	-	-	-	1	8,70	4,36
16. अन्य उद्योग	-	-	-	84	5,27	3,71
17. विद्युत्, गैस और जल	-	-	-	2	23	23
(क) विद्युत् उत्पादन और प्रेषण	-	-	-	-	-	-
(ख) गैर-परंपरागत ऊर्जा	-	-	-	2	23	23
(ग) गैस, बाष्प और जल आपूर्ति	-	-	-	-	-	-
18. निर्माण	2	1,10	1,05	5	2,51	2,52
(क) आधारभूत निर्माण के अलावा	2	1,10	1,05	1	3	3
(ख) आधारभूत निर्माण	-	-	-	4	2,49	2,50
III. परिवहन परिचालक	3	15	12	27	50	49
IV. व्यावसायिक और अन्य सेवाएं	14	2,13	1,77	626	5,95	4,62
1. व्यावसायिक सेवाएं	2	77	63	449	1,69	1,57
2. पर्यटन, होटल और रेस्टोरेंट	4	13	9	12	1,33	1,26
3. मनोरंजन सेवाएं	-	-	-	2	1	1
4. सूचना प्रौद्योगिकी और दूरसंचार	-	-	-	1	3	3
5. अन्य	8	1,23	1,05	162	2,90	1,75
V. वैयक्तिक ऋण	955	24,91	20,41	1,307	29,09	28,16
1. आवास	365	17,55	15,03	629	20,71	20,64
2. टिकाऊ उपभोक्ता वस्तुएं	6	1	1	19	5	5
3. वाहन	96	2,24	1,92	183	2,58	2,54
4. शिक्षा	22	90	41	53	1,58	1,59
5. व्यक्तिगत क्रेडिट कार्ड	-	-	-	81	19	15
6. अन्य	466	4,21	3,04	342	3,98	3,18
VI. व्यापार	7	21	14	265	3,99	3,55
1. थोक व्यापार	-	-	-	4	42	42
2. खुदरा व्यापार	7	21	14	261	3,57	3,13
VII. वित्त	-	-	-	4	66	60
VIII. अन्य सभी	2	1	1	224	95	93
कुल बैंक ऋण	1,031	68,30	57,42	3,370	541,08	437,75

के अनुसार राज्य तथा बैंक समूहवार वर्गीकरण - मार्च 2009

दादरा और नगर हवेली

(राशि लाख रुपयों में)

विदेशी बैंक			क्षेत्रीय ग्रामीण बैंक			निजी क्षेत्रीय बैंक			सभी अनुसूचित वाणिज्य बैंक			मद सं.
खातों की संख्या	ऋण सीमा	बकाया राशि	खातों की संख्या	ऋण सीमा	बकाया राशि	खातों की संख्या	ऋण सीमा	बकाया राशि	खातों की संख्या	ऋण सीमा	बकाया राशि	
7	8	9	10	11	12	13	14	15	16	17	18	
-	-	-	-	-	-	-	-	-	676	6,57	6,04	I.
-	-	-	-	-	-	-	-	-	658	6,28	5,80	1.
-	-	-	-	-	-	-	-	-	18	29	23	2.
2	1,50	1,04	-	-	-	32	262,26	170,63	325	798,03	599,99	II.
-	-	-	-	-	-	-	-	-	-	-	-	1.
-	-	-	-	-	-	-	-	-	15	6,10	6,08	2.
-	-	-	-	-	-	-	-	-	6	2	-	2 (क)
-	-	-	-	-	-	-	-	-	3	5,95	5,93	2 (ख)
-	-	-	-	-	-	-	-	-	1	7	7	2 (ग)
-	-	-	-	-	-	-	-	-	-	-	-	2 (घ)
-	-	-	-	-	-	-	-	-	-	-	-	2 (ङ)
-	-	-	-	-	-	-	-	-	5	6	6	2 (च)
-	-	-	-	-	-	-	-	-	-	-	-	3.
-	-	-	-	-	-	8	199,00	162,86	75	606,13	509,65	4.
-	-	-	-	-	-	1	8	6	30	228,64	195,17	4 (क)
-	-	-	-	-	-	-	-	-	-	-	-	4 (ख)
-	-	-	-	-	-	-	-	-	-	-	-	4 (ग)
-	-	-	-	-	-	7	198,92	162,80	45	377,49	314,48	4 (घ)
-	-	-	-	-	-	4	56	43	26	7,22	5,65	5.
-	-	-	-	-	-	-	-	-	-	-	-	6.
-	-	-	-	-	-	-	-	-	-	-	-	7.
-	-	-	-	-	-	-	-	-	-	-	-	8.
-	-	-	-	-	-	1	6	5	51	24,59	19,09	9.
-	-	-	-	-	-	3	46,50	1,44	14	72,35	14,59	10.
-	-	-	-	-	-	-	-	-	5	15,29	7,19	10 (क)
-	-	-	-	-	-	-	-	-	-	-	-	10 (ख)
-	-	-	-	-	-	-	-	-	1	3	1	10 (ग)
-	-	-	-	-	-	-	-	-	-	-	-	10 (घ)
-	-	-	-	-	-	3	46,50	1,44	8	57,04	7,39	10 (ङ)
-	-	-	-	-	-	-	-	-	3	61	60	11.
-	-	-	-	-	-	1	20	19	3	29	23	12.
-	-	-	-	-	-	-	-	-	11	14,64	14,50	13.
-	-	-	-	-	-	-	-	-	2	13,05	13,00	13 (क)
-	-	-	-	-	-	-	-	-	2	25	15	13 (ख)
-	-	-	-	-	-	-	-	-	7	1,35	1,34	13 (ग)
2	1,50	1,04	-	-	-	11	8,27	3,18	29	40,61	15,26	14.
1	50	4	-	-	-	-	-	-	4	8,33	87	14 (क)
1	1,00	1,00	-	-	-	1	3	3	7	12,07	4,69	14 (ख)
-	-	-	-	-	-	5	6,98	2,04	11	18,90	8,55	14 (ग)
-	-	-	-	-	-	5	1,26	1,10	7	1,30	1,14	14 (घ)
-	-	-	-	-	-	-	-	-	1	8,70	4,36	15.
-	-	-	-	-	-	3	7,60	2,42	87	12,87	6,13	16.
-	-	-	-	-	-	-	-	-	2	23	23	17.
-	-	-	-	-	-	-	-	-	-	-	-	17 (क)
-	-	-	-	-	-	-	-	-	2	23	23	17 (ख)
-	-	-	-	-	-	-	-	-	-	-	-	17 (ग)
-	-	-	-	-	-	1	7	7	8	3,68	3,64	18.
-	-	-	-	-	-	1	7	7	4	1,19	1,14	18 (क)
-	-	-	-	-	-	-	-	-	4	2,49	2,50	18 (ख)
-	-	-	-	-	-	1	10	10	31	75	71	III.
-	-	-	-	-	-	18	3,09	3,05	658	11,17	9,44	IV.
-	-	-	-	-	-	-	-	-	451	2,46	2,20	1.
-	-	-	-	-	-	7	2,55	2,55	23	4,01	3,91	2.
-	-	-	-	-	-	-	-	-	2	1	1	3.
-	-	-	-	-	-	-	-	-	1	3	3	4.
-	-	-	-	-	-	11	54	50	181	4,67	3,29	5.
-	-	-	-	-	-	439	5,56	4,90	2,701	59,56	53,47	V.
-	-	-	-	-	-	49	1,68	1,69	1,043	39,94	37,36	1.
-	-	-	-	-	-	6	3	3	31	9	8	2.
-	-	-	-	-	-	6	5	5	285	4,87	4,52	3.
-	-	-	-	-	-	3	4	4	78	2,53	2,05	4.
-	-	-	-	-	-	23	66	25	104	85	41	5.
-	-	-	-	-	-	352	3,10	2,84	1,160	11,28	9,06	6.
1	1,50	1,50	-	-	-	22	3,74	2,97	295	9,43	8,16	VI.
1	1,50	1,50	-	-	-	5	1,01	86	10	2,93	2,78	1.
-	-	-	-	-	-	17	2,73	2,11	285	6,50	5,38	2.
-	-	-	-	-	-	1	25	-	5	91	60	VII.
-	-	-	-	-	-	235	2,01	1,80	461	2,97	2,74	VIII.
3	3,00	2,54	-	-	-	748	277,01	183,45	5,152	889,39	681,15	कुल

सारणी सं. 5.6 – अनुसूचित वाणिज्य बैंकों के बकाया ऋण का व्यवसाय

पश्चिमी क्षेत्र (समाप्त)

व्यवसाय	भारतीय स्टेट बैंक और उसके सहयोगी बैंक			राष्ट्रीयकृत बैंक		
	खातों की संख्या	ऋण सीमा	बकाया राशि	खातों की संख्या	ऋण सीमा	बकाया राशि
	1	2	3	4	5	6
I. कृषि	82	1,36	1,18	103	3,03	1,49
1. प्रत्यक्ष वित्त	75	1,23	1,07	84	2,56	1,15
2. परोक्ष वित्त	7	14	11	19	48	34
II. उद्योग	115	77,91	74,02	485	500,42	389,46
1. खनन तथा उत्खनन	14	2,78	2,60	3	3,15	5,18
2. खाद्य निर्माण और अभिसंस्करण	6	35	23	-	-	-
(क) चावल, आटा व दाल मिले	-	-	-	-	-	-
(ख) चीनी	-	-	-	-	-	-
(ग) खाद्य तेल और वनस्पती	-	-	-	-	-	-
(घ) चाय अभिसंस्करण	-	-	-	-	-	-
(ङ) फलों और वनस्पतियों का अभिसंस्करण	-	-	-	-	-	-
(च) अन्य	6	35	23	-	-	-
3. पेय पदार्थ और तम्बाकू	5	60,50	60,59	2	10	4
4. वस्त्र	5	4,13	2,88	44	159,38	126,93
(क) सूती वस्त्र	4	4,09	2,84	24	60,35	48,86
(ख) पेटसन और अन्य प्राकृतिक फायबर के वस्त्र	-	-	-	-	-	-
(ग) हथकरघा वस्त्र और खादी	-	-	-	-	-	-
(घ) अन्य वस्त्र और वस्त्र उत्पाद	1	4	4	20	99,04	78,07
5. कागज, कागज उत्पाद और मुद्रण	8	89	61	16	30,50	23,99
6. लकड़ी और लकड़ी उत्पाद	5	11	7	-	-	-
7. चमड़ा और चमड़ा उत्पाद	-	-	-	-	-	-
8. रत्न और आभूषण	-	-	-	-	-	-
9. रबड़ और प्लास्टिक उत्पाद	24	2,62	2,12	119	142,83	120,28
10. रसायन और रासायनिक उत्पाद	14	1,82	1,40	32	14,80	13,04
(क) भारी औद्योगिक रसायन	1	50	36	2	1,05	87
(ख) उर्वरक	-	-	-	-	-	-
(ग) औषध और औषधीय उत्पाद	2	14	10	-	-	-
(घ) खाद्यतेर तेल	-	-	-	1	12	6
(ङ) अन्य रसायन और रासायनिक उत्पाद	11	1,18	93	29	13,63	12,10
11. पेट्रोलियम, कोयला उत्पाद और परमाणु इंधन	1	4	1	2	1,35	48
12. सीमेंट और सीमेंट उत्पादों का निर्माण	-	-	-	-	-	-
13. मूल धातुएं और धातु उत्पाद	9	1,11	98	17	18,37	9,89
(क) लोहा व इस्पात	8	-	-	5	9,31	3,74
(ख) अलोह धातु	1	30	30	3	3,26	1,20
(ग) धातु उत्पाद	8	81	68	9	5,80	4,95
14. अभियांत्रिकी	8	1,19	98	27	8,50	6,66
(क) भारी अभियांत्रिकी	1	10	7	8	3,57	2,07
(ख) हल्की अभियांत्रिकी	6	34	33	8	88	59
(ग) विद्युत् मशीनरी और सामान	1	75	57	10	4,04	3,98
(घ) इलेक्ट्रॉनिक मशीनरी और सामान	-	-	-	1	2	2
15. वाहन, वाहन पुर्जे और परिवहन उपस्कर	-	-	-	2	67	4
16. अन्य उद्योग	12	75	30	197	20,05	17,36
17. विद्युत्, गैस और जल	-	-	-	2	100,00	65,00
(क) विद्युत् उत्पादन और प्रेषण	-	-	-	-	-	-
(ख) गैर-परंपरागत ऊर्जा	-	-	-	2	100,00	65,00
(ग) गैस, बाष्प और जल आपूर्ति	-	-	-	-	-	-
18. निर्माण	4	1,63	1,26	22	72	57
(क) आधारभूत निर्माण के अलावा	3	1,63	1,26	7	59	47
(ख) आधारभूत निर्माण	1	-	-	15	13	10
III. परिवहन परिचालक	87	4,25	2,80	8	19	13
IV. व्यावसायिक और अन्य सेवाएं	103	11,00	8,64	133	4,98	4,41
1. व्यावसायिक सेवाएं	-	-	-	19	6	4
2. पर्यटन, होटल और रेस्टोरेंट	30	2,05	1,06	7	77	59
3. मनोरंजन सेवाएं	3	71	59	2	1	1
4. सूचना प्रौद्योगिकी और दूरसंचार	-	-	-	-	-	-
5. अन्य	70	8,24	7,00	105	4,15	3,77
V. वैयक्तिक ऋण	1,891	43,61	32,59	873	20,35	17,17
1. आवास	502	23,95	18,21	236	10,56	9,58
2. टिकाऊ उपभोक्ता वस्तुएं	56	23	15	37	40	28
3. वाहन	302	6,38	4,96	237	2,44	1,90
4. शिक्षा	46	2,80	1,64	24	56	46
5. व्यक्तिगत क्रेडिट कार्ड	-	-	-	15	5	3
6. अन्य	985	10,26	7,63	324	6,34	4,91
VI. व्यापार	164	5,42	4,57	136	4,79	3,39
1. थोक व्यापार	1	40	40	6	1,92	1,30
2. खुदरा व्यापार	163	5,02	4,17	130	2,87	2,09
VII. वित्त	1	1	-	-	-	-
VIII. अन्य सभी	8	5	5	6	1,06	9
कुल बैंक ऋण	2,451	143,61	123,86	1,744	534,83	416,14

के अनुसार राज्य तथा बैंक समूहवार वर्गीकरण - मार्च 2009

दमण और दीव

(राशि लाख रुपयों में)

विदेशी बैंक			क्षेत्रीय ग्रामीण बैंक			निजी क्षेत्रीय बैंक			सभी अनुसूचित वाणिज्य बैंक			मद सं.
खातों की संख्या	ऋण सीमा	बकाया राशि	खातों की संख्या	ऋण सीमा	बकाया राशि	खातों की संख्या	ऋण सीमा	बकाया राशि	खातों की संख्या	ऋण सीमा	बकाया राशि	
7	8	9	10	11	12	13	14	15	16	17	18	
-	-	-	-	-	-	1	15	12	186	4,54	2,79	I.
-	-	-	-	-	-	-	-	-	159	3,78	2,22	1.
-	-	-	-	-	-	1	15	12	27	76	57	2.
6	22,35	15,94	-	-	-	27	63,93	47,09	633	664,61	526,51	II.
-	-	-	-	-	-	-	-	-	17	5,93	7,78	1.
1	1,50	93	-	-	-	-	-	-	7	1,85	1,17	2.
1	1,50	93	-	-	-	-	-	-	1	1,50	93	2 (क)
-	-	-	-	-	-	-	-	-	-	-	-	2 (ख)
-	-	-	-	-	-	-	-	-	-	-	-	2 (ग)
-	-	-	-	-	-	-	-	-	-	-	-	2 (घ)
-	-	-	-	-	-	-	-	-	-	-	-	2 (ङ)
-	-	-	-	-	-	-	-	-	6	35	23	2 (च)
-	-	-	-	-	-	-	-	-	7	60,60	60,63	3.
-	-	-	-	-	-	3	18,50	17,85	52	182,01	147,66	4.
-	-	-	-	-	-	-	-	-	28	64,44	51,70	4 (क)
-	-	-	-	-	-	-	-	-	-	-	-	4 (ख)
-	-	-	-	-	-	-	-	-	-	-	-	4 (ग)
-	-	-	-	-	-	3	18,50	17,85	24	117,58	95,96	4 (घ)
-	-	-	-	-	-	3	1,05	1,00	27	32,44	25,59	5.
-	-	-	-	-	-	1	1,00	95	6	1,11	1,02	6.
-	-	-	-	-	-	-	-	-	-	-	-	7.
-	-	-	-	-	-	-	-	-	-	-	-	8.
-	-	-	-	-	-	3	6,84	5,82	146	152,29	128,22	9.
-	-	-	-	-	-	4	12,55	10,74	50	29,16	25,17	10.
-	-	-	-	-	-	-	-	-	3	1,55	1,24	10 (क)
-	-	-	-	-	-	-	-	-	-	-	-	10 (ख)
-	-	-	-	-	-	-	-	-	2	14	10	10 (ग)
-	-	-	-	-	-	-	-	-	1	12	6	10 (घ)
-	-	-	-	-	-	4	12,55	10,74	44	27,35	23,77	10 (ङ)
-	-	-	-	-	-	2	4,00	2,05	5	5,39	2,54	11.
-	-	-	-	-	-	-	-	-	-	-	-	12.
1	3,85	2,18	-	-	-	1	3,50	2,32	28	26,82	15,37	13.
-	-	-	-	-	-	-	-	-	5	9,31	3,74	13 (क)
-	-	-	-	-	-	-	-	-	4	3,56	1,50	13 (ख)
1	3,85	2,18	-	-	-	1	3,50	2,32	19	13,95	10,13	13 (ग)
4	17,00	12,83	-	-	-	1	2	-	40	26,71	20,47	14.
-	-	-	-	-	-	-	-	-	9	3,67	2,14	14 (क)
3	7,00	6,14	-	-	-	1	2	-	18	8,23	7,06	14 (ख)
1	10,00	6,69	-	-	-	-	-	-	12	14,79	11,25	14 (ग)
-	-	-	-	-	-	-	-	-	1	2	2	14 (घ)
-	-	-	-	-	-	-	-	-	2	67	4	15.
-	-	-	-	-	-	5	15,93	6,00	214	36,72	23,67	16.
-	-	-	-	-	-	-	-	-	2	100,00	65,00	17.
-	-	-	-	-	-	-	-	-	-	-	-	17 (क)
-	-	-	-	-	-	-	-	-	2	100,00	65,00	17 (ख)
-	-	-	-	-	-	-	-	-	-	-	-	17 (ग)
-	-	-	-	-	-	4	55	35	30	2,90	2,19	18.
-	-	-	-	-	-	3	55	35	13	2,77	2,09	18 (क)
-	-	-	-	-	-	1	-	-	17	13	10	18 (ख)
-	-	-	-	-	-	-	-	-	95	4,44	2,93	III.
-	-	-	-	-	-	6	15	12	242	16,14	13,17	IV.
-	-	-	-	-	-	2	7	7	21	13	10	1.
-	-	-	-	-	-	1	-	-	38	2,82	1,65	2.
-	-	-	-	-	-	-	-	-	5	72	59	3.
-	-	-	-	-	-	-	-	-	-	-	-	4.
-	-	-	-	-	-	3	8	5	178	12,47	10,82	5.
-	-	-	-	-	-	314	10,73	6,06	3,078	74,69	55,82	V.
-	-	-	-	-	-	4	33	30	742	34,84	28,09	1.
-	-	-	-	-	-	1	-	-	94	63	44	2.
-	-	-	-	-	-	193	8,39	4,31	732	17,21	11,16	3.
-	-	-	-	-	-	2	14	11	72	3,49	2,21	4.
-	-	-	-	-	-	-	-	-	15	5	3	5.
-	-	-	-	-	-	114	1,87	1,34	1,423	18,47	13,88	6.
-	-	-	-	-	-	14	2,19	1,57	314	12,40	9,53	VI.
-	-	-	-	-	-	3	61	2	10	2,93	1,73	1.
-	-	-	-	-	-	11	1,58	1,55	304	9,47	7,80	2.
-	-	-	-	-	-	-	-	-	1	1	-	VII.
-	-	-	-	-	-	132	6,23	5,80	146	7,34	5,93	VIII.
6	22,35	15,94	-	-	-	494	83,38	60,75	4,695	784,16	616,70	कुल

सारणी सं. 5.6 – अनुसूचित वाणिज्य बैंकों के बकाया ऋण का व्यवसाय

दक्षिणी क्षेत्र

राज्य:

व्यवसाय	भारतीय स्टेट बैंक और उसके सहयोगी बैंक			राष्ट्रीयकृत बैंक		
	खातों की संख्या	ऋण सीमा	बकाया राशि	खातों की संख्या	ऋण सीमा	बकाया राशि
	1	2	3	4	5	6
I. कृषि	22,30,184	14220,19	12366,48	26,00,689	19057,76	16802,42
1. प्रत्यक्ष वित्त	21,83,583	12193,45	10782,62	25,59,538	15469,49	13947,97
2. परोक्ष वित्त	46,601	2026,74	1583,86	41,151	3588,27	2854,46
II. उद्योग	48,660	37943,74	26361,52	78,694	58710,80	41157,78
1. खनन तथा उत्खनन	1,628	842,61	608,70	789	1040,32	698,53
2. खाद्य निर्माण और अभिसंस्करण	9,649	5920,61	3241,22	10,281	4964,95	2732,32
(क) चावल, आटा व दाल मिले	4,284	2381,45	1598,50	2,639	1298,54	876,27
(ख) चोनी	39	209,63	148,97	104	1000,92	719,48
(ग) खाद्य तेल और वनस्पती	425	518,69	350,21	1,039	193,84	150,43
(घ) चाय अभिसंस्करण	15	1,75	1,02	76	15,71	8,10
(ङ) फलों और वनस्पतियों का अभिसंस्करण	129	156,40	112,50	127	15,42	10,63
(च) अन्य	4,757	2652,67	1030,02	6,296	2440,53	967,42
3. पेय पदार्थ और तम्बाकू	362	388,06	323,83	313	1258,89	597,66
4. वस्त्र	6,191	3274,33	2412,34	6,632	2433,48	1679,27
(क) सूती वस्त्र	1,158	2236,75	1668,07	2,853	1923,87	1288,52
(ख) पेटसन और अन्य प्राकृतिक फायबर के वस्त्र	156	71,95	58,44	480	136,35	87,78
(ग) हथकरघा वस्त्र और खादी	3,147	78,23	62,86	1,438	23,27	19,37
(घ) अन्य वस्त्र और वस्त्र उत्पाद	1,730	887,40	622,97	1,861	349,99	283,60
5. कागज, कागज उत्पाद और मुद्रण	1,157	703,83	531,18	12,082	1430,58	1193,93
6. लकड़ी और लकड़ी उत्पाद	911	145,71	113,54	726	55,59	49,56
7. चमड़ा और चमड़ा उत्पाद	223	18,11	14,74	813	40,68	26,28
8. रत्न और अभूषण	214	252,47	219,52	864	104,81	70,75
9. रबड़ और प्लास्टिक उत्पाद	877	452,49	324,66	675	287,36	206,89
10. रसायन और रासायनिक उत्पाद	1,869	3859,12	2882,61	9,386	4493,89	2697,91
(क) भारी औद्योगिक रसायन	339	767,16	567,01	192	464,52	311,19
(ख) उर्वरक	42	251,80	204,63	163	931,46	618,37
(ग) औषध और औषधीय उत्पाद	644	1795,86	1340,80	7,733	2561,20	1397,50
(घ) खाद्योत्तर तेल	60	136,69	107,64	58	155,92	117,13
(ङ) अन्य रसायन और रासायनिक उत्पाद	784	907,61	662,53	1,240	380,80	253,72
11. पेट्रोलियम, कोयला उत्पाद और परमाणु इंधन	60	533,75	51,59	56	330,58	132,37
12. सीमेंट और सीमेंट उत्पादों का निर्माण	1,305	855,90	628,40	862	1918,59	1453,69
13. मूल धातुएं और धातु उत्पाद	1,820	2935,17	1677,74	3,298	3902,88	2836,38
(क) लोहा व इस्पात	487	2256,64	1215,23	463	2777,91	1979,39
(ख) अलाह धातु	183	232,44	128,46	71	82,66	78,55
(ग) धातु उत्पाद	1,150	446,09	334,05	2,764	1042,31	778,44
14. अभियांत्रिकी	6,481	3547,59	2768,57	2,819	2863,10	2104,48
(क) भारी अभियांत्रिकी	255	341,42	199,73	705	454,27	386,25
(ख) हल्की अभियांत्रिकी	1,559	1078,85	803,75	1,142	643,95	426,81
(ग) विद्युत् मशीनरी और सामान	4,419	1533,16	1281,54	651	1198,19	845,51
(घ) इलेक्ट्रॉनिक मशीनरी और सामान	248	594,17	483,54	321	566,69	445,92
15. वाहन, वाहन पुर्जे और परिवहन उपस्कर	260	472,85	392,55	1,996	528,64	451,36
16. अन्य उद्योग	8,868	1728,15	1379,94	16,608	3051,33	2405,02
17. विद्युत्, गैस और जल	281	1987,05	1491,55	489	11880,16	7972,96
(क) विद्युत् उत्पादन और प्रेषण	93	1694,38	1413,83	292	10060,32	7527,57
(ख) गैर-परंपरागत ऊर्जा	24	250,62	50,78	41	158,50	143,78
(ग) गैस, बाष्प और जल आपूर्ति	164	42,05	26,94	156	1661,34	301,61
18. निर्माण	6,504	10025,94	7298,84	10,005	18124,97	13848,42
(क) आधारभूत निर्माण के अलावा	1,598	1860,38	1348,34	5,994	3275,89	2579,94
(ख) आधारभूत निर्माण	4,906	8165,56	5950,50	4,011	14849,08	11268,48
III. परिवहन परिचालक	6,991	445,71	316,94	11,450	863,32	785,40
IV. व्यावसायिक और अन्य सेवाएं	20,035	3362,18	2402,24	1,00,161	10474,85	8017,78
1. व्यावसायिक सेवाएं	1,656	371,24	293,13	23,683	1145,34	924,06
2. पर्यटन, होटल और रेस्टोरेंट	2,911	460,68	308,87	2,636	1225,58	807,98
3. मनोरंजन सेवाएं	767	157,68	116,20	1,061	607,27	545,67
4. सूचना प्रौद्योगिकी और दूरसंचार	126	43,76	33,56	206	896,85	602,63
5. अन्य	14,575	2328,82	1650,49	72,575	6599,82	5137,43
V. वैयक्तिक ऋण	12,26,276	24589,47	19024,39	9,25,624	20595,34	17013,34
1. आवास	2,15,152	10604,60	8630,40	2,54,859	11676,63	9943,66
2. टिकाऊ उपभोक्ता वस्तुएं	22,899	245,23	189,37	34,520	316,86	228,95
3. वाहन	54,972	1186,42	898,62	38,097	659,07	530,19
4. शिक्षा	72,634	2390,67	1544,84	1,00,232	2528,53	1925,44
5. व्यक्तिगत क्रेडिट कार्ड	-	-	-	99,075	498,81	353,97
6. अन्य	8,60,619	10162,55	7761,16	3,98,841	4915,43	4031,13
VI. व्यापार	1,60,448	13134,56	4957,15	1,84,459	8972,08	6916,05
1. थोक व्यापार	2,863	9547,25	2089,12	10,819	3170,79	2630,29
2. खुदरा व्यापार	1,57,585	3587,31	2868,03	1,73,640	5801,29	4285,77
VII. वित्त	2,354	607,57	281,06	45,866	2240,09	1695,22
VIII. अन्य सभी	11,649	291,06	218,03	9,45,684	14675,34	10734,71
कुल बैंक ऋण	37,06,597	94594,47	65927,80	48,92,627	135589,59	103122,70

के अनुसार राज्य तथा बैंक समूहवार वर्गीकरण - मार्च 2009

आंध्र प्रदेश

(राशि लाख रुपयों में)

विदेशी बैंक			क्षेत्रीय ग्रामीण बैंक			निजी क्षेत्रीय बैंक			सभी अनुसूचित वाणिज्य बैंक			मद सं.
खातों की संख्या	ऋण सीमा	बकाया राशि	खातों की संख्या	ऋण सीमा	बकाया राशि	खातों की संख्या	ऋण सीमा	बकाया राशि	खातों की संख्या	ऋण सीमा	बकाया राशि	
7	8	9	10	11	12	13	14	15	16	17	18	
7	6,54	6,59	14,06,153	4675,99	4249,39	2,26,849	4999,72	4410,40	64,63,882	42960,20	37835,27	I.
4	6,45	6,50	13,91,163	4450,50	4060,35	2,21,866	2790,46	2407,96	63,56,154	34910,36	31205,38	1.
3	9	9	14,990	225,48	189,04	4,983	2209,26	2002,44	1,07,728	8049,83	6629,89	2.
2,915	4089,75	2227,38	36,501	226,36	182,27	24,195	16330,49	12173,22	1,90,965	117301,14	82102,17	II.
4	11,48	11,52	104	3,77	3,03	366	291,31	250,10	2,891	2189,50	1571,87	1.
21	81,92	15,33	270	9,68	6,95	1,313	762,71	560,14	21,534	11739,86	6555,96	2.
1	4	4	184	3,69	2,46	358	199,35	141,77	7,466	3883,08	2619,04	2 (क)
1	6	6	-	-	-	12	13,30	13,44	156	1223,91	881,96	2 (ख)
10	59,49	12,97	2	1	1	143	196,70	161,68	1,619	968,73	675,31	2 (ग)
-	-	-	50	5,18	3,76	68	1,29	94	209	23,93	13,81	2 (घ)
1	20,00	-	10	40	36	8	1,92	1,39	275	194,14	124,89	2 (ङ)
8	2,33	2,26	24	40	35	724	350,14	240,91	11,809	5446,06	2240,96	2 (च)
3	10,47	10,18	13	69	70	51	245,12	227,36	742	1903,23	1159,74	3.
20	16,15	13,28	6,693	28,93	23,49	1,902	837,69	543,48	21,438	6590,58	4671,86	4.
5	2,60	2,50	694	13,26	10,27	667	572,51	332,58	5,377	4749,00	3301,93	4 (क)
-	-	-	2,207	2,80	2,16	51	7,42	4,90	2,894	218,52	153,28	4 (ख)
-	-	-	2,390	6,06	4,87	144	12,46	9,59	7,119	120,02	96,69	4 (ग)
15	13,55	10,78	1,402	6,80	6,21	1,040	245,30	196,41	6,048	1503,04	1119,96	4 (घ)
14	467,59	107,59	846	2,07	1,81	380	238,05	215,09	14,479	2842,11	2049,61	5.
3	14	14	113	49	42	112	10,73	8,78	1,865	212,67	172,43	6.
-	-	-	103	1,67	1,41	42	7,48	5,72	1,181	67,94	48,15	7.
10	94	94	19,122	47,28	37,72	317	23,14	16,40	20,527	428,64	345,33	8.
18	6,11	5,72	55	31	20	239	194,82	148,09	1,864	941,09	685,55	9.
93	1462,54	822,47	519	1,40	1,15	883	1992,04	1536,44	12,750	11809,00	7940,58	10.
15	42,92	41,13	-	-	-	115	73,94	55,04	661	1348,54	974,38	10 (क)
4	158,25	56,81	8	8	7	64	718,83	589,62	281	2060,41	1469,50	10 (ख)
51	1122,88	657,32	507	1,30	1,06	232	682,67	477,61	9,167	6163,90	3874,31	10 (ग)
-	-	-	-	-	-	25	20,08	15,19	143	312,70	239,97	10 (घ)
23	138,49	67,20	4	3	2	447	496,52	398,97	2,498	1923,45	1382,44	10 (ङ)
4	5,04	3,24	-	-	-	80	81,14	97,26	200	950,52	284,46	11.
3	15,30	15,30	483	5,39	4,44	133	363,68	219,11	2,786	3158,87	2320,95	12.
115	309,90	186,74	109	86	89	1,315	1134,60	623,93	6,657	8283,42	5325,68	13.
86	107,20	83,59	-	-	-	327	515,96	381,37	1,363	5657,70	3659,58	13 (क)
15	128,15	67,22	-	-	-	41	423,49	87,70	310	866,74	361,93	13 (ख)
14	74,56	35,94	109	86	89	947	195,16	154,86	4,984	1758,97	1304,17	13 (ग)
65	149,32	108,39	1,653	7,82	4,28	5,030	1360,75	841,99	16,048	7928,58	5827,71	14.
13	85,33	72,61	6	32	27	100	214,62	189,47	1,079	1095,96	848,34	14 (क)
16	16,85	9,14	1,054	5,97	2,68	4,739	659,17	255,49	8,510	2404,79	1497,86	14 (ख)
27	18,86	17,44	165	1,03	85	133	382,72	304,70	5,395	3133,96	2450,05	14 (ग)
9	28,27	9,20	428	49	46	58	104,24	92,34	1,064	1293,87	1031,46	14 (घ)
18	133,40	104,33	358	1,83	1,34	584	216,77	190,60	3,216	1353,48	1140,17	15.
1,443	426,04	255,15	4,529	28,42	24,03	5,568	1217,85	1016,19	37,016	6451,79	5080,33	16.
13	115,83	77,74	5	23	14	81	1049,36	750,91	869	15032,63	10293,29	17.
5	115,04	76,95	-	-	-	50	1012,59	737,51	440	12882,33	9755,87	17 (क)
-	-	-	-	-	-	3	28,11	5,51	68	437,23	200,07	17 (ख)
8	79	79	5	23	14	28	8,67	7,89	361	1713,07	337,36	17 (ग)
1,068	877,57	489,33	1,526	85,52	70,29	5,799	6303,25	4921,62	24,902	35417,24	26628,49	18.
101	84,53	84,35	1,356	82,96	68,11	3,613	3530,17	2868,64	12,662	8833,93	6949,38	18 (क)
967	793,04	404,98	170	2,56	2,18	2,186	2773,08	2052,98	12,240	26583,31	19679,11	18 (ख)
69	45,40	34,27	7,660	33,19	24,99	36,325	2161,56	1728,39	62,495	3549,17	2889,98	III.
3,805	1071,92	921,81	36,924	224,93	174,72	48,707	7060,70	4605,11	2,09,632	22194,59	16121,66	IV.
1,134	244,26	223,16	12,560	62,52	49,66	15,731	1952,90	1029,79	54,764	3776,26	2519,79	1.
52	25,93	25,83	2,143	10,46	8,58	2,635	686,45	235,91	10,377	2409,10	1387,16	2.
59	18,52	18,52	483	3,55	2,50	106	222,99	180,80	2,476	1010,01	863,68	3.
65	50,62	50,40	1	65	40	236	225,82	195,45	634	1217,70	882,45	4.
2,495	732,58	603,91	21,737	147,76	113,58	29,999	3972,54	2963,17	1,41,381	13781,52	10468,58	5.
74,752	2423,25	1712,44	2,68,432	1539,27	1223,43	5,21,902	18411,69	14042,14	30,16,986	67559,01	53015,74	V.
7,230	1039,40	897,13	28,712	329,06	265,95	73,482	9955,94	8506,27	5,79,435	33605,63	28243,41	1.
31	46	39	37,094	244,72	176,66	5,741	182,18	122,58	1,00,285	989,46	717,94	2.
413	8,15	1,81	7,136	41,56	32,67	2,36,444	4607,35	2868,16	3,37,062	6502,54	4331,45	3.
-	-	-	11,052	101,76	80,73	2,247	76,52	58,71	1,86,165	5097,48	3609,72	4.
6,175	175,59	48,23	-	-	-	16,194	488,81	236,60	1,21,444	1163,22	638,80	5.
60,903	1199,65	764,89	1,84,438	822,17	667,43	1,87,794	3100,89	2249,82	16,92,595	20200,69	15474,41	6.
3,176	463,11	404,04	1,35,626	426,26	328,00	61,312	4898,57	4117,13	5,45,021	27894,57	16722,37	VI.
782	206,74	194,21	4,806	23,35	18,05	3,707	2254,13	1826,50	22,977	15202,26	6758,17	1.
2,394	256,37	209,83	1,30,820	402,91	309,95	57,605	2644,44	2290,62	5,22,044	12692,31	9964,20	2.
131	832,49	631,50	2,79,323	2114,98	1619,88	1,251	3422,50	2688,39	3,28,925	9217,64	6916,06	VII.
522	178,63	143,73	3,17,051	1311,88	1088,80	88,064	1918,13	1286,56	13,62,970	18375,04	13471,82	VIII.
85,377	9111,09	6081,76	24,87,670	10552,85	8891,48	10,08,605	59203,37	45051,33	121,80,876	309051,36	229075,07	कुल

सारणी सं. 5.6 – अनुसूचित वाणिज्य बैंकों के बकाया ऋण का व्यवसाय

दक्षिणी क्षेत्र (क्रमशः)

राज्य:

व्यवसाय	भारतीय स्टेट बैंक और उसके सहयोगी बैंक			राष्ट्रीयकृत बैंक		
	खातों की संख्या	ऋण सीमा	बकाया राशि	खातों की संख्या	ऋण सीमा	बकाया राशि
	1	2	3	4	5	6
I. कृषि	5,33,778	9031,45	7238,43	11,29,066	14255,05	11964,12
1. प्रत्यक्ष वित्त	5,24,358	6818,47	5756,09	11,11,297	10831,55	9995,31
2. परोक्ष वित्त	9,420	2212,98	1482,34	17,769	3423,50	1968,80
II. उद्योग	30,902	27325,76	18829,09	1,54,851	51494,34	36640,82
1. खनन तथा उत्खनन	653	2936,77	1132,52	936	1785,73	937,60
2. खाद्य निर्माण और अभिसंस्करण	3,073	1598,38	1353,91	8,914	2514,30	1960,82
(क) चावल, आटा व दाल मिले	855	294,37	239,85	1,423	247,88	205,86
(ख) चोनी	65	691,76	608,77	107	1221,19	984,99
(ग) खाद्य तेल और वनस्पती	151	73,02	62,48	190	63,36	27,24
(घ) चाय अभिसंस्करण	19	3,86	3,62	70	4,87	4,79
(ङ) फलों और वनस्पतियों का अभिसंस्करण	91	115,38	110,82	87	51,07	28,24
(च) अन्य	1,892	419,99	328,38	7,037	925,93	709,71
3. पेय पदार्थ और तम्बाकू	193	673,15	595,45	274	1207,51	1095,33
4. वस्त्र	2,811	1281,27	955,37	59,972	7747,93	2766,65
(क) सूती वस्त्र	321	230,05	170,10	3,022	784,88	452,15
(ख) पेटसन और अन्य प्राकृतिक फायबर के वस्त्र	74	4,24	6,56	467	6,48	5,69
(ग) हथकरघा वस्त्र और खादी	634	37,01	31,76	1,009	30,95	26,88
(घ) अन्य वस्त्र और वस्त्र उत्पाद	1,782	1009,97	746,94	55,474	6925,62	2281,93
5. कागज, कागज उत्पाद और मुद्रण	1,317	368,42	248,65	2,212	653,61	501,18
6. लकड़ी और लकड़ी उत्पाद	678	76,79	56,01	4,604	214,36	173,84
7. चमड़ा और चमड़ा उत्पाद	222	85,60	63,64	768	39,08	28,40
8. रत्न और अभूषण	181	457,71	350,72	5,488	202,20	167,48
9. रबड़ और प्लास्टिक उत्पाद	821	441,35	299,69	2,801	730,25	523,12
10. रसायन और रासायनिक उत्पाद	1,372	1005,69	773,59	4,998	1231,11	813,72
(क) भारी औद्योगिक रसायन	70	111,07	78,85	125	85,86	45,85
(ख) उर्वरक	40	145,55	54,78	118	192,83	93,43
(ग) औषध और औषधीय उत्पाद	93	417,06	399,97	2,882	679,90	455,65
(घ) खाद्योत्तर तेल	125	57,67	47,61	33	10,82	7,62
(ङ) अन्य रसायन और रासायनिक उत्पाद	1,044	274,35	192,38	1,840	261,70	211,16
11. पेट्रोलियम, कोयला उत्पाद और परमाणु इंधन	42	34,46	25,38	44	528,16	58,93
12. सीमेंट और सीमेंट उत्पादों का निर्माण	541	276,11	188,73	687	358,92	338,58
13. मूल धातुएं और धातु उत्पाद	1,797	2594,98	1799,43	5,831	4489,43	3161,09
(क) लोहा व इस्पात	524	1828,55	1267,32	642	2526,41	1812,25
(ख) अलौह धातु	201	221,81	127,92	145	222,95	147,65
(ग) धातु उत्पाद	1,072	544,62	404,19	5,044	1740,08	1201,18
14. अभियांत्रिकी	4,610	3728,08	2702,62	13,617	4603,40	3563,26
(क) भारी अभियांत्रिकी	676	625,74	456,00	1,008	872,56	633,60
(ख) हल्की अभियांत्रिकी	2,680	1508,17	1050,12	7,363	2245,67	1635,30
(ग) विद्युत् मशीनरी और सामान	806	1008,85	740,04	4,225	942,38	823,45
(घ) इलेक्ट्रॉनिक मशीनरी और सामान	448	585,32	456,46	1,021	542,79	470,91
15. वाहन, वाहन पुर्जे और परिवहन उपस्कर	1,220	675,10	411,45	4,426	723,36	332,72
16. अन्य उद्योग	8,040	1331,58	990,42	25,831	2156,36	1469,03
17. विद्युत्, गैस और जल	164	2156,68	1326,49	416	11998,36	10091,23
(क) विद्युत् उत्पादन और प्रेषण	115	2117,57	1297,71	227	11778,78	9893,19
(ख) गैर-परंपरागत ऊर्जा	13	30,02	22,06	73	174,29	161,49
(ग) गैस, बाष्प और जल आपूर्ति	36	9,08	6,72	116	45,29	36,54
18. निर्माण	3,167	7603,65	5555,04	13,032	10310,24	8657,84
(क) आधारभूत निर्माण के अलावा	971	3632,77	2666,35	8,473	3505,32	2959,85
(ख) आधारभूत निर्माण	2,196	3970,89	2888,69	4,559	6804,93	5697,99
III. परिवहन परिचालक	7,034	1407,21	1151,57	30,416	1162,92	1009,99
IV. व्यावसायिक और अन्य सेवाएं	15,564	5881,66	4155,88	1,10,273	16827,49	11572,01
1. व्यावसायिक सेवाएं	1,290	335,01	278,69	32,374	1555,16	1477,68
2. पर्यटन, होटल और रेस्टोरेंट	3,378	674,19	411,95	9,674	1290,15	943,78
3. मनोरंजन सेवाएं	387	42,21	15,58	841	354,27	341,67
4. सूचना प्रौद्योगिकी और दूरसंचार	142	392,59	358,34	451	1086,01	567,25
5. अन्य	10,367	4437,65	3091,32	66,933	12541,90	8241,63
V. वैयक्तिक ऋण	5,96,174	16078,88	12287,12	11,52,722	24536,29	21203,68
1. आवास	1,40,330	10043,21	7929,49	2,58,369	14419,02	12973,63
2. टिकाऊ उपभोक्ता वस्तुएं	7,881	64,09	47,92	59,393	471,52	363,67
3. वाहन	50,852	1049,06	767,05	71,633	1313,79	1092,52
4. शिक्षा	38,107	1052,10	697,42	79,824	1381,23	1158,70
5. व्यक्तिगत क्रेडिट कार्ड	-	-	-	67,234	315,24	124,76
6. अन्य	3,59,004	3870,43	2845,24	6,16,269	6635,49	5490,39
VI. व्यापार	79,531	4005,29	3017,68	2,15,162	11912,83	7155,85
1. थोक व्यापार	5,094	2004,28	1421,67	15,610	3217,67	2252,62
2. खुदरा व्यापार	74,437	2001,01	1596,01	1,99,552	8695,17	4903,23
VII. वित्त	686	930,11	828,55	6,386	8341,93	6784,33
VIII. अन्य सभी	8,508	144,01	104,23	2,22,648	4498,11	3743,16
कुल बैंक ऋण	12,72,177	64804,37	47612,56	30,21,524	133028,96	100073,96

के अनुसार राज्य तथा बैंक समूहवार वर्गीकरण - मार्च 2009

कर्नाटक

(राशि लाख रुपयों में)

विदेशी बैंक			क्षेत्रीय ग्रामीण बैंक			निजी क्षेत्रीय बैंक			सभी अनुसूचित वाणिज्य बैंक			मद सं.
खातों की संख्या	ऋण सीमा	बकाया राशि	खातों की संख्या	ऋण सीमा	बकाया राशि	खातों की संख्या	ऋण सीमा	बकाया राशि	खातों की संख्या	ऋण सीमा	बकाया राशि	
7	8	9	10	11	12	13	14	15	16	17	18	
3	1,67	1,64	7,78,039	4739,70	4514,79	1,10,481	3559,17	3016,60	25,51,367	31587,05	26735,57	I.
1	1,65	1,62	7,54,149	4390,39	4193,14	1,04,459	2235,83	1848,58	24,94,264	24277,90	21794,75	1.
2	2	2	23,890	349,31	321,64	6,022	1323,34	1168,01	57,103	7309,15	4940,82	2.
3,244	11792,44	7484,18	22,364	425,62	362,85	18,108	15442,91	10203,54	2,29,469	106481,08	73520,49	II.
5	120,69	69,34	65	6,73	5,27	228	140,22	126,60	1,887	4990,14	2271,33	1.
54	255,18	124,66	2,906	28,90	20,56	1,492	1102,08	793,61	16,439	5498,84	4253,56	2.
5	1,19	1,19	917	17,90	13,33	230	115,72	103,53	3,430	677,05	563,74	2 (क)
-	-	-	-	-	-	28	191,24	107,21	200	2104,20	1700,97	2 (ख)
-	-	-	580	2,24	1,15	77	35,01	26,95	998	173,63	117,81	2 (ग)
-	-	-	419	1,18	40	19	2,72	2,23	527	12,65	11,03	2 (घ)
-	-	-	14	1,16	1,08	41	93,66	45,38	233	261,27	185,52	2 (ङ)
49	253,99	123,47	976	6,41	4,60	1,097	663,72	508,32	11,051	2270,04	1674,48	2 (च)
25	1471,42	635,22	35	2,38	2,18	60	778,45	726,50	587	4132,92	3054,68	3.
147	558,50	459,89	1,592	31,31	29,23	1,580	725,40	511,78	66,102	10344,41	4722,91	4.
50	195,90	175,10	946	28,27	26,78	170	149,95	131,22	4,509	1389,06	955,35	4 (क)
-	-	-	174	47	37	8	1,94	1,74	723	13,12	14,35	4 (ख)
3	9,20	9,20	260	1,10	98	48	93,17	8,84	1,954	171,43	77,66	4 (ग)
94	353,40	275,59	212	1,47	1,10	1,354	480,34	369,99	58,916	8770,79	3675,55	4 (घ)
25	24,10	20,37	247	1,93	1,12	441	123,37	92,04	4,242	1171,42	863,36	5.
10	51	51	581	4,22	3,51	315	42,64	35,78	6,188	338,52	269,65	6.
39	168,65	163,22	165	61	48	132	58,12	24,08	1,326	352,06	279,81	7.
7	87,96	71,07	2,527	6,22	5,57	210	219,36	44,27	8,413	973,44	639,11	8.
21	28,58	14,50	65	59	49	332	114,94	85,10	4,040	1315,70	922,89	9.
65	1184,51	908,52	439	4,08	3,08	389	889,56	626,57	7,263	4314,96	3125,47	10.
12	548,75	527,09	1	12	10	46	32,01	30,21	254	777,82	682,10	10 (क)
-	-	-	178	2,02	1,72	17	104,34	56,58	353	444,73	206,51	10 (ख)
24	341,85	255,62	185	56	42	107	167,44	93,41	3,291	1606,81	1205,08	10 (ग)
-	-	-	-	-	-	-	-	-	158	68,49	55,23	10 (घ)
29	293,91	125,81	75	1,38	84	219	585,77	446,36	3,207	1417,11	976,55	10 (ङ)
4	6,57	1,57	2	8	4	36	266,84	45,05	128	836,11	130,98	11.
5	135,04	81,38	60	79	64	87	26,36	22,55	1,380	797,22	631,88	12.
101	2152,80	483,90	391	2,15	1,72	653	1765,98	859,31	8,773	11005,34	6305,44	13.
57	1658,63	229,58	-	-	-	174	1548,58	691,30	1,397	7562,17	4000,45	13 (क)
15	382,56	185,12	-	-	-	29	6,54	6,36	390	833,85	467,06	13 (ख)
29	111,61	69,20	391	2,15	1,72	450	210,85	161,65	6,986	2609,31	1837,94	13 (ग)
230	2669,05	2090,73	734	3,36	2,55	3,306	1211,13	720,87	22,497	12215,01	9080,02	14.
37	244,65	80,98	5	24	25	119	285,82	130,69	1,845	2029,00	1301,51	14 (क)
62	246,90	165,07	167	1,26	78	2,887	403,57	217,04	13,159	4405,57	3068,31	14 (ख)
89	1266,02	1116,22	112	65	49	213	440,78	334,41	5,445	3658,69	3014,62	14 (ग)
42	911,48	728,46	450	1,21	1,03	87	80,96	38,73	2,048	2121,75	1695,58	14 (घ)
70	675,74	462,79	673	4,55	3,30	332	309,93	197,56	6,721	2388,67	1407,82	15.
2,147	469,54	307,67	3,994	35,22	29,97	5,073	1251,24	910,26	45,085	5243,95	3707,35	16.
21	681,84	603,66	144	16,24	14,74	102	2044,70	1232,13	847	16897,82	13268,26	17.
3	45,18	45,18	1	12	6	38	1945,36	1167,19	384	15887,02	12403,34	17 (क)
-	-	-	142	16,07	14,63	26	74,51	45,91	254	294,89	244,10	17 (ख)
18	636,66	558,48	1	5	5	38	24,83	19,03	209	715,91	620,82	17 (ग)
268	1101,77	985,17	7,744	276,27	238,40	3,340	4372,60	3149,50	27,551	23664,54	18585,96	18.
91	777,11	716,65	4,449	246,77	214,08	1,913	3200,53	2121,42	15,897	11362,49	8678,35	18 (क)
177	324,65	268,52	3,295	29,50	24,33	1,427	1172,08	1028,08	11,654	12302,05	9907,61	18 (ख)
67	175,67	134,60	5,936	83,64	63,33	19,406	2277,43	1626,35	62,859	5106,88	3985,84	III.
12,605	5166,59	4125,42	38,517	285,49	232,58	33,514	5427,72	4015,71	2,10,473	33588,94	24101,59	IV.
4,276	567,15	560,46	9,123	54,50	46,01	4,013	890,07	674,38	51,076	3401,89	3037,22	1.
77	134,29	128,66	4,436	25,36	19,16	1,488	347,12	261,39	19,053	2471,11	1764,94	2.
65	9,10	9,09	535	3,74	3,15	112	23,55	20,93	1,940	432,86	390,42	3.
103	95,10	85,81	5	21	16	191	203,18	181,08	892	1777,09	1192,64	4.
8,084	4360,94	3341,39	24,418	201,68	164,10	27,710	3963,81	2877,92	1,37,512	25505,99	17716,37	5.
20,28,000	14180,68	4225,02	3,02,786	1733,45	1532,48	5,45,743	20621,24	15428,58	46,25,425	77150,54	54676,88	V.
14,453	2415,73	2036,81	15,477	345,90	313,19	83,710	12003,25	9980,47	5,12,339	39227,11	33233,59	1.
-	-	-	26,499	123,33	115,01	16,040	300,56	242,59	1,09,813	959,50	769,19	2.
411	15,35	6,51	17,942	102,27	81,01	1,97,297	4340,21	2501,37	3,38,135	6820,68	4448,47	3.
-	-	-	5,261	52,11	44,43	4,044	96,56	77,58	1,27,236	2581,99	1978,12	4.
19,35,373	10378,38	1275,12	-	-	-	17,554	551,80	198,08	20,20,161	11245,42	1597,96	5.
77,763	1371,22	906,59	2,37,607	1109,85	978,83	2,27,098	3328,85	2428,49	15,17,741	16315,84	12649,54	6.
1,843	1028,53	695,97	84,480	466,90	400,84	26,627	3834,48	2975,83	4,07,643	21248,03	14246,17	VI.
354	637,05	347,53	11,313	76,24	68,59	3,511	1437,49	1002,78	35,882	7372,73	5093,19	1.
1,489	391,47	348,44	73,167	390,66	332,26	23,116	2396,99	1973,05	3,71,761	13875,30	9152,98	2.
151	129,74	87,23	29,947	272,93	200,83	1,346	1217,19	1006,00	38,516	10891,90	8906,95	VII.
968	731,46	547,73	70,939	317,79	266,51	77,832	1859,34	1490,00	3,80,895	7550,70	6151,64	VIII.
20,46,881	33206,78	17301,79	13,33,008	8325,52	7574,21	8,33,057	54239,49	39762,61	85,06,647	293605,11	212325,13	कुल

सारणी सं. 5.6 – अनुसूचित वाणिज्य बैंकों के बकाया ऋण का व्यवसाय

दक्षिणी क्षेत्र (क्रमशः)

राज्य:

व्यवसाय	भारतीय स्टेट बैंक और उसके सहयोगी बैंक			राष्ट्रीयकृत बैंक		
	खातों की संख्या	ऋण सीमा	बकाया राशि	खातों की संख्या	ऋण सीमा	बकाया राशि
	1	2	3	4	5	6
I. कृषि	2,89,124	2606,91	2210,92	8,11,462	6109,99	4696,52
1. प्रत्यक्ष वित्त	2,67,642	2115,96	1795,95	7,99,894	4366,42	3751,57
2. परोक्ष वित्त	21,482	490,95	414,97	11,568	1743,58	944,95
II. उद्योग	46,316	8024,04	4166,23	48,225	4673,90	3343,10
1. खनन तथा उत्खनन	206	55,81	43,98	129	43,45	32,50
2. खाद्य निर्माण और अभिसंस्करण	8,715	3118,71	916,04	5,649	806,29	538,97
(क) चावल, आटा व दाल मिले	488	89,76	70,62	470	58,51	42,88
(ख) चीनी	5	19	14	1	5	5
(ग) खाद्य तेल और वनस्पती	623	96,01	73,88	361	25,51	20,99
(घ) चाय अभिसंस्करण	127	43,30	27,71	80	96,42	80,85
(ङ) फलों और वनस्पतियों का अभिसंस्करण	148	34,85	20,98	48	13,03	9,92
(च) अन्य	7,324	2854,60	722,70	4,689	612,76	384,28
3. पेय पदार्थ और तम्बाकू	105	55,74	46,61	95	28,88	27,74
4. वस्त्र	9,656	768,70	569,82	7,352	712,93	512,04
(क) सूती वस्त्र	219	197,39	150,89	710	457,39	305,23
(ख) पेटसन और अन्य प्राकृतिक फायबर के वस्त्र	101	24,79	7,88	838	5,39	4,75
(ग) हथकरघा वस्त्र और खादी	396	31,78	23,51	1,448	39,53	34,68
(घ) अन्य वस्त्र और वस्त्र उत्पाद	8,940	514,74	387,54	4,356	210,63	167,38
5. कागज, कागज उत्पाद और मुद्रण	1,887	438,44	223,78	2,019	302,69	172,25
6. लकड़ी और लकड़ी उत्पाद	3,052	99,74	83,78	3,429	104,87	87,73
7. चमड़ा और चमड़ा उत्पाद	481	10,96	8,36	434	9,17	7,87
8. रत्न और अभूषण	799	45,30	39,35	275	41,91	40,36
9. रबड़ और प्लास्टिक उत्पाद	2,208	586,23	318,17	1,471	220,48	166,81
10. रसायन और रासायनिक उत्पाद	1,990	685,56	460,56	1,547	253,01	227,64
(क) भारी औद्योगिक रसायन	48	45,57	38,26	41	38,28	39,93
(ख) उर्वरक	71	309,83	217,51	26	45,89	40,31
(ग) औषध और औषधीय उत्पाद	533	76,65	56,63	378	37,42	31,41
(घ) खाद्योत्तर तेल	32	5,60	4,79	18	4,00	3,43
(ङ) अन्य रसायन और रासायनिक उत्पाद	1,306	247,91	143,36	1,084	127,42	112,55
11. पेट्रोलियम, कोयला उत्पाद और परमाणु इंधन	39	112,09	9,32	18	2,42	2,16
12. सीमेंट और सीमेंट उत्पादों का निर्माण	1,314	59,40	32,29	840	25,89	21,08
13. मूल धातुएं और धातु उत्पाद	1,284	344,06	280,07	1,716	128,96	104,08
(क) लोहा व इस्पात	122	282,04	235,12	112	44,40	37,90
(ख) अलोह धातु	105	29,92	19,74	62	30,94	18,16
(ग) धातु उत्पाद	1,057	32,10	25,21	1,542	53,62	48,02
14. अभियांत्रिकी	2,722	322,47	257,14	2,077	147,69	113,12
(क) भारी अभियांत्रिकी	159	20,29	17,14	58	8,32	6,81
(ख) हल्की अभियांत्रिकी	1,612	105,92	71,39	1,055	50,80	33,54
(ग) विद्युत् मशीनरी और सामान	714	141,48	122,05	588	37,67	28,94
(घ) इलेक्ट्रॉनिक मशीनरी और सामान	237	54,77	46,55	376	50,90	43,83
15. वाहन, वाहन पुर्जे और परिवहन उपस्कर	284	177,26	116,79	854	41,94	35,38
16. अन्य उद्योग	7,177	243,68	190,24	13,457	539,26	364,71
17. विद्युत्, गैस और जल	40	261,52	192,14	86	402,38	295,28
(क) विद्युत् उत्पादन और प्रेषण	14	118,29	63,61	21	338,59	245,07
(ख) गैर-परंपरागत ऊर्जा	9	2,02	1,78	26	56,86	45,26
(ग) गैस, बाष्प और जल आपूर्ति	17	141,21	126,75	39	6,93	4,95
18. निर्माण	4,357	638,36	377,80	6,777	861,68	593,37
(क) आधारभूत निर्माण के अलावा	1,131	249,10	188,19	4,957	510,85	378,95
(ख) आधारभूत निर्माण	3,226	389,27	189,61	1,820	350,83	214,42
III. परिवहन परिचालक	6,434	263,50	206,53	14,295	307,58	252,92
IV. व्यावसायिक और अन्य सेवाएं	21,844	1896,71	1317,60	76,930	2756,90	2013,37
1. व्यावसायिक सेवाएं	4,461	140,39	109,32	20,343	393,25	305,46
2. पर्यटन, होटल और रेस्टोरेंट	2,134	534,20	372,22	3,699	606,44	397,53
3. मनोरंजन सेवाएं	2,346	126,43	78,70	881	87,28	79,65
4. सूचना प्रौद्योगिकी और दूरसंचार	138	17,43	13,79	165	19,54	15,61
5. अन्य	12,765	1078,26	743,56	51,842	1650,39	1215,13
V. वैयक्तिक ऋण	9,30,334	18486,32	14561,04	5,00,918	10390,39	8962,26
1. आवास	2,28,397	10284,06	8139,77	1,79,696	6177,11	5544,99
2. टिकाऊ उपभोक्ता वस्तुएं	10,730	58,79	45,75	19,422	157,72	127,02
3. वाहन	65,226	1644,96	1245,36	34,890	574,17	481,54
4. शिक्षा	1,04,051	2359,33	1707,18	75,469	1435,24	1125,53
5. व्यक्तिगत क्रेडिट कार्ड	-	-	-	16,705	65,75	50,24
6. अन्य	5,21,930	4139,18	3422,98	1,74,736	1980,39	1632,94
VI. व्यापार	1,61,942	4638,47	3739,72	1,32,150	4322,07	3481,04
1. थोक व्यापार	7,712	1507,35	1225,89	8,163	1296,37	1053,99
2. खुदरा व्यापार	1,54,230	3131,12	2513,83	1,23,987	3025,70	2427,05
VII. वित्त	3,156	1020,42	914,95	4,065	977,72	651,66
VIII. अन्य सभी	43,138	780,07	705,32	1,57,682	1698,33	1237,43
कुल बैंक ऋण	15,02,288	37716,43	27822,30	17,45,727	31236,89	24638,29

के अनुसार राज्य तथा बैंक समूहवार वर्गीकरण - मार्च 2009

केरल (राशि लाख रुपयों में)

विदेशी बैंक			क्षेत्रीय ग्रामीण बैंक			निजी क्षेत्रीय बैंक			सभी अनुसूचित वाणिज्य बैंक			मद सं.
खातों की संख्या	ऋण सीमा	बकाया राशि	खातों की संख्या	ऋण सीमा	बकाया राशि	खातों की संख्या	ऋण सीमा	बकाया राशि	खातों की संख्या	ऋण सीमा	बकाया राशि	
7	8	9	10	11	12	13	14	15	16	17	18	
1	1	1	6,81,717	1863,25	1837,62	3,06,379	4797,38	3548,08	20,88,683	15377,53	12293,14	I.
1	1	1	6,79,611	1843,74	1821,16	2,97,783	3447,26	2741,23	20,44,931	11773,38	10109,92	1.
-	-	-	2,106	19,51	16,46	8,596	1350,12	806,84	43,752	3604,15	2183,22	2.
376	397,25	175,78	23,817	144,57	129,88	26,011	7689,01	4392,75	1,44,745	20928,77	12207,73	II.
3	44	44	-	-	-	170	103,54	88,96	508	203,24	165,88	1.
38	56,47	38,70	2,586	18,17	15,16	3,000	1270,33	660,92	19,988	5269,96	2169,78	2.
2	3,05	5	515	5,22	4,55	276	142,43	106,93	1,751	298,97	225,04	2 (क)
-	-	-	-	-	-	1	2,65	2,63	7	2,89	2,82	2 (ख)
-	-	-	3	3	3	172	82,21	59,25	1,159	203,76	154,15	2 (ग)
-	-	-	1	1	1	31	36,18	33,53	239	175,91	142,10	2 (घ)
-	-	-	4	19	15	28	8,10	7,88	228	56,17	38,92	2 (ङ)
36	53,41	38,65	2,063	12,72	10,42	2,492	998,76	450,70	16,604	4532,25	1606,76	2 (च)
-	-	-	19	86	77	31	55,67	33,48	250	141,16	108,60	3.
2	8,88	18	5,609	16,17	13,66	2,336	333,98	248,50	24,955	1840,66	1344,19	4.
2	8,88	18	3	14	11	590	141,26	109,11	1,524	805,05	565,51	4 (क)
-	-	-	1	1	1	126	52,50	39,83	1,066	82,69	52,48	4 (ख)
-	-	-	153	45	41	67	3,83	3,10	2,064	75,59	61,70	4 (ग)
-	-	-	5,452	15,57	13,12	1,553	136,39	96,46	20,301	877,33	664,50	4 (घ)
5	1,84	1,84	263	3,60	3,25	757	232,59	123,41	4,931	979,16	524,52	5.
1	7	7	1,729	10,10	8,54	1,430	89,10	66,98	9,641	303,88	247,10	6.
-	-	-	84	50	41	190	20,03	17,03	1,189	40,66	33,67	7.
1	12	12	377	2,42	1,96	246	87,79	82,34	1,698	177,54	164,13	8.
8	40,24	5,04	165	3,03	2,91	867	943,32	498,74	4,719	1793,30	991,67	9.
11	35,82	8,86	223	2,13	1,81	539	192,42	127,65	4,310	1168,94	826,52	10.
-	-	-	-	-	-	26	12,64	3,16	115	96,49	81,35	10 (क)
-	-	-	-	-	-	21	3,71	1,90	118	359,43	259,72	10 (ख)
2	65	65	110	1,20	1,02	123	36,29	29,96	1,146	152,21	119,68	10 (ग)
-	-	-	-	-	-	6	1,49	96	56	11,09	9,18	10 (घ)
9	35,17	8,21	113	94	79	363	138,29	91,67	2,875	549,72	356,58	10 (ङ)
-	-	-	-	-	-	24	4,17	3,16	81	118,68	14,64	11.
1	49	49	211	3,18	2,76	298	35,80	21,23	2,664	124,76	77,85	12.
21	132,74	48,22	628	5,85	5,01	592	681,17	115,56	4,241	1292,78	552,95	13.
7	13,05	5,33	-	-	-	87	64,76	45,87	328	404,25	324,22	13 (क)
12	118,87	42,07	1	5	5	19	560,45	20,45	199	740,23	100,47	13 (ख)
2	82	82	627	5,80	4,96	486	55,96	49,24	3,714	148,30	128,25	13 (ग)
13	25,70	1,77	217	1,40	1,27	1,717	251,11	115,13	6,746	748,36	488,42	14.
1	14,00	-	-	-	-	30	5,85	5,15	248	48,46	29,10	14 (क)
5	9,76	68	79	42	38	1,401	157,90	66,28	4,152	324,81	172,27	14 (ख)
7	1,94	1,09	6	3	3	206	53,82	24,08	1,521	234,94	176,20	14 (ग)
-	-	-	132	94	86	80	33,54	19,61	825	140,15	110,85	14 (घ)
1	5,04	5,04	84	19	15	195	24,92	19,96	1,418	249,36	177,33	15.
253	86,98	62,68	9,741	32,34	28,69	9,848	1262,30	626,98	40,476	2164,56	1273,30	16.
-	-	-	-	-	-	77	189,91	186,31	203	853,81	673,72	17.
-	-	-	-	-	-	27	160,53	159,11	62	617,41	467,79	17 (क)
-	-	-	-	-	-	18	25,54	23,85	53	84,42	70,89	17 (ख)
-	-	-	-	-	-	32	3,84	3,35	88	151,98	135,05	17 (ग)
18	2,44	2,34	1,881	44,63	43,52	3,694	1910,87	1356,41	16,727	3457,98	2373,45	18.
12	1,60	1,60	519	29,85	29,59	2,072	1125,35	857,19	8,691	1916,75	1455,51	18 (क)
6	84	74	1,362	14,78	13,94	1,622	785,51	499,22	8,036	1541,22	917,93	18 (ख)
14	5,70	4,43	5,992	61,87	57,05	11,753	606,89	461,31	38,488	1245,54	982,24	III.
371	81,56	77,60	46,393	143,08	135,00	24,535	2376,38	1653,01	1,70,073	7254,62	5196,58	IV.
154	16,32	16,32	722	3,70	3,43	2,140	304,69	218,49	27,820	858,35	653,01	1.
16	3,34	3,34	4,568	24,83	22,09	1,730	353,31	265,79	12,147	1522,11	1060,96	2.
6	1,35	1,35	159	97	88	216	115,89	101,04	3,608	331,93	261,61	3.
11	2,58	2,58	1	3	2	89	29,75	26,15	404	69,32	58,14	4.
184	57,98	54,02	40,943	113,55	108,59	20,360	1572,75	1041,55	1,26,094	4472,92	3162,85	5.
8,922	268,24	197,00	2,70,142	1347,64	944,78	7,97,457	13081,22	9815,90	25,07,773	43573,81	34480,97	V.
1,074	158,57	133,87	28,281	387,09	387,72	1,00,759	5471,87	4476,62	5,38,207	22478,70	18682,96	1.
1	1	1	876	4,10	3,03	2,799	22,53	16,78	33,828	243,15	192,59	2.
38	24	5	6,019	69,84	66,00	2,58,512	3366,12	1980,75	3,64,685	5655,33	3773,70	3.
-	-	-	12,338	117,66	132,35	15,933	361,59	243,15	2,07,791	4273,82	3208,22	4.
432	12,79	2,29	-	-	-	1,787	59,61	23,07	18,924	138,16	75,60	5.
7,377	96,63	60,77	2,22,628	768,96	355,69	4,17,667	3799,49	3075,52	13,44,338	10784,65	8547,91	6.
572	181,64	159,43	1,37,510	639,47	571,90	45,389	4579,87	3136,21	4,77,563	14361,52	11088,30	VI.
266	89,35	79,89	1,381	10,37	9,68	6,065	1997,99	1094,23	23,587	4901,43	3463,68	1.
306	92,29	79,54	1,36,129	629,10	562,22	39,324	2581,87	2041,98	4,53,976	9460,09	7624,63	2.
38	10,78	10,78	2,667	43,24	34,75	7,241	2516,67	1920,66	17,167	4568,82	3532,80	VII.
49	21	20	14,429	98,64	73,16	1,00,793	1837,76	1558,28	3,16,091	4415,01	3574,38	VIII.
10,343	945,38	625,22	11,82,667	4341,76	3784,14	13,19,558	37485,16	26486,20	57,60,583	111725,62	83356,15	कुल

सारणी सं. 5.6 – अनुसूचित वाणिज्य बैंकों के बकाया ऋण का व्यवसाय

दक्षिणी क्षेत्र (क्रमशः)

राज्य:

व्यवसाय	भारतीय स्टेट बैंक और उसके सहयोगी बैंक			राष्ट्रीयकृत बैंक		
	खातों की संख्या	ऋण सीमा	बकाया राशि	खातों की संख्या	ऋण सीमा	बकाया राशि
	1	2	3	4	5	6
I. कृषि	10,10,327	7812,40	6867,56	33,85,017	22759,92	19714,99
1. प्रत्यक्ष वित्त	10,01,210	7195,36	6334,70	32,95,721	17411,11	15482,74
2. परोक्ष वित्त	9,117	617,03	532,86	89,296	5348,80	4232,25
II. उद्योग	55,781	42057,77	28730,94	2,07,143	75324,38	51355,97
1. खनन तथा उत्खनन	852	2132,39	1303,54	1,183	2730,52	1872,87
2. खाद्य निर्माण और अभिसंस्करण	4,306	2463,94	1695,19	12,270	3512,95	2703,63
(क) चावल, आटा व दाल मिले	1,443	347,01	289,51	1,374	280,36	231,46
(ख) चीनी	82	784,05	643,32	139	1868,16	1409,05
(ग) खाद्य तेल और वनस्पती	278	310,37	199,40	1,652	100,68	86,07
(घ) चाय अभिसंस्करण	108	12,15	9,92	1,683	183,21	123,79
(ङ) फलों और वनस्पतियों का अभिसंस्करण	147	142,45	93,12	79	26,10	23,85
(च) अन्य	2,248	867,90	459,93	7,343	1054,44	829,41
3. पेय पदार्थ और तम्बाकू	265	546,83	473,25	164	276,58	164,80
4. वस्त्र	21,188	12215,60	8583,24	60,583	19712,17	11748,97
(क) सूती वस्त्र	3,771	7104,95	4940,02	28,062	13504,59	8181,27
(ख) पेटसन और अन्य प्राकृतिक फायबर के वस्त्र	134	57,33	41,51	404	79,89	69,20
(ग) हथकरघा वस्त्र और खादी	710	136,10	99,45	2,981	343,34	295,52
(घ) अन्य वस्त्र और वस्त्र उत्पाद	16,573	4917,21	3502,27	29,136	5784,34	3202,99
5. कागज, कागज उत्पाद और मुद्रण	1,816	998,10	729,18	5,797	1503,54	1065,79
6. लकड़ी और लकड़ी उत्पाद	445	169,08	156,35	1,988	187,49	153,71
7. चमड़ा और चमड़ा उत्पाद	1,177	1332,24	898,85	11,944	1910,61	676,52
8. रत्न और आभूषण	197	712,60	604,62	3,181	310,68	224,98
9. रबड़ और प्लास्टिक उत्पाद	1,119	1373,28	848,95	3,847	703,20	419,08
10. रसायन और रासायनिक उत्पाद	2,575	2737,94	1846,63	10,855	3468,86	2742,88
(क) भारी औद्योगिक रसायन	153	430,63	310,29	387	679,74	483,82
(ख) उर्वरक	28	370,00	373,85	3,357	211,67	183,24
(ग) औषध और औषधीय उत्पाद	256	625,51	345,67	2,446	1626,25	1282,15
(घ) खाद्यतर तेल	66	89,82	84,74	25	14,85	13,31
(ङ) अन्य रसायन और रासायनिक उत्पाद	2,072	1221,98	768,08	4,640	936,35	780,36
11. पेट्रोलियम, कोयला उत्पाद और परमाणु इंधन	76	1371,15	583,88	99	1279,82	538,38
12. सीमेंट और सीमेंट उत्पादों का निर्माण	407	223,23	129,08	1,079	2870,69	2189,23
13. मूल धातुएं और धातु उत्पाद	2,463	2195,24	1542,74	11,777	9713,32	7246,39
(क) लोहा व इस्पात	959	1230,07	867,19	909	2563,64	1943,90
(ख) अलाह धातु	294	331,45	196,33	430	711,85	556,44
(ग) धातु उत्पाद	1,210	633,72	479,22	10,438	6437,84	4746,05
14. अभियांत्रिकी	7,028	3846,92	2527,41	16,175	3583,50	2722,49
(क) भारी अभियांत्रिकी	591	570,22	388,93	1,746	1172,92	875,82
(ख) हल्की अभियांत्रिकी	5,476	2084,17	1320,17	7,452	1076,50	776,94
(ग) विद्युत् मशीनरी और सामान	571	602,60	355,43	5,139	1070,80	850,74
(घ) इलेक्ट्रॉनिक मशीनरी और सामान	390	589,92	462,88	1,838	263,29	219,00
15. वाहन, वाहन पुर्जे और परिवहन उपस्कर	841	2882,98	2010,59	2,984	3070,30	1986,44
16. अन्य उद्योग	4,002	1009,40	742,56	45,302	4485,93	3223,66
17. विद्युत्, गैस और जल	177	1733,27	1116,37	542	7159,64	4635,58
(क) विद्युत् उत्पादन और प्रेषण	84	1575,27	1019,82	183	5464,27	3706,03
(ख) गैर-परंपरागत ऊर्जा	19	86,56	35,77	166	1383,67	657,27
(ग) गैस, बाष्प और जल आपूर्ति	74	71,45	60,78	193	311,70	272,28
18. निर्माण	6,847	4113,59	2938,50	17,373	8844,56	7040,56
(क) आधारभूत निर्माण के अलावा	858	1780,20	1257,40	14,416	3051,58	2529,37
(ख) आधारभूत निर्माण	5,989	2333,39	1681,11	2,957	5792,98	4511,19
III. परिवहन परिचालक	4,182	714,54	571,16	8,277	2572,36	2165,55
IV. व्यावसायिक और अन्य सेवाएं	12,614	4055,80	2930,81	1,31,426	21999,48	16668,20
1. व्यावसायिक सेवाएं	2,256	328,01	293,85	28,745	5744,09	3683,52
2. पर्यटन, होटल और रेस्टोरेंट	1,724	576,04	358,09	4,216	1190,77	689,48
3. मनोरंजन सेवाएं	614	57,20	44,86	4,136	481,53	397,11
4. सूचना प्रौद्योगिकी और दूरसंचार	98	794,73	454,36	333	2763,22	2537,70
5. अन्य	7,922	2299,82	1779,65	93,996	11819,88	9360,38
V. वैयक्तिक ऋण	7,46,071	16359,17	12647,45	15,26,154	29307,27	23613,46
1. आवास	1,34,578	8774,97	7073,57	2,59,295	15713,18	13024,69
2. टिकाऊ उपभोक्ता वस्तुएं	13,869	68,23	44,31	43,055	372,11	297,04
3. वाहन	35,220	886,11	694,01	49,158	922,57	730,87
4. शिक्षा	97,280	1927,04	1296,00	2,72,006	3847,54	2913,84
5. व्यक्तिगत क्रेडिट कार्ड	-	-	-	50,756	210,85	124,72
6. अन्य	4,65,124	4702,82	3539,56	8,51,884	8241,02	6522,31
VI. व्यापार	63,316	5141,02	3680,35	1,89,622	14370,94	11003,45
1. थोक व्यापार	3,881	2773,86	1826,27	14,913	5976,51	4622,59
2. खुदरा व्यापार	59,435	2367,16	1854,08	1,74,709	8394,43	6380,86
VII. वित्त	268	2532,61	1965,45	62,876	7641,93	5721,68
VIII. अन्य सभी	7,654	236,95	196,25	5,18,934	10345,11	7083,67
कुल बैंक ऋण	19,00,213	78910,26	57589,97	60,29,449	184321,39	137326,96

के अनुसार राज्य तथा बैंक समूहवार वर्गीकरण - मार्च 2009

तमिलनाडु

(राशि लाख रुपयों में)

विदेशी बैंक			क्षेत्रीय ग्रामीण बैंक			निजी क्षेत्रीय बैंक			सभी अनुसूचित वाणिज्य बैंक			मद सं.
खातों की संख्या	ऋण सीमा	बकाया राशि	खातों की संख्या	ऋण सीमा	बकाया राशि	खातों की संख्या	ऋण सीमा	बकाया राशि	खातों की संख्या	ऋण सीमा	बकाया राशि	
7	8	9	10	11	12	13	14	15	16	17	18	
14	38,26	33,36	3,41,931	1007,50	883,98	8,00,593	7437,60	6388,11	55,37,882	39055,67	33887,98	I.
7	37,67	32,77	3,29,905	964,46	849,16	7,94,154	5424,25	4745,04	54,20,997	31032,85	27444,41	1.
7	59	59	12,026	43,05	34,82	6,439	2013,34	1643,06	1,16,885	8022,82	6443,58	2.
6,893	12112,47	6725,82	22,583	69,79	55,76	76,768	26212,54	18563,56	3,69,168	155776,94	105432,05	II.
16	69,51	57,94	3	1,15	1,13	544	354,50	248,03	2,598	5288,07	3483,51	1.
81	270,71	146,26	172	1,86	1,30	5,094	1939,81	1295,96	21,923	8189,27	5842,35	2.
7	33,07	13,07	50	44	38	1,250	281,89	213,51	4,124	942,76	747,92	2 (क)
1	12,50	12,50	-	-	-	41	305,17	137,80	263	2969,88	2202,67	2 (ख)
2	1,08	1,08	2	6	6	270	145,83	122,46	2,204	558,02	409,06	2 (ग)
1	5,50	-	-	-	-	1,424	123,37	63,79	3,216	324,23	197,50	2 (घ)
1	20,00	16,00	-	-	-	192	91,94	62,88	419	280,49	195,85	2 (ङ)
69	198,56	103,62	120	1,36	86	1,917	991,61	695,52	11,697	3113,89	2089,34	2 (च)
16	61,98	61,85	3	8	4	125	114,25	106,39	573	999,72	806,32	3.
333	956,21	586,36	1,695	9,80	7,54	19,110	7927,20	5596,63	1,02,909	40820,97	26522,75	4.
213	573,37	350,71	570	5,95	4,08	8,766	5717,97	4052,71	41,382	26906,84	17528,78	4 (क)
-	-	-	-	-	-	98	24,90	19,69	636	162,12	130,40	4 (ख)
-	-	-	220	84	71	724	43,10	35,09	4,635	523,39	430,78	4 (ग)
120	382,84	235,66	905	3,01	2,75	9,522	2141,23	1489,14	56,256	13228,63	8432,80	4 (घ)
40	49,68	41,74	149	1,92	1,30	7,458	1017,02	726,88	15,260	3570,27	2564,90	5.
21	11,28	11,28	67	13	11	770	185,61	150,61	3,291	553,60	472,06	6.
72	156,08	76,93	28	7	5	908	254,76	193,53	14,129	3653,75	1845,88	7.
9	2,75	2,73	9,037	20,06	16,67	211	96,48	71,43	12,635	1142,57	920,43	8.
47	247,15	162,53	20	8	7	722	460,43	303,93	5,755	2784,14	1734,56	9.
110	1426,52	775,72	65	1,19	92	3,238	1120,41	830,72	16,843	8754,92	6196,88	10.
22	55,06	42,37	1	4	-	297	360,64	266,86	860	1526,12	1103,35	10 (क)
5	50,80	80	10	10	8	47	37,06	26,60	3,447	669,63	548,57	10 (ख)
31	143,82	97,54	-	-	-	1,917	324,33	267,81	4,650	2719,90	1993,17	10 (ग)
1	15,00	12,00	-	-	-	25	5,15	4,88	117	124,82	114,93	10 (घ)
51	1161,83	623,00	54	1,05	84	952	393,23	264,57	7,769	3714,45	2436,85	10 (ङ)
31	350,21	88,92	3	8	5	121	230,52	178,95	330	3231,78	1390,18	11.
12	216,05	135,72	17	3	3	237	402,98	374,12	1,752	3712,98	2828,19	12.
585	1862,62	827,93	4	92	82	2,005	1619,97	1271,41	16,834	15392,06	10889,29	13.
377	304,74	275,44	-	-	-	1,053	1049,18	835,01	3,298	5147,62	3921,53	13 (क)
71	767,45	275,21	-	-	-	111	137,90	83,28	906	1948,65	1111,26	13 (ख)
137	790,42	277,29	4	92	82	841	432,89	353,12	12,630	8295,79	5856,50	13 (ग)
303	1497,94	1033,24	4	1	1	6,292	1777,45	1181,03	29,802	10705,81	7464,18	14.
73	524,62	421,76	-	-	-	609	625,33	468,11	3,019	2893,10	2154,63	14 (क)
88	307,14	189,12	1	-	-	5,128	754,34	390,34	18,145	4222,16	2676,57	14 (ख)
104	508,74	344,21	2	-	-	392	174,37	152,62	6,208	2356,51	1703,00	14 (ग)
38	157,43	78,14	1	1	1	163	223,40	169,96	2,430	1234,04	929,99	14 (घ)
200	3366,56	1815,35	1,812	5,30	3,72	1,567	2033,35	1041,82	7,404	11358,49	6857,91	15.
4,451	1017,28	632,95	9,366	22,62	18,79	19,007	2262,44	1728,57	82,128	8797,67	6346,53	16.
34	155,48	57,17	2	28	25	269	1549,08	974,24	1,024	10597,76	6783,62	17.
4	40,04	22,84	-	-	-	88	1098,47	672,15	359	8178,05	5420,85	17 (क)
-	-	-	-	-	-	107	402,84	260,16	292	1873,06	953,20	17 (ख)
30	115,45	34,33	2	28	25	74	47,77	41,93	373	546,65	409,57	17 (ग)
532	394,46	211,19	136	4,21	2,94	9,090	2866,30	2289,33	33,978	16223,12	12482,52	18.
123	116,03	79,11	52	3,86	2,70	6,257	1568,72	1157,62	21,706	6520,39	5026,20	18 (क)
409	278,43	132,09	84	35	23	2,833	1297,58	1131,71	12,272	9702,73	7456,32	18 (ख)
139	576,65	330,74	3,544	18,12	12,25	28,967	2366,71	1684,80	45,109	6248,38	4764,50	III.
8,791	2111,17	1743,32	1,11,080	254,90	211,25	53,385	9236,39	6393,71	3,17,296	37657,74	27947,29	IV.
2,288	210,20	208,05	15,966	40,53	30,77	4,072	814,94	681,39	53,327	7137,77	4897,58	1.
131	72,16	61,10	3,409	10,54	7,98	1,659	1093,05	610,96	11,139	2942,54	1727,63	2.
122	143,50	66,02	276	75	71	283	274,33	245,11	5,431	957,31	753,81	3.
86	24,41	19,66	2	5	3	433	648,67	374,22	952	4231,09	3385,97	4.
6,164	1660,90	1388,47	91,427	203,02	171,77	46,938	6405,41	4482,02	2,46,447	22389,03	17182,30	5.
18,20,626	32340,70	14212,93	85,472	246,89	212,98	9,48,613	19267,36	13886,44	51,26,936	97521,39	64573,26	V.
27,669	4560,38	3520,48	3,268	27,45	20,13	73,442	7323,36	6046,29	4,98,252	36399,34	29685,15	1.
801	5,62	5,61	8,501	24,27	20,93	9,878	83,76	63,70	76,104	553,99	431,60	2.
546	10,77	3,83	766	3,72	3,01	3,18,790	5634,60	3287,61	4,04,480	7457,77	4719,34	3.
3	10	5	2,371	17,82	13,65	13,176	211,99	150,66	3,84,836	6004,49	4374,20	4.
15,17,958	22909,91	7541,49	-	-	-	22,412	710,46	340,68	15,91,126	23831,21	8006,89	5.
2,73,649	4853,92	3141,46	70,566	173,64	155,26	5,10,915	5303,20	3997,50	21,72,138	23274,60	17356,09	6.
4,915	1849,04	1339,71	1,02,929	257,56	214,24	1,66,340	7753,93	6248,71	5,27,122	29372,49	22486,46	VI.
851	699,17	431,16	13,611	41,49	32,74	8,134	2352,71	1760,52	41,390	11843,74	8673,27	1.
4,064	1149,87	908,56	89,318	216,08	181,50	1,58,206	5401,22	4488,18	4,85,732	17528,75	13813,19	2.
286	2847,19	2081,73	37,797	316,29	225,43	7,103	3815,24	2697,77	1,08,330	17153,27	12692,06	VII.
971	1067,20	319,11	1,26,085	339,17	296,69	3,43,598	4284,97	3165,48	9,97,242	16273,41	11061,20	VIII.
18,42,635	52942,67	26786,72	8,31,421	2510,23	2112,57	24,25,367	80374,74	59028,57	130,29,085	399059,30	282844,80	कुल

सारणी सं. 5.6 – अनुसूचित वाणिज्य बैंकों के बकाया ऋण का व्यवसाय

दक्षिणी क्षेत्र (क्रमशः)

व्यवसाय	भारतीय स्टेट बैंक और उसके सहयोगी बैंक			राष्ट्रीयकृत बैंक		
	खातों की संख्या	ऋण सीमा	बकाया राशि	खातों की संख्या	ऋण सीमा	बकाया राशि
	1	2	3	4	5	6
I. कृषि	44	15	11	717	3,90	3,63
1. प्रत्यक्ष वित्त	40	12	10	715	3,61	3,32
2. परोक्ष वित्त	4	3	1	2	29	31
II. उद्योग	5	1	-	80	69	54
1. खनन तथा उत्खनन	-	-	-	-	-	-
2. खाद्य निर्माण और अभिसंस्करण	-	-	-	2	5	1
(क) चावल, आटा व दाल मिले	-	-	-	1	5	-
(ख) चोनी	-	-	-	-	-	-
(ग) खाद्य तेल और वनस्पती	-	-	-	-	-	-
(घ) चाय अभिसंस्करण	-	-	-	-	-	-
(ङ) फलों और वनस्पतियों का अभिसंस्करण	-	-	-	-	-	-
(च) अन्य	-	-	-	1	-	-
3. पेय पदार्थ और तम्बाकू	-	-	-	-	-	-
4. वस्त्र	-	-	-	-	-	-
(क) सूती वस्त्र	-	-	-	-	-	-
(ख) पेटसन और अन्य प्राकृतिक फायबर के वस्त्र	-	-	-	-	-	-
(ग) हथकरघा वस्त्र और खादी	-	-	-	-	-	-
(घ) अन्य वस्त्र और वस्त्र उत्पाद	-	-	-	-	-	-
5. कागज, कागज उत्पाद और मुद्रण	-	-	-	-	-	-
6. लकड़ी और लकड़ी उत्पाद	-	-	-	2	1	1
7. चमड़ा और चमड़ा उत्पाद	-	-	-	-	-	-
8. रत्न और आभूषण	-	-	-	-	-	-
9. रबड़ और प्लास्टिक उत्पाद	-	-	-	-	-	-
10. रसायन और रासायनिक उत्पाद	-	-	-	1	10	9
(क) भारी औद्योगिक रसायन	-	-	-	-	-	-
(ख) उर्वरक	-	-	-	-	-	-
(ग) औषध और औषधीय उत्पाद	-	-	-	-	-	-
(घ) खाद्यतेर तेल	-	-	-	-	-	-
(ङ) अन्य रसायन और रासायनिक उत्पाद	-	-	-	1	10	9
11. पेट्रोलियम, कोयला उत्पाद और परमाणु इंधन	-	-	-	-	-	-
12. सीमेंट और सीमेंट उत्पादों का निर्माण	-	-	-	-	-	-
13. मूल धातुएं और धातु उत्पाद	-	-	-	2	9	6
(क) लोहा व इस्पात	-	-	-	1	3	3
(ख) अलौह धातु	-	-	-	-	-	-
(ग) धातु उत्पाद	-	-	-	1	6	3
14. अभियांत्रिकी	-	-	-	1	3	3
(क) भारी अभियांत्रिकी	-	-	-	1	3	3
(ख) हल्की अभियांत्रिकी	-	-	-	-	-	-
(ग) विद्युत् मशीनरी और सामान	-	-	-	-	-	-
(घ) इलेक्ट्रॉनिक मशीनरी और सामान	-	-	-	-	-	-
15. वाहन, वाहन पुर्जे और परिवहन उपस्कर	-	-	-	-	-	-
16. अन्य उद्योग	2	-	-	67	25	20
17. विद्युत्, गैस और जल	-	-	-	-	-	-
(क) विद्युत् उत्पादन और प्रेषण	-	-	-	-	-	-
(ख) गैर-परंपरागत ऊर्जा	-	-	-	-	-	-
(ग) गैस, बाष्प और जल आपूर्ति	-	-	-	-	-	-
18. निर्माण	3	1	-	5	15	13
(क) आधारभूत निर्माण के अलावा	-	-	-	4	12	10
(ख) आधारभूत निर्माण	3	1	-	1	3	3
III. परिवहन परिचालक	-	-	-	20	80	62
IV. व्यावसायिक और अन्य सेवाएं	6	1	1	253	1,43	1,41
1. व्यावसायिक सेवाएं	-	-	-	1	6	5
2. पर्यटन, होटल और रेस्टोरेंट	-	-	-	3	19	14
3. मनोरंजन सेवाएं	-	-	-	-	-	-
4. सूचना प्रौद्योगिकी और दूरसंचार	-	-	-	-	-	-
5. अन्य	6	1	1	249	1,18	1,22
V. वैयक्तिक ऋण	431	4,24	2,08	2,845	21,76	20,07
1. आवास	20	57	43	204	7,74	6,41
2. टिकाऊ उपभोक्ता वस्तुएं	3	2	2	3	1	1
3. वाहन	4	6	5	34	63	59
4. शिक्षा	5	10	5	23	43	33
5. व्यक्तिगत क्रेडिट कार्ड	-	-	-	366	1,92	1,92
6. अन्य	399	3,49	1,54	2,215	11,03	10,80
VI. व्यापार	25	10	8	228	4,43	3,66
1. थोक व्यापार	-	-	-	-	-	-
2. खुदरा व्यापार	25	10	8	228	4,43	3,66
VII. वित्त	-	-	-	-	-	-
VIII. अन्य सभी	1	-	-	185	3,95	3,82
कुल बैंक ऋण	512	4,51	2,28	4,328	36,96	33,74

के अनुसार राज्य तथा बैंक समूहवार वर्गीकरण - मार्च 2009

लक्षद्वीप

(राशि लाख रुपयों में)

विदेशी बैंक			क्षेत्रीय ग्रामीण बैंक			निजी क्षेत्रीय बैंक			सभी अनुसूचित वाणिज्य बैंक			मद सं.
खातों की संख्या	ऋण सीमा	बकाया राशि	खातों की संख्या	ऋण सीमा	बकाया राशि	खातों की संख्या	ऋण सीमा	बकाया राशि	खातों की संख्या	ऋण सीमा	बकाया राशि	
7	8	9	10	11	12	13	14	15	16	17	18	
-	-	-	-	-	-	-	-	-	761	4,05	3,74	I.
-	-	-	-	-	-	-	-	-	755	3,73	3,42	1.
-	-	-	-	-	-	-	-	-	6	32	32	2.
-	-	-	-	-	-	2	29	16	87	99	71	II.
-	-	-	-	-	-	-	-	-	-	-	-	1.
-	-	-	-	-	-	-	-	-	2	5	1	2.
-	-	-	-	-	-	-	-	-	1	5	-	2 (क)
-	-	-	-	-	-	-	-	-	-	-	-	2 (ख)
-	-	-	-	-	-	-	-	-	-	-	-	2 (ग)
-	-	-	-	-	-	-	-	-	-	-	-	2 (घ)
-	-	-	-	-	-	-	-	-	-	-	-	2 (ङ)
-	-	-	-	-	-	-	-	-	1	-	-	2 (च)
-	-	-	-	-	-	-	-	-	-	-	-	3.
-	-	-	-	-	-	-	-	-	-	-	-	4.
-	-	-	-	-	-	-	-	-	-	-	-	4 (क)
-	-	-	-	-	-	-	-	-	-	-	-	4 (ख)
-	-	-	-	-	-	-	-	-	-	-	-	4 (ग)
-	-	-	-	-	-	-	-	-	-	-	-	4 (घ)
-	-	-	-	-	-	-	-	-	-	-	-	5.
-	-	-	-	-	-	-	-	-	2	1	1	6.
-	-	-	-	-	-	-	-	-	-	-	-	7.
-	-	-	-	-	-	-	-	-	-	-	-	8.
-	-	-	-	-	-	-	-	-	-	-	-	9.
-	-	-	-	-	-	1	4	4	2	14	13	10.
-	-	-	-	-	-	-	-	-	-	-	-	10 (क)
-	-	-	-	-	-	-	-	-	-	-	-	10 (ख)
-	-	-	-	-	-	-	-	-	-	-	-	10 (ग)
-	-	-	-	-	-	-	-	-	-	-	-	10 (घ)
-	-	-	-	-	-	1	4	4	2	14	13	10 (ङ)
-	-	-	-	-	-	-	-	-	-	-	-	11.
-	-	-	-	-	-	-	-	-	-	-	-	12.
-	-	-	-	-	-	1	25	12	3	34	19	13.
-	-	-	-	-	-	-	-	-	1	3	3	13 (क)
-	-	-	-	-	-	1	25	12	1	25	12	13 (ख)
-	-	-	-	-	-	-	-	-	1	6	3	13 (ग)
-	-	-	-	-	-	-	-	-	1	3	3	14.
-	-	-	-	-	-	-	-	-	1	3	3	14 (क)
-	-	-	-	-	-	-	-	-	-	-	-	14 (ख)
-	-	-	-	-	-	-	-	-	-	-	-	14 (ग)
-	-	-	-	-	-	-	-	-	-	-	-	14 (घ)
-	-	-	-	-	-	-	-	-	-	-	-	15.
-	-	-	-	-	-	-	-	-	69	26	20	16.
-	-	-	-	-	-	-	-	-	-	-	-	17.
-	-	-	-	-	-	-	-	-	-	-	-	17 (क)
-	-	-	-	-	-	-	-	-	-	-	-	17 (ख)
-	-	-	-	-	-	-	-	-	-	-	-	17 (ग)
-	-	-	-	-	-	-	-	-	8	16	14	18.
-	-	-	-	-	-	-	-	-	4	12	10	18 (क)
-	-	-	-	-	-	-	-	-	4	4	3	18 (ख)
-	-	-	-	-	-	-	-	-	20	80	62	III.
-	-	-	-	-	-	-	-	-	259	1,44	1,42	IV.
-	-	-	-	-	-	-	-	-	1	6	5	1.
-	-	-	-	-	-	-	-	-	3	19	14	2.
-	-	-	-	-	-	-	-	-	-	-	-	3.
-	-	-	-	-	-	-	-	-	-	-	-	4.
-	-	-	-	-	-	-	-	-	255	1,20	1,23	5.
-	-	-	-	-	-	-	-	-	3,276	26,01	22,15	V.
-	-	-	-	-	-	-	-	-	224	8,32	6,83	1.
-	-	-	-	-	-	-	-	-	6	3	3	2.
-	-	-	-	-	-	-	-	-	38	69	64	3.
-	-	-	-	-	-	-	-	-	28	53	38	4.
-	-	-	-	-	-	-	-	-	366	1,92	1,92	5.
-	-	-	-	-	-	-	-	-	2,614	14,52	12,34	6.
-	-	-	-	-	-	-	-	-	253	4,52	3,74	VI.
-	-	-	-	-	-	-	-	-	-	-	-	1.
-	-	-	-	-	-	-	-	-	253	4,52	3,74	2.
-	-	-	-	-	-	-	-	-	-	-	-	VII.
-	-	-	-	-	-	-	-	-	186	3,95	3,83	VIII.
-	-	-	-	-	-	2	29	16	4,842	41,76	36,19	कुल

सारणी सं. 5.6 – अनुसूचित वाणिज्य बैंकों के बकाया ऋण का व्यवसाय

दक्षिणी क्षेत्र (समाप्त)

व्यवसाय	भारतीय स्टेट बैंक और उसके सहयोगी बैंक			राष्ट्रीयकृत बैंक		
	खातों की संख्या	ऋण सीमा	बकाया राशि	खातों की संख्या	ऋण सीमा	बकाया राशि
	1	2	3	4	5	6
I. कृषि	14,771	111,38	93,09	37,704	184,33	155,59
1. प्रत्यक्ष वित्त	14,583	108,64	91,32	36,851	173,38	147,23
2. परोक्ष वित्त	188	2,75	1,77	853	10,95	8,36
II. उद्योग	596	180,84	130,46	2,179	339,18	229,85
1. खनन तथा उत्खनन	5	2,52	1,49	4	2,50	2,42
2. खाद्य निर्माण और अभिसंस्करण	109	33,88	24,64	163	51,70	43,25
(क) चावल, आटा व दाल मिले	58	28,34	21,29	56	25,14	20,13
(ख) चीनी	1	1,00	5	-	-	-
(ग) खाद्य तेल और वनस्पती	3	7	4	3	7,95	7,30
(घ) चाय अभिसंस्करण	-	-	-	2	1	-
(ङ) फलों और वनस्पतियों का अभिसंस्करण	2	1,25	63	3	11	12
(च) अन्य	45	3,22	2,63	99	18,49	15,70
3. पेय पदार्थ और तम्बाकू	10	13,27	10,03	5	4,41	1,98
4. वस्त्र	93	7,75	7,22	139	37,93	31,34
(क) सूती वस्त्र	-	-	-	41	33,67	27,88
(ख) पेटसन और अन्य प्राकृतिक फायबर के वस्त्र	69	1,07	1,05	12	27	21
(ग) हथकरघा वस्त्र और खादी	5	1	1	6	2,16	1,69
(घ) अन्य वस्त्र और वस्त्र उत्पाद	19	6,67	6,16	80	1,83	1,57
5. कागज, कागज उत्पाद और मुद्रण	35	7,36	6,01	152	11,71	8,95
6. लकड़ी और लकड़ी उत्पाद	9	3,35	2,47	38	2,25	1,73
7. चमड़ा और चमड़ा उत्पाद	9	42	62	23	3,80	3,06
8. रत्न और आभूषण	2	20	20	5	54	53
9. रबड़ और प्लास्टिक उत्पाद	39	25,86	22,67	159	19,63	9,89
10. रसायन और रासायनिक उत्पाद	30	8,23	6,95	123	35,78	15,26
(क) भारी औद्योगिक रसायन	2	25	19	5	6,64	6,25
(ख) उर्वरक	-	-	-	2	30	29
(ग) औषध और औषधीय उत्पाद	4	33	24	7	23,61	4,17
(घ) खाद्यतेर तेल	-	-	-	1	9	9
(ङ) अन्य रसायन और रासायनिक उत्पाद	24	7,65	6,53	108	5,15	4,47
11. पेट्रोलियम, कोयला उत्पाद और परमाणु इंधन	-	-	-	1	15	16
12. सीमेंट और सीमेंट उत्पादों का निर्माण	9	78	82	79	1,21	1,08
13. मूल धातुएं और धातु उत्पाद	37	9,69	7,92	44	12,39	5,33
(क) लोहा व इस्पात	5	1,38	97	6	1,91	1,65
(ख) अलोह धातु	12	6,63	5,55	3	24	15
(ग) धातु उत्पाद	20	1,68	1,40	35	10,25	3,53
14. अभियांत्रिकी	63	7,30	5,61	176	85,49	48,10
(क) भारी अभियांत्रिकी	5	56	31	28	12,71	8,41
(ख) हल्की अभियांत्रिकी	36	4,23	3,34	53	12,67	6,39
(ग) विद्युत् मशीनरी और सामान	16	1,57	1,14	83	11,24	6,26
(घ) इलेक्ट्रॉनिक मशीनरी और सामान	6	94	82	12	48,87	27,05
15. वाहन, वाहन पुर्जे और परिवहन उपस्कर	12	5,15	2,75	39	1,57	1,04
16. अन्य उद्योग	76	5,47	4,44	719	42,36	34,88
17. विद्युत्, गैस और जल	7	11,97	7,39	5	1,55	1,39
(क) विद्युत् उत्पादन और प्रेषण	3	8,80	5,27	-	-	-
(ख) गैर-परंपरागत ऊर्जा	1	2,50	1,67	2	1,21	1,21
(ग) गैस, बाष्प और जल आपूर्ति	3	67	45	3	34	18
18. निर्माण	51	37,64	19,21	305	24,20	19,46
(क) आधारभूत निर्माण के अलावा	37	17,56	12,24	251	21,98	17,40
(ख) आधारभूत निर्माण	14	20,07	6,98	54	2,21	2,05
III. परिवहन परिचालक	47	3,59	3,13	211	5,40	4,63
IV. व्यावसायिक और अन्य सेवाएं	204	41,48	31,42	4,968	442,54	367,63
1. व्यावसायिक सेवाएं	20	4,07	3,61	1,760	37,49	33,65
2. पर्यटन, होटल और रेस्टोरेंट	56	20,80	16,20	160	36,61	27,89
3. मनोरंजन सेवाएं	11	51	34	89	3,23	2,81
4. सूचना प्रौद्योगिकी और दूरसंचार	4	65	27	7	59	55
5. अन्य	113	15,45	11,00	2,952	364,63	302,72
V. वैयक्तिक ऋण	16,402	416,16	327,13	38,755	632,02	502,60
1. आवास	3,369	209,92	171,41	5,197	306,98	249,22
2. टिकाऊ उपभोक्ता वस्तुएं	325	1,66	1,22	1,012	6,69	4,59
3. वाहन	1,235	32,21	23,44	1,837	25,52	19,67
4. शिक्षा	1,639	39,25	25,06	6,177	97,05	71,71
5. व्यक्तिगत क्रेडिट कार्ड	-	-	-	1,038	4,48	3,18
6. अन्य	9,834	133,11	106,00	23,494	191,30	154,22
VI. व्यापार	1,592	100,86	73,04	7,716	167,62	144,91
1. थोक व्यापार	47	56,12	38,38	341	23,40	21,70
2. खुदरा व्यापार	1,545	44,74	34,66	7,375	144,22	123,21
VII. वित्त	7	28	24	647	6,02	5,10
VIII. अन्य सभी	129	6,73	2,87	10,601	83,95	68,74
कुल बैंक ऋण	33,748	861,34	661,38	1,02,781	1861,05	1479,04

के अनुसार राज्य तथा बैंक समूहवार वर्गीकरण - मार्च 2009

पुदूचेरी

(राशि लाख रुपयों में)

विदेशी बैंक			क्षेत्रीय ग्रामीण बैंक			निजी क्षेत्रीय बैंक			सभी अनुसूचित वाणिज्य बैंक			मद सं.
खातों की संख्या	ऋण सीमा	बकाया राशि	खातों की संख्या	ऋण सीमा	बकाया राशि	खातों की संख्या	ऋण सीमा	बकाया राशि	खातों की संख्या	ऋण सीमा	बकाया राशि	
7	8	9	10	11	12	13	14	15	16	17	18	
-	-	-	983	3,33	3,17	18,619	161,18	111,43	72,077	460,22	363,28	I.
-	-	-	982	3,15	3,01	18,416	150,12	103,13	70,832	435,28	344,69	1.
-	-	-	1	18	16	203	11,06	8,30	1,245	24,94	18,59	2.
6	47,04	23,64	1	2	2	1,086	213,34	163,80	3,868	780,42	547,77	II.
-	-	-	-	-	-	5	2,23	2,10	14	7,25	6,01	1.
-	-	-	-	-	-	73	28,92	25,20	345	114,50	93,10	2.
-	-	-	-	-	-	27	16,23	15,04	141	69,72	56,47	2 (क)
-	-	-	-	-	-	-	-	-	1	1,00	5	2 (ख)
-	-	-	-	-	-	11	4,04	3,37	17	12,06	10,71	2 (ग)
-	-	-	-	-	-	-	-	-	2	1	-	2 (घ)
-	-	-	-	-	-	1	58	56	6	1,94	1,31	2 (ङ)
-	-	-	-	-	-	34	8,07	6,23	178	29,78	24,56	2 (च)
-	-	-	-	-	-	7	14,64	14,38	22	32,31	26,38	3.
-	-	-	-	-	-	48	3,19	2,76	280	48,87	41,32	4.
-	-	-	-	-	-	5	1,05	1,02	46	34,72	28,90	4 (क)
-	-	-	-	-	-	3	25	24	84	1,58	1,50	4 (ख)
-	-	-	-	-	-	2	19	17	13	2,36	1,87	4 (ग)
-	-	-	-	-	-	38	1,71	1,32	137	10,21	9,05	4 (घ)
-	-	-	-	-	-	34	24,68	18,63	221	43,76	33,59	5.
-	-	-	-	-	-	5	38	12	52	5,98	4,32	6.
2	34,99	20,89	-	-	-	1	4	4	35	39,26	24,60	7.
-	-	-	-	-	-	5	11	9	12	85	82	8.
-	-	-	-	-	-	40	6,96	5,73	238	52,45	38,30	9.
-	-	-	-	-	-	88	31,53	22,88	241	75,54	45,09	10.
-	-	-	-	-	-	8	1,30	1,04	15	8,19	7,47	10 (क)
-	-	-	-	-	-	2	25	8	4	55	37	10 (ख)
-	-	-	-	-	-	2	2	2	13	23,96	4,43	10 (ग)
-	-	-	-	-	-	-	-	-	1	9	9	10 (घ)
-	-	-	-	-	-	76	29,96	21,74	208	42,76	32,73	10 (ङ)
-	-	-	-	-	-	-	-	-	1	15	16	11.
-	-	-	-	-	-	7	85	67	95	2,85	2,57	12.
1	4,80	2,69	-	-	-	27	15,46	11,35	109	42,34	27,29	13.
-	-	-	-	-	-	4	4,84	4,78	15	8,13	7,40	13 (क)
-	-	-	-	-	-	-	-	-	15	6,87	5,71	13 (ख)
1	4,80	2,69	-	-	-	23	10,63	6,57	79	27,35	14,19	13 (ग)
2	7,15	-	-	-	-	96	21,28	9,42	337	121,23	63,13	14.
2	7,15	-	-	-	-	3	57	45	38	20,99	9,17	14 (क)
-	-	-	-	-	-	75	6,91	2,08	164	23,80	11,81	14 (ख)
-	-	-	-	-	-	9	85	62	108	13,67	8,01	14 (ग)
-	-	-	-	-	-	9	12,96	6,27	27	62,77	34,14	14 (घ)
1	10	6	-	-	-	18	4,29	3,44	70	11,11	7,28	15.
-	-	-	-	-	-	168	11,04	9,69	963	58,88	49,02	16.
-	-	-	-	-	-	-	-	-	12	13,52	8,78	17.
-	-	-	-	-	-	-	-	-	3	8,80	5,27	17 (क)
-	-	-	-	-	-	-	-	-	3	3,71	2,88	17 (ख)
-	-	-	-	-	-	-	-	-	6	1,01	63	17 (ग)
-	-	-	1	2	2	464	47,72	37,31	821	109,57	76,00	18.
-	-	-	1	2	2	364	35,99	31,61	653	75,56	61,27	18 (क)
-	-	-	-	-	-	100	11,73	5,70	168	34,01	14,73	18 (ख)
-	-	-	-	-	-	1,374	85,98	50,50	1,632	94,97	58,25	III.
-	-	-	1	-	-	1,164	70,91	50,90	6,337	554,94	449,95	IV.
-	-	-	1	-	-	81	6,26	3,41	1,862	47,81	40,67	1.
-	-	-	-	-	-	105	25,01	20,58	321	82,42	64,67	2.
-	-	-	-	-	-	1	1	-	101	3,74	3,15	3.
-	-	-	-	-	-	12	56	50	23	1,80	1,33	4.
-	-	-	-	-	-	965	39,08	26,41	4,030	419,16	340,13	5.
15	51	19	155	40	39	43,513	484,39	353,57	98,840	1533,47	1183,88	V.
-	-	-	-	-	-	1,687	147,41	124,15	10,253	664,31	544,78	1.
-	-	-	-	-	-	430	11,83	10,03	1,767	20,18	15,84	2.
-	-	-	1	-	-	25,280	179,73	108,31	28,353	237,47	151,43	3.
-	-	-	-	-	-	138	2,56	1,99	7,954	138,86	98,76	4.
1	3	-	-	-	-	279	8,48	3,75	1,318	13,00	6,93	5.
14	48	19	154	39	39	15,699	134,37	105,33	49,195	459,66	366,14	6.
4	4,90	2,87	27	6	6	1,139	114,72	95,90	10,478	388,16	316,77	VI.
3	3,20	1,65	-	-	-	161	37,58	31,80	552	120,31	93,53	1.
1	1,70	1,22	27	6	6	978	77,13	64,10	9,926	267,85	223,24	2.
-	-	-	109	96	61	82	14,14	8,83	845	21,39	14,79	VII.
-	-	-	-	-	-	3,611	49,26	42,50	14,341	139,94	114,11	VIII.
25	52,45	26,70	1,276	4,78	4,26	70,588	1193,90	877,43	2,08,418	3973,52	3048,81	कुल

सारणी सं. 5.7 – अनुसूचित वाणिज्य बैंकों के बकाया ऋण का व्यवसाय के अनुसार राज्य तथा जनसंख्या समूहवार वर्गीकरण
मार्च 2009

उत्तरी क्षेत्र
राज्य : हरियाणा

(राशि लाख रुपयों में)

व्यवसाय	ग्रामीण			अर्ध शहरी		
	खातों की संख्या	ऋण सीमा	बकाया राशि	खातों की संख्या	ऋण सीमा	बकाया राशि
	1	2	3	4	5	6
I. कृषि	4,42,604	6443,34	5661,96	2,31,221	4555,21	3873,63
1. प्रत्यक्ष वित्त	4,37,543	6178,53	5489,04	2,28,240	3391,89	2914,90
2. परोक्ष वित्त	5,061	264,81	172,93	2,981	1163,32	958,73
II. उद्योग	10,554	4986,31	4084,97	15,225	2811,27	2178,39
1. खनन तथा उत्खनन	95	59,52	57,29	145	29,12	24,90
2. खाद्य निर्माण और अभिसंस्करण	1,705	588,39	519,41	1,543	549,35	434,99
(क) चावल, आटा व दाल मिलें	273	338,93	300,27	623	248,73	206,76
(ख) चीनी	12	13,86	6,68	6	82,43	79,62
(ग) खाद्य तेल और वनस्पती	32	29,92	29,02	76	46,73	29,80
(घ) चाय अभिसंस्करण	1	20	20	3	23	5
(ङ) फलों और वनस्पतियों का अभिसंस्करण	7	30	23	11	1,94	1,86
(च) अन्य	1,380	205,19	183,01	824	169,29	116,90
3. पेय पदार्थ और तम्बाकू	19	55,36	38,06	28	11,16	7,41
4. वस्त्र	854	270,18	209,74	1,229	247,05	183,04
(क) सूती वस्त्र	334	81,06	50,52	567	89,48	63,84
(ख) पैटसन और अन्य प्राकृतिक फायबर के वस्त्र	41	2,98	2,12	35	4,84	3,65
(ग) हथकरघा वस्त्र और खादी	99	10,74	6,63	85	4,84	4,87
(घ) अन्य वस्त्र और वस्त्र उत्पाद	380	175,40	150,47	542	147,89	110,68
5. कागज, कागज उत्पाद और मुद्रण	185	91,14	53,49	236	78,34	63,38
6. लकड़ी और लकड़ी उत्पाद	660	14,82	13,02	343	36,68	26,00
7. चमड़ा और चमड़ा उत्पाद	202	1,47	1,12	214	28,28	17,93
8. रत्न और आभूषण	11	1,97	2,46	25	2,15	1,80
9. रबड़ और प्लास्टिक उत्पाद	176	88,72	47,31	231	35,74	32,61
10. रसायन और रासायनिक उत्पाद	204	204,12	178,12	1,165	116,00	88,53
(क) भारी औद्योगिक रसायन	27	48,13	46,36	584	32,86	24,05
(ख) उर्वरक	15	32	29	24	7,10	5,79
(ग) औषध और औषधीय उत्पाद	41	54,11	50,67	397	45,49	37,35
(घ) खाद्यतर तेल	2	2,34	2,36	9	2,19	1,77
(ङ) अन्य रसायन और रासायनिक उत्पाद	119	99,22	78,44	151	28,36	19,58
11. पेट्रोलियम, कोयला उत्पाद और परमाणु इंधन	32	73,23	48,88	38	12,91	9,33
12. सीमेंट और सीमेंट उत्पादों का निर्माण	111	12,15	9,86	125	12,05	9,46
13. मूल धातुएं और धातु उत्पाद	452	378,33	232,29	689	405,51	320,89
(क) लोहा व इस्पात	62	10,77	7,01	177	135,80	121,75
(ख) अलोह धातु	22	45,97	15,83	78	30,21	25,12
(ग) धातु उत्पाद	368	321,59	209,44	434	239,50	174,03
14. अभियांत्रिकी	697	395,07	296,41	1,207	303,63	239,28
(क) भारी अभियांत्रिकी	151	118,53	89,11	235	104,16	76,67
(ख) हल्की अभियांत्रिकी	312	67,42	60,47	687	120,67	94,26
(ग) विद्युत् मशीनरी और सामान	136	178,52	133,42	159	61,47	53,59
(घ) इलेक्ट्रॉनिक मशीनरी और सामान	98	30,61	13,42	126	17,33	14,76
15. वाहन, वाहन पुर्जे और परिवहन उपस्कर	240	567,08	411,42	296	66,02	59,22
16. अन्य उद्योग	4,273	288,58	233,88	6,820	568,63	483,24
17. विद्युत्, गैस और जल	29	50,03	34,64	31	210,86	92,69
(क) विद्युत् उत्पादन और प्रेषण	23	19,29	17,34	8	205,32	88,94
(ख) गैर-परंपरागत ऊर्जा	4	30,60	17,19	16	2,23	1,88
(ग) गैस, बाष्प और जल आपूर्ति	2	14	11	7	3,31	1,87
18. निर्माण	609	1846,12	1697,57	860	97,77	83,67
(क) आधारभूत निर्माण के अलावा	431	1035,91	1030,60	617	70,36	59,89
(ख) आधारभूत निर्माण	178	810,22	666,97	243	27,41	23,78
III. परिवहन परिचालक	2,579	91,26	74,57	1,070	42,79	32,67
IV. व्यावसायिक और अन्य सेवाएं	11,046	506,43	450,50	8,980	586,75	479,32
1. व्यावसायिक सेवाएं	2,177	67,44	53,48	1,642	121,56	90,75
2. पर्यटन, होटल और रेस्टोरेंट	116	13,06	9,85	150	74,92	68,76
3. मनोरंजन सेवाएं	102	69	62	44	1,61	1,50
4. सूचना प्रौद्योगिकी और दूरसंचार	19	10,72	8,10	41	16,01	15,33
5. अन्य	8,632	414,52	378,44	7,103	372,65	302,98
V. वैयक्तिक ऋण	96,618	2834,34	2218,31	1,09,721	3285,69	2401,77
1. आवास	22,167	1671,72	1364,27	25,837	1942,71	1422,60
2. टिकाऊ उपभोक्ता वस्तुएं	5,410	48,59	37,56	3,981	44,63	37,79
3. वाहन	9,924	309,47	246,12	10,791	297,81	206,03
4. शिक्षा	3,579	79,56	61,81	5,602	144,19	109,44
5. व्यक्तिगत क्रेडिट कार्ड	2,745	79,95	22,78	601	7,20	3,96
6. अन्य	52,793	645,05	485,77	62,909	849,14	621,94
VI. व्यापार	39,969	600,79	459,91	48,331	1686,14	1423,69
1. थोक व्यापार	1,443	54,05	47,34	8,330	365,04	331,75
2. खुदरा व्यापार	38,526	546,75	412,57	40,001	1321,10	1091,95
VII. वित्त	1,460	572,49	429,53	961	40,99	35,30
VIII. अन्य सभी	12,977	256,34	185,15	15,358	852,21	608,51
कुल बैंक ऋण	6,17,807	16291,30	13564,91	4,30,867	13861,05	11033,27

सारणी सं. 5.7 – अनुसूचित वाणिज्य बैंकों के बकाया ऋण का व्यवसाय के अनुसार राज्य तथा जनसंख्या समूहवार वर्गीकरण
मार्च 2009

उत्तरी क्षेत्र
राज्य : हरियाणा

(राशि लाख रुपयों में)

व्यवसाय	शहरी			महानगरीय		
	खातों की संख्या	ऋण सीमा	बकाया राशि	खातों की संख्या	ऋण सीमा	बकाया राशि
	7	8	9	10	11	12
I. कृषि	97,567	3548,72	2927,49	1,238	42,42	29,17
1. प्रत्यक्ष वित्त	94,890	2025,85	1677,86	1,025	28,35	19,82
2. परोक्ष वित्त	2,677	1522,87	1249,63	213	14,07	9,35
II. उद्योग	40,564	23475,29	16448,66	11,722	4545,59	3405,45
1. खनन तथा उत्खनन	168	178,88	114,17	22	15,09	12,00
2. खाद्य निर्माण और अभिसंस्करण	1,335	2920,00	2497,37	87	14,02	10,61
(क) चावल, आटा व दाल मिलें	479	2532,83	2234,48	9	56	52
(ख) चीनी	9	24,56	19,54	1	70	70
(ग) खाद्य तेल और वनस्पती	100	101,02	76,26	8	4,72	3,41
(घ) चाय अभिसंस्करण	17	83	40	-	-	-
(ङ) फलों और वनस्पतियों का अभिसंस्करण	11	2,19	1,90	1	1,00	-
(च) अन्य	719	258,57	164,79	68	7,05	5,98
3. पेय पदार्थ और तम्बाकू	74	1446,88	881,44	2	10	10
4. वस्त्र	9,453	3549,13	2124,16	686	145,90	116,23
(क) सूती वस्त्र	2,364	750,23	616,92	172	27,59	16,48
(ख) पैटसन और अन्य प्राकृतिक फायबर के वस्त्र	352	23,35	19,21	4	14,10	12,21
(ग) हथकरघा वस्त्र और खादी	1,707	545,74	392,41	13	7,84	7,03
(घ) अन्य वस्त्र और वस्त्र उत्पाद	5,030	2229,81	1095,62	497	96,37	80,51
5. कागज, कागज उत्पाद और मुद्रण	1,142	285,68	242,19	300	129,86	99,35
6. लकड़ी और लकड़ी उत्पाद	938	140,39	110,96	31	7,57	7,07
7. चमड़ा और चमड़ा उत्पाद	406	126,03	108,00	26	31,08	24,64
8. रत्न और आभूषण	201	10,35	6,94	11	47	43
9. रबड़ और प्लास्टिक उत्पाद	867	209,33	141,44	385	210,54	187,49
10. रसायन और रासायनिक उत्पाद	1,578	761,52	631,15	197	169,41	129,63
(क) भारी औद्योगिक रसायन	287	71,71	50,34	42	11,52	9,05
(ख) उर्वरक	27	44,20	32,67	1	1	1
(ग) औषध और औषधीय उत्पाद	493	396,21	335,60	37	76,08	54,13
(घ) खाद्यतर तेल	23	6,02	4,33	4	7,65	5,30
(ङ) अन्य रसायन और रासायनिक उत्पाद	748	243,38	208,21	113	74,15	61,15
11. पेट्रोलियम, कोयला उत्पाद और परमाणु इंधन	75	73,98	55,13	13	12,08	3,57
12. सीमेंट और सीमेंट उत्पादों का निर्माण	276	69,52	41,19	26	3,71	2,82
13. मूल धातुएं और धातु उत्पाद	3,190	3561,58	2654,41	2,007	1498,21	1064,32
(क) लोहा व इस्पात	637	2260,96	1802,66	262	592,02	434,89
(ख) अलोह धातु	219	219,30	134,53	65	56,46	49,96
(ग) धातु उत्पाद	2,334	1081,32	717,22	1,680	849,74	579,48
14. अभियांत्रिकी	3,311	2525,39	1499,25	1,731	994,99	748,35
(क) भारी अभियांत्रिकी	670	514,16	272,12	299	258,10	211,11
(ख) हल्की अभियांत्रिकी	1,964	687,51	386,44	1,104	495,55	342,77
(ग) विद्युत् मशीनरी और सामान	529	508,72	427,36	249	214,14	171,26
(घ) इलेक्ट्रॉनिक मशीनरी और सामान	148	815,01	413,34	79	27,21	23,21
15. वाहन, वाहन पुर्जे और परिवहन उपस्कर	798	2164,34	1335,73	3,623	685,92	488,90
16. अन्य उद्योग	13,538	1504,53	1166,69	2,302	219,73	170,54
17. विद्युत्, गैस और जल	91	1591,08	1486,22	15	186,72	148,61
(क) विद्युत् उत्पादन और प्रेषण	56	1521,96	1418,00	4	183,28	147,48
(ख) गैर-परंपरागत ऊर्जा	8	1,15	63	-	-	-
(ग) गैस, बाष्प और जल आपूर्ति	27	67,96	67,59	11	3,44	1,13
18. निर्माण	3,123	2356,69	1352,22	258	220,18	190,79
(क) आधारभूत निर्माण के अलावा	2,203	661,66	511,87	206	151,39	123,90
(ख) आधारभूत निर्माण	920	1695,02	840,35	52	68,79	66,89
III. परिवहन परिचालक	7,530	588,64	416,52	469	48,86	43,87
IV. व्यावसायिक और अन्य सेवाएं	16,721	2853,84	2153,70	2,046	644,34	509,82
1. व्यावसायिक सेवाएं	2,561	427,22	339,76	721	73,37	59,83
2. पर्यटन, होटल और रेस्टोरेंट	413	301,55	199,55	46	9,71	8,23
3. मनोरंजन सेवाएं	174	49,28	42,78	16	7,16	5,30
4. सूचना प्रौद्योगिकी और दूरसंचार	114	39,88	34,11	16	34,33	30,10
5. अन्य	13,459	2035,92	1537,50	1,247	519,77	406,36
V. वैयक्तिक ऋण	2,99,104	8056,95	6386,33	38,474	1702,15	1339,32
1. आवास	77,037	3980,12	3326,21	9,036	1109,76	920,57
2. टिकाऊ उपभोक्ता वस्तुएं	9,091	82,33	56,53	684	9,29	6,65
3. वाहन	59,098	1208,21	1009,59	5,562	156,44	127,79
4. शिक्षा	13,256	394,00	284,34	1,826	57,10	43,71
5. व्यक्तिगत क्रेडिट कार्ड	2,262	25,91	12,35	1,480	40,83	17,91
6. अन्य	1,38,360	2366,38	1697,30	19,886	328,74	222,69
VI. व्यापार	61,021	5194,02	3507,79	4,789	704,87	550,11
1. थोक व्यापार	3,689	1996,32	1094,52	582	254,97	210,95
2. खुदरा व्यापार	57,332	3197,70	2413,28	4,207	449,90	339,16
VII. वित्त	595	1839,58	584,81	113	512,39	510,99
VIII. अन्य सभी	32,828	1222,24	659,35	5,448	315,75	281,47
कुल बैंक ऋण	5,55,930	46779,30	33084,63	64,299	8516,36	6670,21

**सारणी सं. 5.7 – अनुसूचित वाणिज्य बैंकों के बकाया ऋण का व्यवसाय के अनुसार राज्य तथा जनसंख्या समूहवार वर्गीकरण
मार्च 2009**

उत्तरी क्षेत्र

राज्य : हिमाचल प्रदेश

(राशि लाख रुपयों में)

व्यवसाय	ग्रामीण			अर्ध शहरी		
	खातों की संख्या	ऋण सीमा	बकाया राशि	खातों की संख्या	ऋण सीमा	बकाया राशि
	1	2	3	4	5	6
I. कृषि	1,99,896	1473,18	1203,34	16,514	217,97	167,60
1. प्रत्यक्ष वित्त	1,97,303	1435,33	1174,23	15,977	194,65	154,65
2. परोक्ष वित्त	2,593	37,84	29,11	537	23,32	12,95
II. उद्योग	12,424	4012,33	2862,60	5,390	4239,13	827,08
1. खनन तथा उत्खनन	124	17,13	12,89	67	10,58	9,49
2. खाद्य निर्माण और अभिसंस्करण	963	68,39	53,56	314	129,53	37,81
(क) चावल, आटा व दाल मिलें	260	19,46	16,43	88	90,40	7,05
(ख) चीनी	4	13	14	-	-	-
(ग) खाद्य तेल और वनस्पती	27	1,57	1,44	12	2,95	2,29
(घ) चाय अभिसंस्करण	4	1,72	99	1	60	61
(ङ) फलों और वनस्पतियों का अभिसंस्करण	36	4,97	4,51	23	3,32	1,02
(च) अन्य	632	40,53	30,05	190	32,27	26,84
3. पेय पदार्थ और तम्बाकू	53	12,28	10,73	32	8,94	8,12
4. वस्त्र	1,942	341,97	296,28	559	87,37	75,67
(क) सूती वस्त्र	207	312,11	273,41	76	72,58	64,40
(ख) पैटसन और अन्य प्राकृतिक फायबर के वस्त्र	43	3,58	3,42	2	1,00	24
(ग) हथकरघा वस्त्र और खादी	1,009	8,09	6,29	166	4,61	3,64
(घ) अन्य वस्त्र और वस्त्र उत्पाद	683	18,19	13,16	315	9,18	7,39
5. कागज, कागज उत्पाद और मुद्रण	434	155,86	133,42	181	63,42	60,17
6. लकड़ी और लकड़ी उत्पाद	802	12,32	10,20	137	5,66	4,98
7. चमड़ा और चमड़ा उत्पाद	161	11,14	6,37	52	1,18	1,02
8. रत्न और आभूषण	77	2,63	2,21	23	96	75
9. रबड़ और प्लास्टिक उत्पाद	301	78,31	70,43	103	3085,56	37,99
10. रसायन और रासायनिक उत्पाद	595	436,34	340,28	1,170	281,29	197,60
(क) भारी औद्योगिक रसायन	40	14,78	12,31	21	9,47	8,41
(ख) उर्वरक	8	1,81	1,81	9	25	20
(ग) औषध और औषधीय उत्पाद	247	298,54	248,34	1,033	222,30	151,01
(घ) खाद्यतेल	7	6,45	5,98	1	20	35
(ङ) अन्य रसायन और रासायनिक उत्पाद	293	114,76	71,84	106	49,06	37,64
11. पेट्रोलियम, कोयला उत्पाद और परमाणु इंधन	23	20,61	18,74	9	75	53
12. सीमेंट और सीमेंट उत्पादों का निर्माण	77	114,04	82,35	45	5,95	5,32
13. मूल धातुएं और धातु उत्पाद	798	527,10	379,57	213	58,90	44,99
(क) लोहा व इस्पात	186	403,82	286,19	29	7,62	6,44
(ख) अलोह धातु	50	49,89	35,42	17	2,66	1,91
(ग) धातु उत्पाद	562	73,38	57,96	167	48,62	36,64
14. अभियांत्रिकी	896	180,34	133,60	531	105,93	77,36
(क) भारी अभियांत्रिकी	50	30,14	15,62	21	6,15	4,02
(ख) हल्की अभियांत्रिकी	481	75,03	55,67	225	33,61	27,70
(ग) विद्युत् मशीनरी और सामान	240	39,93	32,58	247	48,54	27,83
(घ) इलेक्ट्रॉनिक मशीनरी और सामान	125	35,24	29,73	38	17,63	17,81
15. वाहन, वाहन पुर्जे और परिवहन उपस्कर	302	140,01	137,64	49	34,00	5,12
16. अन्य उद्योग	3,982	114,28	90,67	1,333	60,31	45,80
17. विद्युत्, गैस और जल	25	773,53	627,66	10	245,37	167,10
(क) विद्युत् उत्पादन और प्रेषण	14	772,47	626,79	7	245,03	166,76
(ख) गैर-परंपरागत ऊर्जा	2	23	23	1	9	9
(ग) गैस, बाष्प और जल आपूर्ति	9	83	64	2	25	25
18. निर्माण	869	1006,05	456,00	562	53,43	47,24
(क) आधारभूत निर्माण के अलावा	641	49,84	42,65	367	38,33	33,13
(ख) आधारभूत निर्माण	228	956,21	413,35	195	15,10	14,11
III. परिवहन परिचालक	5,319	194,77	156,30	1,386	42,61	32,54
IV. व्यावसायिक और अन्य सेवाएं	11,238	352,47	277,98	3,272	157,49	126,08
1. व्यावसायिक सेवाएं	2,626	53,86	41,68	679	11,30	9,59
2. पर्यटन, होटल और रेस्टोरेंट	1,116	93,81	76,32	316	33,23	26,26
3. मनोरंजन सेवाएं	215	3,29	2,76	36	1,77	1,30
4. सूचना प्रौद्योगिकी और दूरसंचार	83	7,50	6,64	49	4,61	3,89
5. अन्य	7,198	194,01	150,59	2,192	106,59	85,03
V. वैयक्तिक ऋण	1,24,331	2028,32	1583,92	41,835	902,74	718,98
1. आवास	33,676	984,68	835,46	15,472	512,32	433,84
2. टिकाऊ उपभोक्ता वस्तुएं	3,766	26,25	19,63	1,210	12,50	8,27
3. वाहन	15,506	342,98	227,02	5,021	105,61	74,73
4. शिक्षा	5,457	112,63	85,31	1,979	49,79	36,22
5. व्यक्तिगत क्रेडिट कार्ड	243	2,85	1,24	294	1,33	80
6. अन्य	65,683	558,94	415,26	17,859	221,18	165,12
VI. व्यापार	50,083	911,23	688,50	11,582	423,03	344,43
1. थोक व्यापार	1,164	115,66	59,09	422	46,58	40,91
2. खुदरा व्यापार	48,919	795,57	629,41	11,160	376,45	303,52
VII. वित्त	868	70,36	14,04	140	4,57	3,86
VIII. अन्य सभी	17,611	127,72	96,30	5,163	62,87	49,27
कुल बैंक ऋण	4,21,770	9170,39	6882,99	85,282	6050,41	2269,84

**सारणी सं. 5.7 – अनुसूचित वाणिज्य बैंकों के बकाया ऋण का व्यवसाय के अनुसार राज्य तथा जनसंख्या समूहवार वर्गीकरण
मार्च 2009**

उत्तरी क्षेत्र

राज्य : हिमाचल प्रदेश

(राशि लाख रुपयों में)

व्यवसाय	शहरी			महानगरीय		
	खातों की संख्या	ऋण सीमा	बकाया राशि	खातों की संख्या	ऋण सीमा	बकाया राशि
	7	8	9	10	11	12
I. कृषि	14,675	331,63	309,55	-	-	-
1. प्रत्यक्ष वित्त	14,586	182,72	164,24	-	-	-
2. परोक्ष वित्त	89	148,91	145,30	-	-	-
II. उद्योग	688	630,15	469,57	-	-	-
1. खनन तथा उत्खनन	3	44	29	-	-	-
2. खाद्य निर्माण और अभिसंस्करण	62	13,35	11,22	-	-	-
(क) चावल, आटा व दाल मिलें	10	2,18	2,16	-	-	-
(ख) चीनी	-	-	-	-	-	-
(ग) खाद्य तेल और वनस्पती	-	-	-	-	-	-
(घ) चाय अभिसंस्करण	-	-	-	-	-	-
(ङ) फलों और वनस्पतियों का अभिसंस्करण	7	62	52	-	-	-
(च) अन्य	45	10,55	8,54	-	-	-
3. पेय पदार्थ और तम्बाकू	2	12	6	-	-	-
4. वस्त्र	59	1,65	92	-	-	-
(क) सूती वस्त्र	17	77	14	-	-	-
(ख) पेटसन और अन्य प्राकृतिक फायबर के वस्त्र	10	16	9	-	-	-
(ग) हथकरघा वस्त्र और खादी	6	32	31	-	-	-
(घ) अन्य वस्त्र और वस्त्र उत्पाद	26	40	37	-	-	-
5. कागज, कागज उत्पाद और मुद्रण	31	1,43	77	-	-	-
6. लकड़ी और लकड़ी उत्पाद	20	12	8	-	-	-
7. चमड़ा और चमड़ा उत्पाद	1	2	2	-	-	-
8. रत्न और आभूषण	1	3	3	-	-	-
9. रबड़ और प्लास्टिक उत्पाद	12	64	42	-	-	-
10. रसायन और रासायनिक उत्पाद	4	31	23	-	-	-
(क) भारी औद्योगिक रसायन	-	-	-	-	-	-
(ख) उर्वरक	1	2	2	-	-	-
(ग) औषध और औषधीय उत्पाद	1	1	-	-	-	-
(घ) खाद्यतर तेल	2	-	-	-	-	-
(ङ) अन्य रसायन और रासायनिक उत्पाद	-	29	21	-	-	-
11. पेट्रोलियम, कोयला उत्पाद और परमाणु इंधन	-	-	-	-	-	-
12. सीमेंट और सीमेंट उत्पादों का निर्माण	8	161,49	120,52	-	-	-
13. मूल धातुएं और धातु उत्पाद	31	1,63	1,40	-	-	-
(क) लोहा व इस्पात	7	53	38	-	-	-
(ख) अलोह धातु	1	15	14	-	-	-
(ग) धातु उत्पाद	23	95	88	-	-	-
14. अभियांत्रिकी	81	8,06	7,53	-	-	-
(क) भारी अभियांत्रिकी	4	27	17	-	-	-
(ख) हल्की अभियांत्रिकी	26	57	35	-	-	-
(ग) विद्युत् मशीनरी और सामान	39	5,95	5,69	-	-	-
(घ) इलेक्ट्रॉनिक मशीनरी और सामान	12	1,27	1,31	-	-	-
15. वाहन, वाहन पुर्ज और परिवहन उपस्कर	7	21	20	-	-	-
16. अन्य उद्योग	61	7,89	7,11	-	-	-
17. विद्युत्, गैस और जल	12	357,93	248,32	-	-	-
(क) विद्युत् उत्पादन और प्रेषण	11	357,85	248,24	-	-	-
(ख) गैर-परंपरागत ऊर्जा	1	8	8	-	-	-
(ग) गैस, बाष्प और जल आपूर्ति	-	-	-	-	-	-
18. निर्माण	293	74,83	70,45	-	-	-
(क) आधारभूत निर्माण के अलावा	226	20,58	17,44	-	-	-
(ख) आधारभूत निर्माण	67	54,26	53,02	-	-	-
III. परिवहन परिचालक	270	53,32	30,64	-	-	-
IV. व्यावसायिक और अन्य सेवाएं	1,059	248,28	182,99	-	-	-
1. व्यावसायिक सेवाएं	273	6,35	4,61	-	-	-
2. पर्यटन, होटल और रेस्टॉरेंट	130	31,85	26,71	-	-	-
3. मनोरंजन सेवाएं	6	29	26	-	-	-
4. सूचना प्रौद्योगिकी और दूरसंचार	3	47	50	-	-	-
5. अन्य	647	209,31	150,91	-	-	-
V. वैयक्तिक ऋण	29,019	750,54	613,24	-	-	-
1. आवास	4,748	435,41	355,37	-	-	-
2. टिकाऊ उपभोक्ता वस्तुएं	6,857	82,94	76,95	-	-	-
3. वाहन	1,737	36,33	29,22	-	-	-
4. शिक्षा	4,919	77,15	64,44	-	-	-
5. व्यक्तिगत क्रेडिट कार्ड	158	94	48	-	-	-
6. अन्य	10,600	117,78	86,79	-	-	-
VI. व्यापार	7,117	229,23	170,75	-	-	-
1. थोक व्यापार	54	68,90	65,37	-	-	-
2. खुदरा व्यापार	7,063	160,34	105,37	-	-	-
VII. वित्त	34	9,68	8,52	-	-	-
VIII. अन्य सभी	1,339	266,26	261,11	-	-	-
कुल बैंक ऋण	54,201	2519,09	2046,36	-	-	-

सारणी सं. 5.7 – अनुसूचित वाणिज्य बैंकों के बकाया ऋण का व्यवसाय के अनुसार राज्य तथा जनसंख्या समूहवार वर्गीकरण
मार्च 2009

उत्तरी क्षेत्र

राज्य : जम्मू और कश्मीर

(राशि लाख रुपयों में)

व्यवसाय	ग्रामीण			अर्ध शहरी		
	खातों की संख्या	ऋण सीमा	बकाया राशि	खातों की संख्या	ऋण सीमा	बकाया राशि
	1	2	3	4	5	6
I. कृषि	44,818	774,89	600,95	17,358	323,80	253,68
1. प्रत्यक्ष वित्त	44,085	745,40	578,41	17,065	313,91	247,93
2. परोक्ष वित्त	733	29,50	22,54	293	9,89	5,75
II. उद्योग	13,395	638,18	460,44	5,290	383,28	273,95
1. खनन तथा उत्खनन	123	23,34	18,30	38	21,15	20,17
2. खाद्य निर्माण और अभिसंस्करण	692	37,35	29,05	413	42,30	32,22
(क) चावल, आटा व दाल मिलें	135	6,25	5,13	98	21,02	15,96
(ख) चीनी	1	5	1	-	-	-
(ग) खाद्य तेल और वनस्पती	59	1,78	1,08	33	11,81	8,08
(घ) चाय अभिसंस्करण	209	2,02	1,31	109	1,10	66
(ङ) फलों और वनस्पतियों का अभिसंस्करण	31	5,90	4,45	6	90	86
(च) अन्य	257	21,35	17,08	167	7,48	6,65
3. पेय पदार्थ और तम्बाकू	23	8,07	7,16	14	4,03	2,96
4. वस्त्र	6,299	181,27	116,58	2,378	69,08	28,02
(क) सूती वस्त्र	160	3,60	2,60	69	5,04	4,70
(ख) पैटसन और अन्य प्राकृतिक फायबर के वस्त्र	118	83	55	40	42	32
(ग) हथकरघा वस्त्र और खादी	3,955	25,37	16,78	1,419	8,97	5,90
(घ) अन्य वस्त्र और वस्त्र उत्पाद	2,066	151,47	96,64	850	54,66	17,11
5. कागज, कागज उत्पाद और मुद्रण	143	23,72	20,71	105	22,54	14,19
6. लकड़ी और लकड़ी उत्पाद	581	15,47	12,62	263	7,42	6,33
7. चमड़ा और चमड़ा उत्पाद	112	4,75	4,22	68	52	33
8. रत्न और आभूषण	128	1,20	85	58	66	41
9. रबड़ और प्लास्टिक उत्पाद	109	2,24	1,59	59	6,93	4,24
10. रसायन और रासायनिक उत्पाद	162	45,33	21,69	94	41,55	37,25
(क) भारी औद्योगिक रसायन	7	22,97	4,66	7	12,62	10,88
(ख) उर्वरक	-	-	-	2	12	12
(ग) औषध और औषधीय उत्पाद	110	18,16	13,99	40	10,07	8,98
(घ) खाद्यतर तेल	1	6	6	1	20	26
(ङ) अन्य रसायन और रासायनिक उत्पाद	44	4,14	2,98	44	18,55	17,02
11. पेट्रोलियम, कोयला उत्पाद और परमाणु इंधन	17	2,71	2,05	3	57	42
12. सीमेंट और सीमेंट उत्पादों का निर्माण	120	16,35	12,90	50	7,79	6,22
13. मूल धातुएं और धातु उत्पाद	603	35,96	26,43	262	79,74	66,82
(क) लोहा व इस्पात	27	5,32	3,06	44	42,22	38,29
(ख) अलोह धातु	53	14,31	9,91	16	31,72	24,31
(ग) धातु उत्पाद	523	16,33	13,46	202	5,80	4,22
14. अभियांत्रिकी	617	24,98	15,96	474	20,88	18,17
(क) भारी अभियांत्रिकी	9	41	23	6	30	26
(ख) हल्की अभियांत्रिकी	357	18,34	10,44	353	9,81	7,64
(ग) विद्युत् मशीनरी और सामान	159	4,89	4,22	84	10,26	9,86
(घ) इलेक्ट्रॉनिक मशीनरी और सामान	92	1,33	1,07	31	52	40
15. वाहन, वाहन पुर्ज और परिवहन उपस्कर	342	17,76	12,98	62	2,66	2,05
16. अन्य उद्योग	2,537	85,71	67,71	746	37,66	20,70
17. विद्युत्, गैस और जल	192	56,27	50,55	2	29	14
(क) विद्युत् उत्पादन और प्रेषण	191	56,12	50,45	1	25	14
(ख) गैर-परंपरागत ऊर्जा	-	-	-	-	-	-
(ग) गैस, बाष्प और जल आपूर्ति	1	15	10	1	4	-
18. निर्माण	595	55,71	39,09	201	17,51	13,33
(क) आधारभूत निर्माण के अलावा	520	46,76	32,22	147	12,08	10,03
(ख) आधारभूत निर्माण	75	8,96	6,86	54	5,43	3,30
III. परिवहन परिचालक	9,932	357,46	236,13	4,011	112,38	78,08
IV. व्यावसायिक और अन्य सेवाएं	3,260	162,99	113,71	2,023	94,66	69,67
1. व्यावसायिक सेवाएं	401	14,64	10,95	413	8,86	7,69
2. पर्यटन, होटल और रेस्टोरेंट	350	33,56	24,03	190	32,37	19,33
3. मनोरंजन सेवाएं	57	1,81	1,23	115	1,98	1,71
4. सूचना प्रौद्योगिकी और दूरसंचार	16	1,25	1,11	31	1,33	1,18
5. अन्य	2,436	111,72	76,39	1,274	50,12	39,75
V. वैयक्तिक ऋण	1,32,616	1570,86	1183,04	77,305	870,70	644,66
1. आवास	8,578	261,13	211,01	4,059	128,38	104,20
2. टिकाऊ उपभोक्ता वस्तुएं	31,178	375,76	290,44	20,144	184,87	137,25
3. वाहन	33,799	450,33	319,69	21,140	258,49	187,19
4. शिक्षा	1,475	30,38	20,28	981	20,93	15,53
5. व्यक्तिगत क्रेडिट कार्ड	40	1,17	44	143	52	46
6. अन्य	57,546	452,09	341,19	30,838	277,50	200,04
VI. व्यापार	41,706	802,18	624,67	19,944	438,03	330,98
1. थोक व्यापार	420	13,91	10,95	294	14,68	12,71
2. खुदरा व्यापार	41,286	788,27	613,72	19,650	423,35	318,27
VII. वित्त	180	5,41	2,17	79	11,62	6,96
VIII. अन्य सभी	8,285	76,59	63,52	1,957	40,96	34,84
कुल बैंक ऋण	2,54,192	4388,56	3284,62	1,27,967	2275,43	1692,83

सारणी सं. 5.7 – अनुसूचित वाणिज्य बैंकों के बकाया ऋण का व्यवसाय के अनुसार राज्य तथा जनसंख्या समूहवार वर्गीकरण
मार्च 2009

उत्तरी क्षेत्र

राज्य : जम्मू और कश्मीर

(राशि लाख रुपयों में)

व्यवसाय	शहरी			महानगरीय		
	खातों की संख्या	ऋण सीमा	बकाया राशि	खातों की संख्या	ऋण सीमा	बकाया राशि
	7	8	9	10	11	12
I. कृषि	3,033	171,18	145,80	-	-	-
1. प्रत्यक्ष वित्त	2,728	80,96	61,99	-	-	-
2. परोक्ष वित्त	305	90,22	83,81	-	-	-
II. उद्योग	11,538	2748,76	2318,48	-	-	-
1. खनन तथा उत्खनन	76	14,01	10,44	-	-	-
2. खाद्य निर्माण और अभिसंस्करण	791	176,67	137,06	-	-	-
(क) चावल, आटा व दाल मिलें	192	56,75	43,72	-	-	-
(ख) चीनी	3	42	33	-	-	-
(ग) खाद्य तेल और वनस्पती	35	11,39	8,58	-	-	-
(घ) चाय अभिसंस्करण	29	61	46	-	-	-
(ङ) फलों और वनस्पतियों का अभिसंस्करण	23	10,99	7,32	-	-	-
(च) अन्य	509	96,50	76,65	-	-	-
3. पेय पदार्थ और तम्बाकू	55	94,03	80,26	-	-	-
4. वस्त्र	3,504	177,35	121,93	-	-	-
(क) सूती वस्त्र	308	12,10	6,59	-	-	-
(ख) पेटसन और अन्य प्राकृतिक फायबर के वस्त्र	155	3,53	2,22	-	-	-
(ग) हथकरघा वस्त्र और खादी	1,569	11,82	7,53	-	-	-
(घ) अन्य वस्त्र और वस्त्र उत्पाद	1,472	149,91	105,58	-	-	-
5. कागज, कागज उत्पाद और मुद्रण	223	67,58	56,38	-	-	-
6. लकड़ी और लकड़ी उत्पाद	172	28,66	23,92	-	-	-
7. चमड़ा और चमड़ा उत्पाद	146	6,07	5,36	-	-	-
8. रत्न और आभूषण	62	8,72	8,04	-	-	-
9. रबड़ और प्लास्टिक उत्पाद	103	21,62	18,01	-	-	-
10. रसायन और रासायनिक उत्पाद	215	119,31	92,69	-	-	-
(क) भारी औद्योगिक रसायन	16	16,23	10,33	-	-	-
(ख) उर्वरक	-	-	-	-	-	-
(ग) औषध और औषधीय उत्पाद	57	34,39	27,52	-	-	-
(घ) खाद्यतर तेल	4	93	75	-	-	-
(ङ) अन्य रसायन और रासायनिक उत्पाद	138	67,77	54,08	-	-	-
11. पेट्रोलियम, कोयला उत्पाद और परमाणु इंधन	25	16,82	16,06	-	-	-
12. सीमेंट और सीमेंट उत्पादों का निर्माण	111	302,63	291,40	-	-	-
13. मूल धातुएं और धातु उत्पाद	521	192,93	162,55	-	-	-
(क) लोहा व इस्पात	91	117,43	96,98	-	-	-
(ख) अलोह धातु	45	33,19	28,28	-	-	-
(ग) धातु उत्पाद	385	42,32	37,29	-	-	-
14. अभियांत्रिकी	1,163	162,06	156,01	-	-	-
(क) भारी अभियांत्रिकी	62	13,34	10,22	-	-	-
(ख) हल्की अभियांत्रिकी	624	42,92	41,60	-	-	-
(ग) विद्युत् मशीनरी और सामान	367	101,04	100,01	-	-	-
(घ) इलेक्ट्रॉनिक मशीनरी और सामान	110	4,75	4,19	-	-	-
15. वाहन, वाहन पुर्ज और परिवहन उपस्कर	285	42,99	33,63	-	-	-
16. अन्य उद्योग	3,527	231,64	197,10	-	-	-
17. विद्युत्, गैस और जल	17	43,09	42,85	-	-	-
(क) विद्युत् उत्पादन और प्रेषण	10	39,56	40,09	-	-	-
(ख) गैर-परंपरागत ऊर्जा	6	3,48	2,72	-	-	-
(ग) गैस, बाष्प और जल आपूर्ति	1	5	5	-	-	-
18. निर्माण	542	1042,58	864,78	-	-	-
(क) आधारभूत निर्माण के अलावा	424	267,33	235,50	-	-	-
(ख) आधारभूत निर्माण	118	775,25	629,28	-	-	-
III. परिवहन परिचालक	5,344	250,92	173,11	-	-	-
IV. व्यावसायिक और अन्य सेवाएं	6,172	3385,72	2619,36	-	-	-
1. व्यावसायिक सेवाएं	940	120,97	115,15	-	-	-
2. पर्यटन, होटल और रेस्टोरेंट	1,443	150,05	119,25	-	-	-
3. मनोरंजन सेवाएं	165	19,94	13,55	-	-	-
4. सूचना प्रौद्योगिकी और दूरसंचार	39	9,90	8,72	-	-	-
5. अन्य	3,585	3084,86	2362,69	-	-	-
V. वैयक्तिक ऋण	1,46,990	2566,95	1940,22	-	-	-
1. आवास	16,370	744,62	595,70	-	-	-
2. टिकाऊ उपभोक्ता वस्तुएं	27,885	436,09	333,53	-	-	-
3. वाहन	45,868	615,05	443,46	-	-	-
4. शिक्षा	3,791	118,99	85,48	-	-	-
5. व्यक्तिगत क्रेडिट कार्ड	277	1,35	58	-	-	-
6. अन्य	52,799	650,84	481,46	-	-	-
VI. व्यापार	28,811	1993,25	1603,33	-	-	-
1. थोक व्यापार	1,069	599,87	582,44	-	-	-
2. खुदरा व्यापार	27,742	1393,38	1020,89	-	-	-
VII. वित्त	99	3,75	3,19	-	-	-
VIII. अन्य सभी	3,941	79,02	60,51	-	-	-
कुल बैंक ऋण	2,05,928	11199,56	8863,98	-	-	-

**सारणी सं. 5.7 – अनुसूचित वाणिज्य बैंकों के बकाया ऋण का व्यवसाय के अनुसार राज्य तथा जनसंख्या समूहवार वर्गीकरण
मार्च 2009**

उत्तरी क्षेत्र

राज्य : पंजाब

(राशि लाख रुपयों में)

व्यवसाय	ग्रामीण			अर्ध शहरी		
	खातों की संख्या	ऋण सीमा	बकाया राशि	खातों की संख्या	ऋण सीमा	बकाया राशि
	1	2	3	4	5	6
I. कृषि	5,26,390	8885,14	7549,77	3,23,562	7011,51	5643,74
1. प्रत्यक्ष वित्त	5,20,199	8019,05	6727,97	3,15,497	6001,15	4879,68
2. परोक्ष वित्त	6,191	866,09	821,80	8,065	1010,37	764,07
II. उद्योग	21,937	3709,82	2106,09	34,693	10114,24	6084,00
1. खनन तथा उत्खनन	97	18,45	15,15	132	1306,91	62,79
2. खाद्य निर्माण और अभिसंस्करण	1,609	904,90	622,73	4,264	2845,72	1804,37
(क) चावल, आटा व दाल मिलें	824	750,57	534,05	2,565	1515,98	1154,15
(ख) चीनी	4	2,70	2,69	23	149,97	128,74
(ग) खाद्य तेल और वनस्पती	58	44,21	26,18	309	295,75	194,65
(घ) चाय अभिसंस्करण	3	12	5	14	3,07	2,76
(ङ) फलों और वनस्पतियों का अभिसंस्करण	11	65,44	27,59	32	4,18	3,51
(च) अन्य	709	41,86	32,16	1,321	876,75	320,57
3. पेय पदार्थ और तम्बाकू	19	31,47	24,42	61	25,17	17,71
4. वस्त्र	3,861	950,05	316,38	3,517	1744,60	970,52
(क) सूती वस्त्र	1,065	747,27	138,04	1,649	612,82	435,86
(ख) पेटसन और अन्य प्राकृतिक फायबर के वस्त्र	170	2,15	1,45	54	50,45	48,68
(ग) हथकरघा वस्त्र और खादी	1,867	7,94	5,80	827	49,90	39,67
(घ) अन्य वस्त्र और वस्त्र उत्पाद	759	192,69	171,09	987	1031,43	446,31
5. कागज, कागज उत्पाद और मुद्रण	149	51,67	29,45	331	100,03	51,59
6. लकड़ी और लकड़ी उत्पाद	520	8,14	6,20	570	28,63	22,97
7. चमड़ा और चमड़ा उत्पाद	133	4,53	3,69	168	14,27	8,28
8. रत्न और आभूषण	41	1,37	82	60	8,93	6,03
9. रबड़ और प्लास्टिक उत्पाद	132	11,65	9,30	490	69,36	49,55
10. रसायन और रासायनिक उत्पाद	215	128,62	77,58	567	168,71	127,75
(क) भारी औद्योगिक रसायन	13	58,36	36,89	103	43,59	39,13
(ख) उर्वरक	7	44	42	39	6,84	4,88
(ग) औषध और औषधीय उत्पाद	64	32,13	16,37	76	35,81	22,14
(घ) खाद्यतर तेल	7	84	43	27	13,67	12,30
(ङ) अन्य रसायन और रासायनिक उत्पाद	124	36,84	23,47	322	68,81	49,31
11. पेट्रोलियम, कोयला उत्पाद और परमाणु इंधन	34	454,61	69,10	53	178,86	177,21
12. सीमेंट और सीमेंट उत्पादों का निर्माण	135	10,71	8,20	251	25,03	18,67
13. मूल धातुएं और धातु उत्पाद	575	144,51	124,06	2,271	1430,49	1047,66
(क) लोहा व इस्पात	71	15,92	13,30	1,017	952,27	680,53
(ख) अलोह धातु	9	2,66	1,47	63	11,45	7,85
(ग) धातु उत्पाद	495	125,93	109,29	1,191	466,77	359,28
14. अभियांत्रिकी	1,266	107,51	74,95	3,484	525,11	384,72
(क) भारी अभियांत्रिकी	229	49,52	41,77	675	246,08	197,08
(ख) हल्की अभियांत्रिकी	817	44,77	25,64	2,393	182,45	102,39
(ग) विद्युत् मशीनरी और सामान	168	10,92	6,25	296	91,75	81,31
(घ) इलेक्ट्रॉनिक मशीनरी और सामान	52	2,29	1,29	120	4,84	3,95
15. वाहन, वाहन पुर्जे और परिवहन उपस्कर	300	134,62	97,26	437	185,68	138,03
16. अन्य उद्योग	12,079	441,55	375,48	16,093	1119,45	913,50
17. विद्युत्, गैस और जल	19	179,40	179,50	78	103,62	96,94
(क) विद्युत् उत्पादन और प्रेषण	6	178,02	178,22	23	98,69	93,59
(ख) गैर-परंपरागत ऊर्जा	9	98	88	46	3,18	2,11
(ग) गैस, बाष्प और जल आपूर्ति	4	40	39	9	1,74	1,25
18. निर्माण	753	126,05	71,82	1,866	233,68	185,70
(क) आधारभूत निर्माण के अलावा	556	74,59	28,70	1,190	102,33	80,69
(ख) आधारभूत निर्माण	197	51,46	43,13	676	131,35	105,01
III. परिवहन परिचालक	3,188	81,79	64,41	2,336	79,65	57,43
IV. व्यावसायिक और अन्य सेवाएं	13,682	645,29	544,30	23,406	1072,58	790,87
1. व्यावसायिक सेवाएं	1,535	56,88	52,27	1,782	85,98	68,29
2. पर्यटन, होटल और रेस्टॉरेंट	282	104,66	100,23	402	44,30	35,15
3. मनोरंजन सेवाएं	158	22,21	19,25	176	25,09	12,02
4. सूचना प्रौद्योगिकी और दूरसंचार	7	47	40	73	11,62	10,86
5. अन्य	11,700	461,07	372,15	20,973	905,59	664,56
V. वैयक्तिक ऋण	1,20,826	2400,20	1813,60	2,10,816	5148,10	3814,62
1. आवास	31,560	1014,89	849,61	53,297	2317,15	1878,05
2. टिकाऊ उपभोक्ता वस्तुएं	5,724	48,22	36,51	7,200	57,11	42,56
3. वाहन	12,207	341,69	210,04	29,356	850,55	521,64
4. शिक्षा	3,864	146,61	93,58	7,694	279,12	173,77
5. व्यक्तिगत क्रेडिट कार्ड	1,579	11,41	5,36	2,234	28,07	14,00
6. अन्य	65,892	837,38	618,50	1,11,035	1616,10	1184,59
VI. व्यापार	40,214	661,33	541,42	48,363	3241,38	2292,90
1. थोक व्यापार	1,929	150,70	132,94	3,507	556,69	424,83
2. खुदरा व्यापार	38,285	510,62	408,48	44,856	2684,69	1868,07
VII. वित्त	1,230	39,02	28,34	803	127,21	106,54
VIII. अन्य सभी	23,956	298,69	249,89	25,984	511,79	358,69
कुल बैंक ऋण	7,51,423	16721,28	12897,83	6,69,963	27306,45	19148,78

**सारणी सं. 5.7 – अनुसूचित वाणिज्य बैंकों के बकाया ऋण का व्यवसाय के अनुसार राज्य तथा जनसंख्या समूहवार वर्गीकरण
मार्च 2009**

उत्तरी क्षेत्र
राज्य : पंजाब

(राशि लाख रुपयों में)

व्यवसाय	शहरी			महानगरीय		
	खातों की संख्या	ऋण सीमा	बकाया राशि	खातों की संख्या	ऋण सीमा	बकाया राशि
	7	8	9	10	11	12
I. कृषि	78,939	3172,79	2760,11	17,889	1083,07	860,35
1. प्रत्यक्ष वित्त	76,125	1897,44	1554,79	15,974	490,26	370,98
2. परोक्ष वित्त	2,814	1275,36	1205,32	1,915	592,81	489,37
II. उद्योग	36,287	19541,54	14683,86	48,942	16233,54	11487,60
1. खनन तथा उत्खनन	98	67,04	62,62	119	87,00	52,56
2. खाद्य निर्माण और अभिसंस्करण	1,287	1279,02	932,16	2,347	534,91	417,61
(क) चावल, आटा व दाल मिलें	519	435,20	306,91	669	147,09	114,61
(ख) चीनी	23	228,49	168,57	8	102,30	93,34
(ग) खाद्य तेल और वनस्पती	98	169,11	132,65	29	23,25	20,59
(घ) चाय अभिसंस्करण	11	57	30	10	56	41
(ङ) फलों और वनस्पतियों का अभिसंस्करण	23	3,91	3,13	42	11,61	11,37
(च) अन्य	613	441,74	320,61	1,589	250,10	177,29
3. पेय पदार्थ और तम्बाकू	61	124,91	77,17	33	70,22	59,47
4. वस्त्र	5,157	5149,80	3824,73	13,759	8187,63	5515,86
(क) सूती वस्त्र	1,228	2691,20	1884,48	4,177	2882,72	1833,38
(ख) पेटसन और अन्य प्राकृतिक फायबर के वस्त्र	1,342	52,62	47,27	246	9,86	8,22
(ग) हथकरघा वस्त्र और खादी	125	90,30	37,26	287	47,99	32,51
(घ) अन्य वस्त्र और वस्त्र उत्पाद	2,462	2315,68	1855,72	9,049	5247,05	3641,75
5. कागज, कागज उत्पाद और मुद्रण	638	469,36	427,85	1,360	688,74	570,57
6. लकड़ी और लकड़ी उत्पाद	488	40,33	32,16	192	11,98	11,44
7. चमड़ा और चमड़ा उत्पाद	1,051	155,19	120,28	113	8,89	6,70
8. रत्न और आभूषण	52	12,61	10,41	229	116,30	90,41
9. रबड़ और प्लास्टिक उत्पाद	1,607	342,79	269,80	547	130,47	89,80
10. रसायन और रासायनिक उत्पाद	1,217	477,84	405,83	811	266,82	227,80
(क) भारी औद्योगिक रसायन	86	159,00	155,69	80	27,81	22,03
(ख) उर्वरक	141	6,11	3,76	11	2,83	1,52
(ग) औषध और औषधीय उत्पाद	135	169,46	141,66	345	136,54	125,71
(घ) खाद्यतर तेल	13	2,77	2,25	16	8,88	7,13
(ङ) अन्य रसायन और रासायनिक उत्पाद	842	140,50	102,47	359	90,77	71,41
11. पेट्रोलियम, कोयला उत्पाद और परमाणु इंधन	65	405,42	91,61	21	3,99	3,31
12. सीमेंट और सीमेंट उत्पादों का निर्माण	252	48,76	37,95	169	25,00	19,64
13. मूल धातुएं और धातु उत्पाद	4,707	3171,37	2411,86	6,325	2635,43	1786,04
(क) लोहा व इस्पात	1,099	949,70	643,13	778	873,32	571,67
(ख) अलोह धातु	356	126,54	86,13	84	53,27	30,09
(ग) धातु उत्पाद	3,252	2095,12	1682,60	5,463	1708,84	1184,27
14. अभियांत्रिकी	4,647	1355,16	1002,64	4,110	922,94	714,40
(क) भारी अभियांत्रिकी	850	313,38	244,96	882	407,35	315,87
(ख) हल्की अभियांत्रिकी	3,133	707,61	482,26	2,765	445,26	348,00
(ग) विद्युत् मशीनरी और सामान	525	230,59	203,03	343	50,48	36,02
(घ) इलेक्ट्रॉनिक मशीनरी और सामान	139	103,57	72,39	120	19,86	14,52
15. वाहन, वाहन पुर्जे और परिवहन उपस्कर	1,076	552,10	404,77	3,966	1090,54	829,78
16. अन्य उद्योग	11,253	1368,88	1118,16	13,715	1082,80	809,34
17. विद्युत्, गैस और जल	48	2647,92	2132,81	38	44,24	36,97
(क) विद्युत् उत्पादन और प्रेषण	28	2629,11	2114,80	16	28,76	24,32
(ख) गैर-परंपरागत ऊर्जा	6	16,31	16,34	6	10,89	9,19
(ग) गैस, बाष्प और जल आपूर्ति	14	2,51	1,67	16	4,59	3,46
18. निर्माण	2,583	1873,04	1321,07	1,088	325,63	245,89
(क) आधारभूत निर्माण के अलावा	2,071	393,93	286,76	805	171,69	147,30
(ख) आधारभूत निर्माण	512	1479,12	1034,31	283	153,94	98,59
III. परिवहन परिचालक	4,515	282,49	187,00	4,567	288,83	223,97
IV. व्यावसायिक और अन्य सेवाएं	19,973	2102,46	1533,14	12,318	1016,97	751,08
1. व्यावसायिक सेवाएं	1,427	338,33	313,30	1,314	157,94	133,43
2. पर्यटन, होटल और रेस्टोरेंट	611	151,17	118,82	513	162,13	124,29
3. मनोरंजन सेवाएं	302	19,45	15,82	56	25,97	23,60
4. सूचना प्रौद्योगिकी और दूरसंचार	67	5,93	4,77	51	3,90	3,48
5. अन्य	17,566	1587,58	1080,44	10,384	667,02	466,29
V. वैयक्तिक ऋण	2,43,763	6182,94	4693,63	1,56,150	4055,56	3079,07
1. आवास	55,391	2807,97	2352,06	34,365	1979,90	1654,37
2. टिकाऊ उपभोक्ता वस्तुएं	9,433	98,52	66,57	6,705	65,11	47,70
3. वाहन	64,960	1047,07	677,53	45,706	748,54	496,19
4. शिक्षा	8,019	315,94	198,91	4,479	182,44	99,94
5. व्यक्तिगत क्रेडिट कार्ड	1,692	30,31	9,21	1,031	13,71	6,67
6. अन्य	1,04,268	1883,14	1389,35	63,864	1065,86	774,20
VI. व्यापार	35,555	6024,34	3049,02	20,521	2352,89	1887,40
1. थोक व्यापार	3,046	1487,73	1336,81	4,672	1002,65	785,27
2. खुदरा व्यापार	32,509	4536,60	1712,21	15,849	1350,24	1102,13
VII. वित्त	497	1034,36	89,36	664	93,44	37,68
VIII. अन्य सभी	20,002	1210,42	1050,63	22,798	461,87	366,83
कुल बैंक ऋण	4,39,531	39551,33	28046,77	2,83,849	25586,16	18694,00

**सारणी सं. 5.7 – अनुसूचित वाणिज्य बैंकों के बकाया ऋण का व्यवसाय के अनुसार राज्य तथा जनसंख्या समूहवार वर्गीकरण
मार्च 2009**

उत्तरी क्षेत्र

राज्य : राजस्थान

(राशि लाख रुपयों में)

व्यवसाय	ग्रामीण			अर्ध शहरी		
	खातों की संख्या	ऋण सीमा	बकाया राशि	खातों की संख्या	ऋण सीमा	बकाया राशि
	1	2	3	4	5	6
I. कृषि	11,13,545	10061,24	8726,31	5,49,326	5587,52	4767,94
1. प्रत्यक्ष वित्त	10,96,301	9734,63	8516,91	5,37,301	5135,22	4454,94
2. परोक्ष वित्त	17,244	326,61	209,40	12,025	452,30	313,00
II. उद्योग	33,557	4396,32	3294,89	30,977	5977,49	4283,63
1. खनन तथा उत्खनन	338	156,34	130,95	1,080	249,18	167,40
2. खाद्य निर्माण और अभिसंस्करण	2,725	141,19	101,05	3,286	406,97	279,68
(क) चावल, आटा व दाल मिलें	769	21,47	17,71	935	100,57	70,08
(ख) चीनी	6	4,47	2,95	9	1,04	61
(ग) खाद्य तेल और वनस्पती	230	60,82	46,69	253	157,47	117,87
(घ) चाय अभिसंस्करण	54	42	15	10	96	81
(ङ) फलों और वनस्पतियों का अभिसंस्करण	17	86	78	27	12,06	5,17
(च) अन्य	1,649	53,15	32,77	2,052	134,86	85,14
3. पेय पदार्थ और तम्बाकू	38	6,72	5,13	107	36,59	21,24
4. वस्त्र	4,186	619,37	410,59	4,832	1450,00	1037,12
(क) सूती वस्त्र	752	212,39	133,81	1,201	601,30	404,20
(ख) पेटसन और अन्य प्राकृतिक फायबर के वस्त्र	318	43,75	32,35	226	3,82	3,10
(ग) हथकरघा वस्त्र और खादी	1,083	6,17	4,32	729	29,87	20,79
(घ) अन्य वस्त्र और वस्त्र उत्पाद	2,033	357,06	240,11	2,676	815,01	609,04
5. कागज, कागज उत्पाद और मुद्रण	214	70,80	58,14	426	76,13	45,55
6. लकड़ी और लकड़ी उत्पाद	2,544	13,86	9,93	1,422	17,14	13,58
7. चमड़ा और चमड़ा उत्पाद	6,259	16,73	11,38	3,377	18,76	12,24
8. रत्न और आभूषण	303	56,48	49,38	485	8,89	7,23
9. रबड़ और प्लास्टिक उत्पाद	353	169,09	139,36	430	77,57	61,04
10. रसायन और रासायनिक उत्पाद	1,057	468,13	360,01	2,089	342,25	278,97
(क) भारी औद्योगिक रसायन	56	29,55	19,14	174	62,88	50,67
(ख) उर्वरक	10	129,82	80,88	25	130,12	112,61
(ग) औषध और औषधीय उत्पाद	141	198,53	194,90	589	11,00	9,45
(घ) खाद्यतर तेल	7	3,78	2,26	17	4,07	2,46
(ङ) अन्य रसायन और रासायनिक उत्पाद	843	106,45	62,82	1,284	134,18	103,79
11. पेट्रोलियम, कोयला उत्पाद और परमाणु इंधन	8	13,27	5,85	18	2,95	2,18
12. सीमेंट और सीमेंट उत्पादों का निर्माण	583	765,24	619,62	602	147,42	106,24
13. मूल धातुएं और धातु उत्पाद	1,182	409,67	310,94	1,338	319,10	236,94
(क) लोहा व इस्पात	212	237,46	181,11	183	180,87	122,27
(ख) अलोह धातु	36	17,41	11,12	63	87,28	71,23
(ग) धातु उत्पाद	934	154,80	118,71	1,092	50,95	43,44
14. अभियांत्रिकी	1,377	313,43	209,46	1,435	349,64	259,85
(क) भारी अभियांत्रिकी	86	80,38	46,82	114	32,85	24,34
(ख) हल्की अभियांत्रिकी	649	39,18	23,08	605	137,46	85,17
(ग) विद्युत् मशीनरी और सामान	508	134,99	88,60	568	152,16	130,86
(घ) इलेक्ट्रॉनिक मशीनरी और सामान	134	58,88	50,95	148	27,17	19,48
15. वाहन, वाहन पुर्ज और परिवहन उपस्कर	232	6,48	4,97	283	51,41	41,46
16. अन्य उद्योग	9,976	172,57	136,07	8,067	560,91	437,48
17. विद्युत्, गैस और जल	29	679,94	507,92	52	1625,59	1117,69
(क) विद्युत् उत्पादन और प्रेषण	22	672,14	500,24	28	1511,12	1004,39
(ख) गैर-परंपरागत ऊर्जा	2	7,43	7,39	6	111,57	111,51
(ग) गैस, बाष्प और जल आपूर्ति	5	37	28	18	2,90	1,79
18. निर्माण	2,153	317,00	224,14	1,648	237,00	157,75
(क) आधारभूत निर्माण के अलावा	1,192	114,23	92,57	1,276	83,35	68,37
(ख) आधारभूत निर्माण	961	202,77	131,56	372	153,65	89,38
III. परिवहन परिचालक	11,275	492,62	344,48	8,401	384,64	257,46
IV. व्यावसायिक और अन्य सेवाएं	22,180	813,67	602,44	19,526	635,83	494,25
1. व्यावसायिक सेवाएं	9,005	56,03	40,16	6,450	67,41	55,46
2. पर्यटन, होटल और रेस्टोरेंट	800	68,28	51,19	930	89,95	69,48
3. मनोरंजन सेवाएं	180	3,37	2,85	191	13,74	7,51
4. सूचना प्रौद्योगिकी और दूरसंचार	31	14,80	13,79	86	6,69	5,84
5. अन्य	12,164	671,18	494,45	11,869	458,04	355,95
V. वैयक्तिक ऋण	2,07,819	3840,41	2832,34	3,02,128	5421,71	4086,04
1. आवास	35,626	1401,45	1120,00	54,832	2088,69	1766,23
2. टिकाऊ उपभोक्ता वस्तुएं	8,942	57,06	44,16	12,484	84,56	70,59
3. वाहन	20,964	635,44	417,70	21,903	559,44	357,06
4. शिक्षा	4,872	122,63	87,56	10,190	261,18	181,25
5. व्यक्तिगत क्रेडिट कार्ड	578	3,82	3,49	567	9,92	4,63
6. अन्य	1,36,837	1620,02	1159,44	2,02,152	2417,92	1706,30
VI. व्यापार	1,12,846	2323,73	1961,10	1,19,902	2054,74	1497,90
1. थोक व्यापार	3,331	1325,04	1226,73	2,342	281,27	206,47
2. खुदरा व्यापार	1,09,515	998,69	734,37	1,17,560	1773,48	1291,42
VII. वित्त	6,830	262,80	116,82	2,316	98,05	60,39
VIII. अन्य सभी	38,868	196,13	152,11	18,632	202,91	135,02
कुल बैंक ऋण	15,46,920	22386,93	18030,49	10,51,208	20362,88	15582,63

**सारणी सं. 5.7 – अनुसूचित वाणिज्य बैंकों के बकाया ऋण का व्यवसाय के अनुसार राज्य तथा जनसंख्या समूहवार वर्गीकरण
मार्च 2009**

उत्तरी क्षेत्र

राज्य : राजस्थान

(राशि लाख रुपयों में)

व्यवसाय	शहरी			महानगरीय		
	खातों की संख्या	ऋण सीमा	बकाया राशि	खातों की संख्या	ऋण सीमा	बकाया राशि
	7	8	9	10	11	12
I. कृषि	89,433	2412,78	1975,77	40,950	2950,27	2644,59
1. प्रत्यक्ष वित्त	87,266	1697,89	1417,32	39,595	871,50	839,74
2. परोक्ष वित्त	2,167	714,89	558,45	1,355	2078,77	1804,85
II. उद्योग	23,836	8643,25	6222,38	14,898	19969,42	15617,51
1. खनन तथा उत्खनन	788	319,19	237,54	153	153,63	131,86
2. खाद्य निर्माण और अभिसंस्करण	1,679	488,66	327,46	558	195,28	136,87
(क) चावल, आटा व दाल मिलें	315	115,45	83,26	89	25,97	19,66
(ख) चीनी	6	54	44	7	10,24	9,05
(ग) खाद्य तेल और वनस्पती	224	237,35	145,48	35	29,89	23,44
(घ) चाय अभिसंस्करण	37	13,25	11,14	14	2,59	1,95
(ङ) फलों और वनस्पतियों का अभिसंस्करण	24	2,59	2,25	4	61	34
(च) अन्य	1,073	119,48	84,90	409	125,99	82,43
3. पेय पदार्थ और तम्बाकू	66	22,93	6,71	45	103,33	80,40
4. वस्त्र	4,965	3585,48	2663,08	1,478	698,10	499,00
(क) सूती वस्त्र	1,770	1428,29	1148,98	189	191,08	153,04
(ख) पेटसन और अन्य प्राकृतिक फायबर के वस्त्र	610	11,18	8,71	18	12,63	11,68
(ग) हथकरघा वस्त्र और खादी	265	13,90	10,47	145	9,49	7,81
(घ) अन्य वस्त्र और वस्त्र उत्पाद	2,320	2132,10	1494,91	1,126	484,89	326,48
5. कागज, कागज उत्पाद और मुद्रण	490	48,97	40,22	334	164,98	124,79
6. लकड़ी और लकड़ी उत्पाद	432	21,13	16,20	256	40,30	28,43
7. चमड़ा और चमड़ा उत्पाद	723	34,53	31,66	83	18,72	9,46
8. रत्न और आभूषण	177	7,77	6,98	765	397,93	306,13
9. रबड़ और प्लास्टिक उत्पाद	476	95,38	68,99	306	184,52	130,24
10. रसायन और रासायनिक उत्पाद	1,065	443,20	291,34	771	174,02	131,46
(क) भारी औद्योगिक रसायन	139	50,97	31,65	59	49,26	41,70
(ख) उर्वरक	28	213,42	157,68	6	2,52	1,23
(ग) औषध और औषधीय उत्पाद	131	32,72	25,55	300	61,11	50,55
(घ) खाद्यतर तेल	11	3,65	3,22	4	1,49	1,04
(ङ) अन्य रसायन और रासायनिक उत्पाद	756	142,43	73,24	402	59,63	36,94
11. पेट्रोलियम, कोयला उत्पाद और परमाणु इंधन	45	12,94	8,83	31	235,07	7,88
12. सीमेंट और सीमेंट उत्पादों का निर्माण	386	363,58	214,33	145	46,85	37,89
13. मूल धातुएं और धातु उत्पाद	1,011	707,37	409,92	1,502	592,45	420,18
(क) लोहा व इस्पात	255	139,38	104,80	258	245,36	168,38
(ख) अलोह धातु	75	284,26	113,97	123	78,71	57,93
(ग) धातु उत्पाद	681	283,73	191,14	1,121	268,38	193,87
14. अभियांत्रिकी	1,966	618,76	418,36	1,300	1023,46	755,46
(क) भारी अभियांत्रिकी	213	59,35	48,51	131	258,64	198,22
(ख) हल्की अभियांत्रिकी	1,258	232,28	154,85	691	152,03	81,08
(ग) विद्युत् मशीनरी और सामान	363	194,00	157,32	383	465,96	364,33
(घ) इलेक्ट्रॉनिक मशीनरी और सामान	132	133,13	57,69	95	146,83	111,83
15. वाहन, वाहन पुर्जे और परिवहन उपस्कर	197	146,01	84,82	242	138,84	99,19
16. अन्य उद्योग	5,196	649,85	500,29	4,411	614,05	455,58
17. विद्युत्, गैस और जल	44	463,80	460,85	172	12320,22	9843,61
(क) विद्युत् उत्पादन और प्रेषण	19	444,67	444,31	151	11963,33	9668,69
(ख) गैर-परंपरागत ऊर्जा	9	15,09	13,76	16	351,08	174,14
(ग) गैस, बाष्प और जल आपूर्ति	16	4,05	2,77	5	5,81	7,77
18. निर्माण	4,130	613,73	434,81	2,346	2867,68	2419,08
(क) आधारभूत निर्माण के अलावा	2,907	337,69	260,48	1,427	270,08	220,97
(ख) आधारभूत निर्माण	1,223	276,04	174,32	919	2597,60	2198,11
III. परिवहन परिचालक	10,427	447,77	365,75	11,269	516,54	382,77
IV. व्यावसायिक और अन्य सेवाएं	18,685	1310,32	976,33	12,937	1868,92	1409,34
1. व्यावसायिक सेवाएं	3,441	99,73	80,82	1,079	172,16	157,03
2. पर्यटन, होटल और रेस्टोरेंट	683	150,10	133,05	552	222,79	147,32
3. मनोरंजन सेवाएं	317	7,74	5,49	57	7,51	6,59
4. सूचना प्रौद्योगिकी और दूरसंचार	118	9,82	8,36	52	10,55	8,12
5. अन्य	14,126	1042,93	748,60	11,197	1455,91	1090,28
V. वैयक्तिक ऋण	3,70,190	7300,24	5383,08	2,44,744	6400,44	4859,54
1. आवास	71,834	3175,81	2715,43	52,757	3616,75	3103,54
2. टिकाऊ उपभोक्ता वस्तुएं	16,451	129,42	104,44	12,006	89,26	71,94
3. वाहन	89,300	1213,07	686,03	86,142	1213,05	671,22
4. शिक्षा	12,937	292,76	228,08	7,647	200,19	159,87
5. व्यक्तिगत क्रेडिट कार्ड	2,140	27,58	12,62	2,247	64,06	28,32
6. अन्य	1,77,528	2461,60	1636,48	83,945	1217,13	824,65
VI. व्यापार	66,710	2760,66	2042,56	17,455	2141,30	1467,14
1. थोक व्यापार	3,420	792,92	593,69	2,092	891,82	501,58
2. खुदरा व्यापार	63,290	1967,74	1448,87	15,363	1249,47	965,57
VII. वित्त	920	152,00	62,36	422	361,29	299,70
VIII. अन्य सभी	29,193	809,03	597,09	11,288	2724,91	2345,70
कुल बैंक ऋण	6,09,394	23836,06	17625,31	3,53,963	36933,09	29026,29

**सारणी सं. 5.7 – अनुसूचित वाणिज्य बैंकों के बकाया ऋण का व्यवसाय के अनुसार राज्य तथा जनसंख्या समूहवार वर्गीकरण
मार्च 2009**

उत्तरी क्षेत्र
चंडीगढ़

(राशि लाख रुपयों में)

व्यवसाय	ग्रामीण			अर्ध शहरी		
	खातों की संख्या	ऋण सीमा	बकाया राशि	खातों की संख्या	ऋण सीमा	बकाया राशि
	1	2	3	4	5	6
I. कृषि	668	20,63	14,18	196	143,71	106,41
1. प्रत्यक्ष वित्त	585	18,11	12,08	184	11,56	7,74
2. परोक्ष वित्त	83	2,52	2,10	12	132,14	98,67
II. उद्योग	568	469,47	332,51	393	429,71	317,09
1. खनन तथा उत्खनन	4	7,09	4,60	1	20	-
2. खाद्य निर्माण और अभिसंस्करण	27	2,89	2,44	45	64,42	56,93
(क) चावल, आटा व दाल मिलें	4	15	5	2	76	6
(ख) चीनी	-	-	-	4	38,15	38,47
(ग) खाद्य तेल और वनस्पती	1	1,55	1,55	2	1,72	-
(घ) चाय अभिसंस्करण	-	-	-	-	-	-
(ङ) फलों और वनस्पतियों का अभिसंस्करण	-	-	-	-	-	-
(च) अन्य	22	1,19	84	37	23,79	18,41
3. पेय पदार्थ और तम्बाकू	-	-	-	6	25,07	18,36
4. वस्त्र	37	4,45	2,39	76	80,47	51,27
(क) सूती वस्त्र	16	1,35	19	52	43,66	29,03
(ख) पैटसन और अन्य प्राकृतिक फायबर के वस्त्र	-	-	-	1	4	-
(ग) हथकरघा वस्त्र और खादी	3	10	4	3	14	6
(घ) अन्य वस्त्र और वस्त्र उत्पाद	18	3,00	2,16	20	36,62	22,18
5. कागज, कागज उत्पाद और मुद्रण	19	55,69	58,74	13	34,63	34,10
6. लकड़ी और लकड़ी उत्पाद	4	9	3	10	24,28	22,55
7. चमड़ा और चमड़ा उत्पाद	-	-	-	1	4	3
8. रत्न और आभूषण	-	-	-	2	5,29	4,88
9. रबड़ और प्लास्टिक उत्पाद	3	6	4	9	84	52
10. रसायन और रासायनिक उत्पाद	27	85,63	60,57	19	22,64	21,25
(क) भारी औद्योगिक रसायन	4	37,00	26,17	-	-	-
(ख) उर्वरक	-	-	-	-	-	-
(ग) औषध और औषधीय उत्पाद	16	45,09	33,49	5	13,62	13,63
(घ) खाद्यतर तेल	7	-	-	-	-	-
(ङ) अन्य रसायन और रासायनिक उत्पाद	1	3,55	91	14	9,03	7,62
11. पेट्रोलियम, कोयला उत्पाद और परमाणु इंधन	1	3	1	-	-	-
12. सीमेंट और सीमेंट उत्पादों का निर्माण	3	38	34	1	3	4
13. मूल धातुएं और धातु उत्पाद	62	216,61	149,58	71	100,51	66,36
(क) लोहा व इस्पात	8	7,74	6,80	27	74,48	42,49
(ख) अलोह धातु	1	2,08	2,08	3	10,09	10,03
(ग) धातु उत्पाद	53	206,79	140,70	41	15,94	13,83
14. अभियांत्रिकी	59	22,32	16,09	36	18,80	13,38
(क) भारी अभियांत्रिकी	38	17,34	12,54	3	68	68
(ख) हल्की अभियांत्रिकी	8	2,23	1,22	18	13,76	10,40
(ग) विद्युत् मशीनरी और सामान	10	1,43	1,03	9	2,18	1,98
(घ) इलेक्ट्रॉनिक मशीनरी और सामान	3	1,32	1,30	6	2,19	32
15. वाहन, वाहन पुर्ज और परिवहन उपस्कर	4	71	62	6	3,41	2,44
16. अन्य उद्योग	284	27,25	18,25	59	18,37	12,22
17. विद्युत्, गैस और जल	2	36,25	11,68	3	14,17	5,87
(क) विद्युत् उत्पादन और प्रेषण	2	36,25	11,68	3	14,17	5,87
(ख) गैर-परंपरागत ऊर्जा	-	-	-	-	-	-
(ग) गैस, बाष्प और जल आपूर्ति	-	-	-	-	-	-
18. निर्माण	32	10,03	7,13	35	16,55	6,90
(क) आधारभूत निर्माण के अलावा	18	9,28	6,45	33	6,40	4,93
(ख) आधारभूत निर्माण	14	75	68	2	10,15	1,98
III. परिवहन परिचालक	256	20,84	14,93	146	11,54	7,73
IV. व्यावसायिक और अन्य सेवाएं	361	430,62	415,10	237	100,69	93,34
1. व्यावसायिक सेवाएं	58	1,90	1,47	45	9,83	7,06
2. पर्यटन, होटल और रेस्टोरेंट	8	1,93	1,84	13	11,34	9,22
3. मनोरंजन सेवाएं	2	1	1	2	63	45
4. सूचना प्रौद्योगिकी और दूरसंचार	3	400,53	398,54	3	2,77	2,01
5. अन्य	290	26,25	13,24	174	76,12	74,60
V. वैयक्तिक ऋण	4,722	122,00	94,69	3,500	200,45	156,78
1. आवास	705	31,71	28,48	928	85,68	73,70
2. टिकाऊ उपभोक्ता वस्तुएं	60	45	38	58	67	28
3. वाहन	1,263	38,08	29,79	1,584	63,62	48,24
4. शिक्षा	167	3,99	3,34	108	6,60	4,91
5. व्यक्तिगत क्रेडिट कार्ड	68	2,08	80	-	-	-
6. अन्य	2,459	45,69	31,89	822	43,88	29,64
VI. व्यापार	890	142,39	108,55	355	500,71	194,22
1. थोक व्यापार	35	97,36	75,74	40	12,99	11,19
2. खुदरा व्यापार	855	45,03	32,81	315	487,72	183,03
VII. वित्त	9	53	52	2	7,79	7,79
VIII. अन्य सभी	281	3,29	1,40	67	12,69	10,12
कुल बैंक ऋण	7,755	1209,77	981,86	4,896	1407,29	893,49

सारणी सं. 5.7 – अनुसूचित वाणिज्य बैंकों के बकाया ऋण का व्यवसाय के अनुसार राज्य तथा जनसंख्या समूहवार वर्गीकरण
मार्च 2009

उत्तरी क्षेत्र
चंडीगढ़

(राशि लाख रुपयों में)

व्यवसाय	शहरी			महानगरीय		
	खातों की संख्या	ऋण सीमा	बकाया राशि	खातों की संख्या	ऋण सीमा	बकाया राशि
	7	8	9	10	11	12
I. कृषि	5,889	6470,08	5519,11	-	-	-
1. प्रत्यक्ष वित्त	4,874	2729,09	2532,44	-	-	-
2. परोक्ष वित्त	1,015	3740,99	2986,67	-	-	-
II. उद्योग	18,289	16585,31	12187,32	-	-	-
1. खनन तथा उत्खनन	30	53,27	12,56	-	-	-
2. खाद्य निर्माण और अभिसंस्करण	631	1037,42	766,10	-	-	-
(क) चावल, आटा व दाल मिलें	36	22,24	19,20	-	-	-
(ख) चीनी	39	422,10	384,02	-	-	-
(ग) खाद्य तेल और वनस्पती	92	119,03	77,69	-	-	-
(घ) चाय अभिसंस्करण	6	81	22	-	-	-
(ङ) फलों और वनस्पतियों का अभिसंस्करण	13	88,10	63,88	-	-	-
(च) अन्य	445	385,14	221,08	-	-	-
3. पेय पदार्थ और तम्बाकू	20	168,86	134,98	-	-	-
4. वस्त्र	5,084	909,00	692,91	-	-	-
(क) सूती वस्त्र	4,646	389,05	314,59	-	-	-
(ख) पैटसन और अन्य प्राकृतिक फायबर के वस्त्र	22	5,00	3,90	-	-	-
(ग) हथकरघा वस्त्र और खादी	17	12,30	4,22	-	-	-
(घ) अन्य वस्त्र और वस्त्र उत्पाद	399	502,65	370,18	-	-	-
5. कागज, कागज उत्पाद और मुद्रण	280	341,33	285,91	-	-	-
6. लकड़ी और लकड़ी उत्पाद	94	54,33	42,55	-	-	-
7. चमड़ा और चमड़ा उत्पाद	40	121,48	71,20	-	-	-
8. रत्न और आभूषण	84	61,80	52,94	-	-	-
9. रबड़ और प्लास्टिक उत्पाद	165	77,44	50,72	-	-	-
10. रसायन और रासायनिक उत्पाद	954	2788,44	2088,95	-	-	-
(क) भारी औद्योगिक रसायन	94	399,49	270,19	-	-	-
(ख) उर्वरक	8	3,08	2,48	-	-	-
(ग) औषध और औषधीय उत्पाद	511	2092,09	1603,26	-	-	-
(घ) खाद्यतेल	1	25	13	-	-	-
(ङ) अन्य रसायन और रासायनिक उत्पाद	340	293,53	212,89	-	-	-
11. पेट्रोलियम, कोयला उत्पाद और परमाणु इंधन	17	11,06	9,73	-	-	-
12. सीमेंट और सीमेंट उत्पादों का निर्माण	83	25,18	10,05	-	-	-
13. मूल धातुएं और धातु उत्पाद	2,171	5398,70	4448,99	-	-	-
(क) लोहा व इस्पात	213	3302,24	2837,46	-	-	-
(ख) अलोह धातु	55	86,25	59,12	-	-	-
(ग) धातु उत्पाद	1,903	2010,22	1552,40	-	-	-
14. अभियांत्रिकी	2,730	1462,56	914,71	-	-	-
(क) भारी अभियांत्रिकी	150	182,51	69,85	-	-	-
(ख) हल्की अभियांत्रिकी	1,084	720,40	561,10	-	-	-
(ग) विद्युत् मशीनरी और सामान	1,454	521,75	249,31	-	-	-
(घ) इलेक्ट्रॉनिक मशीनरी और सामान	42	37,91	34,46	-	-	-
15. वाहन, वाहन पुर्जे और परिवहन उपस्कर	1,486	541,60	347,65	-	-	-
16. अन्य उद्योग	3,506	605,85	493,21	-	-	-
17. विद्युत्, गैस और जल	26	1052,29	801,31	-	-	-
(क) विद्युत् उत्पादन और प्रेषण	17	1046,35	796,33	-	-	-
(ख) गैर-परंपरागत ऊर्जा	5	2,80	2,20	-	-	-
(ग) गैस, बाष्प और जल आपूर्ति	4	3,14	2,78	-	-	-
18. निर्माण	888	1874,70	962,86	-	-	-
(क) आधारभूत निर्माण के अलावा	464	339,37	194,31	-	-	-
(ख) आधारभूत निर्माण	424	1535,33	768,55	-	-	-
III. परिवहन परिचालक	2,743	309,83	212,55	-	-	-
IV. व्यावसायिक और अन्य सेवाएं	7,329	3182,82	2492,54	-	-	-
1. व्यावसायिक सेवाएं	700	375,68	229,23	-	-	-
2. पर्यटन, होटल और रेस्टोरेंट	337	364,82	253,48	-	-	-
3. मनोरंजन सेवाएं	47	44,68	42,84	-	-	-
4. सूचना प्रौद्योगिकी और दूरसंचार	50	51,57	41,00	-	-	-
5. अन्य	6,195	2346,08	1925,99	-	-	-
V. वैयक्तिक ऋण	1,46,186	5021,91	3701,70	-	-	-
1. आवास	25,155	2499,31	2070,19	-	-	-
2. टिकाऊ उपभोक्ता वस्तुएं	2,530	39,63	29,41	-	-	-
3. वाहन	51,914	1121,26	688,66	-	-	-
4. शिक्षा	4,327	170,41	114,40	-	-	-
5. व्यक्तिगत क्रेडिट कार्ड	1,610	34,90	13,37	-	-	-
6. अन्य	60,650	1156,41	785,66	-	-	-
VI. व्यापार	9,339	43796,02	5874,12	-	-	-
1. थोक व्यापार	1,058	42395,46	4797,08	-	-	-
2. खुदरा व्यापार	8,281	1400,56	1077,05	-	-	-
VII. वित्त	269	1334,29	964,46	-	-	-
VIII. अन्य सभी	11,201	687,83	508,65	-	-	-
कुल बैंक ऋण	2,01,245	77388,09	31460,45	-	-	-

**सारणी सं. 5.7 – अनुसूचित वाणिज्य बैंकों के बकाया ऋण का व्यवसाय के अनुसार राज्य तथा जनसंख्या समूहवार वर्गीकरण
मार्च 2009**

उत्तरी क्षेत्र
राज्य : दिल्ली

(राशि लाख रुपयों में)

व्यवसाय	ग्रामीण			अर्ध शहरी		
	खातों की संख्या	ऋण सीमा	बकाया राशि	खातों की संख्या	ऋण सीमा	बकाया राशि
	1	2	3	4	5	6
I. कृषि	1,855	1108,54	772,16	503	209,25	193,25
1. प्रत्यक्ष वित्त	1,607	235,36	217,95	398	135,46	132,59
2. परोक्ष वित्त	248	873,18	554,21	105	73,79	60,66
II. उद्योग	1,978	8473,90	6039,57	3,409	3423,76	1068,56
1. खनन तथा उत्खनन	29	333,49	138,90	93	130,20	24,67
2. खाद्य निर्माण और अभिसंस्करण	162	468,96	330,42	68	16,42	13,48
(क) चावल, आटा व दाल मिलें	48	230,01	130,08	33	79	63
(ख) चीनी	13	138,73	107,80	-	-	-
(ग) खाद्य तेल और वनस्पती	8	3,64	3,16	2	2,25	1,57
(घ) चाय अभिसंस्करण	1	7	4	-	-	-
(ङ) फलों और वनस्पतियों का अभिसंस्करण	2	26	25	1	50	48
(च) अन्य	90	96,25	89,09	32	12,88	10,80
3. पेय पदार्थ और तम्बाकू	13	139,04	130,66	6	17,71	7,84
4. वस्त्र	321	1292,10	1039,19	1,692	2217,12	276,28
(क) सूती वस्त्र	26	51,58	49,27	148	35,93	32,23
(ख) पैटसन और अन्य प्राकृतिक फायबर के वस्त्र	5	30,27	30,66	4	66	34
(ग) हथकरघा वस्त्र और खादी	10	2,09	2,02	20	2,09	2,07
(घ) अन्य वस्त्र और वस्त्र उत्पाद	280	1208,16	957,24	1,520	2178,44	241,64
5. कागज, कागज उत्पाद और मुद्रण	107	332,41	231,18	86	79,38	46,13
6. लकड़ी और लकड़ी उत्पाद	18	10,10	8,38	14	5,46	4,43
7. चमड़ा और चमड़ा उत्पाद	39	73,72	53,36	183	88,90	47,95
8. रत्न और आभूषण	9	21,43	20,81	7	3,05	2,69
9. रबड़ और प्लास्टिक उत्पाद	122	320,49	198,12	80	46,49	26,58
10. रसायन और रासायनिक उत्पाद	117	665,07	593,93	122	44,29	33,80
(क) भारी औद्योगिक रसायन	11	34,84	29,98	4	1,74	1,57
(ख) उर्वरक	3	97,01	83,28	-	-	-
(ग) औषध और औषधीय उत्पाद	7	3,74	2,37	71	6,28	3,65
(घ) खाद्यतर तेल	2	4,19	4,17	3	7,27	7,32
(ङ) अन्य रसायन और रासायनिक उत्पाद	94	525,28	474,12	44	29,00	21,26
11. पेट्रोलियम, कोयला उत्पाद और परमाणु इंधन	8	402,99	394,40	3	1,03	18
12. सीमेंट और सीमेंट उत्पादों का निर्माण	11	44,64	7,21	1	1,25	1,18
13. मूल धातुएं और धातु उत्पाद	221	1886,29	1249,93	90	134,25	115,38
(क) लोहा व इस्पात	136	1730,80	1158,12	30	28,51	21,75
(ख) अलोह धातु	41	92,57	33,83	12	12,33	8,85
(ग) धातु उत्पाद	44	62,92	57,98	48	93,41	84,78
14. अभियांत्रिकी	257	693,20	537,82	210	176,90	124,27
(क) भारी अभियांत्रिकी	32	79,59	52,60	21	8,68	6,14
(ख) हल्की अभियांत्रिकी	84	126,94	88,44	59	41,22	22,64
(ग) विद्युत् मशीनरी और सामान	106	350,29	300,78	112	87,96	61,57
(घ) इलेक्ट्रॉनिक मशीनरी और सामान	35	136,37	96,00	18	39,05	33,92
15. वाहन, वाहन पुर्जे और परिवहन उपस्कर	34	90,87	37,81	189	265,11	159,88
16. अन्य उद्योग	367	379,89	283,18	504	133,42	123,39
17. विद्युत्, गैस और जल	21	617,35	307,56	6	3,49	2,80
(क) विद्युत् उत्पादन और प्रेषण	15	560,51	261,46	-	-	-
(ख) गैर-परंपरागत ऊर्जा	4	56,49	45,79	1	30	20
(ग) गैस, बाष्प और जल आपूर्ति	2	35	31	5	3,19	2,60
18. निर्माण	122	701,85	476,71	55	59,30	57,62
(क) आधारभूत निर्माण के अलावा	57	182,47	116,71	43	27,35	26,47
(ख) आधारभूत निर्माण	65	519,38	360,00	12	31,94	31,15
III. परिवहन परिचालक	301	84,68	42,52	148	110,62	35,34
IV. व्यावसायिक और अन्य सेवाएं	623	1092,45	568,41	431	464,57	339,61
1. व्यावसायिक सेवाएं	99	123,13	33,11	135	200,51	161,33
2. पर्यटन, होटल और रेस्टोरेंट	32	73,75	40,80	21	22,43	12,91
3. मनोरंजन सेवाएं	12	21,38	15,66	9	95,71	87,02
4. सूचना प्रौद्योगिकी और दूरसंचार	11	81,75	41,55	16	82,34	32,69
5. अन्य	469	792,44	437,30	250	63,59	45,67
V. वैयक्तिक ऋण	17,481	708,51	585,79	10,381	400,36	306,78
1. आवास	3,376	327,92	296,25	1,162	130,54	102,96
2. टिकाऊ उपभोक्ता वस्तुएं	319	4,46	3,56	559	18,68	11,59
3. वाहन	2,791	85,00	67,28	2,372	85,38	66,98
4. शिक्षा	1,000	45,81	32,77	474	21,25	15,18
5. व्यक्तिगत क्रेडिट कार्ड	45	25	17	1	3	-
6. अन्य	9,950	245,08	185,76	5,813	144,48	110,07
VI. व्यापार	1,539	6624,85	6265,28	2,027	720,37	428,25
1. थोक व्यापार	392	6468,16	6146,08	227	204,84	60,42
2. खुदरा व्यापार	1,147	156,69	119,20	1,800	515,53	367,84
VII. वित्त	52	1267,23	1170,91	24	77,70	29,10
VIII. अन्य सभी	192	12,61	9,08	1,144	197,23	161,53
कुल बैंक ऋण	24,021	19372,77	15453,72	18,067	5603,86	2562,42

**सारणी सं. 5.7 – अनुसूचित वाणिज्य बैंकों के बकाया ऋण का व्यवसाय के अनुसार राज्य तथा जनसंख्या समूहवार वर्गीकरण
मार्च 2009**

उत्तरी क्षेत्र
राज्य : दिल्ली

(राशि लाख रुपयों में)

व्यवसाय	शहरी			महानगरीय		
	खातों की संख्या	ऋण सीमा	बकाया राशि	खातों की संख्या	ऋण सीमा	बकाया राशि
	7	8	9	10	11	12
I. कृषि	-	-	-	24,245	20948,45	15857,91
1. प्रत्यक्ष वित्त	-	-	-	7,938	3405,33	2683,33
2. परोक्ष वित्त	-	-	-	16,307	17543,12	13174,59
II. उद्योग	-	-	-	1,84,961	235800,96	164760,92
1. खनन तथा उत्खनन	-	-	-	394	6641,82	4775,76
2. खाद्य निर्माण और अभिसंस्करण	-	-	-	12,219	14476,10	9046,89
(क) चावल, आटा व दाल मिलें	-	-	-	3,936	4920,97	2564,82
(ख) चीनी	-	-	-	191	3712,84	2925,40
(ग) खाद्य तेल और वनस्पती	-	-	-	109	258,76	221,47
(घ) चाय अभिसंस्करण	-	-	-	41	19,60	8,65
(ङ) फलों और वनस्पतियों का अभिसंस्करण	-	-	-	68	158,23	128,18
(च) अन्य	-	-	-	7,874	5405,70	3198,37
3. पेय पदार्थ और तम्बाकू	-	-	-	242	1850,47	1500,16
4. वस्त्र	-	-	-	42,863	13937,78	9603,67
(क) सूती वस्त्र	-	-	-	6,367	3666,76	2642,51
(ख) पेटसन और अन्य प्राकृतिक फायबर के वस्त्र	-	-	-	100	24,15	20,52
(ग) हथकरघा वस्त्र और खादी	-	-	-	708	398,17	259,76
(घ) अन्य वस्त्र और वस्त्र उत्पाद	-	-	-	35,688	9848,70	6680,88
5. कागज, कागज उत्पाद और मुद्रण	-	-	-	4,134	3759,75	2690,91
6. लकड़ी और लकड़ी उत्पाद	-	-	-	7,789	361,65	255,00
7. चमड़ा और चमड़ा उत्पाद	-	-	-	5,004	1792,15	1039,37
8. रत्न और आभूषण	-	-	-	3,392	916,92	710,53
9. रबड़ और प्लास्टिक उत्पाद	-	-	-	6,337	3230,23	2451,71
10. रसायन और रासायनिक उत्पाद	-	-	-	8,974	25295,24	11548,92
(क) भारी औद्योगिक रसायन	-	-	-	403	2879,77	1723,17
(ख) उर्वरक	-	-	-	92	8190,69	4558,16
(ग) औषध और औषधीय उत्पाद	-	-	-	2,540	2577,94	1612,06
(घ) खाद्यतर तेल	-	-	-	32	106,47	84,31
(ङ) अन्य रसायन और रासायनिक उत्पाद	-	-	-	5,907	11540,37	3571,21
11. पेट्रोलियम, कोयला उत्पाद और परमाणु इंधन	-	-	-	161	14049,91	12780,60
12. सीमेंट और सीमेंट उत्पादों का निर्माण	-	-	-	949	6084,79	5118,68
13. मूल धातुएं और धातु उत्पाद	-	-	-	12,115	43846,33	30185,33
(क) लोहा व इस्पात	-	-	-	1,394	23519,04	15591,30
(ख) अलोह धातु	-	-	-	563	2433,90	1482,76
(ग) धातु उत्पाद	-	-	-	10,158	17893,38	13111,28
14. अभियांत्रिकी	-	-	-	21,230	17430,30	11501,44
(क) भारी अभियांत्रिकी	-	-	-	1,569	3399,18	2505,05
(ख) हल्की अभियांत्रिकी	-	-	-	10,853	4763,25	2703,86
(ग) विद्युत् मशीनरी और सामान	-	-	-	6,725	5281,23	3530,05
(घ) इलेक्ट्रॉनिक मशीनरी और सामान	-	-	-	2,083	3986,64	2762,48
15. वाहन, वाहन पुर्जे और परिवहन उपस्कर	-	-	-	8,645	8982,09	5291,09
16. अन्य उद्योग	-	-	-	39,415	9451,81	7161,22
17. विद्युत्, गैस और जल	-	-	-	393	24647,82	18777,36
(क) विद्युत् उत्पादन और प्रेषण	-	-	-	255	23421,64	17839,80
(ख) गैर-परंपरागत ऊर्जा	-	-	-	30	556,37	452,39
(ग) गैस, बाष्प और जल आपूर्ति	-	-	-	108	669,80	485,17
18. निर्माण	-	-	-	10,705	39045,79	30322,27
(क) आधारभूत निर्माण के अलावा	-	-	-	4,041	14773,93	10995,55
(ख) आधारभूत निर्माण	-	-	-	6,664	24271,86	19326,73
III. परिवहन परिचालक	-	-	-	26,255	5174,40	4353,17
IV. व्यावसायिक और अन्य सेवाएं	-	-	-	84,371	51591,89	36809,74
1. व्यावसायिक सेवाएं	-	-	-	11,412	5030,65	4100,29
2. पर्यटन, होटल और रेस्टोरेंट	-	-	-	2,789	4054,30	2897,08
3. मनोरंजन सेवाएं	-	-	-	539	2074,21	1599,70
4. सूचना प्रौद्योगिकी और दूरसंचार	-	-	-	630	5032,29	3598,43
5. अन्य	-	-	-	69,001	35400,43	24614,25
V. वैयक्तिक ऋण	-	-	-	23,35,525	63449,45	42772,61
1. आवास	-	-	-	2,01,115	28564,15	23884,89
2. टिकाऊ उपभोक्ता वस्तुएं	-	-	-	20,697	307,02	260,33
3. वाहन	-	-	-	3,67,117	10190,23	6140,56
4. शिक्षा	-	-	-	27,255	958,08	790,61
5. व्यक्तिगत क्रेडिट कार्ड	-	-	-	10,84,727	9900,34	2411,20
6. अन्य	-	-	-	6,34,614	13529,65	9285,02
VI. व्यापार	-	-	-	98,689	68668,85	28502,66
1. थोक व्यापार	-	-	-	35,804	49373,06	15255,72
2. खुदरा व्यापार	-	-	-	62,885	19295,79	13246,94
VII. वित्त	-	-	-	4,347	44865,18	35414,81
VIII. अन्य सभी	-	-	-	1,26,696	11015,06	7892,59
कुल बैंक ऋण	-	-	-	28,85,089	501514,24	336364,41

**सारणी सं. 5.7 – अनुसूचित वाणिज्य बैंकों के बकाया ऋण का व्यवसाय के अनुसार राज्य तथा जनसंख्या समूहवार वर्गीकरण
मार्च 2009**

उत्तर-पूर्वी क्षेत्र

राज्य : अरुणाचल प्रदेश

(राशि लाख रुपयों में)

व्यवसाय	ग्रामीण			अर्ध शहरी		
	खातों की संख्या	ऋण सीमा	बकाया राशि	खातों की संख्या	ऋण सीमा	बकाया राशि
	1	2	3	4	5	6
I. कृषि	5,893	45,34	34,05	3,834	43,28	32,17
1. प्रत्यक्ष वित्त	5,796	30,90	25,70	3,677	34,37	24,77
2. परोक्ष वित्त	97	14,44	8,35	157	8,92	7,39
II. उद्योग	747	74,53	60,55	827	56,55	45,38
1. खनन तथा उत्खनन	19	1,85	1,59	6	31	17
2. खाद्य निर्माण और अभिसंस्करण	57	6,30	4,26	120	7,50	6,02
(क) चावल, आटा व दाल मिलें	9	12	6	75	3,29	2,83
(ख) चीनी	-	-	-	1	3	3
(ग) खाद्य तेल और वनस्पती	-	-	-	2	6	7
(घ) चाय अभिसंस्करण	2	3,00	2,05	1	1,60	1,16
(ङ) फलों और वनस्पतियों का अभिसंस्करण	2	27	28	-	-	-
(च) अन्य	44	2,92	1,87	41	2,51	1,92
3. पेय पदार्थ और तम्बाकू	4	46	69	4	1,65	1,29
4. वस्त्र	149	4,94	3,43	164	2,78	2,25
(क) सूती वस्त्र	4	3	3	6	13	10
(ख) पेटसन और अन्य प्राकृतिक फायबर के वस्त्र	1	3	-	2	2	1
(ग) हथकरघा वस्त्र और खादी	99	79	71	107	1,43	1,18
(घ) अन्य वस्त्र और वस्त्र उत्पाद	45	4,08	2,69	49	1,20	97
5. कागज, कागज उत्पाद और मुद्रण	7	3,29	1,37	14	83	83
6. लकड़ी और लकड़ी उत्पाद	19	3,58	3,19	100	1,38	1,39
7. चमड़ा और चमड़ा उत्पाद	2	1,82	1,79	2	1	1
8. रत्न और आभूषण	2	4,84	66	-	-	-
9. रबड़ और प्लास्टिक उत्पाद	4	1,30	1,21	4	12	10
10. रसायन और रासायनिक उत्पाद	6	27,09	26,14	4	15	15
(क) भारी औद्योगिक रसायन	-	-	-	-	-	-
(ख) उर्वरक	-	-	-	-	-	-
(ग) औषध और औषधीय उत्पाद	-	-	-	1	5	4
(घ) खाद्यतेर तेल	-	-	-	-	-	-
(ङ) अन्य रसायन और रासायनिक उत्पाद	6	27,09	26,14	3	10	10
11. पेट्रोलियम, कोयला उत्पाद और परमाणु इंधन	3	14	13	4	24	23
12. सीमेंट और सीमेंट उत्पादों का निर्माण	3	14	13	4	24	23
13. मूल धातुएं और धातु उत्पाद	23	1,36	99	54	3,66	3,08
(क) लोहा व इस्पात	2	12	12	8	1,29	1,08
(ख) अलोह धातु	1	21	6	2	12	10
(ग) धातु उत्पाद	20	1,02	81	44	2,26	1,90
14. अभियांत्रिकी	30	1,71	1,53	19	1,67	1,65
(क) भारी अभियांत्रिकी	1	5	1	1	43	43
(ख) हल्की अभियांत्रिकी	23	1,04	95	11	92	93
(ग) विद्युत् मशीनरी और सामान	4	50	46	4	16	16
(घ) इलेक्ट्रॉनिक मशीनरी और सामान	2	12	11	3	16	14
15. वाहन, वाहन पुर्ज और परिवहन उपस्कर	2	3	3	9	45	45
16. अन्य उद्योग	262	2,08	1,73	176	6,83	5,77
17. विद्युत्, गैस और जल	-	-	-	1	5	5
(क) विद्युत् उत्पादन और प्रेषण	-	-	-	-	-	-
(ख) गैर-परंपरागत ऊर्जा	-	-	-	-	-	-
(ग) गैस, बाष्प और जल आपूर्ति	-	-	-	1	5	5
18. निर्माण	158	13,76	11,81	146	28,93	21,94
(क) आधारभूत निर्माण के अलावा	14	1,04	76	41	13,50	11,29
(ख) आधारभूत निर्माण	144	12,71	11,04	105	15,43	10,65
III. परिवहन परिचालक	376	9,98	7,83	424	12,37	11,30
IV. व्यावसायिक और अन्य सेवाएं	260	11,16	9,81	722	248,65	213,16
1. व्यावसायिक सेवाएं	32	2,22	2,26	98	14,29	12,74
2. पर्यटन, होटल और रेस्टॉरेंट	46	84	62	109	2,40	2,12
3. मनोरंजन सेवाएं	11	9	6	19	44	40
4. सूचना प्रौद्योगिकी और दूरसंचार	1	4	3	2	19	22
5. अन्य	170	7,97	6,84	494	231,34	197,68
V. वैयक्तिक ऋण	16,448	226,64	178,95	22,901	349,19	276,76
1. आवास	460	16,24	12,91	2,117	48,15	37,23
2. टिकाऊ उपभोक्ता वस्तुएं	429	1,70	1,21	733	6,38	5,55
3. वाहन	2,458	57,85	47,14	3,608	81,99	66,31
4. शिक्षा	100	3,22	2,37	151	3,34	2,31
5. व्यक्तिगत क्रेडिट कार्ड	13	7	1	71	23	18
6. अन्य	12,988	147,56	115,31	16,221	209,09	165,17
VI. व्यापार	1,369	32,98	26,55	1,758	107,80	78,82
1. थोक व्यापार	20	3,99	3,17	53	14,79	9,13
2. खुदरा व्यापार	1,349	28,99	23,38	1,705	93,01	69,69
VII. वित्त	32	215,22	213,40	86	81	81
VIII. अन्य सभी	444	6,39	5,47	1,142	18,89	15,28
कुल बैंक ऋण	25,569	622,25	536,62	31,694	837,53	673,68

टिप्पणी: अरुणाचल प्रदेश में शहरी और महानगरीय केंद्र नहीं हैं।

सारणी सं. 5.7 – अनुसूचित वाणिज्य बैंकों के बकाया ऋण का व्यवसाय के अनुसार राज्य तथा जनसंख्या समूहवार वर्गीकरण
मार्च 2009

उत्तर-पूर्वी क्षेत्र
राज्य : असम

(राशि लाख रुपयों में)

व्यवसाय	ग्रामीण			अर्ध शहरी		
	खातों की संख्या	ऋण सीमा	बकाया राशि	खातों की संख्या	ऋण सीमा	बकाया राशि
	1	2	3	4	5	6
I. कृषि	2,41,447	1069,58	881,74	92,194	614,18	518,20
1. प्रत्यक्ष वित्त	2,38,407	966,95	786,39	89,716	527,72	447,37
2. परोक्ष वित्त	3,040	102,63	95,34	2,478	86,46	70,83
II. उद्योग	27,079	1411,18	906,65	17,132	1239,50	679,45
1. खनन तथा उत्खनन	140	21,75	15,24	116	119,10	17,94
2. खाद्य निर्माण और अभिसंस्करण	2,644	404,96	272,42	2,206	284,04	196,22
(क) चावल, आटा व दाल मिलें	821	22,18	17,30	591	33,42	25,63
(ख) चीनी	3	11	4	3	8	6
(ग) खाद्य तेल और वनस्पती	103	8,20	6,84	85	11,23	8,62
(घ) चाय अभिसंस्करण	251	347,76	225,94	221	143,12	103,61
(ङ) फलों और वनस्पतियों का अभिसंस्करण	29	2,50	2,32	23	12,69	2,24
(च) अन्य	1,437	24,21	19,98	1,283	83,50	56,05
3. पेय पदार्थ और तम्बाकू	60	3,46	3,12	46	9,88	9,02
4. वस्त्र	8,717	102,94	89,69	3,006	60,81	51,06
(क) सूती वस्त्र	903	10,47	9,00	319	8,08	6,48
(ख) पेटसन और अन्य प्राकृतिक फायबर के वस्त्र	105	2,22	1,66	185	4,27	3,72
(ग) हथकरघा वस्त्र और खादी	5,667	31,57	25,16	1,629	11,57	9,64
(घ) अन्य वस्त्र और वस्त्र उत्पाद	2,042	58,68	53,87	873	36,89	31,21
5. कागज, कागज उत्पाद और मुद्रण	278	7,02	5,87	279	16,41	13,24
6. लकड़ी और लकड़ी उत्पाद	726	9,95	8,19	494	7,80	6,69
7. चमड़ा और चमड़ा उत्पाद	83	3,76	2,55	104	1,63	1,28
8. रत्न और आभूषण	68	1,14	1,03	55	2,05	1,64
9. रबड़ और प्लास्टिक उत्पाद	108	54,08	45,71	50	3,77	3,16
10. रसायन और रासायनिक उत्पाद	147	60,45	45,19	483	8,25	6,47
(क) भारी औद्योगिक रसायन	4	64	51	5	27	24
(ख) उर्वरक	11	6,04	6,05	14	12	12
(ग) औषध और औषधीय उत्पाद	37	3,61	3,49	315	3,09	2,52
(घ) खाद्यतर तेल	12	30,66	16,33	6	85	73
(ङ) अन्य रसायन और रासायनिक उत्पाद	83	19,50	18,80	143	3,92	2,86
11. पेट्रोलियम, कोयला उत्पाद और परमाणु इंधन	14	269,72	16,09	26	224,21	8,15
12. सीमेंट और सीमेंट उत्पादों का निर्माण	526	142,33	134,57	314	66,90	35,21
13. मूल धातुएं और धातु उत्पाद	557	37,81	31,14	500	19,33	14,26
(क) लोहा व इस्पात	22	17,88	17,32	39	4,55	2,84
(ख) अलोह धातु	6	52	48	15	4,66	2,93
(ग) धातु उत्पाद	529	19,41	13,34	446	10,11	8,48
14. अभियांत्रिकी	477	47,59	38,41	1,068	131,54	115,38
(क) भारी अभियांत्रिकी	20	1,22	97	98	99,31	85,51
(ख) हल्की अभियांत्रिकी	264	4,62	3,57	750	10,92	9,43
(ग) विद्युत् मशीनरी और सामान	116	8,43	4,19	97	18,83	18,44
(घ) इलेक्ट्रॉनिक मशीनरी और सामान	77	33,31	29,69	123	2,47	1,99
15. वाहन, वाहन पुर्जे और परिवहन उपस्कर	326	11,03	6,98	147	5,85	4,44
16. अन्य उद्योग	9,661	137,51	101,99	6,026	85,54	68,42
17. विद्युत्, गैस और जल	10	1,38	1,23	62	85,11	29,69
(क) विद्युत् उत्पादन और प्रेषण	4	54	46	3	30,15	7,80
(ख) गैर-परंपरागत ऊर्जा	-	-	-	2	4,06	4,09
(ग) गैस, बाष्प और जल आपूर्ति	6	84	78	57	50,90	17,80
18. निर्माण	2,537	94,30	87,22	2,150	107,28	97,20
(क) आधारभूत निर्माण के अलावा	1,345	55,04	49,15	1,177	73,55	65,91
(ख) आधारभूत निर्माण	1,192	39,26	38,07	973	33,74	31,29
III. परिवहन परिचालक	8,648	97,48	76,09	5,933	137,43	103,19
IV. व्यावसायिक और अन्य सेवाएं	16,369	180,74	153,08	9,534	234,66	171,51
1. व्यावसायिक सेवाएं	7,136	37,54	30,77	3,065	26,43	21,81
2. पर्यटन, होटल और रेस्टोरेंट	606	10,35	8,41	658	32,93	28,21
3. मनोरंजन सेवाएं	117	2,02	1,74	57	2,42	2,15
4. सूचना प्रौद्योगिकी और दूरसंचार	25	2,00	1,69	61	35,48	4,90
5. अन्य	8,485	128,83	110,47	5,693	137,40	114,44
V. वैयक्तिक ऋण	1,73,977	2088,01	1661,92	2,56,090	3748,52	2950,67
1. आवास	27,902	651,56	540,37	27,442	772,12	647,46
2. टिकाऊ उपभोक्ता वस्तुएं	14,815	101,71	77,36	14,914	97,88	69,70
3. वाहन	8,903	137,46	97,51	20,954	336,26	247,29
4. शिक्षा	2,110	50,11	37,17	2,979	78,23	56,01
5. व्यक्तिगत क्रेडिट कार्ड	271	1,99	1,59	433	2,12	1,85
6. अन्य	1,19,976	1145,19	907,90	1,89,368	2461,89	1928,35
VI. व्यापार	62,044	540,09	444,58	34,632	839,49	633,85
1. थोक व्यापार	3,153	73,45	63,20	1,836	128,42	102,41
2. खुदरा व्यापार	58,891	466,64	381,37	32,796	711,07	531,44
VII. वित्त	21,643	287,09	265,16	4,033	128,60	23,32
VIII. अन्य सभी	37,823	174,08	142,62	19,900	142,41	121,77
कुल बैंक ऋण	5,89,030	5848,25	4531,83	4,39,448	7084,78	5201,95

**सारणी सं. 5.7 – अनुसूचित वाणिज्य बैंकों के बकाया ऋण का व्यवसाय के अनुसार राज्य तथा जनसंख्या समूहवार वर्गीकरण
मार्च 2009**

उत्तर-पूर्वी क्षेत्र
राज्य : असम

(राशि लाख रुपयों में)

व्यवसाय	शहरी			महानगरीय		
	खातों की संख्या	ऋण सीमा	बकाया राशि	खातों की संख्या	ऋण सीमा	बकाया राशि
	7	8	9	10	11	12
I. कृषि	16,492	298,07	236,60	-	-	-
1. प्रत्यक्ष वित्त	15,726	204,24	168,30	-	-	-
2. परोक्ष वित्त	766	93,82	68,30	-	-	-
II. उद्योग	8,119	2385,23	1704,91	-	-	-
1. खनन तथा उत्खनन	55	119,80	18,44	-	-	-
2. खाद्य निर्माण और अभिसंस्करण	657	251,82	169,45	-	-	-
(क) चावल, आटा व दाल मिलें	97	46,66	37,77	-	-	-
(ख) चीनी	1	4	4	-	-	-
(ग) खाद्य तेल और वनस्पती	13	2,40	2,01	-	-	-
(घ) चाय अभिसंस्करण	170	152,78	95,36	-	-	-
(ङ) फलों और वनस्पतियों का अभिसंस्करण	8	2,53	2,18	-	-	-
(च) अन्य	368	47,42	32,09	-	-	-
3. पेय पदार्थ और तम्बाकू	47	85,57	69,03	-	-	-
4. वस्त्र	865	47,95	37,75	-	-	-
(क) सूती वस्त्र	213	7,24	8,38	-	-	-
(ख) पेटसन और अन्य प्राकृतिक फायबर के वस्त्र	108	3,59	3,34	-	-	-
(ग) हथकरघा वस्त्र और खादी	113	2,28	1,39	-	-	-
(घ) अन्य वस्त्र और वस्त्र उत्पाद	431	34,84	24,64	-	-	-
5. कागज, कागज उत्पाद और मुद्रण	328	68,91	55,61	-	-	-
6. लकड़ी और लकड़ी उत्पाद	142	40,49	28,42	-	-	-
7. चमड़ा और चमड़ा उत्पाद	20	1,17	1,01	-	-	-
8. रत्न और आभूषण	39	1,02	69	-	-	-
9. रबड़ और प्लास्टिक उत्पाद	300	73,33	53,57	-	-	-
10. रसायन और रासायनिक उत्पाद	362	76,75	50,75	-	-	-
(क) भारी औद्योगिक रसायन	17	12,74	10,02	-	-	-
(ख) उर्वरक	11	2,83	2,79	-	-	-
(ग) औषध और औषधीय उत्पाद	81	22,09	14,36	-	-	-
(घ) खाद्यतर तेल	3	66	43	-	-	-
(ङ) अन्य रसायन और रासायनिक उत्पाद	250	38,44	23,16	-	-	-
11. पेट्रोलियम, कोयला उत्पाद और परमाणु इंधन	35	73,97	36,96	-	-	-
12. सीमेंट और सीमेंट उत्पादों का निर्माण	180	393,39	262,19	-	-	-
13. मूल धातुएं और धातु उत्पाद	446	455,44	363,05	-	-	-
(क) लोहा व इस्पात	117	403,32	318,95	-	-	-
(ख) अलोह धातु	21	21,02	17,34	-	-	-
(ग) धातु उत्पाद	308	31,10	26,76	-	-	-
14. अभियांत्रिकी	988	129,65	84,06	-	-	-
(क) भारी अभियांत्रिकी	49	24,70	18,27	-	-	-
(ख) हल्की अभियांत्रिकी	775	52,00	28,67	-	-	-
(ग) विद्युत मशीनरी और सामान	75	20,54	11,08	-	-	-
(घ) इलेक्ट्रॉनिक मशीनरी और सामान	89	32,42	26,04	-	-	-
15. वाहन, वाहन पुर्जे और परिवहन उपस्कर	85	30,80	26,30	-	-	-
16. अन्य उद्योग	2,125	127,48	109,91	-	-	-
17. विद्युत, गैस और जल	25	41,91	37,27	-	-	-
(क) विद्युत उत्पादन और प्रेषण	13	40,78	36,28	-	-	-
(ख) गैर-परंपरागत ऊर्जा	2	20	16	-	-	-
(ग) गैस, बाष्प और जल आपूर्ति	10	92	83	-	-	-
18. निर्माण	1,420	365,79	300,45	-	-	-
(क) आधारभूत निर्माण के अलावा	874	216,25	170,83	-	-	-
(ख) आधारभूत निर्माण	546	149,53	129,62	-	-	-
III. परिवहन परिचालक	7,366	235,34	187,12	-	-	-
IV. व्यावसायिक और अन्य सेवाएं	8,810	697,24	535,93	-	-	-
1. व्यावसायिक सेवाएं	1,596	62,66	40,78	-	-	-
2. पर्यटन, होटल और रेस्टोरेंट	431	73,61	59,64	-	-	-
3. मनोरंजन सेवाएं	129	54,34	47,97	-	-	-
4. सूचना प्रौद्योगिकी और दूरसंचार	81	15,31	12,46	-	-	-
5. अन्य	6,573	491,32	375,08	-	-	-
V. वैयक्तिक ऋण	2,09,335	3611,98	2742,74	-	-	-
1. आवास	21,628	1012,70	853,34	-	-	-
2. टिकाऊ उपभोक्ता वस्तुएं	11,890	98,10	58,00	-	-	-
3. वाहन	48,353	717,91	486,23	-	-	-
4. शिक्षा	4,202	129,36	97,06	-	-	-
5. व्यक्तिगत क्रेडिट कार्ड	740	6,92	3,76	-	-	-
6. अन्य	1,22,522	1647,01	1244,34	-	-	-
VI. व्यापार	19,113	1172,71	938,52	-	-	-
1. थोक व्यापार	1,512	293,57	227,28	-	-	-
2. खुदरा व्यापार	17,601	879,14	711,24	-	-	-
VII. वित्त	462	21,57	12,63	-	-	-
VIII. अन्य सभी	12,819	248,91	203,10	-	-	-
कुल बैंक ऋण	2,82,516	8671,06	6561,56	-	-	-

**सारणी सं. 5.7 – अनुसूचित वाणिज्य बैंकों के बकाया ऋण का व्यवसाय के अनुसार राज्य तथा जनसंख्या समूहवार वर्गीकरण
मार्च 2009**

उत्तर-पूर्वी क्षेत्र
राज्य : मणिपुर

(राशि लाख रुपयों में)

व्यवसाय	ग्रामीण			शहरी		
	खातों की संख्या	ऋण सीमा	बकाया राशि	खातों की संख्या	ऋण सीमा	बकाया राशि
	1	2	3	4	5	6
I. कृषि	9,111	134,67	57,40	5,773	52,61	47,00
1. प्रत्यक्ष वित्त	9,036	133,74	56,51	5,690	51,39	45,92
2. परोक्ष वित्त	75	93	88	83	1,22	1,08
II. उद्योग	409	9,56	8,65	1,152	16,77	15,50
1. खनन तथा उत्खनन	1	5	3	2	24	24
2. खाद्य निर्माण और अभिसंस्करण	42	4,34	4,02	74	1,22	1,18
(क) चावल, आटा व दाल मिलें	10	94	91	9	23	22
(ख) चीनी	-	-	-	-	-	-
(ग) खाद्य तेल और वनस्पती	3	15	5	8	23	23
(घ) चाय अभिसंस्करण	1	2,68	2,51	-	-	-
(ङ) फलों और वनस्पतियों का अभिसंस्करण	-	-	-	-	-	-
(च) अन्य	28	57	56	57	76	74
3. पेय पदार्थ और तम्बाकू	-	-	-	2	42	49
4. वस्त्र	86	45	42	361	1,44	1,15
(क) सूती वस्त्र	-	-	-	9	5	5
(ख) पेटसन और अन्य प्राकृतिक फायबर के वस्त्र	-	-	-	15	9	9
(ग) हथकरघा वस्त्र और खादी	32	15	15	227	67	44
(घ) अन्य वस्त्र और वस्त्र उत्पाद	54	30	27	110	63	57
5. कागज, कागज उत्पाद और मुद्रण	12	26	22	15	36	25
6. लकड़ी और लकड़ी उत्पाद	33	40	38	87	67	61
7. चमड़ा और चमड़ा उत्पाद	4	7	6	6	7	7
8. रत्न और आभूषण	6	14	10	25	25	24
9. रबड़ और प्लास्टिक उत्पाद	5	9	9	3	67	67
10. रसायन और रासायनिक उत्पाद	3	3	3	1	1	1
(क) भारी औद्योगिक रसायन	-	-	-	-	-	-
(ख) उर्वरक	-	-	-	-	-	-
(ग) औषध और औषधीय उत्पाद	-	-	-	-	-	-
(घ) खाद्यतर तेल	-	-	-	-	-	-
(ङ) अन्य रसायन और रासायनिक उत्पाद	3	3	3	1	1	1
11. पेट्रोलियम, कोयला उत्पाद और परमाणु इंधन	-	-	-	-	-	-
12. सीमेंट और सीमेंट उत्पादों का निर्माण	1	7	5	-	-	-
13. मूल धातुएं और धातु उत्पाद	9	14	12	12	4,68	4,64
(क) लोहा व इस्पात	1	3	3	2	4,53	4,53
(ख) अलोह धातु	-	-	-	-	-	-
(ग) धातु उत्पाद	8	11	9	10	15	11
14. अभियांत्रिकी	4	8	8	12	45	38
(क) भारी अभियांत्रिकी	-	-	-	-	-	-
(ख) हल्की अभियांत्रिकी	-	-	-	5	5	5
(ग) विद्युत् मशीनरी और सामान	-	-	-	1	1	-
(घ) इलेक्ट्रॉनिक मशीनरी और सामान	4	8	8	6	39	32
15. वाहन, वाहन पुर्जे और परिवहन उपस्कर	-	-	-	3	67	66
16. अन्य उद्योग	155	1,68	1,46	526	4,61	4,13
17. विद्युत्, गैस और जल	4	18	16	-	-	-
(क) विद्युत् उत्पादन और प्रेषण	-	-	-	-	-	-
(ख) गैर-परंपरागत ऊर्जा	-	-	-	-	-	-
(ग) गैस, बाष्प और जल आपूर्ति	4	18	16	-	-	-
18. निर्माण	44	1,58	1,43	23	1,01	78
(क) आधारभूत निर्माण के अलावा	29	1,53	1,41	22	1,01	78
(ख) आधारभूत निर्माण	15	5	3	1	-	-
III. परिवहन परिचालक	274	4,01	3,49	494	6,11	5,05
IV. व्यावसायिक और अन्य सेवाएं	196	5,71	4,36	479	9,25	7,59
1. व्यावसायिक सेवाएं	25	22	22	106	1,07	70
2. पर्यटन, होटल और रेस्टॉरेंट	11	68	70	15	14	11
3. मनोरंजन सेवाएं	4	2	2	2	5	3
4. सूचना प्रौद्योगिकी और दूरसंचार	3	23	17	6	34	30
5. अन्य	153	4,56	3,25	350	7,66	6,45
V. वैयक्तिक ऋण	10,695	167,96	138,04	9,251	162,22	131,05
1. आवास	2,448	76,60	65,14	2,351	71,14	57,68
2. टिकाऊ उपभोक्ता वस्तुएं	426	1,81	1,15	254	1,97	1,40
3. वाहन	345	7,47	6,04	370	7,57	6,26
4. शिक्षा	85	2,10	1,99	277	8,72	7,28
5. व्यक्तिगत क्रेडिट कार्ड	1	1	-	-	-	-
6. अन्य	7,390	79,97	63,72	5,999	72,83	58,43
VI. व्यापार	808	7,48	5,00	1,045	14,94	12,99
1. थोक व्यापार	5	13	12	6	1,01	1,23
2. खुदरा व्यापार	803	7,35	4,87	1,039	13,93	11,76
VII. वित्त	1,089	2,99	2,19	400	1,19	82
VIII. अन्य सभी	111	91	60	98	77	50
कुल बैंक ऋण	22,693	333,30	219,73	18,692	263,87	220,49

सारणी सं. 5.7 – अनुसूचित वाणिज्य बैंकों के बकाया ऋण का व्यवसाय के अनुसार राज्य तथा जनसंख्या समूहवार वर्गीकरण
मार्च 2009

उत्तर-पूर्वी क्षेत्र
राज्य : मणिपुर

(राशि लाख रुपयों में)

व्यवसाय	खातों की	शहरी			महानगरीय		
		ऋण	बकाया	खातों की	ऋण	बकाया	राशि
		संख्या	सीमा	राशि	संख्या	सीमा	
		7	8	9	10	11	12
I.	कृषि	3,885	37,80	35,35	-	-	-
	1. प्रत्यक्ष वित्त	3,821	36,19	33,91	-	-	-
	2. परोक्ष वित्त	64	1,61	1,44	-	-	-
II.	उद्योग	1,141	38,56	32,88	-	-	-
	1. खनन तथा उत्खनन	2	48	49	-	-	-
	2. खाद्य निर्माण और अभिसंस्करण	98	6,72	6,21	-	-	-
	(क) चावल, आटा व दाल मिलें	24	2,59	2,62	-	-	-
	(ख) चीनी	-	-	-	-	-	-
	(ग) खाद्य तेल और वनस्पती	4	23	24	-	-	-
	(घ) चाय अभिसंस्करण	-	-	-	-	-	-
	(ङ) फलों और वनस्पतियों का अभिसंस्करण	2	24	6	-	-	-
	(च) अन्य	68	3,66	3,29	-	-	-
	3. पेय पदार्थ और तम्बाकू	9	39	31	-	-	-
	4. वस्त्र	308	4,54	3,97	-	-	-
	(क) सूती वस्त्र	100	93	81	-	-	-
	(ख) पेटसन और अन्य प्राकृतिक फायबर के वस्त्र	72	1,04	79	-	-	-
	(ग) हथकरघा वस्त्र और खादी	42	91	89	-	-	-
	(घ) अन्य वस्त्र और वस्त्र उत्पाद	94	1,66	1,47	-	-	-
	5. कागज, कागज उत्पाद और मुद्रण	47	2,24	2,07	-	-	-
	6. लकड़ी और लकड़ी उत्पाद	30	43	31	-	-	-
	7. चमड़ा और चमड़ा उत्पाद	10	51	50	-	-	-
	8. रत्न और आभूषण	32	53	49	-	-	-
	9. रबड़ और प्लास्टिक उत्पाद	9	66	58	-	-	-
	10. रसायन और रासायनिक उत्पाद	3	13	1	-	-	-
	(क) भारी औद्योगिक रसायन	-	-	-	-	-	-
	(ख) उर्वरक	-	-	-	-	-	-
	(ग) औषध और औषधीय उत्पाद	-	-	-	-	-	-
	(घ) खाद्यतर तेल	-	-	-	-	-	-
	(ङ) अन्य रसायन और रासायनिक उत्पाद	3	13	1	-	-	-
	11. पेट्रोलियम, कोयला उत्पाद और परमाणु इंधन	1	27	33	-	-	-
	12. सीमेंट और सीमेंट उत्पादों का निर्माण	4	78	68	-	-	-
	13. मूल धातुएं और धातु उत्पाद	24	91	78	-	-	-
	(क) लोहा व इस्पात	6	36	33	-	-	-
	(ख) अलोह धातु	-	-	-	-	-	-
	(ग) धातु उत्पाद	18	55	45	-	-	-
	14. अभियांत्रिकी	30	2,59	2,27	-	-	-
	(क) भारी अभियांत्रिकी	10	1,29	1,04	-	-	-
	(ख) हल्की अभियांत्रिकी	8	58	58	-	-	-
	(ग) विद्युत् मशीनरी और सामान	7	35	30	-	-	-
	(घ) इलेक्ट्रॉनिक मशीनरी और सामान	5	37	35	-	-	-
	15. वाहन, वाहन पुर्जे और परिवहन उपस्कर	6	2,44	2,05	-	-	-
	16. अन्य उद्योग	469	11,61	8,53	-	-	-
	17. विद्युत्, गैस और जल	-	-	-	-	-	-
	(क) विद्युत् उत्पादन और प्रेषण	-	-	-	-	-	-
	(ख) गैर-परंपरागत ऊर्जा	-	-	-	-	-	-
	(ग) गैस, बाष्प और जल आपूर्ति	-	-	-	-	-	-
	18. निर्माण	59	3,35	3,31	-	-	-
	(क) आधारभूत निर्माण के अलावा	39	3,08	3,08	-	-	-
	(ख) आधारभूत निर्माण	20	27	23	-	-	-
III.	परिवहन परिचालक	441	10,96	9,13	-	-	-
IV.	व्यावसायिक और अन्य सेवाएं	582	33,74	28,98	-	-	-
	1. व्यावसायिक सेवाएं	60	1,45	1,26	-	-	-
	2. पर्यटन, होटल और रेस्टॉरेंट	18	1,46	1,30	-	-	-
	3. मनोरंजन सेवाएं	9	47	47	-	-	-
	4. सूचना प्रौद्योगिकी और दूरसंचार	10	2,09	1,68	-	-	-
	5. अन्य	485	28,28	24,27	-	-	-
V.	वैयक्तिक ऋण	23,274	400,42	315,53	-	-	-
	1. आवास	6,273	179,75	145,33	-	-	-
	2. टिकाऊ उपभोक्ता वस्तुएं	627	3,23	2,42	-	-	-
	3. वाहन	1,648	32,58	24,49	-	-	-
	4. शिक्षा	822	18,08	15,77	-	-	-
	5. व्यक्तिगत क्रेडिट कार्ड	32	11	4	-	-	-
	6. अन्य	13,872	166,66	127,48	-	-	-
VI.	व्यापार	1,690	67,42	52,66	-	-	-
	1. थोक व्यापार	89	19,54	11,95	-	-	-
	2. खुदरा व्यापार	1,601	47,88	40,71	-	-	-
VII.	वित्त	242	1,05	81	-	-	-
VIII.	अन्य सभी	1,522	26,05	20,31	-	-	-
कुल बैंक ऋण		32,777	615,99	495,65	-	-	-

**सारणी सं. 5.7 – अनुसूचित वाणिज्य बैंकों के बकाया ऋण का व्यवसाय के अनुसार राज्य तथा जनसंख्या समूहवार वर्गीकरण
मार्च 2009**

उत्तर-पूर्वी क्षेत्र
राज्य : मेघालय

(राशि लाख रुपयों में)

व्यवसाय	ग्रामीण			अर्ध शहरी		
	खातों की संख्या	ऋण सीमा	बकाया राशि	खातों की संख्या	ऋण सीमा	बकाया राशि
	1	2	3	4	5	6
I. कृषि	26,153	90,39	73,72	3,402	22,46	17,44
1. प्रत्यक्ष वित्त	25,807	87,01	71,00	3,136	19,07	14,73
2. परोक्ष वित्त	346	3,38	2,72	266	3,38	2,71
II. उद्योग	2,215	283,38	248,61	725	153,50	111,51
1. खनन तथा उत्खनन	59	5,65	4,22	2	4,03	4,06
2. खाद्य निर्माण और अभिसंस्करण	403	8,18	7,26	180	12,67	9,43
(क) चावल, आटा व दाल मिलें	21	37	32	10	10,07	7,25
(ख) चीनी	-	-	-	-	-	-
(ग) खाद्य तेल और वनस्पती	-	-	-	1	10	5
(घ) चाय अभिसंस्करण	1	1	1	-	-	-
(ङ) फलों और वनस्पतियों का अभिसंस्करण	13	50	47	-	-	-
(च) अन्य	368	7,30	6,46	169	2,50	2,14
3. पेय पदार्थ और तम्बाकू	3	2,40	2,31	2	8	7
4. वस्त्र	274	5,05	4,10	61	5,52	4,68
(क) सूती वस्त्र	17	14	13	18	8	3
(ख) पेटसन और अन्य प्राकृतिक फायबर के वस्त्र	6	5	3	1	-	-
(ग) हथकरघा वस्त्र और खादी	118	1,46	1,18	4	9	7
(घ) अन्य वस्त्र और वस्त्र उत्पाद	133	3,41	2,75	38	5,35	4,58
5. कागज, कागज उत्पाद और मुद्रण	34	12,83	10,99	12	56	55
6. लकड़ी और लकड़ी उत्पाद	51	53	47	61	2,13	1,69
7. चमड़ा और चमड़ा उत्पाद	18	1,04	87	25	26	23
8. रत्न और आभूषण	1	-	-	3	5	3
9. रबड़ और प्लास्टिक उत्पाद	14	10,49	8,95	3	17	16
10. रसायन और रासायनिक उत्पाद	14	3,33	2,51	8	7	8
(क) भारी औद्योगिक रसायन	1	6	4	-	-	-
(ख) उर्वरक	1	2	-	-	-	-
(ग) औषध और औषधीय उत्पाद	1	3	3	-	-	-
(घ) खाद्यतर तेल	1	10	-	-	-	-
(ङ) अन्य रसायन और रासायनिक उत्पाद	10	3,12	2,43	8	7	8
11. पेट्रोलियम, कोयला उत्पाद और परमाणु इंधन	9	5,45	3,73	2	4,35	4,14
12. सीमेंट और सीमेंट उत्पादों का निर्माण	19	158,12	140,68	8	114,13	78,45
13. मूल धातुएं और धातु उत्पाद	32	15,46	11,40	18	3,90	3,89
(क) लोहा व इस्पात	8	11,98	10,18	2	3,45	3,44
(ख) अलोह धातु	1	2,40	27	-	-	-
(ग) धातु उत्पाद	23	1,08	95	16	45	46
14. अभियांत्रिकी	57	7,42	6,19	23	75	62
(क) भारी अभियांत्रिकी	5	65	58	9	60	53
(ख) हल्की अभियांत्रिकी	33	1,95	1,73	13	14	8
(ग) विद्युत् मशीनरी और सामान	14	71	43	1	1	1
(घ) इलेक्ट्रॉनिक मशीनरी और सामान	5	4,11	3,44	-	-	-
15. वाहन, वाहन पुर्जे और परिवहन उपस्कर	10	39	36	2	2	2
16. अन्य उद्योग	1,100	14,96	14,18	210	2,79	1,99
17. विद्युत्, गैस और जल	9	13,56	13,48	-	-	-
(क) विद्युत् उत्पादन और प्रेषण	1	13,11	13,11	-	-	-
(ख) गैर-परंपरागत ऊर्जा	-	-	-	-	-	-
(ग) गैस, बाष्प और जल आपूर्ति	8	45	38	-	-	-
18. निर्माण	108	18,52	16,91	105	2,01	1,41
(क) आधारभूत निर्माण के अलावा	20	5,66	4,18	11	1,32	83
(ख) आधारभूत निर्माण	88	12,86	12,73	94	69	58
III. परिवहन परिचालक	706	22,14	17,33	330	8,35	6,31
IV. व्यावसायिक और अन्य सेवाएं	717	16,15	13,04	293	10,09	8,00
1. व्यावसायिक सेवाएं	39	2,60	1,30	8	1,50	1,45
2. पर्यटन, होटल और रेस्टोरेंट	181	4,14	3,20	52	81	60
3. मनोरंजन सेवाएं	11	22	18	4	13	12
4. सूचना प्रौद्योगिकी और दूरसंचार	5	28	24	1	14	12
5. अन्य	481	8,92	8,11	228	7,52	5,71
V. वैयक्तिक ऋण	21,439	281,51	223,10	14,239	217,99	167,90
1. आवास	1,909	67,21	56,73	1,589	50,38	42,75
2. टिकाऊ उपभोक्ता वस्तुएं	910	4,18	2,95	319	1,57	1,10
3. वाहन	989	21,92	16,35	509	11,41	8,73
4. शिक्षा	114	4,04	3,07	150	4,68	3,63
5. व्यक्तिगत क्रेडिट कार्ड	-	-	-	1	3	3
6. अन्य	17,517	184,16	144,00	11,671	149,92	111,66
VI. व्यापार	3,980	86,96	72,83	1,547	31,04	27,09
1. थोक व्यापार	106	13,34	10,97	30	2,69	1,98
2. खुदरा व्यापार	3,874	73,62	61,86	1,517	28,35	25,11
VII. वित्त	346	1,30	1,00	35	20	7
VIII. अन्य सभी	542	11,59	7,31	129	8,75	11,26
कुल बैंक ऋण	56,098	793,44	656,94	20,700	452,38	349,57

सारणी सं. 5.7 – अनुसूचित वाणिज्य बैंकों के बकाया ऋण का व्यवसाय के अनुसार राज्य तथा जनसंख्या समूहवार वर्गीकरण
मार्च 2009

उत्तर-पूर्वी क्षेत्र
राज्य : मेघालय

(राशि लाख रुपयों में)

व्यवसाय	शहरी			महानगरीय		
	खातों की संख्या	ऋण सीमा	बकाया राशि	खातों की संख्या	ऋण सीमा	बकाया राशि
	7	8	9	10	11	12
I. कृषि	1,286	132,00	76,44	-	-	-
1. प्रत्यक्ष वित्त	1,099	17,07	13,53	-	-	-
2. परोक्ष वित्त	187	114,92	62,91	-	-	-
II. उद्योग	823	599,14	382,15	-	-	-
1. खनन तथा उत्खनन	139	66,07	25,57	-	-	-
2. खाद्य निर्माण और अभिसंस्करण	63	4,71	3,32	-	-	-
(क) चावल, आटा व दाल मिलें	-	-	-	-	-	-
(ख) चीनी	-	-	-	-	-	-
(ग) खाद्य तेल और वनस्पती	2	55	51	-	-	-
(घ) चाय अभिसंस्करण	3	18	17	-	-	-
(ङ) फलों और वनस्पतियों का अभिसंस्करण	5	85	51	-	-	-
(च) अन्य	53	3,13	2,14	-	-	-
3. पेय पदार्थ और तम्बाकू	7	3,08	2,15	-	-	-
4. वस्त्र	53	3,05	2,54	-	-	-
(क) सूती वस्त्र	17	2,02	1,90	-	-	-
(ख) पैटसन और अन्य प्राकृतिक फायबर के वस्त्र	1	-	-	-	-	-
(ग) हथकरघा वस्त्र और खादी	-	-	-	-	-	-
(घ) अन्य वस्त्र और वस्त्र उत्पाद	35	1,03	65	-	-	-
5. कागज, कागज उत्पाद और मुद्रण	22	1,17	89	-	-	-
6. लकड़ी और लकड़ी उत्पाद	42	77	66	-	-	-
7. चमड़ा और चमड़ा उत्पाद	6	42	43	-	-	-
8. रत्न और आभूषण	1	2	1	-	-	-
9. रबड़ और प्लास्टिक उत्पाद	3	9	5	-	-	-
10. रसायन और रासायनिक उत्पाद	7	34	27	-	-	-
(क) भारी औद्योगिक रसायन	-	-	-	-	-	-
(ख) उर्वरक	1	1	1	-	-	-
(ग) औषध और औषधीय उत्पाद	-	-	-	-	-	-
(घ) खाद्यतर तेल	-	-	-	-	-	-
(ङ) अन्य रसायन और रासायनिक उत्पाद	6	33	26	-	-	-
11. पेट्रोलियम, कोयला उत्पाद और परमाणु इंधन	4	7,40	7,35	-	-	-
12. सीमेंट और सीमेंट उत्पादों का निर्माण	25	175,65	100,52	-	-	-
13. मूल धातुएं और धातु उत्पाद	11	8,04	7,42	-	-	-
(क) लोहा व इस्पात	1	4,00	3,45	-	-	-
(ख) अलोह धातु	1	3,10	3,07	-	-	-
(ग) धातु उत्पाद	9	94	90	-	-	-
14. अभियांत्रिकी	104	5,26	2,52	-	-	-
(क) भारी अभियांत्रिकी	5	34	25	-	-	-
(ख) हल्की अभियांत्रिकी	89	4,54	1,95	-	-	-
(ग) विद्युत मशीनरी और सामान	8	36	30	-	-	-
(घ) इलेक्ट्रॉनिक मशीनरी और सामान	2	3	2	-	-	-
15. वाहन, वाहन पुर्जे और परिवहन उपस्कर	2	13	12	-	-	-
16. अन्य उद्योग	150	6,13	3,86	-	-	-
17. विद्युत, गैस और जल	10	213,38	125,54	-	-	-
(क) विद्युत उत्पादन और प्रेषण	9	213,18	125,34	-	-	-
(ख) गैर-परंपरागत ऊर्जा	1	20	20	-	-	-
(ग) गैस, बाष्प और जल आपूर्ति	-	-	-	-	-	-
18. निर्माण	174	103,44	98,94	-	-	-
(क) आधारभूत निर्माण के अलावा	74	32,42	29,92	-	-	-
(ख) आधारभूत निर्माण	100	71,01	69,02	-	-	-
III. परिवहन परिचालक	750	18,56	14,51	-	-	-
IV. व्यावसायिक और अन्य सेवाएं	865	61,96	53,63	-	-	-
1. व्यावसायिक सेवाएं	88	6,75	5,67	-	-	-
2. पर्यटन, होटल और रेस्टोरेंट	77	7,01	5,24	-	-	-
3. मनोरंजन सेवाएं	7	10	9	-	-	-
4. सूचना प्रौद्योगिकी और दूरसंचार	18	1,84	1,71	-	-	-
5. अन्य	675	46,25	40,91	-	-	-
V. वैयक्तिक ऋण	31,118	552,90	423,07	-	-	-
1. आवास	4,077	163,69	133,71	-	-	-
2. टिकाऊ उपभोक्ता वस्तुएं	1,477	8,75	8,03	-	-	-
3. वाहन	2,670	65,45	46,93	-	-	-
4. शिक्षा	704	21,18	14,95	-	-	-
5. व्यक्तिगत क्रेडिट कार्ड	292	1,67	1,04	-	-	-
6. अन्य	21,898	292,16	218,40	-	-	-
VI. व्यापार	3,463	236,38	169,56	-	-	-
1. थोक व्यापार	345	81,90	63,14	-	-	-
2. खुदरा व्यापार	3,118	154,49	106,43	-	-	-
VII. वित्त	8	2,69	42	-	-	-
VIII. अन्य सभी	951	22,07	22,21	-	-	-
कुल बैंक ऋण	39,264	1625,70	1141,99	-	-	-

**सारणी सं. 5.7 – अनुसूचित वाणिज्य बैंकों के बकाया ऋण का व्यवसाय के अनुसार राज्य तथा जनसंख्या समूहवार वर्गीकरण
मार्च 2009**

उत्तर-पूर्वी क्षेत्र
राज्य : मिज़ोरम

(राशि लाख रुपयों में)

व्यवसाय	ग्रामीण			अर्ध शहरी		
	खातों की संख्या	ऋण सीमा	बकाया राशि	खातों की संख्या	ऋण सीमा	बकाया राशि
	1	2	3	4	5	6
I. कृषि	7,226	40,80	33,13	3,201	71,57	63,88
1. प्रत्यक्ष वित्त	7,206	40,46	32,84	3,161	69,54	61,91
2. परोक्ष वित्त	20	34	28	40	2,03	1,97
II. उद्योग	496	11,25	9,79	749	40,55	35,55
1. खनन तथा उत्खनन	5	82	1,65	13	1,14	1,02
2. खाद्य निर्माण और अभिसंस्करण	57	90	78	128	6,68	5,91
(क) चावल, आटा व दाल मिलें	-	-	-	1	6	4
(ख) चीनी	-	-	-	-	-	-
(ग) खाद्य तेल और वनस्पती	-	-	-	-	-	-
(घ) चाय अभिसंस्करण	-	-	-	-	-	-
(ङ) फलों और वनस्पतियों का अभिसंस्करण	2	6	6	-	-	-
(च) अन्य	55	84	72	127	6,62	5,87
3. पेय पदार्थ और तम्बाकू	-	-	-	2	9	8
4. वस्त्र	112	3,37	2,49	84	2,54	2,23
(क) सूती वस्त्र	4	16	17	3	15	15
(ख) पेटसन और अन्य प्राकृतिक फायबर के वस्त्र	-	-	-	-	-	-
(ग) हथकरघा वस्त्र और खादी	62	1,26	98	57	1,35	1,20
(घ) अन्य वस्त्र और वस्त्र उत्पाद	46	1,96	1,34	24	1,05	88
5. कागज, कागज उत्पाद और मुद्रण	12	37	29	22	2,58	2,33
6. लकड़ी और लकड़ी उत्पाद	58	85	79	60	91	93
7. चमड़ा और चमड़ा उत्पाद	-	-	-	6	40	36
8. रत्न और आभूषण	-	-	-	-	-	-
9. रबड़ और प्लास्टिक उत्पाद	-	-	-	16	1,21	1,10
10. रसायन और रासायनिक उत्पाद	8	13	10	6	30	22
(क) भारी औद्योगिक रसायन	-	-	-	-	-	-
(ख) उर्वरक	-	-	-	-	-	-
(ग) औषध और औषधीय उत्पाद	3	-	-	1	1	1
(घ) खाद्यतर तेल	-	-	-	1	15	6
(ङ) अन्य रसायन और रासायनिक उत्पाद	5	12	10	4	14	14
11. पेट्रोलियम, कोयला उत्पाद और परमाणु इंधन	-	-	-	1	14	9
12. सीमेंट और सीमेंट उत्पादों का निर्माण	7	22	14	2	73	1,09
13. मूल धातुएं और धातु उत्पाद	5	12	13	24	84	80
(क) लोहा व इस्पात	-	-	-	5	45	37
(ख) अलोह धातु	-	-	-	1	2	3
(ग) धातु उत्पाद	5	12	13	18	36	41
14. अभियांत्रिकी	28	66	69	19	1,30	1,28
(क) भारी अभियांत्रिकी	3	14	14	2	14	16
(ख) हल्की अभियांत्रिकी	21	42	49	9	68	68
(ग) विद्युत् मशीनरी और सामान	3	8	5	3	22	21
(घ) इलेक्ट्रॉनिक मशीनरी और सामान	1	2	2	5	27	22
15. वाहन, वाहन पुर्जे और परिवहन उपस्कर	7	7	4	6	3,83	2,84
16. अन्य उद्योग	145	3,14	2,23	153	5,20	4,17
17. विद्युत्, गैस और जल	-	-	-	1	20	19
(क) विद्युत् उत्पादन और प्रेषण	-	-	-	-	-	-
(ख) गैर-परंपरागत ऊर्जा	-	-	-	-	-	-
(ग) गैस, बाष्प और जल आपूर्ति	-	-	-	1	20	19
18. निर्माण	52	59	45	206	12,46	10,91
(क) आधारभूत निर्माण के अलावा	6	34	23	27	2,31	2,17
(ख) आधारभूत निर्माण	46	25	22	179	10,15	8,74
III. परिवहन परिचालक	79	2,79	1,72	84	4,94	4,34
IV. व्यावसायिक और अन्य सेवाएं	129	1,85	1,54	267	46,98	26,13
1. व्यावसायिक सेवाएं	-	-	-	60	3,98	3,61
2. पर्यटन, होटल और रेस्टॉरेंट	8	11	6	34	1,30	1,05
3. मनोरंजन सेवाएं	1	3	2	9	43	27
4. सूचना प्रौद्योगिकी और दूरसंचार	2	13	11	13	1,37	1,18
5. अन्य	118	1,58	1,35	151	39,90	20,02
V. वैयक्तिक ऋण	10,507	250,52	217,38	14,907	421,02	353,36
1. आवास	3,446	137,70	122,99	5,712	231,95	200,28
2. टिकाऊ उपभोक्ता वस्तुएं	1,371	7,97	6,04	1,352	7,69	5,70
3. वाहन	290	7,12	5,56	1,047	27,52	21,20
4. शिक्षा	131	1,93	1,31	237	12,15	10,11
5. व्यक्तिगत क्रेडिट कार्ड	-	-	-	3	27	6
6. अन्य	5,269	95,82	81,47	6,556	141,44	116,03
VI. व्यापार	535	14,48	9,62	1,117	90,92	80,08
1. थोक व्यापार	45	5,64	2,36	31	13,68	10,57
2. खुदरा व्यापार	490	8,84	7,26	1,086	77,24	69,50
VII. वित्त	459	3,01	2,36	206	1,66	97
VIII. अन्य सभी	161	15,28	14,64	176	2,80	2,76
कुल बैंक ऋण	19,592	339,98	290,18	20,707	680,45	567,06

**सारणी सं. 5.7 – अनुसूचित वाणिज्य बैंकों के बकाया ऋण का व्यवसाय के अनुसार राज्य तथा जनसंख्या समूहवार वर्गीकरण
मार्च 2009**

उत्तर-पूर्वी क्षेत्र
राज्य : मिज़ोरम

(राशि लाख रुपयों में)

व्यवसाय	शहरी			महानगरीय		
	खातों की संख्या	ऋण सीमा	बकाया राशि	खातों की संख्या	ऋण सीमा	बकाया राशि
	7	8	9	10	11	12
I. कृषि	3,440	26,29	22,80	-	-	-
1. प्रत्यक्ष वित्त	3,384	25,79	22,50	-	-	-
2. परोक्ष वित्त	56	50	30	-	-	-
II. उद्योग	1,626	42,92	35,55	-	-	-
1. खनन तथा उत्खनन	8	72	59	-	-	-
2. खाद्य निर्माण और अभिसंस्करण	229	3,68	3,50	-	-	-
(क) चावल, आटा व दाल मिलें	-	-	-	-	-	-
(ख) चीनी	-	-	-	-	-	-
(ग) खाद्य तेल और वनस्पती	-	-	-	-	-	-
(घ) चाय अभिसंस्करण	-	-	-	-	-	-
(ङ) फलों और वनस्पतियों का अभिसंस्करण	18	74	42	-	-	-
(च) अन्य	211	2,94	3,08	-	-	-
3. पेय पदार्थ और तम्बाकू	1	10	3	-	-	-
4. वस्त्र	235	5,12	4,22	-	-	-
(क) सूती वस्त्र	1	1	2	-	-	-
(ख) पैटसन और अन्य प्राकृतिक फायबर के वस्त्र	-	-	-	-	-	-
(ग) हथकरघा वस्त्र और खादी	110	3,65	2,63	-	-	-
(घ) अन्य वस्त्र और वस्त्र उत्पाद	124	1,46	1,57	-	-	-
5. कागज़, कागज़ उत्पाद और मुद्रण	11	47	19	-	-	-
6. लकड़ी और लकड़ी उत्पाद	128	1,46	1,37	-	-	-
7. चमड़ा और चमड़ा उत्पाद	10	76	38	-	-	-
8. रत्न और आभूषण	-	-	-	-	-	-
9. रबड़ और प्लास्टिक उत्पाद	10	78	65	-	-	-
10. रसायन और रासायनिक उत्पाद	5	5,05	5,04	-	-	-
(क) भारी औद्योगिक रसायन	-	-	-	-	-	-
(ख) उर्वरक	-	-	-	-	-	-
(ग) औषध और औषधीय उत्पाद	-	-	-	-	-	-
(घ) खाद्यतर तेल	-	-	-	-	-	-
(ङ) अन्य रसायन और रासायनिक उत्पाद	5	5,05	5,04	-	-	-
11. पेट्रोलियम, कोयला उत्पाद और परमाणु इंधन	-	-	-	-	-	-
12. सीमेंट और सीमेंट उत्पादों का निर्माण	2	2	2	-	-	-
13. मूल धातुएं और धातु उत्पाद	25	29	33	-	-	-
(क) लोहा व इस्पात	-	-	-	-	-	-
(ख) अलोह धातु	-	-	-	-	-	-
(ग) धातु उत्पाद	25	29	33	-	-	-
14. अभियांत्रिकी	20	25	26	-	-	-
(क) भारी अभियांत्रिकी	-	-	-	-	-	-
(ख) हल्की अभियांत्रिकी	15	17	18	-	-	-
(ग) विद्युत मशीनरी और सामान	3	6	6	-	-	-
(घ) इलेक्ट्रॉनिक मशीनरी और सामान	2	2	2	-	-	-
15. वाहन, वाहन पुर्जे और परिवहन उपस्कर	10	17	17	-	-	-
16. अन्य उद्योग	328	7,48	5,76	-	-	-
17. विद्युत, गैस और जल	-	-	-	-	-	-
(क) विद्युत उत्पादन और प्रेषण	-	-	-	-	-	-
(ख) गैर-परंपरागत ऊर्जा	-	-	-	-	-	-
(ग) गैस, बाष्प और जल आपूर्ति	-	-	-	-	-	-
18. निर्माण	604	16,58	13,04	-	-	-
(क) आधारभूत निर्माण के अलावा	61	10,49	10,43	-	-	-
(ख) आधारभूत निर्माण	543	6,10	2,61	-	-	-
III. परिवहन परिचालक	105	3,82	3,32	-	-	-
IV. व्यावसायिक और अन्य सेवाएं	1,189	14,45	12,80	-	-	-
1. व्यावसायिक सेवाएं	135	1,83	1,36	-	-	-
2. पर्यटन, होटल और रेस्टॉरेंट	31	1,28	1,24	-	-	-
3. मनोरंजन सेवाएं	6	6	6	-	-	-
4. सूचना प्रौद्योगिकी और दूरसंचार	2	90	76	-	-	-
5. अन्य	1,015	10,37	9,38	-	-	-
V. वैयक्तिक ऋण	11,920	129,68	101,10	-	-	-
1. आवास	1,504	44,89	35,47	-	-	-
2. टिकाऊ उपभोक्ता वस्तुएं	1,101	7,11	5,52	-	-	-
3. वाहन	973	7,38	5,81	-	-	-
4. शिक्षा	102	2,03	1,60	-	-	-
5. व्यक्तिगत क्रेडिट कार्ड	11	5	2	-	-	-
6. अन्य	8,229	68,23	52,68	-	-	-
VI. व्यापार	1,200	27,53	23,14	-	-	-
1. थोक व्यापार	113	4,23	2,81	-	-	-
2. खुदरा व्यापार	1,087	23,30	20,33	-	-	-
VII. वित्त	24	20	13	-	-	-
VIII. अन्य सभी	608	10,49	9,21	-	-	-
कुल बैंक ऋण	20,112	255,39	208,06	-	-	-

**सारणी सं. 5.7 – अनुसूचित वाणिज्य बैंकों के बकाया ऋण का व्यवसाय के अनुसार राज्य तथा जनसंख्या समूहवार वर्गीकरण
मार्च 2009**

उत्तर-पूर्वी क्षेत्र
राज्य : नागालैंड

(राशि लाख रुपयों में)

व्यवसाय	ग्रामीण			अर्ध शहरी		
	खातों की संख्या	ऋण सीमा	बकाया राशि	खातों की संख्या	ऋण सीमा	बकाया राशि
	1	2	3	4	5	6
I. कृषि	7,952	33,96	28,71	12,903	67,70	60,68
1. प्रत्यक्ष वित्त	7,647	32,20	27,01	12,723	60,85	54,09
2. परोक्ष वित्त	305	1,76	1,70	180	6,85	6,59
II. उद्योग	1,084	20,29	19,09	3,407	110,52	102,44
1. खनन तथा उत्खनन	4	24	22	11	1,90	1,53
2. खाद्य निर्माण और अभिसंस्करण	186	2,98	2,84	493	14,95	14,09
(क) चावल, आटा व दाल मिलें	12	18	17	120	3,23	2,95
(ख) चीनी	-	-	-	-	-	-
(ग) खाद्य तेल और वनस्पती	-	-	-	1	2	2
(घ) चाय अभिसंस्करण	-	-	-	3	58	55
(ङ) फलों और वनस्पतियों का अभिसंस्करण	2	5	6	3	1,27	1,11
(च) अन्य	172	2,74	2,61	366	9,86	9,46
3. पेय पदार्थ और तम्बाकू	1	20	19	13	98	87
4. वस्त्र	348	4,70	4,60	1,346	18,94	19,02
(क) सूती वस्त्र	63	1,52	1,53	72	82	88
(ख) पैटसन और अन्य प्राकृतिक फायबर के वस्त्र	2	2	2	7	42	33
(ग) हथकरघा वस्त्र और खादी	153	1,50	1,47	654	7,75	7,65
(घ) अन्य वस्त्र और वस्त्र उत्पाद	130	1,65	1,57	613	9,96	10,15
5. कागज, कागज उत्पाद और मुद्रण	16	39	34	43	1,20	1,14
6. लकड़ी और लकड़ी उत्पाद	95	1,23	1,25	318	4,59	4,60
7. चमड़ा और चमड़ा उत्पाद	3	3	4	28	24	21
8. रत्न और आभूषण	1	1	1	-	-	-
9. रबड़ और प्लास्टिक उत्पाद	2	2	2	11	34	21
10. रसायन और रासायनिक उत्पाद	1	5	5	135	98	83
(क) भारी औद्योगिक रसायन	-	-	-	-	-	-
(ख) उर्वरक	-	-	-	-	-	-
(ग) औषध और औषधीय उत्पाद	-	-	-	130	87	72
(घ) खाद्यतर तेल	1	-	-	-	-	-
(ङ) अन्य रसायन और रासायनिक उत्पाद	-	5	5	5	11	10
11. पेट्रोलियम, कोयला उत्पाद और परमाणु इंधन	-	-	-	3	17	8
12. सीमेंट और सीमेंट उत्पादों का निर्माण	1	7	3	7	28	17
13. मूल धातुएं और धातु उत्पाद	27	2,50	2,45	102	7,83	7,76
(क) लोहा व इस्पात	3	16	8	3	5,87	5,86
(ख) अलोह धातु	-	-	-	1	4	3
(ग) धातु उत्पाद	24	2,34	2,37	98	1,92	1,88
14. अभियांत्रिकी	45	75	73	253	3,41	3,46
(क) भारी अभियांत्रिकी	-	-	-	2	7	6
(ख) हल्की अभियांत्रिकी	41	69	67	244	3,25	3,31
(ग) विद्युत् मशीनरी और सामान	3	4	5	6	9	8
(घ) इलेक्ट्रॉनिक मशीनरी और सामान	1	1	1	1	-	1
15. वाहन, वाहन पुर्जे और परिवहन उपस्कर	2	4	5	21	21	22
16. अन्य उद्योग	316	6,40	5,75	451	13,90	10,58
17. विद्युत्, गैस और जल	-	-	-	4	2,43	1,98
(क) विद्युत् उत्पादन और प्रेषण	-	-	-	1	7	7
(ख) गैर-परंपरागत ऊर्जा	-	-	-	-	-	-
(ग) गैस, बाष्प और जल आपूर्ति	-	-	-	3	2,36	1,91
18. निर्माण	36	68	53	168	38,18	35,71
(क) आधारभूत निर्माण के अलावा	6	52	43	52	19,20	17,28
(ख) आधारभूत निर्माण	30	16	9	116	18,98	18,43
III. परिवहन परिचालक	69	1,86	1,21	1,112	17,67	15,30
IV. व्यावसायिक और अन्य सेवाएं	166	5,47	3,73	1,342	93,44	79,89
1. व्यावसायिक सेवाएं	4	29	23	213	11,05	7,92
2. पर्यटन, होटल और रेस्टोरेंट	21	35	30	160	2,80	2,66
3. मनोरंजन सेवाएं	6	8	7	53	67	68
4. सूचना प्रौद्योगिकी और दूरसंचार	3	13	11	24	4,03	3,32
5. अन्य	132	4,62	3,03	892	74,89	65,32
V. वैयक्तिक ऋण	13,971	191,37	152,54	44,380	628,45	499,41
1. आवास	788	28,20	24,97	1,848	81,55	75,39
2. टिकाऊ उपभोक्ता वस्तुएं	480	2,81	2,09	2,462	11,96	8,87
3. वाहन	349	8,74	6,69	1,982	46,71	35,22
4. शिक्षा	37	1,16	83	219	5,84	4,74
5. व्यक्तिगत क्रेडिट कार्ड	1	-	-	90	59	48
6. अन्य	12,316	150,47	117,97	37,779	481,80	374,70
VI. व्यापार	784	22,44	19,40	3,714	101,15	92,43
1. थोक व्यापार	71	1,36	1,22	96	4,53	4,39
2. खुदरा व्यापार	713	21,09	18,17	3,618	96,62	88,04
VII. वित्त	9	14	12	52	74	72
VIII. अन्य सभी	83	3,80	3,75	754	8,92	8,03
कुल बैंक ऋण	24,118	279,33	228,55	67,664	1028,59	858,90

टिप्पणी : नागालैंड में शहरी और महानगरीय केंद्र नहीं हैं।

सारणी सं. 5.7 – अनुसूचित वाणिज्य बैंकों के बकाया ऋण का व्यवसाय के अनुसार राज्य तथा जनसंख्या समूहवार वर्गीकरण
मार्च 2009

उत्तर-पूर्वी क्षेत्र
राज्य : त्रिपुरा

(राशि लाख रुपयों में)

व्यवसाय	ग्रामीण			अर्ध शहरी		
	खातों की संख्या	ऋण सीमा	बकाया राशि	खातों की संख्या	ऋण सीमा	बकाया राशि
	1	2	3	4	5	6
I. कृषि	69,003	180,02	130,05	37,172	126,02	96,74
1. प्रत्यक्ष वित्त	68,684	173,57	124,76	36,537	121,94	93,44
2. परोक्ष वित्त	319	6,45	5,29	635	4,08	3,29
II. उद्योग	13,431	55,75	47,70	4,774	39,73	33,63
1. खनन तथा उत्खनन	26	2,14	1,94	18	1,68	1,38
2. खाद्य निर्माण और अभिसंस्करण	1,318	7,16	5,94	510	5,17	4,19
(क) चावल, आटा व दाल मिलें	256	2,15	1,82	88	54	50
(ख) चीनी	1	7	6	-	-	-
(ग) खाद्य तेल और वनस्पती	1	1	1	7	3	2
(घ) चाय अभिसंस्करण	1	-	-	-	-	-
(ङ) फलों और वनस्पतियों का अभिसंस्करण	4	11	9	-	-	-
(च) अन्य	1,055	4,82	3,97	415	4,61	3,66
3. पेय पदार्थ और तम्बाकू	14	1,22	1,10	15	2,12	2,07
4. वस्त्र	1,072	7,08	6,33	303	3,05	2,40
(क) सूती वस्त्र	139	1,20	98	24	20	16
(ख) पेटसन और अन्य प्राकृतिक फायबर के वस्त्र	1	3	3	1	-	-
(ग) हथकरघा वस्त्र और खादी	826	1,48	1,35	118	84	66
(घ) अन्य वस्त्र और वस्त्र उत्पाद	106	4,37	3,97	160	2,01	1,59
5. कागज, कागज उत्पाद और मुद्रण	115	54	53	24	64	56
6. लकड़ी और लकड़ी उत्पाद	476	89	82	154	67	58
7. चमड़ा और चमड़ा उत्पाद	10	27	21	20	24	22
8. रत्न और आभूषण	7	21	19	14	36	36
9. रबड़ और प्लास्टिक उत्पाद	11	55	54	22	74	66
10. रसायन और रासायनिक उत्पाद	13	44	33	13	34	32
(क) भारी औद्योगिक रसायन	-	-	-	-	-	-
(ख) उर्वरक	-	-	-	-	-	-
(ग) औषध और औषधीय उत्पाद	-	-	-	-	-	-
(घ) खाद्यतर तेल	-	-	-	-	-	-
(ङ) अन्य रसायन और रासायनिक उत्पाद	13	44	33	13	34	32
11. पेट्रोलियम, कोयला उत्पाद और परमाणु इंधन	1	4	2	2	23	23
12. सीमेंट और सीमेंट उत्पादों का निर्माण	21	1,87	1,94	85	1,17	1,08
13. मूल धातुएं और धातु उत्पाद	44	2,28	2,20	75	2,03	1,63
(क) लोहा व इस्पात	7	66	63	8	42	28
(ख) अलोह धातु	-	-	-	4	41	34
(ग) धातु उत्पाद	37	1,63	1,57	63	1,20	1,01
14. अभियांत्रिकी	41	2,19	1,78	62	1,74	1,47
(क) भारी अभियांत्रिकी	1	3	2	1	3	4
(ख) हल्की अभियांत्रिकी	26	1,55	1,32	44	1,17	1,00
(ग) विद्युत् मशीनरी और सामान	12	52	40	11	42	40
(घ) इलेक्ट्रॉनिक मशीनरी और सामान	2	9	4	6	11	4
15. वाहन, वाहन पुर्ज और परिवहन उपस्कर	257	1,05	81	12	12	9
16. अन्य उद्योग	9,755	24,04	19,84	3,307	14,76	12,09
17. विद्युत्, गैस और जल	-	-	-	1	3	3
(क) विद्युत् उत्पादन और प्रेषण	-	-	-	1	3	3
(ख) गैर-परंपरागत ऊर्जा	-	-	-	-	-	-
(ग) गैस, बाष्प और जल आपूर्ति	-	-	-	-	-	-
18. निर्माण	250	3,80	3,18	137	4,65	4,25
(क) आधारभूत निर्माण के अलावा	43	2,84	2,23	44	4,29	3,94
(ख) आधारभूत निर्माण	207	96	95	93	36	31
III. परिवहन परिचालक	2,277	13,65	10,94	3,271	22,23	18,64
IV. व्यावसायिक और अन्य सेवाएं	4,200	14,17	11,79	2,542	16,84	14,83
1. व्यावसायिक सेवाएं	1,807	3,57	2,67	773	2,73	1,88
2. पर्यटन, होटल और रेस्टोरेंट	83	2,42	2,35	75	1,38	1,26
3. मनोरंजन सेवाएं	7	15	14	10	11	10
4. सूचना प्रौद्योगिकी और दूरसंचार	2	17	14	1	3	2
5. अन्य	2,301	7,86	6,48	1,683	12,59	11,57
V. वैयक्तिक ऋण	35,481	384,15	299,65	25,091	269,65	206,66
1. आवास	9,169	216,69	187,66	5,636	116,84	97,96
2. टिकाऊ उपभोक्ता वस्तुएं	12,291	104,71	64,57	5,665	51,27	31,58
3. वाहन	375	4,56	3,53	1,025	9,03	7,35
4. शिक्षा	144	2,47	1,65	205	4,37	3,10
5. व्यक्तिगत क्रेडिट कार्ड	-	-	-	-	-	-
6. अन्य	13,502	55,72	42,24	12,560	88,14	66,68
VI. व्यापार	29,401	76,02	67,64	15,147	99,31	88,73
1. थोक व्यापार	889	6,58	5,03	71	7,42	7,22
2. खुदरा व्यापार	28,512	69,44	62,61	15,076	91,89	81,51
VII. वित्त	4,573	15,26	11,02	1,836	4,47	3,35
VIII. अन्य सभी	7,014	25,98	23,04	1,370	5,33	4,17
कुल बैंक ऋण	1,65,380	765,00	601,82	91,203	583,59	466,75

**सारणी सं. 5.7 – अनुसूचित वाणिज्य बैंकों के बकाया ऋण का व्यवसाय के अनुसार राज्य तथा जनसंख्या समूहवार वर्गीकरण
मार्च 2009**

उत्तर-पूर्वी क्षेत्र
राज्य : त्रिपुरा

(राशि लाख रुपयों में)

व्यवसाय	शहरी			महानगरीय		
	खातों की संख्या	ऋण सीमा	बकाया राशि	खातों की संख्या	ऋण सीमा	बकाया राशि
	7	8	9	10	11	12
I. कृषि	3,711	55,27	44,90	-	-	-
1. प्रत्यक्ष वित्त	3,457	34,87	27,13	-	-	-
2. परोक्ष वित्त	254	20,40	17,77	-	-	-
II. उद्योग	1,319	163,21	134,19	-	-	-
1. खनन तथा उत्खनन	6	1,46	1,37	-	-	-
2. खाद्य निर्माण और अभिसंस्करण	111	14,98	13,17	-	-	-
(क) चावल, आटा व दाल मिलें	4	90	75	-	-	-
(ख) चीनी	-	-	-	-	-	-
(ग) खाद्य तेल और वनस्पती	3	1,04	7	-	-	-
(घ) चाय अभिसंस्करण	2	20	18	-	-	-
(ङ) फलों और वनस्पतियों का अभिसंस्करण	5	60	58	-	-	-
(च) अन्य	97	12,25	11,60	-	-	-
3. पेय पदार्थ और तम्बाकू	5	1,60	1,20	-	-	-
4. वस्त्र	98	4,27	2,16	-	-	-
(क) सूती वस्त्र	17	2,36	45	-	-	-
(ख) पेटसन और अन्य प्राकृतिक फायबर के वस्त्र	17	23	20	-	-	-
(ग) हथकरघा वस्त्र और खादी	15	55	51	-	-	-
(घ) अन्य वस्त्र और वस्त्र उत्पाद	49	1,13	1,00	-	-	-
5. कागज, कागज उत्पाद और मुद्रण	24	1,33	1,20	-	-	-
6. लकड़ी और लकड़ी उत्पाद	14	71	36	-	-	-
7. चमड़ा और चमड़ा उत्पाद	3	5	4	-	-	-
8. रत्न और आभूषण	11	1,33	78	-	-	-
9. रबड़ और प्लास्टिक उत्पाद	16	7,77	6,10	-	-	-
10. रसायन और रासायनिक उत्पाद	11	1,41	1,44	-	-	-
(क) भारी औद्योगिक रसायन	-	-	-	-	-	-
(ख) उर्वरक	-	-	-	-	-	-
(ग) औषध और औषधीय उत्पाद	1	1	-	-	-	-
(घ) खाद्यतर तेल	-	-	-	-	-	-
(ङ) अन्य रसायन और रासायनिक उत्पाद	10	1,40	1,44	-	-	-
11. पेट्रोलियम, कोयला उत्पाद और परमाणु इंधन	1	4	2	-	-	-
12. सीमेंट और सीमेंट उत्पादों का निर्माण	24	3,26	3,13	-	-	-
13. मूल धातुएं और धातु उत्पाद	41	56,40	42,67	-	-	-
(क) लोहा व इस्पात	12	54,63	40,93	-	-	-
(ख) अलोह धातु	2	50	50	-	-	-
(ग) धातु उत्पाद	27	1,28	1,24	-	-	-
14. अभियांत्रिकी	45	8,95	6,68	-	-	-
(क) भारी अभियांत्रिकी	6	53	39	-	-	-
(ख) हल्की अभियांत्रिकी	28	6,16	4,29	-	-	-
(ग) विद्युत् मशीनरी और सामान	5	1,16	1,01	-	-	-
(घ) इलेक्ट्रॉनिक मशीनरी और सामान	6	1,10	99	-	-	-
15. वाहन, वाहन पुर्जे और परिवहन उपस्कर	51	38	26	-	-	-
16. अन्य उद्योग	439	28,32	25,33	-	-	-
17. विद्युत्, गैस और जल	2	18	15	-	-	-
(क) विद्युत् उत्पादन और प्रेषण	1	4	4	-	-	-
(ख) गैर-परंपरागत ऊर्जा	-	-	-	-	-	-
(ग) गैस, बाष्प और जल आपूर्ति	1	14	12	-	-	-
18. निर्माण	417	30,79	28,13	-	-	-
(क) आधारभूत निर्माण के अलावा	274	23,33	22,11	-	-	-
(ख) आधारभूत निर्माण	143	7,46	6,03	-	-	-
III. परिवहन परिचालक	1,200	26,54	24,28	-	-	-
IV. व्यावसायिक और अन्य सेवाएं	1,414	58,39	51,77	-	-	-
1. व्यावसायिक सेवाएं	146	3,59	2,63	-	-	-
2. पर्यटन, होटल और रेस्टॉरेंट	32	8,20	7,32	-	-	-
3. मनोरंजन सेवाएं	11	2,33	1,90	-	-	-
4. सूचना प्रौद्योगिकी और दूरसंचार	12	2,12	1,69	-	-	-
5. अन्य	1,213	42,14	38,23	-	-	-
V. वैयक्तिक ऋण	30,560	498,18	389,96	-	-	-
1. आवास	5,660	200,24	170,01	-	-	-
2. टिकाऊ उपभोक्ता वस्तुएं	6,679	58,55	34,16	-	-	-
3. वाहन	2,837	22,11	16,84	-	-	-
4. शिक्षा	576	14,27	10,74	-	-	-
5. व्यक्तिगत क्रेडिट कार्ड	32	12	10	-	-	-
6. अन्य	14,776	202,90	158,11	-	-	-
VI. व्यापार	4,738	292,02	238,74	-	-	-
1. थोक व्यापार	352	98,97	72,42	-	-	-
2. खुदरा व्यापार	4,386	193,05	166,32	-	-	-
VII. वित्त	602	9,94	7,49	-	-	-
VIII. अन्य सभी	2,871	28,62	25,36	-	-	-
कुल बैंक ऋण	46,415	1132,18	916,71	-	-	-

सारणी सं. 5.7 – अनुसूचित वाणिज्य बैंकों के बकाया ऋण का व्यवसाय के अनुसार राज्य तथा जनसंख्या समूहवार वर्गीकरण
मार्च 2009

पूर्वी क्षेत्र
राज्य : बिहार

(राशि लाख रुपयों में)

व्यवसाय	ग्रामीण			अर्ध शहरी		
	खातों की संख्या	ऋण सीमा	बकाया राशि	खातों की संख्या	ऋण सीमा	बकाया राशि
	1	2	3	4	5	6
I. कृषि	14,67,196	6005,09	4783,25	5,11,877	2716,87	2205,70
1. प्रत्यक्ष वित्त	14,30,883	5783,17	4597,75	5,01,173	2456,10	1987,01
2. परोक्ष वित्त	36,313	221,92	185,51	10,704	260,77	218,69
II. उद्योग	68,484	700,03	566,61	25,080	737,48	342,49
1. खनन तथा उत्खनन	148	8,60	7,23	105	12,97	6,87
2. खाद्य निर्माण और अभिसंस्करण	16,383	158,77	133,05	5,885	185,61	153,01
(क) चावल, आटा व दाल मिलें	8,827	48,21	39,67	3,069	79,08	68,98
(ख) चीनी	8	57,11	49,13	12	70,88	53,49
(ग) खाद्य तेल और वनस्पती	848	4,13	3,63	211	9,18	8,49
(घ) चाय अभिसंस्करण	200	53	31	10	10	4
(ङ) फलों और वनस्पतियों का अभिसंस्करण	8	24	21	15	2,42	2,17
(च) अन्य	6,492	48,54	40,08	2,568	23,95	19,86
3. पेय पदार्थ और तम्बाकू	41	4,24	2,49	49	5,65	4,81
4. वस्त्र	5,587	51,34	27,74	1,378	13,93	10,05
(क) सूती वस्त्र	1,063	32,20	11,02	122	3,57	3,18
(ख) पैटसन और अन्य प्राकृतिक फायबर के वस्त्र	868	1,96	1,36	96	75	69
(ग) हथकरघा वस्त्र और खादी	1,799	8,37	7,42	674	4,45	2,75
(घ) अन्य वस्त्र और वस्त्र उत्पाद	1,857	8,81	7,94	486	5,16	3,44
5. कागज, कागज उत्पाद और मुद्रण	370	2,96	2,45	172	3,64	2,89
6. लकड़ी और लकड़ी उत्पाद	4,802	14,90	11,82	1,131	9,40	8,03
7. चमड़ा और चमड़ा उत्पाद	9,043	14,79	8,20	3,385	6,86	3,32
8. रत्न और आभूषण	263	1,33	99	74	83	75
9. रबड़ और प्लास्टिक उत्पाद	2,960	6,23	5,36	336	4,36	1,67
10. रसायन और रासायनिक उत्पाद	2,955	29,17	15,31	3,125	20,08	17,79
(क) भारी औद्योगिक रसायन	2	37	10	8	1,00	94
(ख) उर्वरक	417	1,54	99	206	1,28	92
(ग) औषध और औषधीय उत्पाद	649	2,56	2,10	106	2,57	2,17
(घ) खाद्यतर तेल	6	26	23	8	41	38
(ङ) अन्य रसायन और रासायनिक उत्पाद	1,881	24,44	11,89	2,797	14,82	13,38
11. पेट्रोलियम, कोयला उत्पाद और परमाणु इंधन	20	1,90	1,69	42	328,17	16,31
12. सीमेंट और सीमेंट उत्पादों का निर्माण	524	4,34	3,16	200	6,07	5,03
13. मूल धातुएं और धातु उत्पाद	1,350	118,02	112,65	583	17,43	10,90
(क) लोहा व इस्पात	12	12,26	8,89	35	11,03	6,37
(ख) अलोह धातु	2	10	9	4	1,25	26
(ग) धातु उत्पाद	1,336	105,66	103,68	544	5,15	4,28
14. अभियांत्रिकी	2,335	20,38	13,70	939	11,54	7,99
(क) भारी अभियांत्रिकी	17	91	89	17	1,18	71
(ख) हल्की अभियांत्रिकी	1,325	15,10	9,69	683	8,23	5,50
(ग) विद्युत् मशीनरी और सामान	524	2,86	2,05	186	1,40	1,19
(घ) इलेक्ट्रॉनिक मशीनरी और सामान	469	1,51	1,07	53	73	60
15. वाहन, वाहन पुर्ज और परिवहन उपस्कर	2,538	54,43	47,79	520	3,07	2,34
16. अन्य उद्योग	15,958	67,50	51,52	4,842	47,85	39,46
17. विद्युत्, गैस और जल	10	4,62	1,20	20	3,38	2,94
(क) विद्युत् उत्पादन और प्रेषण	3	4,17	81	1	2	3
(ख) गैर-परंपरागत ऊर्जा	2	14	13	3	16	15
(ग) गैस, बाष्प और जल आपूर्ति	5	31	26	16	3,20	2,76
18. निर्माण	3,197	136,52	120,24	2,294	56,66	48,31
(क) आधारभूत निर्माण के अलावा	646	91,94	77,88	354	39,11	32,43
(ख) आधारभूत निर्माण	2,551	44,58	42,36	1,940	17,54	15,89
III. परिवहन परिचालक	22,418	126,52	100,75	7,586	76,72	61,18
IV. व्यावसायिक और अन्य सेवाएं	46,702	270,10	201,04	19,217	209,94	170,41
1. व्यावसायिक सेवाएं	15,938	53,65	37,78	4,763	46,72	38,50
2. पर्यटन, होटल और रेस्टोरेंट	1,614	7,70	5,93	560	9,81	7,35
3. मनोरंजन सेवाएं	575	2,25	1,86	104	1,76	1,61
4. सूचना प्रौद्योगिकी और दूरसंचार	24	1,12	98	57	4,84	4,14
5. अन्य	28,551	205,38	154,49	13,733	146,82	118,81
V. वैयक्तिक ऋण	2,29,624	1982,29	1503,89	1,98,560	2424,06	1816,17
1. आवास	28,624	532,64	450,98	17,132	392,77	328,14
2. टिकाऊ उपभोक्ता वस्तुएं	7,121	41,92	31,84	7,572	63,72	45,61
3. वाहन	13,556	236,57	163,29	8,974	106,18	86,30
4. शिक्षा	6,211	95,55	75,12	8,000	148,14	108,85
5. व्यक्तिगत क्रेडिट कार्ड	2,336	18,70	9,43	1,608	8,64	5,38
6. अन्य	1,71,776	1056,90	773,23	1,55,274	1704,60	1241,88
VI. व्यापार	3,80,066	1614,24	1234,86	1,41,732	1197,58	953,31
1. थोक व्यापार	18,598	169,18	136,55	7,676	145,64	121,05
2. खुदरा व्यापार	3,61,468	1445,06	1098,32	1,34,056	1051,94	832,26
VII. वित्त	6,339	35,93	26,58	1,680	18,48	15,44
VIII. अन्य सभी	88,978	410,77	345,58	28,939	199,09	163,78
कुल बैंक ऋण	23,09,807	11144,98	8762,56	9,34,671	7580,22	5728,48

सारणी सं. 5.7 – अनुसूचित वाणिज्य बैंकों के बकाया ऋण का व्यवसाय के अनुसार राज्य तथा जनसंख्या समूहवार वर्गीकरण
मार्च 2009

पूर्वी क्षेत्र
राज्य : बिहार

(राशि लाख रुपयों में)

व्यवसाय	शहरी			महानगरीय		
	खातों की संख्या	ऋण सीमा	बकाया राशि	खातों की संख्या	ऋण सीमा	बकाया राशि
	7	8	9	10	11	12
I. कृषि	1,24,669	1417,58	1278,14	6,213	104,05	71,25
1. प्रत्यक्ष वित्त	1,22,130	1298,30	1175,36	5,694	50,42	37,01
2. परोक्ष वित्त	2,539	119,28	102,78	519	53,63	34,24
II. उद्योग	10,319	667,62	516,04	4,706	1116,85	798,80
1. खनन तथा उत्खनन	79	28,90	20,74	9	90,88	3,72
2. खाद्य निर्माण और अभिसंस्करण	1,842	204,82	156,15	303	199,17	140,41
(क) चावल, आटा व दाल मिलें	743	181,75	135,77	48	27,68	12,25
(ख) चीनी	2	22	17	5	130,04	99,52
(ग) खाद्य तेल और वनस्पती	47	1,61	1,36	15	4,28	2,45
(घ) चाय अभिसंस्करण	3	2	2	-	-	-
(ङ) फलों और वनस्पतियों का अभिसंस्करण	12	2,79	2,29	25	10,48	8,15
(च) अन्य	1,035	18,42	16,54	210	26,69	18,04
3. पेय पदार्थ और तम्बाकू	52	41,97	31,81	22	8,39	7,95
4. वस्त्र	1,232	35,82	29,79	207	5,42	4,58
(क) सूती वस्त्र	112	1,51	1,29	16	31	25
(ख) पेटसन और अन्य प्राकृतिक फायबर के वस्त्र	55	3,11	1,81	7	99	69
(ग) हथकरघा वस्त्र और खादी	550	9,83	9,31	14	37	35
(घ) अन्य वस्त्र और वस्त्र उत्पाद	515	21,36	17,38	170	3,75	3,30
5. कागज, कागज उत्पाद और मुद्रण	185	24,80	11,23	200	35,71	29,35
6. लकड़ी और लकड़ी उत्पाद	679	7,16	6,16	66	2,57	2,37
7. चमड़ा और चमड़ा उत्पाद	153	3,37	3,00	32	1,23	99
8. रत्न और आभूषण	50	93	67	33	49	44
9. रबड़ और प्लास्टिक उत्पाद	141	11,00	7,40	157	27,25	18,46
10. रसायन और रासायनिक उत्पाद	196	19,38	15,27	874	44,12	36,10
(क) भारी औद्योगिक रसायन	9	1,84	1,76	9	3,34	3,05
(ख) उर्वरक	8	16	16	-	-	-
(ग) औषध और औषधीय उत्पाद	47	3,08	2,89	265	9,46	8,35
(घ) खाद्यतर तेल	4	2,71	2,21	3	14	15
(ङ) अन्य रसायन और रासायनिक उत्पाद	128	11,60	8,24	597	31,19	24,55
11. पेट्रोलियम, कोयला उत्पाद और परमाणु इंधन	40	4,01	3,32	10	32,70	32,66
12. सीमेंट और सीमेंट उत्पादों का निर्माण	67	7,24	5,96	21	16,85	16,48
13. मूल धातुएं और धातु उत्पाद	242	62,20	35,27	1,117	434,00	328,38
(क) लोहा व इस्पात	39	43,11	20,63	86	363,07	270,52
(ख) अलोह धातु	11	2,66	2,49	12	16,59	8,80
(ग) धातु उत्पाद	192	16,42	12,15	1,019	54,34	49,06
14. अभियांत्रिकी	838	18,81	15,97	421	64,34	48,28
(क) भारी अभियांत्रिकी	20	1,16	1,10	14	14,86	5,17
(ख) हल्की अभियांत्रिकी	579	10,90	9,40	232	41,00	34,87
(ग) विद्युत् मशीनरी और सामान	195	5,73	4,66	163	7,20	6,99
(घ) इलेक्ट्रॉनिक मशीनरी और सामान	44	1,03	81	12	1,29	1,24
15. वाहन, वाहन पुर्ज और परिवहन उपस्कर	616	13,11	7,58	88	20,58	17,22
16. अन्य उद्योग	2,759	68,51	60,85	678	37,22	30,92
17. विद्युत्, गैस और जल	21	10,69	10,57	5	8,70	1,70
(क) विद्युत् उत्पादन और प्रेषण	3	9,27	9,27	3	7,80	1,19
(ख) गैर-परंपरागत ऊर्जा	4	26	17	1	15	3
(ग) गैस, बाष्प और जल आपूर्ति	14	1,16	1,13	1	75	49
18. निर्माण	1,127	104,90	94,31	463	87,23	78,79
(क) आधारभूत निर्माण के अलावा	487	46,19	39,71	224	46,40	39,52
(ख) आधारभूत निर्माण	640	58,72	54,60	239	40,83	39,26
III. परिवहन परिचालक	5,435	78,94	63,20	2,872	69,58	59,72
IV. व्यावसायिक और अन्य सेवाएं	10,821	332,65	265,22	5,809	295,32	217,10
1. व्यावसायिक सेवाएं	1,984	36,00	27,99	466	16,77	15,26
2. पर्यटन, होटल और रेस्टोरेंट	327	18,08	13,99	108	18,32	13,66
3. मनोरंजन सेवाएं	143	4,14	3,90	28	54	40
4. सूचना प्रौद्योगिकी और दूरसंचार	71	8,78	8,00	26	3,76	3,23
5. अन्य	8,296	265,65	211,34	5,181	255,92	184,55
V. वैयक्तिक ऋण	1,86,663	2868,04	2195,16	1,10,668	1921,85	1456,08
1. आवास	22,623	727,17	629,15	14,981	583,21	496,47
2. टिकाऊ उपभोक्ता वस्तुएं	13,126	146,94	95,92	6,902	75,97	54,23
3. वाहन	14,712	206,37	160,85	17,495	245,98	181,19
4. शिक्षा	10,199	251,35	193,74	7,605	207,38	153,07
5. व्यक्तिगत क्रेडिट कार्ड	2,396	14,00	8,69	1,261	8,89	4,82
6. अन्य	1,23,607	1522,22	1106,81	62,424	800,41	566,30
VI. व्यापार	54,443	1061,42	908,27	12,512	600,40	514,95
1. थोक व्यापार	2,615	183,45	162,77	2,272	298,29	265,20
2. खुदरा व्यापार	51,828	877,98	745,50	10,240	302,12	249,75
VII. वित्त	220	21,84	20,52	425	37,75	30,84
VIII. अन्य सभी	16,330	222,85	193,21	5,718	96,18	63,76
कुल बैंक ऋण	4,08,900	6670,93	5439,76	1,48,923	4241,98	3212,51

**सारणी सं. 5.7 – अनुसूचित वाणिज्य बैंकों के बकाया ऋण का व्यवसाय के अनुसार राज्य तथा जनसंख्या समूहवार वर्गीकरण
मार्च 2009**

पूर्वी क्षेत्र

राज्य : झारखंड

(राशि लाख रुपयों में)

व्यवसाय	ग्रामीण			अर्ध शहरी		
	खातों की संख्या	ऋण सीमा	बकाया राशि	खातों की संख्या	ऋण सीमा	बकाया राशि
	1	2	3	4	5	6
I. कृषि	4,03,449	1195,92	869,59	78,541	506,92	396,41
1. प्रत्यक्ष वित्त	3,92,553	1129,51	816,34	75,900	366,02	294,43
2. परोक्ष वित्त	10,896	66,41	53,26	2,641	140,89	101,98
II. उद्योग	20,083	1975,08	1723,12	8,887	1394,81	759,16
1. खनन तथा उत्खनन	207	28,35	25,22	218	85,17	44,85
2. खाद्य निर्माण और अभिसंस्करण	3,211	22,62	18,71	786	32,12	22,82
(क) चावल, आटा व दाल मिलें	1,227	8,34	6,57	369	17,09	12,78
(ख) चीनी	3	18	16	-	-	-
(ग) खाद्य तेल और वनस्पती	301	1,48	1,35	28	83	53
(घ) चाय अभिसंस्करण	68	9	5	11	7	3
(ङ) फलों और वनस्पतियों का अभिसंस्करण	2	6	5	5	62	48
(च) अन्य	1,610	12,46	10,53	373	13,51	9,01
3. पेय पदार्थ और तम्बाकू	10	14,07	11,92	25	4,25	3,91
4. वस्त्र	1,785	7,55	5,39	513	10,88	9,13
(क) सूती वस्त्र	401	1,46	90	77	1,22	77
(ख) पेटसन और अन्य प्राकृतिक फायबर के वस्त्र	193	41	26	64	36	30
(ग) हथकरघा वस्त्र और खादी	322	66	47	94	52	41
(घ) अन्य वस्त्र और वस्त्र उत्पाद	869	5,02	3,75	278	8,79	7,65
5. कागज, कागज उत्पाद और मुद्रण	173	1,59	1,39	191	8,73	7,27
6. लकड़ी और लकड़ी उत्पाद	887	3,52	2,46	352	4,34	3,55
7. चमड़ा और चमड़ा उत्पाद	235	73	59	87	1,04	83
8. रत्न और आभूषण	3,270	8,11	5,01	76	76	71
9. रबड़ और प्लास्टिक उत्पाद	83	41,64	34,56	76	6,14	5,63
10. रसायन और रासायनिक उत्पाद	225	137,56	65,25	283	30,66	28,94
(क) भारी औद्योगिक रसायन	7	131,49	60,30	11	1,10	64
(ख) उर्वरक	17	7	4	2	2	2
(ग) औषध और औषधीय उत्पाद	107	3,45	3,33	82	2,02	1,97
(घ) खाद्यतर तेल	3	15	7	2	8	7
(ङ) अन्य रसायन और रासायनिक उत्पाद	91	2,40	1,51	186	27,44	26,23
11. पेट्रोलियम, कोयला उत्पाद और परमाणु इंधन	22	4,34	3,02	54	32,70	27,95
12. सीमेंट और सीमेंट उत्पादों का निर्माण	127	11,18	7,54	173	14,37	11,92
13. मूल धातुएं और धातु उत्पाद	464	1459,54	1327,74	507	420,53	338,79
(क) लोहा व इस्पात	47	1360,76	1290,58	176	392,18	313,68
(ख) अलोह धातु	6	33	14	14	3,96	2,16
(ग) धातु उत्पाद	411	98,45	37,02	317	24,39	22,95
14. अभियांत्रिकी	750	28,41	23,58	863	523,22	75,40
(क) भारी अभियांत्रिकी	18	1,43	1,18	25	436,54	17,86
(ख) हल्की अभियांत्रिकी	455	9,23	5,35	656	79,64	51,66
(ग) विद्युत् मशीनरी और सामान	195	16,52	15,87	128	5,75	4,60
(घ) इलेक्ट्रॉनिक मशीनरी और सामान	82	1,23	1,18	54	1,30	1,29
15. वाहन, वाहन पुर्जे और परिवहन उपस्कर	379	23,16	18,35	217	16,78	13,10
16. अन्य उद्योग	6,776	49,26	38,77	3,549	96,20	81,64
17. विद्युत्, गैस और जल	1	111,04	115,13	17	3,75	3,31
(क) विद्युत् उत्पादन और प्रेषण	1	111,04	115,13	1	4	3
(ख) गैर-परंपरागत ऊर्जा	-	-	-	1	2	1
(ग) गैस, बाष्प और जल आपूर्ति	-	-	-	15	3,69	3,26
18. निर्माण	1,478	22,40	18,48	900	103,18	79,41
(क) आधारभूत निर्माण के अलावा	190	12,59	11,19	383	41,20	33,19
(ख) आधारभूत निर्माण	1,288	9,81	7,29	517	61,99	46,22
III. परिवहन परिचालक	8,010	168,63	128,79	3,975	153,57	117,65
IV. व्यावसायिक और अन्य सेवाएं	26,797	210,25	166,26	9,982	273,72	212,44
1. व्यावसायिक सेवाएं	8,105	31,96	25,22	1,870	43,82	34,12
2. पर्यटन, होटल और रेस्टोरेंट	1,251	5,88	4,48	525	12,19	9,17
3. मनोरंजन सेवाएं	462	1,68	1,09	86	1,81	1,48
4. सूचना प्रौद्योगिकी और दूरसंचार	14	65	59	63	5,60	4,81
5. अन्य	16,965	170,07	134,86	7,438	210,30	162,86
V. वैयक्तिक ऋण	1,36,532	1391,62	1037,55	1,58,527	2655,23	1983,16
1. आवास	8,709	175,47	140,98	16,357	714,21	595,18
2. टिकाऊ उपभोक्ता वस्तुएं	6,334	34,20	25,28	9,000	96,79	62,43
3. वाहन	8,590	105,94	80,89	13,271	303,79	195,81
4. शिक्षा	2,602	58,50	40,41	5,576	141,41	99,74
5. व्यक्तिगत क्रेडिट कार्ड	14,758	96,48	59,69	9,026	61,99	37,78
6. अन्य	95,539	921,03	690,30	1,05,297	1337,03	992,21
VI. व्यापार	1,18,990	736,73	552,97	42,274	987,99	825,31
1. थोक व्यापार	8,485	70,72	58,55	4,762	255,45	237,63
2. खुदरा व्यापार	1,10,505	666,01	494,42	37,512	732,54	587,68
VII. वित्त	3,184	10,50	6,72	672	14,99	7,82
VIII. अन्य सभी	16,200	81,55	58,57	8,238	105,79	79,49
कुल बैंक ऋण	7,33,245	5770,28	4543,57	3,11,096	6093,01	4381,44

**सारणी सं. 5.7 – अनुसूचित वाणिज्य बैंकों के बकाया ऋण का व्यवसाय के अनुसार राज्य तथा जनसंख्या समूहवार वर्गीकरण
मार्च 2009**

पूर्वी क्षेत्र

राज्य : झारखंड

(राशि लाख रुपयों में)

व्यवसाय	शहरी			महानगरीय		
	खातों की संख्या	ऋण सीमा	बकाया राशि	खातों की संख्या	ऋण सीमा	बकाया राशि
	7	8	9	10	11	12
I. कृषि	13,559	197,60	163,30	-	-	-
1. प्रत्यक्ष वित्त	13,080	149,59	127,70	-	-	-
2. परोक्ष वित्त	479	48,01	35,60	-	-	-
II. उद्योग	12,586	6869,62	4718,31	-	-	-
1. खनन तथा उत्खनन	247	410,66	307,32	-	-	-
2. खाद्य निर्माण और अभिसंस्करण	775	94,02	78,70	-	-	-
(क) चावल, आटा व दाल मिलें	103	38,29	33,59	-	-	-
(ख) चीनी	3	16	12	-	-	-
(ग) खाद्य तेल और वनस्पती	29	9,50	8,85	-	-	-
(घ) चाय अभिसंस्करण	4	14	6	-	-	-
(ङ) फलों और वनस्पतियों का अभिसंस्करण	13	4,99	2,61	-	-	-
(च) अन्य	623	40,95	33,46	-	-	-
3. पेय पदार्थ और तम्बाकू	30	8,40	7,48	-	-	-
4. वस्त्र	329	39,73	20,00	-	-	-
(क) सूती वस्त्र	34	1,01	78	-	-	-
(ख) पेटसन और अन्य प्राकृतिक फायबर के वस्त्र	30	6,63	6,03	-	-	-
(ग) हथकरघा वस्त्र और खादी	11	11	6	-	-	-
(घ) अन्य वस्त्र और वस्त्र उत्पाद	254	31,98	13,12	-	-	-
5. कागज, कागज उत्पाद और मुद्रण	230	40,30	32,64	-	-	-
6. लकड़ी और लकड़ी उत्पाद	247	18,63	14,78	-	-	-
7. चमड़ा और चमड़ा उत्पाद	58	2,00	1,82	-	-	-
8. रत्न और आभूषण	91	12,48	10,25	-	-	-
9. रबड़ और प्लास्टिक उत्पाद	224	113,99	85,99	-	-	-
10. रसायन और रासायनिक उत्पाद	439	100,58	70,08	-	-	-
(क) भारी औद्योगिक रसायन	41	24,53	10,96	-	-	-
(ख) उर्वरक	-	-	-	-	-	-
(ग) औषध और औषधीय उत्पाद	39	15,14	13,04	-	-	-
(घ) खाद्यतर तेल	9	3,19	1,99	-	-	-
(ङ) अन्य रसायन और रासायनिक उत्पाद	350	57,72	44,09	-	-	-
11. पेट्रोलियम, कोयला उत्पाद और परमाणु इंधन	152	132,82	109,30	-	-	-
12. सीमेंट और सीमेंट उत्पादों का निर्माण	112	37,73	32,69	-	-	-
13. मूल धातुएं और धातु उत्पाद	4,043	1762,27	1251,34	-	-	-
(क) लोहा व इस्पात	493	1400,58	975,40	-	-	-
(ख) अलोह धातु	40	19,93	17,57	-	-	-
(ग) धातु उत्पाद	3,510	341,75	258,38	-	-	-
14. अभियांत्रिकी	1,417	552,41	357,93	-	-	-
(क) भारी अभियांत्रिकी	145	321,94	180,47	-	-	-
(ख) हल्की अभियांत्रिकी	1,037	193,04	151,33	-	-	-
(ग) विद्युत् मशीनरी और सामान	180	30,15	19,59	-	-	-
(घ) इलेक्ट्रॉनिक मशीनरी और सामान	55	7,27	6,55	-	-	-
15. वाहन, वाहन पुर्जे और परिवहन उपस्कर	739	1822,00	1052,42	-	-	-
16. अन्य उद्योग	1,834	233,95	187,98	-	-	-
17. विद्युत्, गैस और जल	56	766,86	425,44	-	-	-
(क) विद्युत् उत्पादन और प्रेषण	8	724,48	408,82	-	-	-
(ख) गैर-परंपरागत ऊर्जा	5	50	38	-	-	-
(ग) गैस, बाष्प और जल आपूर्ति	43	41,88	16,25	-	-	-
18. निर्माण	1,563	720,78	672,15	-	-	-
(क) आधारभूत निर्माण के अलावा	969	378,11	332,26	-	-	-
(ख) आधारभूत निर्माण	594	342,66	339,89	-	-	-
III. परिवहन परिचालक	7,037	354,46	275,92	-	-	-
IV. व्यावसायिक और अन्य सेवाएं	13,445	1016,60	797,86	-	-	-
1. व्यावसायिक सेवाएं	1,887	166,83	125,43	-	-	-
2. पर्यटन, होटल और रेस्टोरेंट	568	143,81	109,23	-	-	-
3. मनोरंजन सेवाएं	77	4,49	2,69	-	-	-
4. सूचना प्रौद्योगिकी और दूरसंचार	94	8,64	5,96	-	-	-
5. अन्य	10,819	692,82	554,54	-	-	-
V. वैयक्तिक ऋण	2,01,311	3868,82	2952,72	-	-	-
1. आवास	31,050	1508,31	1240,10	-	-	-
2. टिकाऊ उपभोक्ता वस्तुएं	9,956	101,18	75,34	-	-	-
3. वाहन	47,185	575,17	407,67	-	-	-
4. शिक्षा	14,117	398,13	290,41	-	-	-
5. व्यक्तिगत क्रेडिट कार्ड	4,788	39,91	18,49	-	-	-
6. अन्य	94,215	1246,12	920,72	-	-	-
VI. व्यापार	27,193	2434,77	1626,24	-	-	-
1. थोक व्यापार	3,378	1137,74	576,12	-	-	-
2. खुदरा व्यापार	23,815	1297,03	1050,13	-	-	-
VII. वित्त	305	42,77	26,35	-	-	-
VIII. अन्य सभी	15,198	246,22	192,31	-	-	-
कुल बैंक ऋण	2,90,634	15030,84	10753,01	-	-	-

सारणी सं. 5.7 – अनुसूचित वाणिज्य बैंकों के बकाया ऋण का व्यवसाय के अनुसार राज्य तथा जनसंख्या समूहवार वर्गीकरण
मार्च 2009

पूर्वी क्षेत्र
राज्य : उड़ीसा

(राशि लाख रुपयों में)

व्यवसाय	ग्रामीण			अर्ध शहरी		
	खातों की संख्या	ऋण सीमा	बकाया राशि	खातों की संख्या	ऋण सीमा	बकाया राशि
	1	2	3	4	5	6
I. कृषि	9,33,361	3779,58	3061,56	2,09,555	1662,12	1264,91
1. प्रत्यक्ष वित्त	9,02,147	3522,77	2865,88	2,03,148	1208,20	996,36
2. परोक्ष वित्त	31,214	256,81	195,69	6,407	453,92	268,55
II. उद्योग	53,246	4507,24	2283,89	16,972	3696,53	2330,39
1. खनन तथा उत्खनन	223	113,03	51,87	345	1050,75	538,47
2. खाद्य निर्माण और अभिसंस्करण	6,915	207,43	165,44	2,982	385,56	305,70
(क) चावल, आटा व दाल मिलें	3,026	139,77	110,31	1,371	276,55	227,65
(ख) चीनी	2	3,03	3,03	2	7	7
(ग) खाद्य तेल और वनस्पती	88	4,62	4,08	80	9,46	7,55
(घ) चाय अभिसंस्करण	19	8	4	7	26	15
(ङ) फलों और वनस्पतियों का अभिसंस्करण	79	8,76	6,97	69	25,71	15,11
(च) अन्य	3,701	51,17	41,01	1,453	73,50	55,17
3. पेय पदार्थ और तम्बाकू	71	23,10	19,50	146	23,77	19,89
4. वस्त्र	9,085	76,91	41,39	1,974	59,12	42,48
(क) सूती वस्त्र	1,422	10,68	8,27	324	23,88	11,98
(ख) पेटसन और अन्य प्राकृतिक फायबर के वस्त्र	1,040	4,90	3,62	87	13,67	13,67
(ग) हथकरघा वस्त्र और खादी	4,387	19,67	16,55	1,026	8,75	6,37
(घ) अन्य वस्त्र और वस्त्र उत्पाद	2,236	41,66	12,95	537	12,82	10,46
5. कागज, कागज उत्पाद और मुद्रण	863	70,91	52,95	444	29,39	22,73
6. लकड़ी और लकड़ी उत्पाद	2,065	8,08	6,49	201	8,60	7,00
7. चमड़ा और चमड़ा उत्पाद	133	89	75	96	3,76	2,62
8. रत्न और आभूषण	5,549	11,05	9,10	832	4,56	3,77
9. रबड़ और प्लास्टिक उत्पाद	94	6,30	3,73	125	15,71	16,11
10. रसायन और रासायनिक उत्पाद	377	6,51	5,45	271	30,30	18,12
(क) भारी औद्योगिक रसायन	3	21	12	43	4,80	4,51
(ख) उर्वरक	105	51	45	15	11,24	19
(ग) औषध और औषधीय उत्पाद	75	1,13	95	52	1,72	1,58
(घ) खाद्यतर तेल	6	35	28	4	91	90
(ङ) अन्य रसायन और रासायनिक उत्पाद	188	4,31	3,65	157	11,64	10,94
11. पेट्रोलियम, कोयला उत्पाद और परमाणु इंधन	21	2,48	1,91	28	39,88	11,80
12. सीमेंट और सीमेंट उत्पादों का निर्माण	616	391,56	152,37	314	85,34	49,69
13. मूल धातुएं और धातु उत्पाद	1,321	1224,01	862,52	726	970,55	653,22
(क) लोहा व इस्पात	110	1177,74	825,16	180	887,69	592,92
(ख) अलोह धातु	41	2,75	2,11	34	6,14	4,23
(ग) धातु उत्पाद	1,170	43,52	35,25	512	76,73	56,07
14. अभियांत्रिकी	1,301	49,74	21,59	1,203	145,25	84,89
(क) भारी अभियांत्रिकी	38	1,79	1,60	133	14,30	12,26
(ख) हल्की अभियांत्रिकी	957	44,97	17,64	906	125,73	68,37
(ग) विद्युत् मशीनरी और सामान	175	2,07	1,50	111	4,63	3,80
(घ) इलेक्ट्रॉनिक मशीनरी और सामान	131	91	84	53	59	46
15. वाहन, वाहन पुर्जे और परिवहन उपस्कर	761	7,42	5,03	214	24,92	17,82
16. अन्य उद्योग	19,471	111,93	91,77	3,794	264,03	118,03
17. विद्युत्, गैस और जल	26	1550,66	342,78	50	226,63	163,54
(क) विद्युत् उत्पादन और प्रेषण	13	1549,36	341,64	4	100,18	102,22
(ख) गैर-परंपरागत ऊर्जा	2	31	23	5	61,13	48,21
(ग) गैस, बाष्प और जल आपूर्ति	11	98	92	41	65,32	13,11
18. निर्माण	4,354	645,25	449,24	3,227	328,41	254,51
(क) आधारभूत निर्माण के अलावा	1,474	79,00	67,02	1,848	142,56	116,67
(ख) आधारभूत निर्माण	2,880	566,25	382,21	1,379	185,85	137,84
III. परिवहन परिचालक	15,970	450,72	352,45	9,773	498,12	393,68
IV. व्यावसायिक और अन्य सेवाएं	78,195	529,75	421,26	17,969	534,07	395,51
1. व्यावसायिक सेवाएं	22,976	115,33	71,43	3,285	60,83	28,25
2. पर्यटन, होटल और रेस्टोरेंट	2,423	21,94	18,25	1,534	81,65	62,47
3. मनोरंजन सेवाएं	650	3,55	2,99	578	12,70	10,59
4. सूचना प्रौद्योगिकी और दूरसंचार	20	1,08	79	82	7,16	5,41
5. अन्य	52,126	387,84	327,78	12,490	371,73	288,78
V. वैयक्तिक ऋण	3,03,052	3052,36	2297,83	2,87,815	4713,35	3558,19
1. आवास	71,003	1104,18	832,01	75,788	1914,30	1519,92
2. टिकाऊ उपभोक्ता वस्तुएं	10,590	48,19	36,40	8,551	50,87	37,88
3. वाहन	11,705	210,20	130,02	17,820	421,81	246,55
4. शिक्षा	11,344	209,37	150,77	12,100	290,15	197,97
5. व्यक्तिगत क्रेडिट कार्ड	3,462	16,98	11,17	3,464	33,90	18,60
6. अन्य	1,94,948	1463,44	1137,46	1,70,092	2002,32	1537,26
VI. व्यापार	2,88,732	1872,22	1555,20	79,991	1453,48	1232,30
1. थोक व्यापार	15,992	493,71	426,85	5,314	250,49	205,38
2. खुदरा व्यापार	2,72,740	1378,51	1128,35	74,677	1202,99	1026,92
VII. वित्त	40,284	183,71	138,25	4,333	51,36	34,96
VIII. अन्य सभी	1,36,722	542,47	436,66	48,221	404,26	323,77
कुल बैंक ऋण	18,49,562	14918,04	10547,09	6,74,629	13013,28	9533,70

सारणी सं. 5.7 – अनुसूचित वाणिज्य बैंकों के बकाया ऋण का व्यवसाय के अनुसार राज्य तथा जनसंख्या समूहवार वर्गीकरण
मार्च 2009

पूर्वी क्षेत्र
राज्य : उड़ीसा

(राशि लाख रुपयों में)

व्यवसाय	शहरी			महानगरीय		
	खातों की संख्या	ऋण सीमा	बकाया राशि	खातों की संख्या	ऋण सीमा	बकाया राशि
	7	8	9	10	11	12
I. कृषि	52,548	1622,14	1438,86	-	-	-
1. प्रत्यक्ष वित्त	49,439	518,78	426,99	-	-	-
2. परोक्ष वित्त	3,109	1103,37	1011,88	-	-	-
II. उद्योग	16,948	10881,28	7868,25	-	-	-
1. खनन तथा उत्खनन	395	428,02	302,49	-	-	-
2. खाद्य निर्माण और अभिसंस्करण	1,745	766,39	475,04	-	-	-
(क) चावल, आटा व दाल मिलें	611	166,55	137,46	-	-	-
(ख) चीनी	15	171,49	122,70	-	-	-
(ग) खाद्य तेल और वनस्पती	85	148,70	15,95	-	-	-
(घ) चाय अभिसंस्करण	10	13	8	-	-	-
(ङ) फलों और वनस्पतियों का अभिसंस्करण	87	18,42	14,94	-	-	-
(च) अन्य	937	261,10	183,92	-	-	-
3. पेय पदार्थ और तम्बाकू	65	29,88	17,79	-	-	-
4. वस्त्र	956	43,77	34,24	-	-	-
(क) सूती वस्त्र	116	3,05	2,93	-	-	-
(ख) पेटसन और अन्य प्राकृतिक फायबर के वस्त्र	176	10,17	5,35	-	-	-
(ग) हथकरघा वस्त्र और खादी	100	3,55	3,11	-	-	-
(घ) अन्य वस्त्र और वस्त्र उत्पाद	564	27,00	22,85	-	-	-
5. कागज, कागज उत्पाद और मुद्रण	545	156,47	77,73	-	-	-
6. लकड़ी और लकड़ी उत्पाद	239	20,11	16,10	-	-	-
7. चमड़ा और चमड़ा उत्पाद	77	6,30	5,48	-	-	-
8. रत्न और आभूषण	656	27,25	25,20	-	-	-
9. रबड़ और प्लास्टिक उत्पाद	203	96,81	56,58	-	-	-
10. रसायन और रासायनिक उत्पाद	409	1058,63	937,56	-	-	-
(क) भारी औद्योगिक रसायन	51	35,77	24,81	-	-	-
(ख) उर्वरक	17	964,67	861,90	-	-	-
(ग) औषध और औषधीय उत्पाद	94	18,67	16,62	-	-	-
(घ) खाद्यतेल	7	4,75	4,29	-	-	-
(ङ) अन्य रसायन और रासायनिक उत्पाद	240	34,76	29,94	-	-	-
11. पेट्रोलियम, कोयला उत्पाद और परमाणु इंधन	46	94,79	68,33	-	-	-
12. सीमेंट और सीमेंट उत्पादों का निर्माण	187	370,50	174,15	-	-	-
13. मूल धातुएं और धातु उत्पाद	1,680	4683,73	3606,38	-	-	-
(क) लोहा व इस्पात	540	3741,45	2847,98	-	-	-
(ख) अलोह धातु	62	787,16	617,65	-	-	-
(ग) धातु उत्पाद	1,078	155,12	140,76	-	-	-
14. अभियांत्रिकी	1,041	408,31	293,75	-	-	-
(क) भारी अभियांत्रिकी	47	17,07	10,13	-	-	-
(ख) हल्की अभियांत्रिकी	711	227,31	137,49	-	-	-
(ग) विद्युत् मशीनरी और सामान	203	159,50	142,03	-	-	-
(घ) इलेक्ट्रॉनिक मशीनरी और सामान	80	4,43	4,10	-	-	-
15. वाहन, वाहन पुर्जे और परिवहन उपस्कर	186	65,82	53,36	-	-	-
16. अन्य उद्योग	3,370	387,78	296,21	-	-	-
17. विद्युत्, गैस और जल	54	1047,41	775,97	-	-	-
(क) विद्युत् उत्पादन और प्रेषण	22	1031,29	765,67	-	-	-
(ख) गैर-परंपरागत ऊर्जा	3	11,83	7,11	-	-	-
(ग) गैस, बाष्प और जल आपूर्ति	29	4,29	3,20	-	-	-
18. निर्माण	5,094	1189,33	651,89	-	-	-
(क) आधारभूत निर्माण के अलावा	2,785	264,47	208,66	-	-	-
(ख) आधारभूत निर्माण	2,309	924,86	443,23	-	-	-
III. परिवहन परिचालक	9,145	417,06	337,77	-	-	-
IV. व्यावसायिक और अन्य सेवाएं	21,424	1752,31	1363,03	-	-	-
1. व्यावसायिक सेवाएं	4,154	170,93	120,09	-	-	-
2. पर्यटन, होटल और रेस्टोरेंट	1,130	207,60	162,11	-	-	-
3. मनोरंजन सेवाएं	154	12,68	9,52	-	-	-
4. सूचना प्रौद्योगिकी और दूरसंचार	112	48,32	36,73	-	-	-
5. अन्य	15,874	1312,79	1034,58	-	-	-
V. वैयक्तिक ऋण	3,83,755	6388,31	4929,80	-	-	-
1. आवास	1,14,790	3290,95	2648,64	-	-	-
2. टिकाऊ उपभोक्ता वस्तुएं	10,856	88,97	70,06	-	-	-
3. वाहन	87,692	655,48	426,06	-	-	-
4. शिक्षा	18,190	452,55	340,11	-	-	-
5. व्यक्तिगत क्रेडिट कार्ड	4,007	21,78	15,31	-	-	-
6. अन्य	1,48,220	1878,58	1429,61	-	-	-
VI. व्यापार	53,963	3067,05	2455,71	-	-	-
1. थोक व्यापार	4,849	1198,03	991,40	-	-	-
2. खुदरा व्यापार	49,114	1869,03	1464,31	-	-	-
VII. वित्त	1,372	135,34	92,06	-	-	-
VIII. अन्य सभी	33,048	698,54	488,92	-	-	-
कुल बैंक ऋण	5,72,203	24962,04	18974,41	-	-	-

सारणी सं. 5.7 – अनुसूचित वाणिज्य बैंकों के बकाया ऋण का व्यवसाय के अनुसार राज्य तथा जनसंख्या समूहवार वर्गीकरण
मार्च 2009

पूर्वी क्षेत्र
राज्य : सिक्किम

(राशि लाख रुपयों में)

व्यवसाय	ग्रामीण			अर्ध शहरी		
	खातों की संख्या	ऋण सीमा	बकाया राशि	खातों की संख्या	ऋण सीमा	बकाया राशि
	1	2	3	4	5	6
I. कृषि	4,583	42,56	36,73	651	79,69	63,89
1. प्रत्यक्ष वित्त	4,529	41,40	35,77	603	57,84	49,67
2. परोक्ष वित्त	54	1,16	96	48	21,85	14,22
II. उद्योग	529	703,22	346,72	795	94,22	82,46
1. खनन तथा उत्खनन	21	13,45	12,42	2	1,22	1,22
2. खाद्य निर्माण और अभिसंस्करण	50	5,85	5,05	64	2,33	1,95
(क) चावल, आटा व दाल मिलें	2	4	3	31	49	45
(ख) चीनी	-	-	-	-	-	-
(ग) खाद्य तेल और वनस्पती	-	-	-	-	-	-
(घ) चाय अभिसंस्करण	2	17	11	2	8	8
(ङ) फलों और वनस्पतियों का अभिसंस्करण	1	3	3	-	-	-
(च) अन्य	45	5,61	4,88	31	1,76	1,41
3. पेय पदार्थ और तम्बाकू	4	15	17	7	16,84	16,35
4. वस्त्र	41	49	36	28	1,20	80
(क) सूती वस्त्र	2	4	3	16	45	21
(ख) पैटसन और अन्य प्राकृतिक फायबर के वस्त्र	9	18	16	-	-	-
(ग) हथकरघा वस्त्र और खादी	26	10	6	3	58	49
(घ) अन्य वस्त्र और वस्त्र उत्पाद	4	17	11	9	17	10
5. कागज, कागज उत्पाद और मुद्रण	20	56	47	10	29	9
6. लकड़ी और लकड़ी उत्पाद	8	75	66	4	20	18
7. चमड़ा और चमड़ा उत्पाद	1	2	3	-	-	-
8. रत्न और आभूषण	2	5	4	1	29	10
9. रबड़ और प्लास्टिक उत्पाद	4	18	9	2	25	29
10. रसायन और रासायनिक उत्पाद	3	7	7	14	29	17
(क) भारी औद्योगिक रसायन	-	-	-	-	-	-
(ख) उर्वरक	-	-	-	-	-	-
(ग) औषध और औषधीय उत्पाद	1	-	-	13	22	10
(घ) खाद्यतर तेल	2	-	-	-	-	-
(ङ) अन्य रसायन और रासायनिक उत्पाद	-	7	7	1	7	7
11. पेट्रोलियम, कोयला उत्पाद और परमाणु इंधन	-	-	-	-	-	-
12. सीमेंट और सीमेंट उत्पादों का निर्माण	-	-	-	-	-	-
13. मूल धातुएं और धातु उत्पाद	14	2,94	2,89	17	13,75	10,76
(क) लोहा व इस्पात	-	-	-	2	10	8
(ख) अलोह धातु	1	3	3	-	-	-
(ग) धातु उत्पाद	13	2,91	2,86	15	13,65	10,69
14. अभियांत्रिकी	31	3,12	3,05	9	4,77	4,73
(क) भारी अभियांत्रिकी	11	2,78	2,78	2	82	81
(ख) हल्की अभियांत्रिकी	6	16	10	1	3	3
(ग) विद्युत् मशीनरी और सामान	12	13	12	4	3,85	3,86
(घ) इलेक्ट्रॉनिक मशीनरी और सामान	2	5	5	2	8	2
15. वाहन, वाहन पुर्जे और परिवहन उपस्कर	1	1	-	1	12	3
16. अन्य उद्योग	131	9,66	8,22	378	24,67	20,43
17. विद्युत्, गैस और जल	4	654,15	302,29	1	2	2
(क) विद्युत् उत्पादन और प्रेषण	4	654,15	302,29	-	-	-
(ख) गैर-परंपरागत ऊर्जा	-	-	-	-	-	-
(ग) गैस, बाष्प और जल आपूर्ति	-	-	-	1	2	2
18. निर्माण	194	11,76	10,92	257	27,98	25,33
(क) आधारभूत निर्माण के अलावा	109	9,41	8,65	212	23,37	21,79
(ख) आधारभूत निर्माण	85	2,35	2,27	45	4,60	3,54
III. परिवहन परिचालक	113	4,32	3,36	422	15,26	14,69
IV. व्यावसायिक और अन्य सेवाएं	544	24,63	23,70	1,269	152,23	128,64
1. व्यावसायिक सेवाएं	20	1,58	1,74	27	57,94	48,39
2. पर्यटन, होटल और रेस्टॉरेंट	100	4,47	3,87	77	39,19	32,76
3. मनोरंजन सेवाएं	19	22	17	7	12	12
4. सूचना प्रौद्योगिकी और दूरसंचार	4	15	12	10	47	30
5. अन्य	401	18,21	17,80	1,148	54,51	47,07
V. वैयक्तिक ऋण	13,522	336,39	275,28	10,926	292,00	242,62
1. आवास	4,412	215,63	181,72	3,721	200,35	175,13
2. टिकाऊ उपभोक्ता वस्तुएं	2,377	12,32	8,02	653	2,81	1,70
3. वाहन	558	11,17	9,06	691	13,59	9,17
4. शिक्षा	93	2,37	1,53	176	5,87	4,49
5. व्यक्तिगत क्रेडिट कार्ड	-	-	-	106	60	37
6. अन्य	6,082	94,91	74,96	5,579	68,79	51,77
VI. व्यापार	1,452	60,10	51,43	534	85,99	72,08
1. थोक व्यापार	47	2,83	2,27	48	32,40	30,20
2. खुदरा व्यापार	1,405	57,27	49,16	486	53,59	41,87
VII. वित्त	47	15	12	4	55	49
VIII. अन्य सभी	263	1,72	1,04	814	11,52	10,11
कुल बैंक ऋण	21,053	1173,09	738,36	15,415	731,45	614,97

टिप्पणी : सिक्किम में शहरी और महानगरीय केंद्र नहीं हैं।

सारणी सं. 5.7 – अनुसूचित वाणिज्य बैंकों के बकाया ऋण का व्यवसाय के अनुसार राज्य तथा जनसंख्या समूहवार वर्गीकरण
मार्च 2009

पूर्वी क्षेत्र
राज्य : पश्चिम बंगाल

(राशि लाख रुपयों में)

व्यवसाय	ग्रामीण			अर्ध शहरी		
	खातों की संख्या	ऋण सीमा	बकाया राशि	खातों की संख्या	ऋण सीमा	बकाया राशि
	1	2	3	4	5	6
I. कृषि	9,04,221	4285,30	3360,62	1,93,328	2020,84	1594,17
1. प्रत्यक्ष वित्त	8,73,747	3454,24	2666,37	1,85,632	1380,26	1144,17
2. परोक्ष वित्त	30,474	831,06	694,25	7,696	640,57	450,00
II. उद्योग	2,11,196	4777,33	3143,24	52,157	1903,70	1492,07
1. खनन तथा उत्खनन	266	38,29	33,72	265	37,84	29,80
2. खाद्य निर्माण और अभिसंस्करण	76,859	771,56	626,15	12,744	539,57	432,05
(क) चावल, आटा व दाल मिलें	23,344	235,29	199,88	4,339	275,30	229,60
(ख) चीनी	9	10,31	7,15	1	4	2
(ग) खाद्य तेल और वनस्पती	882	21,80	17,17	210	47,24	30,89
(घ) चाय अभिसंस्करण	956	306,25	256,98	98	77,74	55,74
(ङ) फलों और वनस्पतियों का अभिसंस्करण	129	35,51	25,55	113	27,19	24,18
(च) अन्य	51,539	162,40	119,43	7,983	112,06	91,62
3. पेय पदार्थ और तम्बाकू	276	34,79	30,29	303	73,75	64,67
4. वस्त्र	19,464	170,08	127,59	8,845	122,10	78,14
(क) सूती वस्त्र	1,621	25,61	19,35	1,010	10,52	7,28
(ख) पेटसन और अन्य प्राकृतिक फायबर के वस्त्र	2,946	9,63	7,25	433	27,05	16,56
(ग) हथकरघा वस्त्र और खादी	4,502	31,42	23,44	2,815	11,75	8,92
(घ) अन्य वस्त्र और वस्त्र उत्पाद	10,395	103,43	77,55	4,587	72,78	45,37
5. कागज, कागज उत्पाद और मुद्रण	1,327	24,84	22,27	652	21,75	18,63
6. लकड़ी और लकड़ी उत्पाद	5,844	32,94	26,83	1,837	25,57	21,98
7. चमड़ा और चमड़ा उत्पाद	1,128	29,55	26,84	592	9,07	8,71
8. रत्न और आभूषण	911	9,65	8,03	311	6,72	5,19
9. रबड़ और प्लास्टिक उत्पाद	649	121,07	63,21	388	26,00	20,70
10. रसायन और रासायनिक उत्पाद	1,278	108,39	32,87	2,975	109,11	73,05
(क) भारी औद्योगिक रसायन	23	5,04	4,61	32	38,44	24,08
(ख) उर्वरक	179	1,64	1,32	44	3,84	3,19
(ग) औषध और औषधीय उत्पाद	346	7,63	7,29	2,611	31,71	18,70
(घ) खाद्यतर तेल	36	2,78	2,34	21	10,59	7,90
(ङ) अन्य रसायन और रासायनिक उत्पाद	694	91,30	17,30	267	24,53	19,17
11. पेट्रोलियम, कोयला उत्पाद और परमाणु इंधन	50	768,30	352,38	43	107,61	60,92
12. सीमेंट और सीमेंट उत्पादों का निर्माण	891	23,70	19,57	322	27,31	23,39
13. मूल धातुएं और धातु उत्पाद	1,647	1162,38	865,57	840	220,47	195,83
(क) लोहा व इस्पात	101	885,74	670,04	84	147,20	135,32
(ख) अलोह धातु	25	54,89	41,77	33	18,68	8,31
(ग) धातु उत्पाद	1,521	221,74	153,76	723	54,59	52,20
14. अभियांत्रिकी	3,349	168,03	139,08	1,857	162,77	152,50
(क) भारी अभियांत्रिकी	104	28,09	22,17	61	14,00	10,61
(ख) हल्की अभियांत्रिकी	2,392	61,47	52,03	1,241	37,13	29,47
(ग) विद्युत् मशीनरी और सामान	528	75,10	62,16	420	50,66	56,22
(घ) इलेक्ट्रॉनिक मशीनरी और सामान	325	3,36	2,73	135	60,98	56,20
15. वाहन, वाहन पुर्जे और परिवहन उपस्कर	760	15,72	14,41	266	19,85	17,17
16. अन्य उद्योग	91,787	241,08	176,96	15,286	141,14	107,76
17. विद्युत्, गैस और जल	27	827,98	416,93	34	50,59	10,87
(क) विद्युत् उत्पादन और प्रेषण	12	826,41	415,48	9	48,28	9,07
(ख) गैर-परंपरागत ऊर्जा	3	22	21	7	56	52
(ग) गैस, बाष्प और जल आपूर्ति	12	1,35	1,24	18	1,75	1,28
18. निर्माण	4,683	228,99	160,55	4,597	202,48	170,71
(क) आधारभूत निर्माण के अलावा	1,592	93,77	80,17	2,073	138,23	117,36
(ख) आधारभूत निर्माण	3,091	135,23	80,38	2,524	64,25	53,34
III. परिवहन परिचालक	14,896	176,64	138,03	4,505	99,39	74,57
IV. व्यावसायिक और अन्य सेवाएं	80,697	656,60	496,04	26,562	643,24	485,56
1. व्यावसायिक सेवाएं	17,618	58,97	42,64	3,492	58,82	41,29
2. पर्यटन, होटल और रेस्टोरेंट	2,095	30,05	23,33	1,152	61,55	54,27
3. मनोरंजन सेवाएं	276	8,77	8,50	282	4,91	4,31
4. सूचना प्रौद्योगिकी और दूरसंचार	75	5,32	4,61	93	7,71	6,47
5. अन्य	60,633	553,50	416,94	21,543	510,24	379,22
V. वैयक्तिक ऋण	3,14,292	3390,40	2531,38	1,83,524	3130,46	2403,78
1. आवास	57,239	1324,00	1064,71	47,589	1524,09	1262,85
2. टिकाऊ उपभोक्ता वस्तुएं	51,307	461,47	301,14	18,769	163,66	110,90
3. वाहन	11,702	207,54	141,32	9,687	240,76	151,97
4. शिक्षा	7,098	117,07	85,96	7,834	191,88	129,81
5. व्यक्तिगत क्रेडिट कार्ड	2,332	11,28	7,86	1,498	9,48	6,35
6. अन्य	1,84,614	1269,03	930,39	98,147	1000,59	741,90
VI. व्यापार	3,25,959	3265,87	2727,10	1,02,090	1897,14	1508,79
1. थोक व्यापार	26,472	1210,48	1132,25	11,299	404,49	343,31
2. खुदरा व्यापार	2,99,487	2055,39	1594,84	90,791	1492,65	1165,48
VII. वित्त	39,015	165,38	97,20	6,423	40,71	30,40
VIII. अन्य सभी	67,417	266,82	207,46	22,530	203,57	153,24
कुल बैंक ऋण	19,57,693	16984,34	12701,07	5,91,119	9939,05	7742,58

सारणी सं. 5.7 – अनुसूचित वाणिज्य बैंकों के बकाया ऋण का व्यवसाय के अनुसार राज्य तथा जनसंख्या समूहवार वर्गीकरण
मार्च 2009

पूर्वी क्षेत्र
राज्य : पश्चिम बंगाल

(राशि लाख रुपयों में)

व्यवसाय	शहरी			महानगरीय		
	खातों की संख्या	ऋण सीमा	बकाया राशि	खातों की संख्या	ऋण सीमा	बकाया राशि
	7	8	9	10	11	12
I. कृषि	74,305	1589,51	1302,34	18,564	3478,50	2392,72
1. प्रत्यक्ष वित्त	70,142	1069,48	868,81	13,443	1917,19	1231,82
2. परोक्ष वित्त	4,163	520,03	433,53	5,121	1561,32	1160,90
II. उद्योग	35,485	5222,91	3770,51	77,391	80258,11	52764,41
1. खनन तथा उत्खनन	293	237,87	131,96	377	2062,19	1386,20
2. खाद्य निर्माण और अभिसंस्करण	3,483	838,23	715,64	6,642	5943,70	4004,30
(क) चावल, आटा व दाल मिलें	869	292,77	250,81	463	506,58	442,93
(ख) चीनी	5	28	22	79	1908,74	1386,18
(ग) खाद्य तेल और वनस्पती	198	39,47	36,25	603	93,26	74,63
(घ) चाय अभिसंस्करण	162	207,27	180,34	718	2319,33	1426,78
(ङ) फलों और वनस्पतियों का अभिसंस्करण	44	18,57	13,01	72	146,25	111,57
(च) अन्य	2,205	279,87	235,02	4,707	969,54	562,21
3. पेय पदार्थ और तम्बाकू	202	76,09	53,26	168	518,04	310,87
4. वस्त्र	10,042	281,26	235,32	10,987	3668,67	2282,71
(क) सूती वस्त्र	3,857	58,68	43,57	2,549	1094,24	715,16
(ख) पैटसन और अन्य प्राकृतिक फायबर के वस्त्र	3,755	148,53	128,35	1,005	662,93	417,53
(ग) हथकरघा वस्त्र और खादी	842	9,26	8,73	396	19,81	16,66
(घ) अन्य वस्त्र और वस्त्र उत्पाद	1,588	64,79	54,67	7,037	1891,69	1133,37
5. कागज, कागज उत्पाद और मुद्रण	848	150,05	112,40	1,813	1594,06	1284,07
6. लकड़ी और लकड़ी उत्पाद	718	48,54	30,88	724	834,85	588,51
7. चमड़ा और चमड़ा उत्पाद	569	10,75	9,57	7,174	1250,15	725,50
8. रत्न और आभूषण	133	6,85	5,90	582	488,77	451,10
9. रबड़ और प्लास्टिक उत्पाद	594	91,67	78,19	2,017	954,97	689,78
10. रसायन और रासायनिक उत्पाद	793	320,96	196,30	4,282	4354,77	2607,03
(क) भारी औद्योगिक रसायन	57	183,28	97,13	257	1404,19	500,56
(ख) उर्वरक	16	9,98	5,82	23	193,79	181,00
(ग) औषध और औषधीय उत्पाद	285	14,92	12,94	1,188	627,01	568,19
(घ) खाद्यतर तेल	21	13,42	11,48	21	23,33	17,16
(ङ) अन्य रसायन और रासायनिक उत्पाद	414	99,36	68,93	2,793	2106,44	1340,11
11. पेट्रोलियम, कोयला उत्पाद और परमाणु इंधन	52	62,16	54,91	240	3218,52	1883,13
12. सीमेंट और सीमेंट उत्पादों का निर्माण	468	122,23	91,10	553	1918,95	1505,13
13. मूल धातुएं और धातु उत्पाद	1,213	1318,69	936,49	11,603	29983,24	18963,28
(क) लोहा व इस्पात	415	992,67	694,29	1,770	20268,08	12948,70
(ख) अलोह धातु	71	53,85	37,20	240	2471,67	1108,11
(ग) धातु उत्पाद	727	272,16	205,01	9,593	7243,48	4906,47
14. अभियांत्रिकी	4,813	372,40	300,52	9,446	6857,06	4225,15
(क) भारी अभियांत्रिकी	706	179,52	143,46	819	1165,27	562,97
(ख) हल्की अभियांत्रिकी	3,793	128,03	101,37	6,028	2411,86	1414,26
(ग) विद्युत् मशीनरी और सामान	235	52,60	44,79	2,281	2458,39	1641,06
(घ) इलेक्ट्रॉनिक मशीनरी और सामान	79	12,25	10,89	318	821,54	606,86
15. वाहन, वाहन पुर्जे और परिवहन उपस्कर	212	124,61	54,19	1,295	1272,43	1073,77
16. अन्य उद्योग	7,408	489,10	261,31	12,527	2566,79	1724,00
17. विद्युत्, गैस और जल	64	247,46	130,58	201	5513,53	3628,97
(क) विद्युत् उत्पादन और प्रेषण	13	233,72	120,82	113	5131,59	3417,20
(ख) गैर-परंपरागत ऊर्जा	2	35	25	33	229,77	169,18
(ग) गैस, बाष्प और जल आपूर्ति	49	13,40	9,51	55	152,17	42,59
18. निर्माण	3,580	423,97	372,00	6,760	7257,41	5430,93
(क) आधारभूत निर्माण के अलावा	2,338	311,39	270,59	3,500	2686,84	1779,36
(ख) आधारभूत निर्माण	1,242	112,57	101,41	3,260	4570,56	3651,58
III. परिवहन परिचालक	8,305	267,98	223,39	14,601	1989,75	1382,39
IV. व्यावसायिक और अन्य सेवाएं	22,185	1340,49	1012,29	36,927	12489,74	8790,91
1. व्यावसायिक सेवाएं	2,693	69,88	45,71	4,756	1193,91	886,44
2. पर्यटन, होटल और रेस्टोरेंट	601	85,75	61,38	2,115	1746,27	986,95
3. मनोरंजन सेवाएं	164	28,92	16,97	602	210,79	143,96
4. सूचना प्रौद्योगिकी और दूरसंचार	127	15,34	13,01	276	919,52	631,71
5. अन्य	18,600	1140,61	875,22	29,178	8419,24	6141,85
V. वैयक्तिक ऋण	3,09,784	5221,41	4116,74	6,97,100	20619,75	17197,31
1. आवास	80,545	2873,77	2424,48	1,30,787	7967,02	9319,45
2. टिकाऊ उपभोक्ता वस्तुएं	13,839	125,01	89,01	16,141	139,67	98,37
3. वाहन	64,575	495,99	327,97	1,70,390	4298,57	2427,07
4. शिक्षा	15,702	299,17	226,84	21,034	502,87	392,36
5. व्यक्तिगत क्रेडिट कार्ड	3,293	39,75	22,41	69,261	896,05	233,47
6. अन्य	1,31,830	1387,73	1026,03	2,89,487	6815,58	4726,61
VI. व्यापार	71,716	2731,93	2172,79	59,839	18905,74	12937,68
1. थोक व्यापार	7,390	940,77	673,14	16,891	13222,92	8436,06
2. खुदरा व्यापार	64,326	1791,15	1499,65	42,948	5682,82	4501,62
VII. वित्त	1,260	94,28	71,12	4,029	14493,70	10779,56
VIII. अन्य सभी	28,435	435,45	350,53	69,188	3560,71	2434,95
कुल बैंक ऋण	5,51,475	16903,96	13019,71	9,77,639	155795,99	108679,94

सारणी सं. 5.7 – अनुसूचित वाणिज्य बैंकों के बकाया ऋण का व्यवसाय के अनुसार राज्य तथा जनसंख्या समूहवार वर्गीकरण
मार्च 2009

पूर्वी क्षेत्र

अंडमान और निकोबार द्वीपसमूह

(राशि लाख रुपयों में)

व्यवसाय	ग्रामीण			अर्ध शहरी		
	खातों की संख्या	ऋण सीमा	बकाया राशि	खातों की संख्या	ऋण सीमा	बकाया राशि
	1	2	3	4	5	6
I. कृषि	1,434	26,38	21,00	487	9,74	6,91
1. प्रत्यक्ष वित्त	1,223	8,86	7,51	444	8,43	5,79
2. परोक्ष वित्त	211	17,52	13,49	43	1,31	1,11
II. उद्योग	369	42,62	28,33	364	30,83	26,41
1. खनन तथा उत्खनन	7	1,29	1,39	4	56	45
2. खाद्य निर्माण और अभिसंस्करण	34	1,16	94	55	2,29	1,95
(क) चावल, आटा व दाल मिलें	4	33	16	12	35	33
(ख) चीनी	-	-	-	-	-	-
(ग) खाद्य तेल और वनस्पती	2	5	5	2	-	-
(घ) चाय अभिसंस्करण	-	-	-	-	-	-
(ङ) फलों और वनस्पतियों का अभिसंस्करण	2	7	7	3	11	8
(च) अन्य	26	71	65	38	1,83	1,53
3. पेय पदार्थ और तम्बाकू	-	-	-	1	40	38
4. वस्त्र	28	17,93	12,41	37	1,70	1,69
(क) सूती वस्त्र	8	16,14	11,33	2	34	56
(ख) पैटसन और अन्य प्राकृतिक फायबर के वस्त्र	-	-	-	14	58	44
(ग) हथकरघा वस्त्र और खादी	6	34	34	-	-	-
(घ) अन्य वस्त्र और वस्त्र उत्पाद	14	1,44	75	21	78	69
5. कागज, कागज उत्पाद और मुद्रण	14	26	11	2	3	3
6. लकड़ी और लकड़ी उत्पाद	23	67	60	7	48	37
7. चमड़ा और चमड़ा उत्पाद	1	-	-	1	4	3
8. रत्न और आभूषण	6	51	47	3	13	2
9. रबड़ और प्लास्टिक उत्पाद	-	-	-	-	-	-
10. रसायन और रासायनिक उत्पाद	5	17	17	15	1,34	1,19
(क) भारी औद्योगिक रसायन	-	-	-	-	-	-
(ख) उर्वरक	-	-	-	-	-	-
(ग) औषध और औषधीय उत्पाद	-	-	-	9	5	5
(घ) खाद्यतर तेल	-	-	-	1	84	73
(ङ) अन्य रसायन और रासायनिक उत्पाद	5	17	17	5	45	41
11. पेट्रोलियम, कोयला उत्पाद और परमाणु इंधन	-	-	-	-	-	-
12. सीमेंट और सीमेंट उत्पादों का निर्माण	16	60	48	2	2	2
13. मूल धातुएं और धातु उत्पाद	13	1,88	1,56	9	96	91
(क) लोहा व इस्पात	4	28	22	-	-	-
(ख) अलोह धातु	1	5	3	2	28	26
(ग) धातु उत्पाद	8	1,55	1,31	7	68	65
14. अभियांत्रिकी	13	7,40	83	135	6,35	5,71
(क) भारी अभियांत्रिकी	2	65	16	-	-	-
(ख) हल्की अभियांत्रिकी	8	72	65	130	6,08	5,43
(ग) विद्युत् मशीनरी और सामान	3	6,03	2	4	23	24
(घ) इलेक्ट्रॉनिक मशीनरी और सामान	-	-	-	1	4	4
15. वाहन, वाहन पुर्ज और परिवहन उपस्कर	3	82	66	13	71	53
16. अन्य उद्योग	72	1,81	1,53	46	2,53	1,98
17. विद्युत्, गैस और जल	-	-	-	1	60	56
(क) विद्युत् उत्पादन और प्रेषण	-	-	-	1	60	56
(ख) गैर-परंपरागत ऊर्जा	-	-	-	-	-	-
(ग) गैस, बाष्प और जल आपूर्ति	-	-	-	-	-	-
18. निर्माण	134	8,13	7,19	33	12,71	10,61
(क) आधारभूत निर्माण के अलावा	74	7,92	7,02	30	12,46	10,37
(ख) आधारभूत निर्माण	60	21	17	3	25	23
III. परिवहन परिचालक	235	7,00	5,40	244	9,52	7,78
IV. व्यावसायिक और अन्य सेवाएं	447	28,60	15,03	663	53,61	41,73
1. व्यावसायिक सेवाएं	40	87	80	66	2,93	3,23
2. पर्यटन, होटल और रेस्टोरेंट	50	3,80	3,50	150	14,32	11,33
3. मनोरंजन सेवाएं	1	4	4	8	11	9
4. सूचना प्रौद्योगिकी और दूरसंचार	5	27	18	4	67	70
5. अन्य	351	23,62	10,51	435	35,57	26,39
V. वैयक्तिक ऋण	5,134	79,47	65,16	12,375	223,16	173,24
1. आवास	577	25,97	21,69	978	68,78	55,39
2. टिकाऊ उपभोक्ता वस्तुएं	77	54	44	213	1,91	1,62
3. वाहन	736	17,00	14,55	1,986	52,09	36,88
4. शिक्षा	62	1,58	1,00	211	5,67	4,17
5. व्यक्तिगत क्रेडिट कार्ड	-	-	-	24	18	4
6. अन्य	3,682	34,38	27,47	8,963	94,52	75,14
VI. व्यापार	1,323	37,33	33,47	1,695	96,31	89,98
1. थोक व्यापार	27	1,59	1,20	56	14,09	12,78
2. खुदरा व्यापार	1,296	35,74	32,27	1,639	82,22	77,20
VII. वित्त	-	-	-	8	18	16
VIII. अन्य सभी	59	10,22	8,65	1,088	19,97	16,32
कुल बैंक ऋण	9,001	231,62	177,04	16,924	443,32	362,51

टिप्पणी : अंडमान और निकोबार द्वीपसमूह में शहरी और महानगरीय केंद्र नहीं हैं।

सारणी सं. 5.7 – अनुसूचित वाणिज्य बैंकों के बकाया ऋण का व्यवसाय के अनुसार राज्य तथा जनसंख्या समूहवार वर्गीकरण
मार्च 2009

मध्य क्षेत्र

राज्य : छत्तीसगढ़

(राशि लाख रुपयों में)

व्यवसाय	ग्रामीण			अर्ध शहरी		
	खातों की संख्या	ऋण सीमा	बकाया राशि	खातों की संख्या	ऋण सीमा	बकाया राशि
	1	2	3	4	5	6
I. कृषि	2,52,188	1562,54	1194,46	97,520	907,62	720,77
1. प्रत्यक्ष वित्त	2,48,757	1437,33	1084,51	95,813	843,22	674,64
2. परोक्ष वित्त	3,431	125,21	109,95	1,707	64,39	46,13
II. उद्योग	14,426	1435,36	1185,50	8,433	1445,08	1259,98
1. खनन तथा उत्खनन	150	35,28	21,19	284	464,77	450,10
2. खाद्य निर्माण और अभिसंस्करण	1,489	90,02	71,23	2,326	375,88	299,45
(क) चावल, आटा व दाल मिलें	708	49,31	42,93	1,387	313,13	253,57
(ख) चीनी	1	4	3	6	33	26
(ग) खाद्य तेल और वनस्पती	50	23,70	15,02	397	11,91	10,21
(घ) चाय अभिसंस्करण	110	29	10	2	3	2
(ङ) फलों और वनस्पतियों का अभिसंस्करण	28	1,30	95	12	2,55	1,80
(च) अन्य	592	15,39	12,21	522	47,94	33,59
3. पेय पदार्थ और तम्बाकू	11	73	68	21	5,01	3,73
4. वस्त्र	870	9,96	4,68	910	16,13	13,35
(क) सूती वस्त्र	77	4,37	87	196	2,65	2,32
(ख) पेटसन और अन्य प्राकृतिक फायबर के वस्त्र	49	26	21	50	2,49	1,72
(ग) हथकरघा वस्त्र और खादी	159	1,44	1,07	267	6,82	5,64
(घ) अन्य वस्त्र और वस्त्र उत्पाद	585	3,89	2,53	397	4,17	3,67
5. कागज, कागज उत्पाद और मुद्रण	68	22,40	11,83	111	9,33	7,15
6. लकड़ी और लकड़ी उत्पाद	727	3,44	2,54	423	8,61	6,48
7. चमड़ा और चमड़ा उत्पाद	260	5,20	4,61	65	88	72
8. रत्न और आभूषण	1,430	4,93	4,31	197	79	55
9. रबड़ और प्लास्टिक उत्पाद	81	3,36	2,82	97	4,68	2,87
10. रसायन और रासायनिक उत्पाद	250	14,26	13,17	260	10,62	8,53
(क) भारी औद्योगिक रसायन	1	4,70	3,72	10	1,87	1,66
(ख) उर्वरक	96	3,79	3,52	2	20	20
(ग) औषध और औषधीय उत्पाद	87	25	20	183	3,16	2,24
(घ) खाद्यतर तेल	1	2,00	1,88	3	71	60
(ङ) अन्य रसायन और रासायनिक उत्पाद	65	3,53	3,85	62	4,69	3,84
11. पेट्रोलियम, कोयला उत्पाद और परमाणु इंधन	4	33	33	13	1,05	76
12. सीमेंट और सीमेंट उत्पादों का निर्माण	163	3,93	3,18	119	11,06	7,88
13. मूल धातुएं और धातु उत्पाद	313	742,26	578,68	399	396,97	354,55
(क) लोहा व इस्पात	62	683,73	543,63	80	358,19	323,26
(ख) अलोह धातु	6	3,93	1,47	7	83	78
(ग) धातु उत्पाद	245	54,60	33,59	312	37,96	30,51
14. अभियांत्रिकी	391	11,12	9,55	378	27,02	16,59
(क) भारी अभियांत्रिकी	12	90	82	28	5,52	5,30
(ख) हल्की अभियांत्रिकी	197	4,90	4,51	263	19,94	10,16
(ग) विद्युत् मशीनरी और सामान	81	4,81	3,79	42	1,15	83
(घ) इलेक्ट्रॉनिक मशीनरी और सामान	101	51	42	45	41	30
15. वाहन, वाहन पुर्ज और परिवहन उपस्कर	129	3,41	3,20	39	2,10	1,77
16. अन्य उद्योग	7,395	37,09	25,53	2,123	48,75	37,99
17. विद्युत्, गैस और जल	21	394,07	393,78	26	6,14	5,77
(क) विद्युत् उत्पादन और प्रेषण	5	391,08	391,08	4	25	20
(ख) गैर-परंपरागत ऊर्जा	8	1,98	1,93	14	5,09	5,02
(ग) गैस, बाष्प और जल आपूर्ति	8	1,01	77	8	81	56
18. निर्माण	674	53,57	34,20	642	55,28	41,75
(क) आधारभूत निर्माण के अलावा	297	49,47	30,62	329	28,20	19,55
(ख) आधारभूत निर्माण	377	4,10	3,59	313	27,08	22,20
III. परिवहन परिचालक	2,165	132,55	85,37	1,512	170,19	75,04
IV. व्यावसायिक और अन्य सेवाएं	11,806	89,57	65,31	5,843	152,82	109,26
1. व्यावसायिक सेवाएं	2,700	23,55	16,13	1,044	13,74	9,56
2. पर्यटन, होटल और रेस्टोरेंट	693	5,59	4,64	448	17,88	13,61
3. मनोरंजन सेवाएं	242	1,00	76	127	93	72
4. सूचना प्रौद्योगिकी और दूरसंचार	7	52	46	18	1,39	1,30
5. अन्य	8,164	58,91	43,32	4,206	118,89	84,08
V. वैयक्तिक ऋण	1,01,916	1042,80	780,14	97,694	1504,47	1101,69
1. आवास	8,531	169,28	140,39	12,016	399,64	329,44
2. टिकाऊ उपभोक्ता वस्तुएं	3,870	24,88	18,41	2,949	25,98	19,24
3. वाहन	5,130	100,82	66,83	7,535	187,51	120,91
4. शिक्षा	1,208	21,83	15,52	2,197	54,20	37,06
5. व्यक्तिगत क्रेडिट कार्ड	558	3,40	2,56	769	5,40	3,06
6. अन्य	82,619	722,60	536,44	72,228	831,74	591,97
VI. व्यापार	61,184	447,32	334,75	31,184	490,26	384,19
1. थोक व्यापार	4,282	49,17	36,40	1,700	82,03	62,18
2. खुदरा व्यापार	56,902	398,15	298,36	29,484	408,23	322,01
VII. वित्त	2,229	6,70	4,15	177	20,75	17,93
VIII. अन्य सभी	18,006	84,31	62,62	5,390	52,59	36,02
कुल बैंक ऋण	4,63,920	4801,16	3712,30	2,47,753	4743,78	3704,88

सारणी सं. 5.7 – अनुसूचित वाणिज्य बैंकों के बकाया ऋण का व्यवसाय के अनुसार राज्य तथा जनसंख्या समूहवार वर्गीकरण
मार्च 2009

मध्य क्षेत्र

राज्य : छत्तीसगढ़

(राशि लाख रुपयों में)

व्यवसाय	शहरी			महानगरीय		
	खातों की संख्या	ऋण सीमा	बकाया राशि	खातों की संख्या	ऋण सीमा	बकाया राशि
	7	8	9	10	11	12
I. कृषि	22,106	836,64	663,82	-	-	-
1. प्रत्यक्ष वित्त	21,258	527,84	429,51	-	-	-
2. परोक्ष वित्त	848	308,80	234,32	-	-	-
II. उद्योग	10,422	7889,31	5731,91	-	-	-
1. खनन तथा उत्खनन	244	102,60	79,55	-	-	-
2. खाद्य निर्माण और अभिसंस्करण	1,147	496,28	397,93	-	-	-
(क) चावल, आटा व दाल मिलें	761	311,95	259,34	-	-	-
(ख) चीनी	2	14	11	-	-	-
(ग) खाद्य तेल और वनस्पती	43	96,73	73,90	-	-	-
(घ) चाय अभिसंस्करण	7	2,08	1,70	-	-	-
(ङ) फलों और वनस्पतियों का अभिसंस्करण	20	7,39	5,47	-	-	-
(च) अन्य	314	77,99	57,41	-	-	-
3. पेय पदार्थ और तम्बाकू	66	81,56	63,83	-	-	-
4. वस्त्र	506	61,43	51,33	-	-	-
(क) सूती वस्त्र	145	8,22	6,37	-	-	-
(ख) पेटसन और अन्य प्राकृतिक फायबर के वस्त्र	134	27,22	27,07	-	-	-
(ग) हथकरघा वस्त्र और खादी	37	79	59	-	-	-
(घ) अन्य वस्त्र और वस्त्र उत्पाद	190	25,21	17,30	-	-	-
5. कागज, कागज उत्पाद और मुद्रण	273	71,91	58,59	-	-	-
6. लकड़ी और लकड़ी उत्पाद	231	55,01	43,83	-	-	-
7. चमड़ा और चमड़ा उत्पाद	42	8,36	8,01	-	-	-
8. रत्न और आभूषण	15	65	52	-	-	-
9. रबड़ और प्लास्टिक उत्पाद	205	69,32	59,99	-	-	-
10. रसायन और रासायनिक उत्पाद	464	226,74	188,54	-	-	-
(क) भारी औद्योगिक रसायन	87	126,39	105,82	-	-	-
(ख) उर्वरक	34	51,10	42,76	-	-	-
(ग) औषध और औषधीय उत्पाद	18	1,24	1,05	-	-	-
(घ) खाद्यतर तेल	10	6,33	4,04	-	-	-
(ङ) अन्य रसायन और रासायनिक उत्पाद	315	41,67	34,87	-	-	-
11. पेट्रोलियम, कोयला उत्पाद और परमाणु इंधन	65	57,10	40,09	-	-	-
12. सीमेंट और सीमेंट उत्पादों का निर्माण	231	136,04	93,99	-	-	-
13. मूल धातुएं और धातु उत्पाद	1,678	4811,80	3366,44	-	-	-
(क) लोहा व इस्पात	917	3751,66	2741,66	-	-	-
(ख) अलोह धातु	65	469,47	228,89	-	-	-
(ग) धातु उत्पाद	696	590,68	395,89	-	-	-
14. अभियांत्रिकी	1,225	355,55	211,22	-	-	-
(क) भारी अभियांत्रिकी	143	179,80	98,65	-	-	-
(ख) हल्की अभियांत्रिकी	930	133,45	83,57	-	-	-
(ग) विद्युत् मशीनरी और सामान	120	37,00	24,45	-	-	-
(घ) इलेक्ट्रॉनिक मशीनरी और सामान	32	5,30	4,55	-	-	-
15. वाहन, वाहन पुर्जे और परिवहन उपस्कर	101	42,32	30,80	-	-	-
16. अन्य उद्योग	2,560	279,13	221,28	-	-	-
17. विद्युत्, गैस और जल	59	347,61	254,77	-	-	-
(क) विद्युत् उत्पादन और प्रेषण	27	295,72	212,81	-	-	-
(ख) गैर-परंपरागत ऊर्जा	6	21,41	19,01	-	-	-
(ग) गैस, बाष्प और जल आपूर्ति	26	30,48	22,94	-	-	-
18. निर्माण	1,310	685,90	561,20	-	-	-
(क) आधारभूत निर्माण के अलावा	804	260,18	216,99	-	-	-
(ख) आधारभूत निर्माण	506	425,72	344,20	-	-	-
III. परिवहन परिचालक	3,427	226,13	177,83	-	-	-
IV. व्यावसायिक और अन्य सेवाएं	7,746	899,04	642,44	-	-	-
1. व्यावसायिक सेवाएं	1,790	81,76	58,27	-	-	-
2. पर्यटन, होटल और रेस्टोरेंट	524	125,02	105,01	-	-	-
3. मनोरंजन सेवाएं	46	15,70	15,45	-	-	-
4. सूचना प्रौद्योगिकी और दूरसंचार	73	7,55	5,85	-	-	-
5. अन्य	5,313	669,01	457,87	-	-	-
V. वैयक्तिक ऋण	1,54,777	3922,92	2953,30	-	-	-
1. आवास	33,352	1967,52	1619,30	-	-	-
2. टिकाऊ उपभोक्ता वस्तुएं	3,804	52,09	42,69	-	-	-
3. वाहन	33,707	578,54	370,87	-	-	-
4. शिक्षा	5,857	148,54	107,83	-	-	-
5. व्यक्तिगत क्रेडिट कार्ड	2,358	19,74	8,77	-	-	-
6. अन्य	75,699	1156,49	803,84	-	-	-
VI. व्यापार	19,958	5834,09	2192,84	-	-	-
1. थोक व्यापार	1,327	4830,98	1371,26	-	-	-
2. खुदरा व्यापार	18,631	1003,11	821,58	-	-	-
VII. वित्त	295	47,70	35,81	-	-	-
VIII. अन्य सभी	33,125	723,56	659,82	-	-	-
कुल बैंक ऋण	2,51,856	20379,41	13057,77	-	-	-

सारणी सं. 5.7 – अनुसूचित वाणिज्य बैंकों के बकाया ऋण का व्यवसाय के अनुसार राज्य तथा जनसंख्या समूहवार वर्गीकरण
मार्च 2009

मध्य क्षेत्र

राज्य : मध्यप्रदेश

(राशि लाख रुपयों में)

व्यवसाय	ग्रामीण			अर्ध शहरी		
	खातों की संख्या	ऋण सीमा	बकाया राशि	खातों की संख्या	ऋण सीमा	बकाया राशि
	1	2	3	4	5	6
I. कृषि	9,18,186	8926,40	7499,82	6,07,085	7466,97	6138,30
1. प्रत्यक्ष वित्त	9,06,372	8679,56	7304,78	5,98,544	6778,34	5570,72
2. परोक्ष वित्त	11,814	246,84	195,04	8,541	688,63	567,58
II. उद्योग	28,877	1807,78	1290,39	24,327	3374,75	2404,21
1. खनन तथा उत्खनन	209	66,99	32,21	441	204,47	106,15
2. खाद्य निर्माण और अभिसंस्करण	3,465	153,26	97,37	4,650	513,91	408,84
(क) चावल, आटा व दाल मिलें	1,067	28,28	16,68	2,555	163,81	134,91
(ख) चीनी	8	1,05	76	40	13,03	12,39
(ग) खाद्य तेल और वनस्पती	104	79,54	47,27	187	193,51	132,24
(घ) चाय अभिसंस्करण	3	11	10	17	21	18
(ङ) फलों और वनस्पतियों का अभिसंस्करण	28	1,11	83	14	1,32	86
(च) अन्य	2,255	43,17	31,73	1,837	142,04	128,25
3. पेय पदार्थ और तम्बाकू	38	121,53	28,41	49	12,00	6,52
4. वस्त्र	2,569	430,49	288,29	2,239	374,84	266,87
(क) सूती वस्त्र	802	393,99	261,51	583	256,88	204,07
(ख) पैटसन और अन्य प्राकृतिक फायबर के वस्त्र	292	1,20	74	203	13,68	3,92
(ग) हथकरघा वस्त्र और खादी	434	7,34	5,64	570	8,48	6,06
(घ) अन्य वस्त्र और वस्त्र उत्पाद	1,041	27,97	20,41	883	95,80	52,82
5. कागज, कागज उत्पाद और मुद्रण	228	7,61	5,54	317	11,71	8,49
6. लकड़ी और लकड़ी उत्पाद	2,715	16,25	13,33	730	13,32	10,06
7. चमड़ा और चमड़ा उत्पाद	1,010	3,12	2,30	369	2,87	2,07
8. रत्न और आभूषण	275	1,90	82	118	2,62	2,13
9. रबड़ और प्लास्टिक उत्पाद	188	55,96	32,54	235	136,50	116,83
10. रसायन और रासायनिक उत्पाद	752	81,14	61,49	4,167	130,89	90,29
(क) भारी औद्योगिक रसायन	15	16,87	9,20	29	8,04	4,72
(ख) उर्वरक	8	25,80	13,83	18	22,48	13,01
(ग) औषध और औषधीय उत्पाद	570	24,18	6,55	3,896	43,30	24,60
(घ) खाद्यतर तेल	4	1,03	84	10	2,74	2,47
(ङ) अन्य रसायन और रासायनिक उत्पाद	155	13,27	31,07	214	54,34	45,50
11. पेट्रोलियम, कोयला उत्पाद और परमाणु इंधन	20	1,40	80	17	373,26	370,33
12. सीमेंट और सीमेंट उत्पादों का निर्माण	298	256,53	229,93	295	782,16	397,69
13. मूल धातुएं और धातु उत्पाद	615	115,09	76,53	685	319,28	249,85
(क) लोहा व इस्पात	11	1,87	1,75	84	243,32	199,21
(ख) अलोह धातु	5	4,97	3,30	9	37	31
(ग) धातु उत्पाद	599	108,25	71,49	592	75,59	50,33
14. अभियांत्रिकी	1,093	87,17	52,60	1,058	99,42	81,53
(क) भारी अभियांत्रिकी	53	3,30	2,54	97	44,80	35,39
(ख) हल्की अभियांत्रिकी	656	39,32	25,88	607	43,97	37,94
(ग) विद्युत् मशीनरी और सामान	226	43,93	23,72	225	8,18	6,41
(घ) इलेक्ट्रॉनिक मशीनरी और सामान	158	62	46	129	2,48	1,79
15. वाहन, वाहन पुर्ज और परिवहन उपस्कर	298	81,87	77,90	376	46,06	27,39
16. अन्य उद्योग	11,978	62,91	43,42	6,655	127,23	95,41
17. विद्युत्, गैस और जल	69	116,26	114,02	35	62,10	51,62
(क) विद्युत् उत्पादन और प्रेषण	9	110,36	108,72	7	51,00	42,82
(ख) गैर-परंपरागत ऊर्जा	54	4,66	4,17	16	10,11	8,02
(ग) गैस, बाष्प और जल आपूर्ति	6	1,24	1,12	12	99	78
18. निर्माण	3,057	148,28	132,88	1,891	162,11	112,13
(क) आधारभूत निर्माण के अलावा	513	42,55	34,69	641	49,47	37,06
(ख) आधारभूत निर्माण	2,544	105,73	98,19	1,250	112,64	75,07
III. परिवहन परिचालक	4,466	108,66	87,60	3,133	110,12	59,94
IV. व्यावसायिक और अन्य सेवाएं	35,654	315,99	228,12	20,724	366,72	278,92
1. व्यावसायिक सेवाएं	6,376	32,89	23,53	3,165	49,32	37,85
2. पर्यटन, होटल और रेस्टोरेंट	990	18,85	14,44	1,164	53,61	39,97
3. मनोरंजन सेवाएं	248	1,46	1,12	280	4,78	3,96
4. सूचना प्रौद्योगिकी और दूरसंचार	12	74	56	44	2,05	1,52
5. अन्य	28,028	262,04	188,47	16,071	256,95	195,63
V. वैयक्तिक ऋण	2,20,771	2223,09	1684,42	2,88,352	3710,96	2814,84
1. आवास	25,747	491,20	407,61	40,862	1066,16	879,14
2. टिकाऊ उपभोक्ता वस्तुएं	17,807	118,80	88,85	17,593	100,29	69,94
3. वाहन	15,243	267,26	171,34	18,308	319,49	228,50
4. शिक्षा	5,370	116,51	81,53	13,279	277,20	180,96
5. व्यक्तिगत क्रेडिट कार्ड	3,311	17,16	9,82	3,766	18,90	11,91
6. अन्य	1,53,293	1212,16	925,28	1,94,544	1928,91	1444,39
VI. व्यापार	1,06,681	823,79	604,58	1,09,772	2080,57	1478,01
1. थोक व्यापार	10,272	160,79	124,56	7,277	439,26	301,03
2. खुदरा व्यापार	96,409	663,00	480,02	1,02,495	1641,31	1176,97
VII. वित्त	49,172	203,58	128,56	15,515	118,68	67,98
VIII. अन्य सभी	34,536	274,99	220,25	24,462	282,40	209,60
कुल बैंक ऋण	13,98,343	14684,26	11743,74	10,93,370	17511,18	13451,79

**सारणी सं. 5.7 – अनुसूचित वाणिज्य बैंकों के बकाया ऋण का व्यवसाय के अनुसार राज्य तथा जनसंख्या समूहवार वर्गीकरण
मार्च 2009**

मध्य क्षेत्र

राज्य : मध्यप्रदेश

(राशि लाख रुपयों में)

व्यवसाय	शहरी			महानगरीय		
	खातों की संख्या	ऋण सीमा	बकाया राशि	खातों की संख्या	ऋण सीमा	बकाया राशि
	7	8	9	10	11	12
I. कृषि	1,46,265	2847,88	2404,32	22,135	1614,47	1388,91
1. प्रत्यक्ष वित्त	1,43,445	2310,71	1952,27	21,137	908,75	783,44
2. परोक्ष वित्त	2,820	537,17	452,05	998	705,72	605,47
II. उद्योग	30,082	4674,84	3263,31	22,889	15890,96	11046,98
1. खनन तथा उत्खनन	268	48,71	37,73	106	351,64	169,58
2. खाद्य निर्माण और अभिसंस्करण	3,051	1310,31	1025,81	2,489	3707,02	2492,73
(क) चावल, आटा व दाल मिलें	1,402	243,12	205,14	195	238,79	216,18
(ख) चीनी	11	7,66	4,76	34	106,01	85,42
(ग) खाद्य तेल और वनस्पती	228	883,53	700,02	1,377	2605,89	1615,50
(घ) चाय अभिसंस्करण	14	3,33	2,13	12	9,37	8,85
(ङ) फलों और वनस्पतियों का अभिसंस्करण	37	5,70	5,07	14	4,05	2,85
(च) अन्य	1,359	166,97	108,69	857	742,90	563,93
3. पेय पदार्थ और तम्बाकू	92	65,76	37,98	58	130,77	90,86
4. वस्त्र	11,697	415,69	267,63	2,420	1193,69	953,00
(क) सूती वस्त्र	7,317	225,20	141,66	1,309	705,85	559,27
(ख) पैटसन और अन्य प्राकृतिक फायबर के वस्त्र	2,940	55,82	44,55	33	9,82	8,62
(ग) हथकरघा वस्त्र और खादी	172	5,36	4,42	37	2,53	63
(घ) अन्य वस्त्र और वस्त्र उत्पाद	1,268	129,31	77,00	1,041	475,49	384,49
5. कागज, कागज उत्पाद और मुद्रण	568	56,99	46,08	591	500,11	321,13
6. लकड़ी और लकड़ी उत्पाद	628	40,77	22,94	233	41,68	30,01
7. चमड़ा और चमड़ा उत्पाद	264	122,54	107,87	451	95,53	51,60
8. रत्न और आभूषण	95	8,89	8,13	147	11,34	10,53
9. रबड़ और प्लास्टिक उत्पाद	382	87,04	70,92	441	490,98	367,26
10. रसायन और रासायनिक उत्पाद	1,429	194,04	144,94	2,871	1166,69	826,21
(क) भारी औद्योगिक रसायन	45	106,82	79,26	79	76,07	29,60
(ख) उर्वरक	11	1,05	1,01	54	122,23	71,67
(ग) औषध और औषधीय उत्पाद	1,051	26,15	17,96	2,258	437,41	350,06
(घ) खाद्यतर तेल	18	13,85	11,63	9	9,78	9,34
(ङ) अन्य रसायन और रासायनिक उत्पाद	304	46,17	35,09	471	521,20	365,54
11. पेट्रोलियम, कोयला उत्पाद और परमाणु इंधन	23	4,78	4,05	36	504,15	430,43
12. सीमेंट और सीमेंट उत्पादों का निर्माण	515	113,38	76,46	228	88,24	72,88
13. मूल धातुएं और धातु उत्पाद	673	353,01	255,05	1,245	3083,69	2044,08
(क) लोहा व इस्पात	147	268,33	180,65	359	2385,65	1539,26
(ख) अलोह धातु	47	14,59	10,61	71	49,50	42,02
(ग) धातु उत्पाद	479	70,09	63,80	815	648,53	462,81
14. अभियांत्रिकी	1,632	482,78	326,91	2,107	1087,92	766,16
(क) भारी अभियांत्रिकी	513	88,90	64,64	264	226,36	151,11
(ख) हल्की अभियांत्रिकी	746	173,65	129,44	1,263	526,35	346,86
(ग) विद्युत् मशीनरी और सामान	307	216,91	130,39	452	318,83	253,18
(घ) इलेक्ट्रॉनिक मशीनरी और सामान	66	3,33	2,44	128	16,39	15,00
15. वाहन, वाहन पुर्जे और परिवहन उपस्कर	158	82,37	53,12	1,581	239,52	171,91
16. अन्य उद्योग	6,528	316,32	245,46	5,449	802,62	618,05
17. विद्युत्, गैस और जल	51	548,14	262,97	46	334,08	246,75
(क) विद्युत् उत्पादन और प्रेषण	23	336,04	233,49	16	218,00	156,63
(ख) गैर-परंपरागत ऊर्जा	11	210,35	28,14	16	108,57	83,58
(ग) गैस, बाष्प और जल आपूर्ति	17	1,76	1,35	14	7,51	6,54
18. निर्माण	2,028	423,31	269,28	2,390	2061,27	1383,80
(क) आधारभूत निर्माण के अलावा	1,264	151,63	121,96	1,701	737,59	526,76
(ख) आधारभूत निर्माण	764	271,68	147,32	689	1323,68	857,04
III. परिवहन परिचालक	6,818	269,23	217,87	8,065	529,85	362,02
IV. व्यावसायिक और अन्य सेवाएं	24,401	939,20	682,27	13,812	2146,92	1600,53
1. व्यावसायिक सेवाएं	4,030	93,82	64,95	2,329	172,29	132,23
2. पर्यटन, होटल और रेस्टोरेंट	689	46,69	34,70	438	120,80	79,66
3. मनोरंजन सेवाएं	175	17,70	13,87	142	140,32	66,80
4. सूचना प्रौद्योगिकी और दूरसंचार	108	27,55	17,40	119	29,72	25,43
5. अन्य	19,399	753,44	551,34	10,784	1683,78	1296,41
V. वैयक्तिक ऋण	2,96,688	5140,46	3881,17	3,32,707	8144,12	6066,31
1. आवास	58,319	2209,30	1815,90	75,545	4656,91	3794,03
2. टिकाऊ उपभोक्ता वस्तुएं	11,663	93,35	54,88	8,846	90,02	72,15
3. वाहन	38,105	626,16	419,38	1,22,064	1353,89	816,59
4. शिक्षा	18,149	351,58	261,49	15,379	377,39	267,60
5. व्यक्तिगत क्रेडिट कार्ड	3,228	19,70	11,36	3,507	55,70	25,98
6. अन्य	1,67,224	1840,39	1318,16	1,07,366	1610,21	1089,96
VI. व्यापार	81,221	2257,26	1738,15	38,446	4416,93	3301,49
1. थोक व्यापार	4,399	662,47	486,93	5,693	2142,23	1538,10
2. खुदरा व्यापार	76,822	1594,78	1251,22	32,753	2274,70	1763,39
VII. वित्त	7,446	203,42	73,28	1,277	210,30	162,73
VIII. अन्य सभी	19,518	352,55	260,65	15,874	615,89	413,91
कुल बैंक ऋण	6,12,439	16684,83	12521,03	4,55,205	33569,44	24342,87

सारणी सं. 5.7 – अनुसूचित वाणिज्य बैंकों के बकाया ऋण का व्यवसाय के अनुसार राज्य तथा जनसंख्या समूहवार वर्गीकरण
मार्च 2009

मध्य क्षेत्र

राज्य : उत्तर प्रदेश

(राशि लाख रुपयों में)

व्यवसाय	ग्रामीण			अर्ध शहरी		
	खातों की संख्या	ऋण सीमा	बकाया राशि	खातों की संख्या	ऋण सीमा	बकाया राशि
	1	2	3	4	5	6
I. कृषि	41,58,811	24336,43	19026,35	13,38,506	10408,15	8347,33
1. प्रत्यक्ष वित्त	41,17,803	23499,37	18392,13	13,24,916	9611,62	7723,52
2. परोक्ष वित्त	41,008	837,05	634,22	13,590	796,53	623,82
II. उद्योग	73,629	6464,45	4479,40	60,014	4963,65	3764,26
1. खनन तथा उत्खनन	488	48,19	22,54	280	45,75	32,28
2. खाद्य निर्माण और अभिसंस्करण	12,393	1684,47	1189,28	13,592	2192,58	1747,43
(क) चावल, आटा व दाल मिलें	5,691	180,74	146,99	9,237	472,09	369,96
(ख) चीनी	137	1360,17	927,67	160	1391,83	1111,17
(ग) खाद्य तेल और वनस्पती	947	22,20	17,43	473	27,00	24,09
(घ) चाय अभिसंस्करण	144	51	35	97	1,17	81
(ङ) फलों और वनस्पतियों का अभिसंस्करण	41	8,25	6,99	64	24,88	22,18
(च) अन्य	5,433	112,58	89,84	3,561	275,62	219,23
3. पेय पदार्थ और तम्बाकू	78	125,87	60,42	151	33,19	22,15
4. वस्त्र	17,465	351,04	243,38	7,904	554,23	421,05
(क) सूती वस्त्र	3,524	125,80	83,27	1,406	44,51	30,73
(ख) पेटसन और अन्य प्राकृतिक फायबर के वस्त्र	820	11,02	9,39	434	3,07	2,66
(ग) हथकरघा वस्त्र और खादी	8,678	34,93	24,92	2,718	34,77	30,14
(घ) अन्य वस्त्र और वस्त्र उत्पाद	4,443	179,29	125,79	3,346	471,88	357,52
5. कागज, कागज उत्पाद और मुद्रण	774	211,88	157,89	493	211,74	187,17
6. लकड़ी और लकड़ी उत्पाद	4,294	26,83	22,40	1,378	19,77	16,38
7. चमड़ा और चमड़ा उत्पाद	799	69,20	41,41	696	9,26	8,15
8. रत्न और आभूषण	334	3,36	2,75	455	20,38	15,14
9. रबड़ और प्लास्टिक उत्पाद	322	96,40	82,94	302	26,73	20,76
10. रसायन और रासायनिक उत्पाद	3,730	186,69	233,94	18,548	332,91	161,06
(क) भारी औद्योगिक रसायन	28	36,27	19,06	35	14,48	10,37
(ख) उर्वरक	61	1,58	1,46	72	117,78	7,64
(ग) औषध और औषधीय उत्पाद	477	14,09	12,07	17,484	165,93	112,22
(घ) खाद्यतर तेल	24	13,89	13,71	27	3,33	2,96
(ङ) अन्य रसायन और रासायनिक उत्पाद	3,140	120,87	187,64	930	31,38	27,87
11. पेट्रोलियम, कोयला उत्पाद और परमाणु इंधन	47	2,44	1,85	106	18,17	15,56
12. सीमेंट और सीमेंट उत्पादों का निर्माण	882	44,46	24,97	330	26,82	21,80
13. मूल धातुएं और धातु उत्पाद	1,473	1621,43	1117,85	1,526	656,11	389,98
(क) लोहा व इस्पात	125	273,00	109,89	146	397,03	299,96
(ख) अलोह धातु	41	661,80	528,58	54	170,32	17,85
(ग) धातु उत्पाद	1,307	686,62	479,38	1,326	88,76	72,16
14. अभियांत्रिकी	4,151	425,77	260,93	2,253	153,42	127,82
(क) भारी अभियांत्रिकी	1,308	57,52	55,35	177	30,02	27,27
(ख) हल्की अभियांत्रिकी	2,018	73,61	60,61	1,491	80,23	62,86
(ग) विद्युत् मशीनरी और सामान	433	159,49	68,68	368	33,58	29,46
(घ) इलेक्ट्रॉनिक मशीनरी और सामान	392	135,15	76,30	217	9,59	8,23
15. वाहन, वाहन पुर्जे और परिवहन उपस्कर	1,962	443,06	295,96	418	53,58	32,90
16. अन्य उद्योग	21,851	398,64	261,00	8,924	273,48	222,11
17. विद्युत्, गैस और जल	36	541,97	327,46	35	4,67	4,15
(क) विद्युत् उत्पादन और प्रेषण	12	539,56	325,25	12	2,47	2,27
(ख) गैर-परंपरागत ऊर्जा	11	1,02	1,00	8	1,38	1,14
(ग) गैस, बाष्प और जल आपूर्ति	13	1,39	1,21	15	82	75
18. निर्माण	2,550	182,76	132,45	2,623	330,86	318,37
(क) आधारभूत निर्माण के अलावा	1,139	55,09	46,81	1,187	74,10	67,31
(ख) आधारभूत निर्माण	1,411	127,67	85,64	1,436	256,76	251,07
III. परिवहन परिचालक	18,124	329,90	251,15	5,800	114,22	83,12
IV. व्यावसायिक और अन्य सेवाएं	81,862	983,91	750,03	32,702	708,01	559,27
1. व्यावसायिक सेवाएं	35,250	159,87	131,31	10,951	167,05	144,39
2. पर्यटन, होटल और रेस्टोरेंट	2,606	25,80	21,80	1,369	25,82	22,20
3. मनोरंजन सेवाएं	469	5,59	3,22	358	4,51	3,75
4. सूचना प्रौद्योगिकी और दूरसंचार	54	29,72	23,81	88	8,26	7,24
5. अन्य	43,483	762,94	569,88	19,936	502,38	381,69
V. वैयक्तिक ऋण	3,52,359	3817,48	2905,96	2,81,382	4004,82	3125,00
1. आवास	51,207	1065,72	874,11	49,318	1364,38	1156,48
2. टिकाऊ उपभोक्ता वस्तुएं	34,873	256,93	185,01	20,392	157,57	110,89
3. वाहन	27,915	395,52	296,41	25,618	420,68	328,36
4. शिक्षा	11,552	196,13	149,74	12,993	292,61	224,81
5. व्यक्तिगत क्रेडिट कार्ड	3,086	14,41	11,18	5,678	26,29	19,94
6. अन्य	2,23,726	1888,78	1389,51	1,67,383	1743,30	1284,52
VI. व्यापार	3,61,093	2997,11	2235,34	2,07,445	2924,26	2340,43
1. थोक व्यापार	33,364	784,03	481,07	11,786	426,17	339,82
2. खुदरा व्यापार	3,27,729	2213,08	1754,27	1,95,659	2498,09	2000,61
VII. वित्त	15,022	131,35	100,78	3,177	392,75	200,16
VIII. अन्य सभी	1,51,265	725,21	559,11	66,765	506,79	420,37
कुल बैंक ऋण	52,12,165	39785,85	30308,13	19,95,791	24022,64	18839,94

**सारणी सं. 5.7 – अनुसूचित वाणिज्य बैंकों के बकाया ऋण का व्यवसाय के अनुसार राज्य तथा जनसंख्या समूहवार वर्गीकरण
मार्च 2009**

मध्य क्षेत्र
राज्य : उत्तर प्रदेश

(राशि लाख रुपयों में)

व्यवसाय	शहरी			महानगरीय		
	खातों की संख्या	ऋण सीमा	बकाया राशि	खातों की संख्या	ऋण सीमा	बकाया राशि
	7	8	9	10	11	12
I. कृषि	2,16,157	3849,33	3161,79	31,343	5216,88	3943,39
1. प्रत्यक्ष वित्त	2,08,432	2263,19	1769,17	26,634	872,57	454,30
2. परोक्ष वित्त	7,725	1586,14	1392,62	4,709	4344,31	3489,09
II. उद्योग	61,405	18984,03	13451,77	50,584	15080,50	11553,09
1. खनन तथा उत्खनन	357	318,13	155,56	155	171,06	61,03
2. खाद्य निर्माण और अभिसंस्करण	5,061	3063,07	2146,47	3,739	2680,26	1843,18
(क) चावल, आटा व दाल मिलें	2,205	448,45	312,20	688	254,63	190,53
(ख) चीनी	192	1985,52	1355,03	87	1630,49	1002,11
(ग) खाद्य तेल और वनस्पती	281	143,22	116,72	269	298,12	250,48
(घ) चाय अभिसंस्करण	28	1,92	1,53	18	2,13	1,26
(ङ) फलों और वनस्पतियों का अभिसंस्करण	74	13,13	9,42	52	25,89	19,01
(च) अन्य	2,281	470,83	351,55	2,625	469,00	379,79
3. पेय पदार्थ और तम्बाकू	126	266,14	116,31	107	107,17	75,67
4. वस्त्र	10,428	1251,02	760,22	6,321	753,48	565,77
(क) सूती वस्त्र	2,799	336,23	259,95	902	154,07	129,09
(ख) पेटसन और अन्य प्राकृतिक फायबर के वस्त्र	1,227	38,50	28,34	104	45,22	30,62
(ग) हथकरघा वस्त्र और खादी	1,080	32,86	30,10	1,598	52,59	43,97
(घ) अन्य वस्त्र और वस्त्र उत्पाद	5,322	843,44	441,83	3,717	501,60	362,09
5. कागज, कागज उत्पाद और मुद्रण	1,658	1054,71	825,80	1,260	818,23	711,55
6. लकड़ी और लकड़ी उत्पाद	1,609	77,85	70,51	580	31,39	23,91
7. चमड़ा और चमड़ा उत्पाद	790	236,49	128,21	7,426	1496,18	997,74
8. रत्न और आभूषण	206	58,08	45,72	1,316	93,89	79,79
9. रबड़ और प्लास्टिक उत्पाद	1,096	370,31	285,78	1,374	300,86	253,61
10. रसायन और रासायनिक उत्पाद	4,042	616,84	506,89	3,044	787,28	631,06
(क) भारी औद्योगिक रसायन	117	132,21	108,35	169	71,04	49,56
(ख) उर्वरक	52	30,65	8,98	32	31,90	23,99
(ग) औषध और औषधीय उत्पाद	1,142	105,38	82,45	1,766	163,91	146,79
(घ) खाद्यतर तेल	62	19,41	17,27	27	26,73	24,11
(ङ) अन्य रसायन और रासायनिक उत्पाद	2,669	329,19	289,84	1,050	493,70	386,61
11. पेट्रोलियम, कोयला उत्पाद और परमाणु इंधन	47	65,93	30,37	77	22,81	18,26
12. सीमेंट और सीमेंट उत्पादों का निर्माण	630	99,05	78,36	793	312,59	257,40
13. मूल धातुएं और धातु उत्पाद	7,559	3336,18	2440,47	3,003	1563,65	1251,34
(क) लोहा व इस्पात	739	1953,77	1340,86	444	782,95	608,58
(ख) अलोह धातु	578	241,30	191,05	100	86,69	68,96
(ग) धातु उत्पाद	6,242	1141,11	908,56	2,459	694,01	573,79
14. अभियांत्रिकी	5,802	1908,52	1509,03	6,943	924,84	582,53
(क) भारी अभियांत्रिकी	682	337,83	221,96	588	154,79	127,67
(ख) हल्की अभियांत्रिकी	3,131	912,38	804,49	5,208	450,35	267,45
(ग) विद्युत् मशीनरी और सामान	1,385	321,23	225,95	820	282,81	158,66
(घ) इलेक्ट्रॉनिक मशीनरी और सामान	604	337,08	256,64	327	36,84	28,75
15. वाहन, वाहन पुर्जे और परिवहन उपस्कर	1,382	233,01	139,52	1,103	269,74	145,66
16. अन्य उद्योग	15,494	1396,78	1049,89	9,619	918,49	755,46
17. विद्युत्, गैस और जल	71	40,59	30,87	71	2812,88	2504,34
(क) विद्युत् उत्पादन और प्रेषण	36	35,92	27,13	42	2804,68	2498,04
(ख) गैर-परंपरागत ऊर्जा	8	51	26	3	55	51
(ग) गैस, बाष्प और जल आपूर्ति	27	4,16	3,48	26	7,66	5,79
18. निर्माण	5,047	4591,33	3131,78	3,653	1015,70	794,79
(क) आधारभूत निर्माण के अलावा	2,740	549,12	440,12	2,455	513,80	387,70
(ख) आधारभूत निर्माण	2,307	4042,21	2691,67	1,198	501,90	407,10
III. परिवहन परिचालक	6,810	234,49	176,73	10,819	843,14	545,73
IV. व्यावसायिक और अन्य सेवाएं	38,983	4543,21	2903,61	38,862	5017,59	3403,30
1. व्यावसायिक सेवाएं	9,754	312,86	249,41	5,830	1364,29	563,58
2. पर्यटन, होटल और रेस्टोरेंट	1,937	228,38	196,02	4,504	376,46	208,07
3. मनोरंजन सेवाएं	248	88,06	75,67	344	83,72	67,56
4. सूचना प्रौद्योगिकी और दूरसंचार	201	90,75	72,30	187	46,37	36,10
5. अन्य	26,843	3823,17	2310,21	27,997	3146,76	2527,99
V. वैयक्तिक ऋण	5,00,788	13295,45	10526,12	5,55,023	14358,85	10828,40
1. आवास	1,34,983	8097,77	6851,03	1,45,325	7838,47	6363,23
2. टिकाऊ उपभोक्ता वस्तुएं	36,095	327,34	221,22	22,618	215,43	161,14
3. वाहन	65,614	1280,69	896,46	1,25,261	2075,49	1312,36
4. शिक्षा	26,021	586,04	453,99	35,593	852,23	654,99
5. व्यक्तिगत क्रेडिट कार्ड	9,002	131,27	61,55	7,436	126,24	42,68
6. अन्य	2,29,073	2872,34	2041,87	2,18,790	3250,98	2294,01
VI. व्यापार	1,73,022	5083,09	3921,54	99,619	7145,75	5507,39
1. थोक व्यापार	14,527	1453,46	1007,82	8,308	2210,35	1723,32
2. खुदरा व्यापार	1,58,495	3629,63	2913,72	91,311	4935,39	3784,08
VII. वित्त	2,301	1015,16	535,34	1,007	579,17	368,92
VIII. अन्य सभी	52,069	839,53	691,00	40,262	1940,40	1680,17
कुल बैंक ऋण	10,51,535	47844,29	35367,90	8,27,519	50182,27	37830,40

**सारणी सं. 5.7 – अनुसूचित वाणिज्य बैंकों के बकाया ऋण का व्यवसाय के अनुसार राज्य तथा जनसंख्या समूहवार वर्गीकरण
मार्च 2009**

मध्य क्षेत्र

राज्य : उत्तराखण्ड

(राशि लाख रुपयों में)

व्यवसाय	ग्रामीण			अर्ध शहरी		
	खातों की संख्या	ऋण सीमा	बकाया राशि	खातों की संख्या	ऋण सीमा	बकाया राशि
	1	2	3	4	5	6
I. कृषि	1,80,672	1339,30	1081,22	82,994	1366,45	1128,87
1. प्रत्यक्ष वित्त	1,77,425	1292,36	1045,57	81,301	1172,25	984,68
2. परोक्ष वित्त	3,247	46,94	35,66	1,693	194,19	144,19
II. उद्योग	9,419	1554,30	1119,26	9,492	2640,02	1736,47
1. खनन तथा उत्खनन	35	6,50	3,20	67	47,53	40,78
2. खाद्य निर्माण और अभिसंस्करण	1,362	112,79	49,42	1,522	696,22	390,55
(क) चावल, आटा व दाल मिलें	283	27,36	19,07	1,015	318,44	106,68
(ख) चीनी	10	59,29	11,55	35	206,00	167,72
(ग) खाद्य तेल और वनस्पती	77	8,99	7,72	64	34,87	20,14
(घ) चाय अभिसंस्करण	8	61	54	3	30	5
(ङ) फलों और वनस्पतियों का अभिसंस्करण	23	2,84	1,98	30	8,77	6,38
(च) अन्य	961	13,69	8,56	375	127,84	89,58
3. पेय पदार्थ और तम्बाकू	17	1,61	65	30	10,30	7,02
4. वस्त्र	1,894	80,79	65,60	1,114	88,32	67,01
(क) सूती वस्त्र	202	49,53	39,04	114	11,08	5,59
(ख) पैटसन और अन्य प्राकृतिक फायबर के वस्त्र	47	52	35	3	62	56
(ग) हथकरघा वस्त्र और खादी	505	2,09	1,66	196	2,16	1,47
(घ) अन्य वस्त्र और वस्त्र उत्पाद	1,140	28,65	24,55	801	74,46	59,39
5. कागज, कागज उत्पाद और मुद्रण	221	37,67	24,08	330	300,58	229,68
6. लकड़ी और लकड़ी उत्पाद	560	4,67	3,55	282	47,35	46,45
7. चमड़ा और चमड़ा उत्पाद	79	7,10	56	50	2,43	2,26
8. रत्न और आभूषण	39	2,10	1,85	27	1,29	87
9. रबड़ और प्लास्टिक उत्पाद	53	67,20	32,91	186	92,71	60,53
10. रसायन और रासायनिक उत्पाद	120	156,38	124,91	724	234,29	190,04
(क) भारी औद्योगिक रसायन	4	145,00	116,61	23	20,62	18,10
(ख) उर्वरक	8	8	4	9	16	11
(ग) औषध और औषधीय उत्पाद	33	6,41	5,57	537	163,97	134,23
(घ) खाद्यतर तेल	1	1,50	-	1	4	-
(ङ) अन्य रसायन और रासायनिक उत्पाद	74	3,39	2,68	154	49,49	37,60
11. पेट्रोलियम, कोयला उत्पाद और परमाणु इंधन	7	13,62	12,73	5	12,53	8,84
12. सीमेंट और सीमेंट उत्पादों का निर्माण	33	1,25	1,13	45	4,92	4,58
13. मूल धातुएं और धातु उत्पाद	373	45,82	33,13	397	255,71	210,97
(क) लोहा व इस्पात	11	10,91	7,78	88	150,65	129,49
(ख) अलोह धातु	3	37	27	16	10,41	8,73
(ग) धातु उत्पाद	359	34,53	25,07	293	94,64	72,76
14. अभियांत्रिकी	513	178,21	124,67	1,643	184,29	136,87
(क) भारी अभियांत्रिकी	23	20,75	3,83	51	20,49	17,05
(ख) हल्की अभियांत्रिकी	319	125,40	109,97	1,114	97,05	66,35
(ग) विद्युत् मशीनरी और सामान	99	30,67	9,78	390	60,17	49,93
(घ) इलेक्ट्रॉनिक मशीनरी और सामान	72	1,40	1,09	88	6,58	3,54
15. वाहन, वाहन पुर्जे और परिवहन उपस्कर	72	34,38	23,94	92	17,64	12,13
16. अन्य उद्योग	3,525	40,32	30,18	2,233	197,56	173,02
17. विद्युत्, गैस और जल	8	756,28	574,60	13	342,33	66,61
(क) विद्युत् उत्पादन और प्रेषण	6	756,20	574,54	8	339,41	64,21
(ख) गैर-परंपरागत ऊर्जा	-	-	-	-	-	-
(ग) गैस, बाष्प और जल आपूर्ति	2	8	7	5	2,92	2,40
18. निर्माण	508	13,98	12,18	732	104,05	88,27
(क) आधारभूत निर्माण के अलावा	170	8,36	7,39	470	86,36	71,04
(ख) आधारभूत निर्माण	338	5,62	4,78	262	17,69	17,23
III. परिवहन परिचालक	5,475	154,40	111,13	2,248	79,13	58,67
IV. व्यावसायिक और अन्य सेवाएं	8,712	291,71	254,66	6,459	373,01	231,50
1. व्यावसायिक सेवाएं	1,541	11,97	8,91	1,092	29,03	24,82
2. पर्यटन, होटल और रेस्टोरेंट	1,864	77,54	59,92	933	96,84	73,21
3. मनोरंजन सेवाएं	178	1,65	1,22	69	2,72	2,13
4. सूचना प्रौद्योगिकी और दूरसंचार	32	1,67	1,35	51	3,31	2,71
5. अन्य	5,097	198,88	183,27	4,314	241,11	128,63
V. वैयक्तिक ऋण	1,18,028	1185,91	903,24	85,475	1606,30	1251,33
1. आवास	27,989	378,72	304,55	19,516	718,16	602,89
2. टिकाऊ उपभोक्ता वस्तुएं	3,301	22,92	16,26	5,180	49,01	36,88
3. वाहन	7,228	121,91	90,88	8,828	199,09	148,24
4. शिक्षा	2,804	60,63	43,23	6,460	151,37	110,39
5. व्यक्तिगत क्रेडिट कार्ड	212	1,22	98	560	3,46	2,51
6. अन्य	76,494	600,50	447,33	44,931	485,22	350,43
VI. व्यापार	38,296	441,91	336,99	25,571	832,19	642,39
1. थोक व्यापार	1,502	33,71	21,71	939	122,86	103,66
2. खुदरा व्यापार	36,794	408,19	315,28	24,632	709,33	538,73
VII. वित्त	1,053	7,13	4,54	47	66,49	18,45
VIII. अन्य सभी	8,514	53,85	40,98	6,624	80,12	62,60
कुल बैंक ऋण	3,70,169	5028,50	3852,02	2,18,910	7043,72	5130,28

सारणी सं. 5.7 – अनुसूचित वाणिज्य बैंकों के बकाया ऋण का व्यवसाय के अनुसार राज्य तथा जनसंख्या समूहवार वर्गीकरण
मार्च 2009

मध्य क्षेत्र

राज्य : उत्तराखण्ड

(राशि लाख रुपयों में)

व्यवसाय	शहरी			महानगरीय		
	खातों की संख्या	ऋण सीमा	बकाया राशि	खातों की संख्या	ऋण सीमा	बकाया राशि
	7	8	9	10	11	12
I. कृषि	4,264	92,19	77,44	-	-	-
1. प्रत्यक्ष वित्त	3,805	51,91	42,53	-	-	-
2. परोक्ष वित्त	459	40,28	34,91	-	-	-
II. उद्योग	4,593	1069,40	815,02	-	-	-
1. खनन तथा उत्खनन	25	12,67	11,19	-	-	-
2. खाद्य निर्माण और अभिसंस्करण	186	17,79	13,64	-	-	-
(क) चावल, आटा व दाल मिलें	22	6,70	5,33	-	-	-
(ख) चीनी	1	5	5	-	-	-
(ग) खाद्य तेल और वनस्पती	10	1,72	1,14	-	-	-
(घ) चाय अभिसंस्करण	3	10	10	-	-	-
(ङ) फलों और वनस्पतियों का अभिसंस्करण	7	53	37	-	-	-
(च) अन्य	143	8,69	6,64	-	-	-
3. पेय पदार्थ और तम्बाकू	14	5,18	4,77	-	-	-
4. वस्त्र	408	30,61	21,64	-	-	-
(क) सूती वस्त्र	117	5,42	4,29	-	-	-
(ख) पेटसन और अन्य प्राकृतिक फायबर के वस्त्र	111	1,87	1,41	-	-	-
(ग) हथकरघा वस्त्र और खादी	15	65	41	-	-	-
(घ) अन्य वस्त्र और वस्त्र उत्पाद	165	22,67	15,53	-	-	-
5. कागज, कागज उत्पाद और मुद्रण	195	36,26	21,78	-	-	-
6. लकड़ी और लकड़ी उत्पाद	202	20,93	11,76	-	-	-
7. चमड़ा और चमड़ा उत्पाद	27	9,97	9,71	-	-	-
8. रत्न और आभूषण	21	5,07	5,01	-	-	-
9. रबड़ और प्लास्टिक उत्पाद	82	55,08	44,54	-	-	-
10. रसायन और रासायनिक उत्पाद	258	135,08	113,91	-	-	-
(क) भारी औद्योगिक रसायन	21	10,07	9,37	-	-	-
(ख) उर्वरक	-	-	-	-	-	-
(ग) औषध और औषधीय उत्पाद	124	87,84	73,54	-	-	-
(घ) खाद्यतेल	3	1,55	1,34	-	-	-
(ङ) अन्य रसायन और रासायनिक उत्पाद	110	35,62	29,65	-	-	-
11. पेट्रोलियम, कोयला उत्पाद और परमाणु इंधन	3	90	83	-	-	-
12. सीमेंट और सीमेंट उत्पादों का निर्माण	60	78,96	74,77	-	-	-
13. मूल धातुएं और धातु उत्पाद	164	85,66	52,64	-	-	-
(क) लोहा व इस्पात	28	49,13	22,54	-	-	-
(ख) अलोह धातु	6	8,86	8,68	-	-	-
(ग) धातु उत्पाद	130	27,67	21,43	-	-	-
14. अभियांत्रिकी	741	186,74	130,83	-	-	-
(क) भारी अभियांत्रिकी	69	30,21	26,60	-	-	-
(ख) हल्की अभियांत्रिकी	518	102,61	62,34	-	-	-
(ग) विद्युत् मशीनरी और सामान	104	35,02	22,90	-	-	-
(घ) इलेक्ट्रॉनिक मशीनरी और सामान	50	18,90	18,98	-	-	-
15. वाहन, वाहन पुर्ज और परिवहन उपस्कर	57	15,21	10,04	-	-	-
16. अन्य उद्योग	1,317	233,51	202,68	-	-	-
17. विद्युत्, गैस और जल	13	28,98	7,67	-	-	-
(क) विद्युत् उत्पादन और प्रेषण	5	26,68	5,57	-	-	-
(ख) गैर-परंपरागत ऊर्जा	-	-	-	-	-	-
(ग) गैस, बाष्प और जल आपूर्ति	8	2,30	2,10	-	-	-
18. निर्माण	820	110,81	77,62	-	-	-
(क) आधारभूत निर्माण के अलावा	625	72,13	56,88	-	-	-
(ख) आधारभूत निर्माण	195	38,68	20,74	-	-	-
III. परिवहन परिचालक	1,832	57,53	46,48	-	-	-
IV. व्यावसायिक और अन्य सेवाएं	6,402	641,04	515,54	-	-	-
1. व्यावसायिक सेवाएं	734	56,03	51,23	-	-	-
2. पर्यटन, होटल और रेस्टोरेंट	305	48,72	40,36	-	-	-
3. मनोरंजन सेवाएं	42	22,07	12,14	-	-	-
4. सूचना प्रौद्योगिकी और दूरसंचार	56	7,80	4,73	-	-	-
5. अन्य	5,265	506,42	407,08	-	-	-
V. वैयक्तिक ऋण	1,01,453	2305,90	1788,40	-	-	-
1. आवास	21,306	1132,73	977,72	-	-	-
2. टिकाऊ उपभोक्ता वस्तुएं	4,912	50,62	37,79	-	-	-
3. वाहन	28,621	435,58	274,58	-	-	-
4. शिक्षा	6,295	166,40	127,81	-	-	-
5. व्यक्तिगत क्रेडिट कार्ड	671	8,65	4,07	-	-	-
6. अन्य	39,648	511,93	366,43	-	-	-
VI. व्यापार	13,801	724,42	515,70	-	-	-
1. थोक व्यापार	842	178,11	70,37	-	-	-
2. खुदरा व्यापार	12,959	546,31	445,32	-	-	-
VII. वित्त	112	11,54	6,91	-	-	-
VIII. अन्य सभी	6,515	116,64	93,74	-	-	-
कुल बैंक ऋण	1,38,972	5018,66	3859,23	-	-	-

सारणी सं. 5.7 – अनुसूचित वाणिज्य बैंकों के बकाया ऋण का व्यवसाय के अनुसार राज्य तथा जनसंख्या समूहवार वर्गीकरण
मार्च 2009

पश्चिमी क्षेत्र
राज्य : गोवा

(राशि लाख रुपयों में)

व्यवसाय	ग्रामीण			अर्ध शहरी		
	खातों की संख्या	ऋण सीमा	बकाया राशि	खातों की संख्या	ऋण सीमा	बकाया राशि
	1	2	3	4	5	6
I. कृषि	10,574	90,31	76,59	9,197	166,33	75,99
1. प्रत्यक्ष वित्त	9,642	84,28	71,55	8,671	77,96	68,37
2. परोक्ष वित्त	932	6,03	5,04	526	88,37	7,62
II. उद्योग	1,396	540,93	380,99	4,567	2892,97	1770,06
1. खनन तथा उत्खनन	33	11,55	8,84	161	741,56	479,07
2. खाद्य निर्माण और अभिसंस्करण	123	27,76	12,04	257	173,78	136,42
(क) चावल, आटा व दाल मिलें	11	10,20	2,58	19	9,88	8,20
(ख) चीनी	-	-	-	1	5	5
(ग) खाद्य तेल और वनस्पती	2	6	-	9	2,20	2,74
(घ) चाय अभिसंस्करण	-	-	-	1	4	2
(ङ) फलों और वनस्पतियों का अभिसंस्करण	3	14	8	5	1,09	74
(च) अन्य	107	17,36	9,37	222	160,52	124,69
3. पेय पदार्थ और तम्बाकू	27	6,46	3,03	52	36,83	31,31
4. वस्त्र	75	15,03	15,64	135	10,65	8,94
(क) सूती वस्त्र	8	12	6	12	4,66	4,40
(ख) पैटसन और अन्य प्राकृतिक फायबर के वस्त्र	7	4	3	1	1	1
(ग) हथकरघा वस्त्र और खादी	8	4	3	4	32	6
(घ) अन्य वस्त्र और वस्त्र उत्पाद	52	14,83	15,53	118	5,67	4,48
5. कागज, कागज उत्पाद और मुद्रण	55	2,77	2,19	222	52,25	48,20
6. लकड़ी और लकड़ी उत्पाद	59	99	74	91	5,54	4,31
7. चमड़ा और चमड़ा उत्पाद	4	53	46	15	1,26	94
8. रत्न और आभूषण	4	3	2	20	4,87	3,51
9. रबड़ और प्लास्टिक उत्पाद	35	2,03	1,29	274	36,31	22,06
10. रसायन और रासायनिक उत्पाद	33	52,73	13,38	135	202,08	106,95
(क) भारी औद्योगिक रसायन	-	-	-	15	6,27	5,02
(ख) उर्वरक	1	35,00	-	3	31,25	41
(ग) औषध और औषधीय उत्पाद	8	10,13	9,66	44	92,02	82,54
(घ) खाद्यतर तेल	-	-	-	1	20	7
(ङ) अन्य रसायन और रासायनिक उत्पाद	24	7,60	3,72	72	72,33	18,91
11. पेट्रोलियम, कोयला उत्पाद और परमाणु इंधन	-	-	-	4	53,10	9,83
12. सीमेंट और सीमेंट उत्पादों का निर्माण	10	124,69	80,19	55	12,20	7,71
13. मूल धातुएं और धातु उत्पाद	104	28,62	18,76	329	438,48	306,96
(क) लोहा व इस्पात	4	24	21	87	311,86	198,03
(ख) अलोह धातु	14	15,08	8,95	36	28,92	21,83
(ग) धातु उत्पाद	86	13,30	9,60	206	97,70	87,09
14. अभियांत्रिकी	101	48,58	38,08	577	261,95	193,84
(क) भारी अभियांत्रिकी	11	4,83	3,31	48	39,73	34,85
(ख) हल्की अभियांत्रिकी	60	6,32	5,96	370	169,49	118,23
(ग) विद्युत् मशीनरी और सामान	22	5,89	2,38	131	48,76	37,87
(घ) इलेक्ट्रॉनिक मशीनरी और सामान	8	31,54	26,43	28	3,96	2,90
15. वाहन, वाहन पुर्जे और परिवहन उपस्कर	41	74,57	51,60	97	415,26	125,00
16. अन्य उद्योग	395	41,75	40,77	1,107	215,98	121,11
17. विद्युत्, गैस और जल	2	41	42	14	14,12	6,01
(क) विद्युत् उत्पादन और प्रेषण	-	-	-	1	6,37	-
(ख) गैर-परंपरागत ऊर्जा	-	-	-	2	3,22	2,43
(ग) गैस, बाष्प और जल आपूर्ति	2	41	42	11	4,53	3,58
18. निर्माण	295	102,43	93,54	1,022	216,75	157,90
(क) आधारभूत निर्माण के अलावा	167	92,99	88,83	573	112,72	86,34
(ख) आधारभूत निर्माण	128	9,44	4,72	449	104,03	71,56
III. परिवहन परिचालक	2,032	100,60	76,92	4,432	457,29	346,35
IV. व्यावसायिक और अन्य सेवाएं	2,323	102,79	80,44	6,453	767,51	607,86
1. व्यावसायिक सेवाएं	297	7,18	5,63	910	60,96	48,14
2. पर्यटन, होटल और रेस्टोरेंट	430	52,86	41,09	807	173,22	128,84
3. मनोरंजन सेवाएं	27	1,70	87	93	10,76	9,30
4. सूचना प्रौद्योगिकी और दूरसंचार	7	54	54	62	9,37	8,15
5. अन्य	1,562	40,51	32,31	4,581	513,19	413,44
V. वैयक्तिक ऋण	31,193	570,16	462,84	97,839	2138,30	1637,43
1. आवास	4,673	221,34	184,08	16,303	1052,02	866,44
2. टिकाऊ उपभोक्ता वस्तुएं	740	4,08	2,91	1,213	11,49	8,99
3. वाहन	5,761	110,63	93,87	33,871	463,75	300,98
4. शिक्षा	862	24,11	19,50	1,936	56,64	40,48
5. व्यक्तिगत क्रेडिट कार्ड	1,675	20,37	7,97	1,932	10,29	7,26
6. अन्य	17,482	189,63	154,51	42,584	544,10	413,28
VI. व्यापार	3,294	80,58	65,73	6,810	619,46	469,13
1. थोक व्यापार	136	11,86	8,02	559	174,64	127,43
2. खुदरा व्यापार	3,158	68,72	57,71	6,251	444,82	341,70
VII. वित्त	39	77	49	122	234,49	91,05
VIII. अन्य सभी	3,405	55,94	51,24	7,287	127,46	95,49
कुल बैंक ऋण	54,256	1542,07	1195,23	1,36,707	7403,80	5093,36

टिप्पणी : गोवा में शहरी और महानगरीय केंद्र नहीं हैं।

सारणी सं. 5.7 – अनुसूचित वाणिज्य बैंकों के बकाया ऋण का व्यवसाय के अनुसार राज्य तथा जनसंख्या समूहवार वर्गीकरण
मार्च 2009

पश्चिमी क्षेत्र
राज्य : गुजरात

(राशि लाख रुपयों में)

व्यवसाय	ग्रामीण			अर्धशहरी		
	खातों की संख्या	ऋण सीमा	बकाया राशि	खातों की संख्या	ऋण सीमा	बकाया राशि
	1	2	3	4	5	6
I. कृषि	8,74,315	7227,81	6612,80	4,76,748	5165,31	4320,06
1. प्रत्यक्ष वित्त	8,67,821	6962,12	6438,39	4,71,503	4201,69	3656,59
2. परोक्ष वित्त	6,494	265,69	174,41	5,245	963,62	663,47
II. उद्योग	26,441	13204,25	10817,02	19,125	8469,02	5455,39
1. खनन तथा उत्खनन	111	2275,74	2259,30	313	161,52	127,04
2. खाद्य निर्माण और अभिसंस्करण	2,871	429,71	328,09	2,723	993,72	688,56
(क) चावल, आटा व दाल मिलें	614	113,07	96,80	317	84,71	68,35
(ख) चीनी	2	7	6	10	7,66	3,61
(ग) खाद्य तेल और वनस्पती	418	67,45	16,77	1,013	278,46	184,82
(घ) चाय अभिसंस्करण	5	14	12	11	2,33	1,68
(ङ) फलों और वनस्पतियों का अभिसंस्करण	18	2,61	1,94	78	60,11	38,82
(च) अन्य	1,814	246,37	212,40	1,294	560,45	391,27
3. पेय पदार्थ और तम्बाकू	71	6,95	4,94	141	32,44	22,61
4. वस्त्र	8,768	1452,37	1239,62	3,646	1217,15	914,42
(क) सूती वस्त्र	411	880,19	727,08	812	1035,57	772,36
(ख) पेटसन और अन्य प्राकृतिक फायबर के वस्त्र	3,826	72,47	42,26	338	10,93	9,11
(ग) हथकरघा वस्त्र और खादी	1,534	10,27	5,26	699	17,74	13,54
(घ) अन्य वस्त्र और वस्त्र उत्पाद	2,997	489,43	465,01	1,797	152,91	119,41
5. कागज, कागज उत्पाद और मुद्रण	592	70,97	40,30	589	503,09	361,95
6. लकड़ी और लकड़ी उत्पाद	561	32,68	23,22	616	136,44	105,65
7. चमड़ा और चमड़ा उत्पाद	1,936	26,39	13,43	366	5,80	4,60
8. रत्न और आभूषण	60	2,66	2,39	174	10,93	8,35
9. रबड़ और प्लास्टिक उत्पाद	287	335,67	242,07	562	320,27	259,44
10. रसायन और रासायनिक उत्पाद	539	1575,39	1034,57	1,281	1470,81	790,20
(क) भारी औद्योगिक रसायन	123	531,75	415,82	389	468,61	245,11
(ख) उर्वरक	10	246,10	139,32	25	380,83	106,61
(ग) औषध और औषधीय उत्पाद	78	170,08	133,32	287	164,30	116,61
(घ) खाद्यतर तेल	6	8,11	5,53	87	46,25	31,28
(ङ) अन्य रसायन और रासायनिक उत्पाद	322	619,34	340,58	493	410,83	290,59
11. पेट्रोलियम, कोयला उत्पाद और परमाणु इंधन	31	172,72	127,63	37	179,87	170,80
12. सीमेंट और सीमेंट उत्पादों का निर्माण	522	157,68	116,83	264	126,03	70,27
13. मूल धातुएं और धातु उत्पाद	956	1498,00	1204,47	870	1141,90	506,32
(क) लोहा व इस्पात	80	955,65	791,14	269	873,13	308,72
(ख) अलोह धातु	28	68,48	34,51	71	90,41	64,41
(ग) धातु उत्पाद	848	473,87	378,82	530	178,36	133,19
14. अभियांत्रिकी	1,288	1344,67	1215,23	1,263	856,64	501,11
(क) भारी अभियांत्रिकी	85	26,94	19,64	190	190,39	116,69
(ख) हल्की अभियांत्रिकी	924	1198,99	1080,39	802	277,04	172,87
(ग) विद्युत् मशीनरी और सामान	220	116,09	112,64	196	368,42	192,31
(घ) इलेक्ट्रॉनिक मशीनरी और सामान	59	2,65	2,56	75	20,79	19,24
15. वाहन, वाहन पुर्जे और परिवहन उपस्कर	133	120,68	114,34	188	114,23	101,74
16. अन्य उद्योग	6,590	362,00	287,58	5,103	436,64	331,91
17. विद्युत्, गैस और जल	19	854,09	490,84	52	437,99	266,04
(क) विद्युत् उत्पादन और प्रेषण	12	581,67	287,17	12	351,94	183,22
(ख) गैर-परंपरागत ऊर्जा	2	212,13	143,57	9	10,19	7,85
(ग) गैस, बाष्प और जल आपूर्ति	5	60,28	60,09	31	75,87	74,98
18. निर्माण	1,106	2485,89	2072,18	937	323,56	224,38
(क) आधारभूत निर्माण के अलावा	506	112,95	85,21	549	104,51	76,68
(ख) आधारभूत निर्माण	600	2372,94	1986,97	388	219,05	147,71
III. परिवहन परिचालक	7,423	277,06	208,01	6,498	259,84	165,69
IV. व्यावसायिक और अन्य सेवाएं	45,612	880,41	646,20	33,409	730,65	525,43
1. व्यावसायिक सेवाएं	10,449	105,07	65,10	8,463	78,05	60,51
2. पर्यटन, होटल और रेस्टोरेंट	11,979	117,52	73,31	2,739	44,33	33,20
3. मनोरंजन सेवाएं	354	12,36	6,17	981	14,10	4,44
4. सूचना प्रौद्योगिकी और दूरसंचार	27	303,64	261,61	78	5,21	3,97
5. अन्य	22,803	341,83	240,01	21,148	588,95	423,32
V. वैयक्तिक ऋण	1,35,979	2513,08	1936,56	2,30,563	4677,92	3522,70
1. आवास	21,650	872,65	773,29	51,004	2030,50	1723,32
2. टिकाऊ उपभोक्ता वस्तुएं	3,882	18,51	13,74	5,267	22,97	16,37
3. वाहन	19,398	455,03	295,37	43,580	908,06	577,56
4. शिक्षा	4,552	122,73	92,07	7,468	240,87	174,33
5. व्यक्तिगत क्रेडिट कार्ड	1,652	12,87	5,96	2,068	18,77	8,94
6. अन्य	84,845	1031,29	756,13	1,21,176	1456,75	1022,18
VI. व्यापार	62,229	1637,36	1476,95	61,361	1999,43	1234,74
1. थोक व्यापार	1,050	1142,23	1087,54	1,764	685,53	351,77
2. खुदरा व्यापार	61,179	495,13	389,40	59,597	1313,90	882,96
VII. वित्त	1,309	126,61	84,49	593	86,93	30,64
VIII. अन्य सभी	20,393	172,49	109,80	15,461	249,55	162,55
कुल बैंक ऋण	11,73,701	26039,06	21891,81	8,43,758	21638,65	15417,19

सारणी सं. 5.7 – अनुसूचित वाणिज्य बैंकों के बकाया ऋण का व्यवसाय के अनुसार राज्य तथा जनसंख्या समूहवार वर्गीकरण
मार्च 2009

पश्चिमी क्षेत्र
राज्य : गुजरात

(राशि लाख रुपयों में)

व्यवसाय	शहरी			महानगरीय		
	खातों की संख्या	ऋण सीमा	बकाया राशि	खातों की संख्या	ऋण सीमा	बकाया राशि
	7	8	9	10	11	12
I. कृषि	56,847	1278,03	1016,99	33,667	3196,99	2430,15
1. प्रत्यक्ष वित्त	55,499	818,03	653.62	31,538	1582.79	1219.94
2. परोक्ष वित्त	1,348	460.00	363.37	2,129	1614.20	1210.21
II. उद्योग	20,093	16314,65	11146,96	66,689	70784,86	48557,48
1. खनन तथा उत्खनन	233	547.55	496.60	303	2439.87	1350.64
2. खाद्य निर्माण और अभिसंस्करण	1,102	776.88	486.80	2,552	2288.57	1242.23
(क) चावल, आटा व दाल मिलें	159	146.00	104.30	180	97.41	62.10
(ख) चीनी	5	77	70	23	20.66	9.06
(ग) खाद्य तेल और वनस्पती	149	139.31	97.49	309	978.26	558.53
(घ) चाय अभिसंस्करण	20	4.70	3.57	31	18.30	13.12
(ङ) फलों और वनस्पतियों का अभिसंस्करण	27	26.99	21.06	61	49.05	38.11
(च) अन्य	742	459.11	259.67	1,948	1124.89	561.31
3. पेय पदार्थ और तम्बाकू	79	18.43	10.50	78	74.13	35.94
4. वस्त्र	2,799	1328.88	799.33	24,630	10736.79	7571.16
(क) सूती वस्त्र	831	1108.68	650.51	3,832	4673.11	3293.81
(ख) पैटसन और अन्य प्राकृतिक फायबर के वस्त्र	465	8.32	5.66	73	86.90	69.03
(ग) हथकरघा वस्त्र और खादी	216	8.43	6.25	413	180.31	86.00
(घ) अन्य वस्त्र और वस्त्र उत्पाद	1,287	203.46	136.91	20,312	5796.47	4122.32
5. कागज, कागज उत्पाद और मुद्रण	350	105.18	76.65	801	982.96	723.64
6. लकड़ी और लकड़ी उत्पाद	232	43.54	36.01	231	112.61	78.68
7. चमड़ा और चमड़ा उत्पाद	92	9.74	6.16	298	102.93	64.97
8. रत्न और आभूषण	145	18.60	15.96	826	353.68	279.39
9. रबड़ और प्लास्टिक उत्पाद	618	451.72	396.49	1,478	1819.79	1225.05
10. रसायन और रासायनिक उत्पाद	1,460	972.23	607.42	5,015	9842.51	7000.10
(क) भारी औद्योगिक रसायन	204	262.03	222.55	805	2657.26	1891.57
(ख) उर्वरक	15	73.31	17.99	76	174.73	69.48
(ग) औषध और औषधीय उत्पाद	130	188.98	142.25	1,477	3444.15	2416.63
(घ) खाद्यतर तेल	48	69.70	38.25	29	77.56	47.29
(ङ) अन्य रसायन और रासायनिक उत्पाद	1,063	378.21	186.38	2,628	3488.81	2575.12
11. पेट्रोलियम, कोयला उत्पाद और परमाणु इंधन	104	3801.49	2601.15	140	1408.65	684.57
12. सीमेंट और सीमेंट उत्पादों का निर्माण	199	133.30	96.28	236	1242.51	963.57
13. मूल धातुएं और धातु उत्पाद	1,702	1798.91	1244.11	4,913	10908.86	7415.39
(क) लोहा व इस्पात	593	803.86	595.43	1,597	5244.25	3643.92
(ख) अलोह धातु	333	179.95	124.96	379	527.86	341.35
(ग) धातु उत्पाद	776	815.10	523.72	2,937	5136.75	3430.12
14. अभियांत्रिकी	2,176	1281.60	716.40	7,508	5468.10	3820.53
(क) भारी अभियांत्रिकी	374	419.79	283.18	1,248	1824.34	1232.60
(ख) हल्की अभियांत्रिकी	1,551	734.27	331.16	4,096	1717.30	1272.83
(ग) विद्युत् मशीनरी और सामान	181	92.49	76.04	1,775	1373.85	933.22
(घ) इलेक्ट्रॉनिक मशीनरी और सामान	70	35.04	26.02	389	552.62	381.88
15. वाहन, वाहन पुर्जे और परिवहन उपस्कर	331	640.55	360.98	803	901.41	649.60
16. अन्य उद्योग	6,087	1245.03	873.68	13,199	3735.26	2777.13
17. विद्युत्, गैस और जल	56	523.74	362.63	266	10895.49	7469.89
(क) विद्युत् उत्पादन और प्रेषण	23	481.03	348.24	179	9419.96	6264.30
(ख) गैर-परंपरागत ऊर्जा	5	6.71	6.67	29	910.73	799.98
(ग) गैस, बाष्प और जल आपूर्ति	28	36.00	7.72	58	564.80	405.61
18. निर्माण	2,328	2617.27	1959.82	3,412	7470.75	5205.01
(क) आधारभूत निर्माण के अलावा	1,165	446.12	252.84	1,436	1180.10	845.94
(ख) आधारभूत निर्माण	1,163	2171.15	1706.98	1,976	6290.65	4359.06
III. परिवहन परिचालक	6,423	1333,28	1157,28	26,502	1266,47	892,58
IV. व्यावसायिक और अन्य सेवाएं	28,013	2140,23	1574,78	49,043	6586,61	4932,74
1. व्यावसायिक सेवाएं	5,755	132.16	99.06	7,949	516.92	425.13
2. पर्यटन, होटल और रेस्टोरेंट	2,303	89.69	74.73	1,834	663.42	460.52
3. मनोरंजन सेवाएं	206	28.68	12.89	266	111.40	77.63
4. सूचना प्रौद्योगिकी और दूरसंचार	143	10.23	7.34	293	93.06	73.94
5. अन्य	19,606	1879.47	1380.76	38,701	5201.81	3895.53
V. वैयक्तिक ऋण	2,69,015	7856,86	5483,28	6,50,039	15240,94	11722,07
1. आवास	71,999	3858.04	3061.98	1,13,955	6920.24	6296.24
2. टिकाऊ उपभोक्ता वस्तुएं	5,242	48.21	33.77	7,732	102.62	74.42
3. वाहन	71,228	1667.58	930.59	2,28,450	2792.85	1663.40
4. शिक्षा	7,244	263.67	181.63	16,791	715.53	464.07
5. व्यक्तिगत क्रेडिट कार्ड	7,233	181.99	68.54	8,548	126.33	61.70
6. अन्य	1,06,069	1837.37	1206.79	2,74,563	4583.37	3162.25
VI. व्यापार	27,617	2033,87	1392,05	54,003	9749,11	7171,96
1. थोक व्यापार	1,604	799.78	610.29	10,734	5916.36	4430.00
2. खुदरा व्यापार	26,013	1234.08	781.75	43,269	3832.75	2741.95
VII. वित्त	595	1432,58	267,48	1,399	2474,52	1672,56
VIII. अन्य सभी	17,862	502,19	320,33	38,972	2696,73	2348,27
कुल बैंक ऋण	4,26,465	32891,67	22359,15	9,20,314	111996,22	79727,81

सारणी सं. 5.7 – अनुसूचित वाणिज्य बैंकों के बकाया ऋण का व्यवसाय के अनुसार राज्य तथा जनसंख्या समूहवार वर्गीकरण
मार्च 2009

पश्चिमी क्षेत्र

राज्य : महाराष्ट्र

(राशि लाख रुपयों में)

व्यवसाय	ग्रामीण			अर्धशहरी		
	खातों की संख्या	ऋण सीमा	बकाया राशि	खातों की संख्या	ऋण सीमा	बकाया राशि
	1	2	3	4	5	6
I. कृषि	10,23,110	8387,51	7508,10	6,94,695	6644,06	5623,82
1. प्रत्यक्ष वित्त	10,11,641	7598,84	6887,16	6,86,817	5593,27	4800,41
2. परोक्ष वित्त	11,469	788,66	620,94	7,878	1050,79	823,41
II. उद्योग	23,607	11832,88	9634,62	22,734	7074,78	5905,43
1. खनन तथा उत्खनन	354	31,32	22,00	343	74,89	60,93
2. खाद्य निर्माण और अभिसंस्करण	3,638	623,13	448,04	4,116	1153,60	861,12
(क) चावल, आटा व दाल मिलें	973	50,31	41,41	1,579	192,91	153,32
(ख) चीनी	32	299,04	188,31	48	457,26	349,45
(ग) खाद्य तेल और वनस्पती	139	17,13	15,50	245	98,61	86,43
(घ) चाय अभिसंस्करण	11	1,27	44	66	6,47	1,41
(ङ) फलों और वनस्पतियों का अभिसंस्करण	152	12,55	8,82	131	31,85	24,74
(च) अन्य	2,331	242,82	193,56	2,047	366,51	245,76
3. पेय पदार्थ और तम्बाकू	75	98,50	71,62	188	107,92	101,72
4. वस्त्र	1,069	373,62	292,13	1,625	547,13	445,42
(क) सूती वस्त्र	382	330,07	263,23	727	452,60	367,78
(ख) पैटसन और अन्य प्राकृतिक फायबर के वस्त्र	86	1,52	1,43	77	6,94	5,93
(ग) हथकरघा वस्त्र और खादी	65	4,06	2,58	135	2,28	1,59
(घ) अन्य वस्त्र और वस्त्र उत्पाद	536	37,97	24,89	686	85,30	70,12
5. कागज, कागज उत्पाद और मुद्रण	351	106,35	99,41	647	144,22	138,85
6. लकड़ी और लकड़ी उत्पाद	1,437	12,77	10,11	903	13,80	10,37
7. चमड़ा और चमड़ा उत्पाद	535	3,66	2,98	405	4,11	3,20
8. रत्न और आभूषण	390	2,89	2,34	287	7,46	5,87
9. रबड़ और प्लास्टिक उत्पाद	348	93,98	75,55	581	126,47	58,01
10. रसायन और रासायनिक उत्पाद	575	259,24	158,24	1,444	218,81	157,70
(क) भारी औद्योगिक रसायन	60	31,35	24,63	110	71,98	53,01
(ख) उर्वरक	42	2,33	1,19	30	1,43	1,16
(ग) औषध और औषधीय उत्पाद	91	57,96	53,40	852	28,16	22,10
(घ) खाद्यतर तेल	13	2,70	2,39	56	18,97	15,78
(ङ) अन्य रसायन और रासायनिक उत्पाद	369	164,91	76,64	396	98,28	65,65
11. पेट्रोलियम, कोयला उत्पाद और परमाणु इंधन	16	1,88	1,48	29	17,63	14,53
12. सीमेंट और सीमेंट उत्पादों का निर्माण	302	44,26	20,90	332	27,83	22,02
13. मूल धातुएं और धातु उत्पाद	1,225	4731,52	3526,42	1,231	1692,55	1434,13
(क) लोहा व इस्पात	188	4470,85	3313,30	202	1557,67	1346,91
(ख) अलोह धातु	35	77,52	55,04	60	37,01	22,71
(ग) धातु उत्पाद	1,002	183,15	158,08	969	97,87	64,50
14. अभियांत्रिकी	1,357	1325,61	964,60	1,661	313,12	224,55
(क) भारी अभियांत्रिकी	272	36,46	29,54	198	49,54	35,31
(ख) हल्की अभियांत्रिकी	735	1070,01	776,33	1,006	166,99	110,94
(ग) विद्युत् मशीनरी और सामान	265	153,71	111,62	343	78,38	64,57
(घ) इलेक्ट्रॉनिक मशीनरी और सामान	85	65,43	47,11	114	18,21	13,73
15. वाहन, वाहन पुर्जे और परिवहन उपस्कर	618	220,18	146,67	391	100,07	84,57
16. अन्य उद्योग	8,491	180,03	156,45	6,124	215,24	145,52
17. विद्युत्, गैस और जल	47	3341,02	3361,05	71	1821,08	1764,57
(क) विद्युत् उत्पादन और प्रेषण	31	3334,13	3354,57	8	1733,75	1678,90
(ख) गैर-परंपरागत ऊर्जा	6	5,87	5,85	22	81,77	81,19
(ग) गैस, बाष्प और जल आपूर्ति	10	1,02	63	41	5,57	4,47
18. निर्माण	2,779	382,91	274,63	2,356	488,84	372,34
(क) आधारभूत निर्माण के अलावा	1,527	219,80	174,50	1,315	162,20	121,31
(ख) आधारभूत निर्माण	1,252	163,11	100,13	1,041	326,64	251,02
III. परिवहन परिचालक	11,185	419,12	306,92	6,563	169,21	120,09
IV. व्यावसायिक और अन्य सेवाएं	46,644	1911,11	1756,10	38,312	1097,05	835,40
1. व्यावसायिक सेवाएं	13,655	115,83	95,00	9,447	119,54	97,24
2. पर्यटन, होटल और रेस्टोरेंट	3,602	73,20	60,82	3,267	147,57	117,20
3. मनोरंजन सेवाएं	484	3,90	3,10	442	9,67	8,27
4. सूचना प्रौद्योगिकी और दूरसंचार	69	39,84	36,55	133	15,52	9,67
5. अन्य	28,834	1678,35	1560,63	25,023	804,74	603,02
V. वैयक्तिक ऋण	3,08,505	4275,81	3467,74	4,37,165	7257,64	5768,10
1. आवास	72,965	2064,43	1802,66	1,09,784	3924,11	3313,83
2. टिकाऊ उपभोक्ता वस्तुएं	13,754	73,06	56,87	16,575	92,17	71,26
3. वाहन	32,524	630,77	451,08	39,159	829,41	590,28
4. शिक्षा	15,733	231,06	180,38	22,133	405,02	304,65
5. व्यक्तिगत क्रेडिट कार्ड	16,737	62,68	36,18	9,794	41,52	24,75
6. अन्य	1,56,792	1213,81	940,57	2,39,538	1965,41	1463,33
VI. व्यापार	1,17,934	4110,44	3856,40	1,19,340	3908,17	3495,00
1. थोक व्यापार	3,959	3105,92	3046,09	3,166	2370,80	2290,09
2. खुदरा व्यापार	1,13,975	1004,52	810,30	1,16,174	1537,37	1204,92
VII. वित्त	11,759	307,19	192,03	6,680	70,44	49,73
VIII. अन्य सभी	26,918	152,18	116,50	28,396	305,00	250,91
कुल बैंक ऋण	15,69,662	31396,22	26838,41	13,53,885	26526,35	22048,48

सारणी सं. 5.7 – अनुसूचित वाणिज्य बैंकों के बकाया ऋण का व्यवसाय के अनुसार राज्य तथा जनसंख्या समूहवार वर्गीकरण
मार्च 2009

पश्चिमी क्षेत्र

राज्य : महाराष्ट्र

(राशि लाख रुपयों में)

व्यवसाय	शहरी			महानगरीय		
	खातों की संख्या	ऋण सीमा	बकाया राशि	खातों की संख्या	ऋण सीमा	बकाया राशि
	7	8	9	10	11	12
I. कृषि	1,36,883	3713,46	3071,33	24,75,779	17743,24	11461,90
1. प्रत्यक्ष वित्त	1,33,849	2619,07	2311,51	24,67,014	8116,57	5174,83
2. परोक्ष वित्त	3,034	1094,39	759,83	8,765	9626,66	6287,07
II. उद्योग	31,642	13300,57	9870,11	4,65,842	483221,33	322875,04
1. खनन तथा उत्खनन	253	84,03	63,87	827	11975,13	7397,24
2. खाद्य निर्माण और अभिसंस्करण	2,371	1984,27	1326,62	7,310	7404,87	4678,55
(क) चावल, आटा व दाल मिलें	577	305,10	239,79	234	280,31	213,22
(ख) चीनी	79	681,23	400,72	106	1549,33	1222,42
(ग) खाद्य तेल और वनस्पती	237	429,76	323,41	1,327	1068,20	756,94
(घ) चाय अभिसंस्करण	27	19,94	9,99	116	736,35	301,11
(ङ) फलों और वनस्पतियों का अभिसंस्करण	74	121,78	63,92	129	472,71	169,95
(च) अन्य	1,377	426,46	288,79	5,398	3297,97	2014,91
3. पेय पदार्थ और तम्बाकू	140	122,19	103,11	251	938,15	790,99
4. वस्त्र	8,534	2081,00	1588,84	36,620	42795,37	30642,67
(क) सूती वस्त्र	5,712	1497,40	1148,66	8,550	16511,32	12188,76
(ख) पैटसन और अन्य प्राकृतिक फायबर के वस्त्र	896	35,61	24,21	553	97,54	74,22
(ग) हथकरघा वस्त्र और खादी	99	14,26	9,36	1,230	768,28	1715,97
(घ) अन्य वस्त्र और वस्त्र उत्पाद	1,827	533,73	406,61	26,287	25418,23	16663,73
5. कागज, कागज उत्पाद और मुद्रण	959	300,16	241,64	3,379	5395,34	3676,36
6. लकड़ी और लकड़ी उत्पाद	1,018	65,90	52,61	671	702,37	449,44
7. चमड़ा और चमड़ा उत्पाद	345	6,67	5,27	979	605,81	301,05
8. रत्न और आभूषण	95	222,44	206,82	1,09,901	35101,89	17251,80
9. रबड़ और प्लास्टिक उत्पाद	924	324,52	256,14	4,076	7147,02	4795,96
10. रसायन और रासायनिक उत्पाद	1,190	1380,24	899,62	1,71,866	35218,19	23284,01
(क) भारी औद्योगिक रसायन	216	105,56	66,63	1,683	6709,54	4031,31
(ख) उर्वरक	69	80,07	57,79	581	1457,91	1094,00
(ग) औषध और औषधीय उत्पाद	202	781,50	527,39	73,338	14589,43	10287,39
(घ) खाद्यतर तेल	58	52,07	42,34	62	759,34	418,51
(ङ) अन्य रसायन और रासायनिक उत्पाद	645	361,04	205,47	96,202	11701,98	7452,81
11. पेट्रोलियम, कोयला उत्पाद और परमाणु इंधन	55	23,43	14,48	509	45330,83	35536,95
12. सीमेंट और सीमेंट उत्पादों का निर्माण	296	69,69	68,57	2,705	3671,56	2189,19
13. मूल धातुएं और धातु उत्पाद	2,065	1273,35	934,13	17,757	82774,98	50007,26
(क) लोहा व इस्पात	528	602,52	425,83	2,819	44409,55	24778,09
(ख) अलोह धातु	159	91,33	72,34	843	10371,55	7226,22
(ग) धातु उत्पाद	1,378	579,50	435,96	14,095	27993,89	18002,96
14. अभियांत्रिकी	3,182	1833,34	1280,03	23,348	34930,61	25365,01
(क) भारी अभियांत्रिकी	386	452,04	238,62	2,046	6634,79	5073,04
(ख) हल्की अभियांत्रिकी	2,050	965,83	749,60	15,292	15066,79	10379,70
(ग) विद्युत् मशीनरी और सामान	502	215,24	166,20	4,398	7218,46	4885,02
(घ) इलेक्ट्रॉनिक मशीनरी और सामान	244	200,23	125,61	1,612	6010,56	5027,25
15. वाहन, वाहन पुर्जे और परिवहन उपस्कर	660	669,54	482,38	5,669	29802,18	20828,87
16. अन्य उद्योग	6,220	749,00	579,31	67,215	13741,01	10348,29
17. विद्युत्, गैस और जल	95	186,67	146,58	521	19501,57	13728,56
(क) विद्युत् उत्पादन और प्रेषण	39	145,78	110,98	278	17462,45	12112,46
(ख) गैर-परंपरागत ऊर्जा	23	21,78	19,91	97	1076,51	800,72
(ग) गैस, बाष्प और जल आपूर्ति	33	19,11	15,69	146	962,60	815,37
18. निर्माण	3,240	1924,12	1620,09	12,238	106184,45	71602,84
(क) आधारभूत निर्माण के अलावा	1,825	797,72	668,69	5,514	20602,53	14617,16
(ख) आधारभूत निर्माण	1,415	1126,40	951,40	6,724	85581,92	56985,68
III. परिवहन परिचालक	7,125	352,96	254,21	63,596	31729,67	27506,02
IV. व्यावसायिक और अन्य सेवाएं	31,466	2195,12	1663,44	91,714	102516,40	78356,07
1. व्यावसायिक सेवाएं	8,166	318,38	231,63	14,700	10754,97	7945,64
2. पर्यटन, होटल और रेस्टोरेंट	1,728	154,94	117,26	8,911	7594,50	5116,64
3. मनोरंजन सेवाएं	302	24,43	21,69	1,584	5622,03	4556,41
4. सूचना प्रौद्योगिकी और दूरसंचार	190	24,08	15,25	1,009	24087,85	19379,70
5. अन्य	21,080	1673,29	1277,61	65,510	54457,04	41357,68
V. वैयक्तिक ऋण	5,52,894	13740,52	10861,80	191,38,921	167437,67	90635,55
1. आवास	1,58,602	8775,46	7449,99	5,47,309	53940,82	44341,71
2. टिकाऊ उपभोक्ता वस्तुएं	16,368	121,19	98,76	4,74,717	1072,86	405,00
3. वाहन	1,39,966	1901,92	1196,24	23,06,900	21161,78	10440,37
4. शिक्षा	21,223	484,12	365,07	47,332	1639,86	1272,64
5. व्यक्तिगत क्रेडिट कार्ड	11,730	173,16	75,88	137,82,439	61835,96	16332,05
6. अन्य	2,05,005	2284,66	1675,86	19,80,224	27786,39	17843,77
VI. व्यापार	85,418	2974,65	2336,05	1,24,015	91058,50	64926,02
1. थोक व्यापार	4,679	753,58	585,65	44,673	53910,36	37698,29
2. खुदरा व्यापार	80,739	2221,06	1750,41	79,342	37148,14	27227,74
VII. वित्त	1,943	98,07	64,87	6,042	128354,26	100502,92
VIII. अन्य सभी	38,955	719,60	548,39	2,33,721	15983,43	11698,81
कुल बैंक ऋण	8,86,326	37094,94	28670,21	225,99,630	1038044,49	707962,34

सारणी सं. 5.7 – अनुसूचित वाणिज्य बैंकों के बकाया ऋण का व्यवसाय के अनुसार राज्य तथा जनसंख्या समूहवार वर्गीकरण
मार्च 2009

पश्चिमी क्षेत्र

दादरा और नगर हवेली

(राशि लाख रुपयों में)

व्यवसाय	ग्रामीण			अर्ध शहरी		
	खातों की संख्या	ऋण सीमा	बकाया राशि	खातों की संख्या	ऋण सीमा	बकाया राशि
	1	2	3	4	5	6
I. कृषि	434	3,71	3,47	242	2,86	2,57
1. प्रत्यक्ष वित्त	428	3,70	3,45	230	2,58	2,35
2. परोक्ष वित्त	6	2	1	12	28	22
II. उद्योग	98	630,15	493,18	227	167,88	106,81
1. खनन तथा उत्खनन	8	—	—	—	—	—
2. खाद्य निर्माण और अभिसंस्करण	—	12	12	7	5,98	5,96
(क) चावल, आटा व दाल मिलें	6	2	2	—	—	—
(ख) चीनी	—	—	—	3	5,95	5,93
(ग) खाद्य तेल और वनस्पती	1	7	7	—	—	—
(घ) चाय अभिसंस्करण	—	—	—	—	—	—
(ङ) फलों और वनस्पतियों का अभिसंस्करण	—	—	—	—	—	—
(च) अन्य	1	3	3	4	3	3
3. पेय पदार्थ और तम्बाकू	—	—	—	—	—	—
4. वस्त्र	23	548,40	461,05	52	57,74	48,59
(क) सूती वस्त्र	6	227,95	194,55	24	69	62
(ख) पैटसन और अन्य प्राकृतिक फायबर के वस्त्र	—	—	—	—	—	—
(ग) हथकरघा वस्त्र और खादी	—	—	—	—	—	—
(घ) अन्य वस्त्र और वस्त्र उत्पाद	17	320,45	266,50	28	57,04	47,98
5. कागज, कागज उत्पाद और मुद्रण	11	4,03	2,89	15	3,20	2,76
6. लकड़ी और लकड़ी उत्पाद	—	—	—	—	—	—
7. चमड़ा और चमड़ा उत्पाद	—	—	—	—	—	—
8. रत्न और आभूषण	—	—	—	—	—	—
9. रबड़ और प्लास्टिक उत्पाद	10	2,31	1,05	41	22,28	18,03
10. रसायन और रासायनिक उत्पाद	5	25,30	12,82	9	47,06	1,77
(क) भारी औद्योगिक रसायन	2	14,95	6,92	3	34	27
(ख) उर्वरक	—	—	—	—	—	—
(ग) औषध और औषधीय उत्पाद	1	3	1	—	—	—
(घ) खाद्यतेल	—	—	—	—	—	—
(ङ) अन्य रसायन और रासायनिक उत्पाद	2	10,32	5,89	6	46,72	1,50
11. पेट्रोलियम, कोयला उत्पाद और परमाणु इंधन	—	—	—	3	61	60
12. सीमेंट और सीमेंट उत्पादों का निर्माण	2	9	3	1	20	19
13. मूल धातुएं और धातु उत्पाद	—	—	—	11	14,64	14,50
(क) लोहा व इस्पात	—	—	—	2	13,05	13,00
(ख) अलोह धातु	—	—	—	2	25	15
(ग) धातु उत्पाद	—	—	—	7	1,35	1,34
14. अभियांत्रिकी	14	33,56	9,16	15	7,04	6,10
(क) भारी अभियांत्रिकी	4	8,33	87	—	—	—
(ख) हल्की अभियांत्रिकी	3	11,03	4,00	4	1,04	70
(ग) विद्युत् मशीनरी और सामान	6	14,20	4,29	5	4,70	4,26
(घ) इलेक्ट्रॉनिक मशीनरी और सामान	1	—	—	6	1,30	1,14
15. वाहन, वाहन पुर्ज और परिवहन उपस्कर	1	8,70	4,36	—	—	—
16. अन्य उद्योग	24	7,65	1,69	63	5,22	4,44
17. विद्युत्, गैस और जल	—	—	—	2	23	23
(क) विद्युत् उत्पादन और प्रेषण	—	—	—	—	—	—
(ख) गैर-परंपरागत ऊर्जा	—	—	—	2	23	23
(ग) गैस, बाष्प और जल आपूर्ति	—	—	—	—	—	—
18. निर्माण	—	—	—	8	3,68	3,64
(क) आधारभूत निर्माण के अलावा	—	—	—	4	1,19	1,14
(ख) आधारभूत निर्माण	—	—	—	4	2,49	2,50
III. परिवहन परिचालक	20	17	17	11	59	54
IV. व्यावसायिक और अन्य सेवाएं	83	87	75	575	10,30	8,69
1. व्यावसायिक सेवाएं	21	11	11	430	2,35	2,09
2. पर्यटन, होटल और रेस्टोरेंट	1	5	5	22	3,95	3,85
3. मनोरंजन सेवाएं	2	1	1	—	—	—
4. सूचना प्रौद्योगिकी और दूरसंचार	—	—	—	1	3	3
5. अन्य	59	70	59	122	3,97	2,71
V. वैयक्तिक ऋण	499	13,73	13,01	2,202	45,83	40,46
1. आवास	297	9,54	9,56	746	30,40	27,80
2. टिकाऊ उपभोक्ता वस्तुएं	8	3	3	23	6	5
3. वाहन	54	98	99	231	3,89	3,53
4. शिक्षा	29	90	90	49	1,64	1,15
5. व्यक्तिगत क्रेडिट कार्ड	28	67	26	76	18	15
6. अन्य	83	1,62	1,28	1,077	9,66	7,78
VI. व्यापार	188	1,78	1,53	107	7,65	6,63
1. थोक व्यापार	—	—	—	10	2,93	2,78
2. खुदरा व्यापार	188	1,78	1,53	97	4,72	3,85
VII. वित्त	—	—	—	5	91	60
VIII. अन्य सभी	76	25	26	385	2,72	2,48
कुल बैंक ऋण	1,398	650,65	512,38	3,754	238,74	168,78

टिप्पणी : दादरा और नगर हवेली में शहरी और महानगरीय केंद्र नहीं हैं।

सारणी सं. 5.7 – अनुसूचित वाणिज्य बैंकों के बकाया ऋण का व्यवसाय के अनुसार राज्य तथा जनसंख्या समूहवार वर्गीकरण
मार्च 2009

पश्चिमी क्षेत्र
दमण और दीव

(राशि लाख रुपयों में)

व्यवसाय	ग्रामीण			अर्ध शहरी		
	खातों की संख्या	ऋण सीमा	बकाया राशि	खातों की संख्या	ऋण सीमा	बकाया राशि
	1	2	3	4	5	6
I. कृषि	-	-	-	186	4,54	2,79
1. प्रत्यक्ष वित्त	-	-	-	159	3,78	2,22
2. परोक्ष वित्त	-	-	-	27	76	57
II. उद्योग	-	-	-	633	664,61	526,51
1. खनन तथा उत्खनन	-	-	-	17	5,93	7,78
2. खाद्य निर्माण और अभिसंस्करण	-	-	-	7	1,85	1,17
(क) चावल, आटा व दाल मिलें	-	-	-	1	1,50	93
(ख) चीनी	-	-	-	-	-	-
(ग) खाद्य तेल और वनस्पती	-	-	-	-	-	-
(घ) चाय अभिसंस्करण	-	-	-	-	-	-
(ङ) फलों और वनस्पतियों का अभिसंस्करण	-	-	-	-	-	-
(च) अन्य	-	-	-	6	35	23
3. पेय पदार्थ और तम्बाकू	-	-	-	7	60,60	60,63
4. वस्त्र	-	-	-	52	182,01	147,66
(क) सूती वस्त्र	-	-	-	28	64,44	51,70
(ख) पैटसन और अन्य प्राकृतिक फायबर के वस्त्र	-	-	-	-	-	-
(ग) हथकरघा वस्त्र और खादी	-	-	-	-	-	-
(घ) अन्य वस्त्र और वस्त्र उत्पाद	-	-	-	24	117,58	95,96
5. कागज, कागज उत्पाद और मुद्रण	-	-	-	27	32,44	25,59
6. लकड़ी और लकड़ी उत्पाद	-	-	-	6	1,11	1,02
7. चमड़ा और चमड़ा उत्पाद	-	-	-	-	-	-
8. रत्न और आभूषण	-	-	-	-	-	-
9. रबड़ और प्लास्टिक उत्पाद	-	-	-	146	152,29	128,22
10. रसायन और रासायनिक उत्पाद	-	-	-	50	29,16	25,17
(क) भारी औद्योगिक रसायन	-	-	-	3	1,55	1,24
(ख) उर्वरक	-	-	-	-	-	-
(ग) औषध और औषधीय उत्पाद	-	-	-	2	14	10
(घ) खाद्यतेर तेल	-	-	-	1	12	6
(ङ) अन्य रसायन और रासायनिक उत्पाद	-	-	-	44	27,35	23,77
11. पेट्रोलियम, कोयला उत्पाद और परमाणु इंधन	-	-	-	5	5,39	2,54
12. सीमेंट और सीमेंट उत्पादों का निर्माण	-	-	-	-	-	-
13. मूल धातुएं और धातु उत्पाद	-	-	-	28	26,82	15,37
(क) लोहा व इस्पात	-	-	-	5	9,31	3,74
(ख) अलोह धातु	-	-	-	4	3,56	1,50
(ग) धातु उत्पाद	-	-	-	19	13,95	10,13
14. अभियांत्रिकी	-	-	-	40	26,71	20,47
(क) भारी अभियांत्रिकी	-	-	-	9	3,67	2,14
(ख) हल्की अभियांत्रिकी	-	-	-	18	8,23	7,06
(ग) विद्युत् मशीनरी और सामान	-	-	-	12	14,79	11,25
(घ) इलेक्ट्रॉनिक मशीनरी और सामान	-	-	-	1	2	2
15. वाहन, वाहन पुर्जे और परिवहन उपस्कर	-	-	-	2	67	4
16. अन्य उद्योग	-	-	-	214	36,72	23,67
17. विद्युत्, गैस और जल	-	-	-	2	100,00	65,00
(क) विद्युत् उत्पादन और प्रेषण	-	-	-	-	-	-
(ख) गैर-परंपरागत ऊर्जा	-	-	-	2	100,00	65,00
(ग) गैस, बाष्प और जल आपूर्ति	-	-	-	-	-	-
18. निर्माण	-	-	-	30	2,90	2,19
(क) आधारभूत निर्माण के अलावा	-	-	-	13	2,77	2,09
(ख) आधारभूत निर्माण	-	-	-	17	13	10
III. परिवहन परिचालक	-	-	-	95	4,44	2,93
IV. व्यावसायिक और अन्य सेवाएं	-	-	-	242	16,14	13,17
1. व्यावसायिक सेवाएं	-	-	-	21	13	10
2. पर्यटन, होटल और रेस्टोरेंट	-	-	-	38	2,82	1,65
3. मनोरंजन सेवाएं	-	-	-	5	72	59
4. सूचना प्रौद्योगिकी और दूरसंचार	-	-	-	-	-	-
5. अन्य	-	-	-	178	12,47	10,82
V. वैयक्तिक ऋण	-	-	-	3,078	74,69	55,82
1. आवास	-	-	-	742	34,84	28,09
2. टिकाऊ उपभोक्ता वस्तुएं	-	-	-	94	63	44
3. वाहन	-	-	-	732	17,21	11,16
4. शिक्षा	-	-	-	72	3,49	2,21
5. व्यक्तिगत क्रेडिट कार्ड	-	-	-	15	5	3
6. अन्य	-	-	-	1,423	18,47	13,88
VI. व्यापार	-	-	-	314	12,40	9,53
1. थोक व्यापार	-	-	-	10	2,93	1,73
2. खुदरा व्यापार	-	-	-	304	9,47	7,80
VII. वित्त	-	-	-	1	1	-
VIII. अन्य सभी	-	-	-	146	7,34	5,93
कुल बैंक ऋण	-	-	-	4,695	784,16	616,70

टिप्पणी : दमण और दीव में शहरी और महानगरीय केंद्र नहीं हैं।

सारणी सं. 5.7 – अनुसूचित वाणिज्य बैंकों के बकाया ऋण का व्यवसाय के अनुसार राज्य तथा जनसंख्या समूहवार वर्गीकरण
मार्च 2009

दक्षिणी क्षेत्र
राज्य : आंध्र प्रदेश

(राशि लाख रुपयों में)

व्यवसाय	ग्रामीण			अर्ध शहरी		
	खातों की संख्या	ऋण सीमा	बकाया राशि	खातों की संख्या	ऋण सीमा	बकाया राशि
	1	2	3	4	5	6
I. कृषि	36,53,064	17100,42	15540,49	22,10,150	12786,83	11194,22
1. प्रत्यक्ष वित्त	36,07,912	16212,71	14817,35	21,63,790	11554,78	10324,12
2. परोक्ष वित्त	45,152	887,71	723,14	46,360	1232,06	870,10
II. उद्योग	44,483	7516,28	5516,78	43,138	8515,32	5249,31
1. खनन तथा उत्खनन	387	81,08	74,76	1,250	241,75	196,71
2. खाद्य निर्माण और अभिसंस्करण	4,893	786,40	574,78	7,006	3363,87	1661,49
(क) चावल, आटा व दाल मिलें	1,378	211,97	157,19	3,640	1574,58	1069,22
(ख) चीनी	19	211,89	139,93	42	211,55	150,67
(ग) खाद्य तेल और वनस्पती	102	116,41	72,71	149	75,62	55,19
(घ) चाय अभिसंस्करण	50	2,60	1,74	13	4,26	2,92
(ङ) फलों और वनस्पतियों का अभिसंस्करण	65	5,63	5,26	93	19,20	12,35
(च) अन्य	3,279	237,89	197,94	3,069	1478,66	371,15
3. पेय पदार्थ और तम्बाकू	74	98,73	83,65	202	252,93	240,55
4. वस्त्र	7,962	452,12	316,15	5,765	662,94	502,79
(क) सूती वस्त्र	1,081	288,84	211,36	1,559	475,37	351,85
(ख) पैटसन और अन्य प्राकृतिक फायबर के वस्त्र	2,256	19,66	11,77	94	17,44	12,24
(ग) हथकरघा वस्त्र और खादी	2,862	11,56	9,56	2,945	44,71	37,43
(घ) अन्य वस्त्र और वस्त्र उत्पाद	1,763	132,06	83,46	1,167	125,42	101,27
5. कागज, कागज उत्पाद और मुद्रण	957	173,33	153,25	689	300,91	257,93
6. लकड़ी और लकड़ी उत्पाद	464	7,80	5,95	553	29,30	24,31
7. चमड़ा और चमड़ा उत्पाद	305	1,67	1,11	331	4,88	4,25
8. रत्न और आभूषण	11,558	25,34	20,68	5,365	18,80	14,44
9. रबड़ और प्लास्टिक उत्पाद	131	12,11	11,04	315	69,01	51,47
10. रसायन और रासायनिक उत्पाद	796	966,61	707,78	861	520,40	400,03
(क) भारी औद्योगिक रसायन	9	131,98	77,90	154	176,22	115,39
(ख) उर्वरक	85	462,19	365,99	66	71,90	59,87
(ग) औषध और औषधीय उत्पाद	517	13,76	4,72	238	143,44	118,67
(घ) खाद्यतर तेल	19	9,94	6,82	42	29,47	27,76
(ङ) अन्य रसायन और रासायनिक उत्पाद	166	348,74	252,36	361	99,37	78,34
11. पेट्रोलियम, कोयला उत्पाद और परमाणु इंधन	10	1,35	93	31	12,94	11,36
12. सीमेंट और सीमेंट उत्पादों का निर्माण	986	739,20	501,75	731	92,77	66,81
13. मूल धातुएं और धातु उत्पाद	535	574,11	298,56	961	1358,53	600,90
(क) लोहा व इस्पात	38	534,91	270,72	161	1142,97	462,57
(ख) अलोह धातु	9	7,52	4,85	42	19,07	17,12
(ग) धातु उत्पाद	488	31,68	22,99	758	196,49	121,21
14. अभियांत्रिकी	1,561	238,36	201,94	2,382	310,47	241,09
(क) भारी अभियांत्रिकी	366	26,88	25,08	164	47,23	36,64
(ख) हल्की अभियांत्रिकी	496	48,37	33,50	1,883	105,75	76,62
(ग) विद्युत् मशीनरी और सामान	243	152,44	136,59	255	82,99	69,64
(घ) इलेक्ट्रॉनिक मशीनरी और सामान	456	10,67	6,78	80	74,50	58,19
15. वाहन, वाहन पुर्जे और परिवहन उपस्कर	911	163,30	157,57	780	34,40	24,86
16. अन्य उद्योग	9,291	222,26	182,70	10,895	344,54	269,76
17. विद्युत्, गैस और जल	78	1173,13	905,86	158	164,02	116,56
(क) विद्युत् उत्पादन और प्रेषण	25	1060,34	802,27	24	100,07	62,23
(ख) गैर-परंपरागत ऊर्जा	3	58,90	49,23	16	40,84	34,33
(ग) गैस, बाष्प और जल आपूर्ति	50	53,89	54,36	118	23,10	20,01
18. निर्माण	3,584	1799,41	1318,31	4,863	732,87	564,00
(क) आधारभूत निर्माण के अलावा	1,254	525,87	425,81	2,295	376,12	252,98
(ख) आधारभूत निर्माण	2,330	1273,54	892,50	2,568	356,75	311,02
III. परिवहन परिचालक	11,371	131,62	101,68	8,580	212,85	168,49
IV. व्यावसायिक और अन्य सेवाएं	55,375	670,68	496,83	45,532	1136,76	870,83
1. व्यावसायिक सेवाएं	14,677	80,37	62,82	11,233	146,53	117,62
2. पर्यटन, होटल और रेस्टोरेंट	2,843	18,19	13,87	2,422	58,72	48,47
3. मनोरंजन सेवाएं	1,012	7,40	5,51	611	43,12	35,37
4. सूचना प्रौद्योगिकी और दूरसंचार	21	1,90	1,59	80	7,71	6,05
5. अन्य	36,822	562,83	413,05	31,186	880,69	663,32
V. वैयक्तिक ऋण	5,17,181	5120,11	4146,55	7,66,100	11095,87	8703,63
1. आवास	74,263	1743,03	1456,39	1,28,242	4271,12	3543,04
2. टिकाऊ उपभोक्ता वस्तुएं	24,006	163,96	122,94	27,468	226,81	169,52
3. वाहन	16,076	281,98	208,62	32,810	483,11	370,71
4. शिक्षा	31,843	628,45	466,86	54,669	1256,70	868,26
5. व्यक्तिगत क्रेडिट कार्ड	19,792	71,24	57,28	38,287	194,28	142,61
6. अन्य	3,51,201	2231,45	1834,44	4,84,624	4663,85	3609,47
VI. व्यापार	1,99,518	9836,92	2739,15	1,68,204	2464,49	1964,42
1. थोक व्यापार	5,123	8608,50	1788,97	5,878	506,70	432,68
2. खुदरा व्यापार	1,94,395	1228,42	950,18	1,62,326	1957,80	1531,74
VII. वित्त	2,18,153	2042,96	1498,56	78,072	672,97	527,10
VIII. अन्य सभी	5,54,129	2729,59	2327,79	4,14,982	3119,03	2546,94
कुल बैंक ऋण	52,53,274	45148,58	32367,83	37,34,758	40004,13	31224,94

सारणी सं. 5.7 – अनुसूचित वाणिज्य बैंकों के बकाया ऋण का व्यवसाय के अनुसार राज्य तथा जनसंख्या समूहवार वर्गीकरण
मार्च 2009

दक्षिणी क्षेत्र
राज्य : आंध्र प्रदेश

(राशि लाख रुपयों में)

व्यवसाय	शहरी			महानगरीय		
	खातों की संख्या	ऋण सीमा	बकाया राशि	खातों की संख्या	ऋण सीमा	बकाया राशि
	7	8	9	10	11	12
I. कृषि	5,62,618	7864,04	6662,90	38,050	5208,90	4437,66
1. प्रत्यक्ष वित्त	5,47,723	5468,98	4698,24	36,729	1673,89	1365,68
2. परोक्ष वित्त	14,895	2395,06	1964,66	1,321	3535,00	3071,98
II. उद्योग	52,166	24437,71	15776,35	51,178	76831,83	55559,73
1. खनन तथा उत्खनन	806	520,47	417,38	448	1346,20	883,02
2. खाद्य निर्माण और अभिसंस्करण	6,758	3675,27	2570,01	2,877	3914,32	1749,69
(क) चावल, आटा व दाल मिलें	2,290	1902,87	1271,97	158	193,67	120,66
(ख) चीनी	60	426,49	346,37	35	373,98	244,99
(ग) खाद्य तेल और वनस्पती	583	449,70	310,43	785	326,99	236,98
(घ) चाय अभिसंस्करण	26	2,11	1,87	120	14,96	7,29
(ङ) फलों और वनस्पतियों का अभिसंस्करण	94	89,03	72,49	23	80,28	34,78
(च) अन्य	3,705	805,07	566,88	1,756	2924,44	1105,00
3. पेय पदार्थ और तम्बाकू	343	1216,84	560,15	123	334,73	275,39
4. वस्त्र	5,797	3058,70	2066,39	1,914	2416,83	1786,53
(क) सूती वस्त्र	2,355	2464,13	1643,92	382	1520,67	1094,82
(ख) पैटसन और अन्य प्राकृतिक फायबर के वस्त्र	513	105,42	80,98	31	76,01	48,28
(ग) हथकरघा वस्त्र और खादी	1,258	37,11	31,77	54	26,64	17,93
(घ) अन्य वस्त्र और वस्त्र उत्पाद	1,671	452,04	309,72	1,447	793,51	625,50
5. कागज, कागज उत्पाद और मुद्रण	1,536	487,02	403,97	11,297	1880,85	1234,45
6. लकड़ी और लकड़ी उत्पाद	631	48,40	38,53	217	127,16	103,65
7. चमड़ा और चमड़ा उत्पाद	363	25,63	21,05	182	35,76	21,73
8. रत्न और आभूषण	3,382	64,64	29,87	222	319,87	280,33
9. रबड़ और प्लास्टिक उत्पाद	800	277,43	217,47	618	582,54	405,57
10. रसायन और रासायनिक उत्पाद	1,215	1112,86	734,46	9,878	9209,13	6098,31
(क) भारी औद्योगिक रसायन	127	153,82	100,19	371	886,52	680,89
(ख) उर्वरक	62	243,90	133,55	68	1282,42	910,09
(ग) औषध और औषधीय उत्पाद	316	377,19	289,62	8,096	5629,50	3461,29
(घ) खाद्यतर तेल	44	96,55	50,10	38	176,74	155,30
(ङ) अन्य रसायन और रासायनिक उत्पाद	666	241,40	160,99	1,305	1233,95	890,75
11. पेट्रोलियम, कोयला उत्पाद और परमाणु इंधन	51	69,84	19,67	108	866,39	252,50
12. सीमेंट और सीमेंट उत्पादों का निर्माण	746	188,94	94,16	323	2137,97	1658,23
13. मूल धातुएं और धातु उत्पाद	1,347	1618,12	924,33	3,814	4732,66	3501,89
(क) लोहा व इस्पात	379	974,70	645,07	785	3005,12	2281,22
(ख) अलोह धातु	97	453,57	118,35	162	386,59	221,61
(ग) धातु उत्पाद	871	189,85	160,91	2,867	1340,95	999,06
14. अभियांत्रिकी	6,032	1630,68	929,75	6,073	5749,08	4454,93
(क) भारी अभियांत्रिकी	244	241,30	193,33	305	780,56	593,29
(ख) हल्की अभियांत्रिकी	5,203	991,32	477,02	928	1259,36	910,73
(ग) विद्युत् मशीनरी और सामान	430	193,03	138,45	4,467	2705,50	2105,37
(घ) इलेक्ट्रॉनिक मशीनरी और सामान	155	205,04	120,95	373	1003,66	845,54
15. वाहन, वाहन पुर्जे और परिवहन उपस्कर	859	382,70	293,02	666	773,08	664,72
16. अन्य उद्योग	10,222	1421,64	1163,87	6,608	4463,35	3463,99
17. विद्युत्, गैस और जल	218	3012,97	1204,52	415	10682,51	8066,35
(क) विद्युत् उत्पादन और प्रेषण	69	1550,60	1049,21	322	10171,33	7842,16
(ख) गैर-परंपरागत ऊर्जा	23	24,66	22,03	26	312,82	94,48
(ग) गैस, बाष्प और जल आपूर्ति	126	1437,71	133,29	67	198,36	129,70
18. निर्माण	11,060	5625,55	4087,74	5,395	27259,42	20658,45
(क) आधारभूत निर्माण के अलावा	6,648	2491,04	2149,48	2,465	5440,90	4121,10
(ख) आधारभूत निर्माण	4,412	3134,51	1938,25	2,930	21818,52	16537,34
III. परिवहन परिचालक	25,023	1445,12	1119,42	17,521	1759,58	1500,39
IV. व्यावसायिक और अन्य सेवाएं	60,295	5712,80	4187,43	48,430	14674,34	10566,57
1. व्यावसायिक सेवाएं	11,192	1021,35	836,40	17,662	2528,01	1502,95
2. पर्यटन, होटल और रेस्टोरेंट	2,103	758,38	446,66	3,009	1573,81	878,16
3. मनोरंजन सेवाएं	560	87,03	52,87	293	872,47	769,93
4. सूचना प्रौद्योगिकी और दूरसंचार	186	78,01	74,23	347	1130,08	800,58
5. अन्य	46,254	3768,03	2777,27	27,119	8569,97	6614,94
V. वैयक्तिक ऋण	11,10,258	30135,64	23400,40	6,23,447	21207,39	16765,17
1. आवास	2,53,441	15720,61	13275,18	1,23,489	11870,87	9968,80
2. टिकाऊ उपभोक्ता वस्तुएं	28,333	262,73	204,50	20,478	335,96	220,98
3. वाहन	1,97,541	4172,22	2663,81	90,635	1565,23	1088,31
4. शिक्षा	63,128	1682,97	1176,85	36,525	1529,36	1097,74
5. व्यक्तिगत क्रेडिट कार्ड	54,716	831,22	405,21	8,649	66,47	33,70
6. अन्य	5,13,099	7465,90	5674,85	3,43,671	5839,49	4355,64
VI. व्यापार	1,24,264	6403,75	4822,62	53,035	9189,41	7196,19
1. थोक व्यापार	7,261	1744,46	1298,07	4,715	4342,59	3238,45
2. खुदरा व्यापार	1,17,003	4659,29	3524,55	48,320	4846,81	3957,73
VII. वित्त	25,968	1747,08	1355,35	6,732	4754,62	3535,04
VIII. अन्य सभी	2,75,099	6136,43	3650,02	1,18,760	6390,00	4947,06
कुल बैंक ऋण	22,35,691	83882,58	60974,50	9,57,153	140016,07	104507,80

सारणी सं. 5.7 – अनुसूचित वाणिज्य बैंकों के बकाया ऋण का व्यवसाय के अनुसार राज्य तथा जनसंख्या समूहवार वर्गीकरण
मार्च 2009

दक्षिणी क्षेत्र
राज्य : कर्नाटक

(राशि लाख रुपयों में)

व्यवसाय	ग्रामीण			अर्धशहरी		
	खातों की संख्या	ऋण सीमा	बकाया राशि	खातों की संख्या	ऋण सीमा	बकाया राशि
	1	2	3	4	5	6
I. कृषि	15,27,895	12537,35	11443,46	7,66,736	9019,11	8117,55
1. प्रत्यक्ष वित्त	14,99,100	11443,60	10554,82	7,51,528	7532,15	6833,69
2. परोक्ष वित्त	28,795	1093,75	888,63	15,208	1486,96	1283,86
II. उद्योग	36,271	12016,07	8093,29	31,425	6932,47	4362,31
1. खनन तथा उत्खनन	360	625,54	464,50	569	157,61	118,43
2. खाद्य निर्माण और अभिसंस्करण	4,386	1022,01	776,25	4,661	712,73	578,44
(क) चावल, आटा व दाल मिलें	1,200	45,90	35,99	837	153,46	122,58
(ख) चीनी	49	542,75	443,26	32	175,63	139,40
(ग) खाद्य तेल और वनस्पती	615	16,62	15,02	181	43,32	37,03
(घ) चाय अभिसंस्करण	445	1,30	49	40	4,61	4,59
(ङ) फलों और वनस्पतियों का अभिसंस्करण	65	73,59	37,33	54	13,57	11,70
(च) अन्य	2,012	341,84	244,16	3,517	322,14	263,15
3. पेय पदार्थ और तम्बाकू	75	985,03	478,43	126	34,37	23,59
4. वस्त्र	3,074	451,51	364,54	3,555	171,50	141,83
(क) सूती वस्त्र	1,044	40,96	39,18	401	62,52	43,58
(ख) पेटसन और अन्य प्राकृतिक फायबर के वस्त्र	243	1,37	87	384	3,41	3,31
(ग) हथकरघा वस्त्र और खादी	354	3,73	3,17	1,342	13,71	12,39
(घ) अन्य वस्त्र और वस्त्र उत्पाद	1,433	405,45	321,33	1,428	91,85	82,55
5. कागज, कागज उत्पाद और मुद्रण	703	125,46	100,65	557	148,34	123,50
6. लकड़ी और लकड़ी उत्पाद	1,010	21,80	18,07	2,109	52,57	39,65
7. चमड़ा और चमड़ा उत्पाद	279	25,72	23,06	250	3,65	3,05
8. रत्न और आभूषण	2,656	12,13	11,00	830	57,83	56,21
9. रबड़ और प्लास्टिक उत्पाद	323	236,55	148,64	321	67,84	46,88
10. रसायन और रासायनिक उत्पाद	817	791,08	674,72	1,005	124,96	94,66
(क) भारी औद्योगिक रसायन	14	568,76	557,09	25	10,20	7,86
(ख) उर्वरक	71	95,83	82	174	3,63	3,89
(ग) औषध और औषधीय उत्पाद	245	79,88	77,10	165	10,09	8,40
(घ) खाद्यतर तेल	28	3,81	2,92	56	29,97	23,53
(ङ) अन्य रसायन और रासायनिक उत्पाद	459	42,81	36,79	585	71,07	50,98
11. पेट्रोलियम, कोयला उत्पाद और परमाणु इंधन	16	455,27	49,19	15	256,75	34,78
12. सीमेंट और सीमेंट उत्पादों का निर्माण	290	337,27	276,64	345	29,90	25,30
13. मूल धातुएं और धातु उत्पाद	935	1448,07	1093,57	1,069	1880,74	963,00
(क) लोहा व इस्पात	110	1079,75	872,85	166	1781,94	888,13
(ख) अलोह धातु	24	72,13	69,62	60	34,05	25,11
(ग) धातु उत्पाद	801	296,18	151,09	843	64,75	49,76
14. अभियांत्रिकी	3,276	632,72	440,47	2,021	777,08	508,41
(क) भारी अभियांत्रिकी	558	190,54	115,41	263	62,78	56,29
(ख) हल्की अभियांत्रिकी	1,519	185,62	133,36	1,212	579,87	349,61
(ग) विद्युत् मशीनरी और सामान	503	182,21	121,99	369	74,81	51,94
(घ) इलेक्ट्रॉनिक मशीनरी और सामान	696	74,35	69,71	177	59,63	50,57
15. वाहन, वाहन पुर्जे और परिवहन उपस्कर	1,528	269,01	98,57	618	57,88	40,88
16. अन्य उद्योग	8,505	824,40	515,56	6,760	221,39	184,26
17. विद्युत्, गैस और जल	210	1384,71	847,38	89	1562,75	850,10
(क) विद्युत् उत्पादन और प्रेषण	42	1306,14	823,32	29	1524,24	814,99
(ख) गैर-परंपरागत ऊर्जा	148	22,07	19,61	17	34,38	31,07
(ग) गैस, बाष्प और जल आपूर्ति	20	56,51	4,44	43	4,13	4,04
18. निर्माण	7,828	2367,81	1712,02	6,525	614,57	529,35
(क) आधारभूत निर्माण के अलावा	4,579	1133,01	787,31	3,827	352,76	296,64
(ख) आधारभूत निर्माण	3,249	1234,80	924,72	2,698	261,82	232,71
III. परिवहन परिचालक	16,981	583,21	372,12	11,094	283,75	220,68
IV. व्यावसायिक और अन्य सेवाएं	55,510	2582,81	2006,02	43,322	1345,66	898,07
1. व्यावसायिक सेवाएं	14,772	235,03	174,18	11,790	181,91	146,13
2. पर्यटन, होटल और रेस्टोरेंट	6,830	125,66	88,36	4,940	296,74	150,16
3. मनोरंजन सेवाएं	653	16,11	13,51	500	9,31	7,01
4. सूचना प्रौद्योगिकी और दूरसंचार	51	105,98	95,41	96	8,89	7,12
5. अन्य	33,204	2100,03	1634,55	25,996	848,81	587,65
V. वैयक्तिक ऋण	5,09,276	6459,34	5343,96	5,23,815	7203,49	5881,50
1. आवास	65,060	2864,19	2458,44	84,625	3259,52	2761,30
2. टिकाऊ उपभोक्ता वस्तुएं	32,319	174,92	155,27	21,466	152,98	127,16
3. वाहन	39,315	665,87	464,52	34,449	560,36	441,42
4. शिक्षा	33,195	504,18	395,51	29,153	531,03	403,14
5. व्यक्तिगत क्रेडिट कार्ड	8,876	39,83	33,09	7,953	30,92	24,60
6. अन्य	3,30,511	2210,35	1837,14	3,46,169	2668,67	2123,88
VI. व्यापार	1,61,677	1808,80	1524,57	1,20,606	4007,97	3031,47
1. थोक व्यापार	11,389	531,59	452,06	6,995	412,18	374,85
2. खुदरा व्यापार	1,50,288	1277,21	1072,51	1,13,611	3595,79	2656,62
VII. वित्त	25,758	829,63	727,02	7,419	512,53	248,71
VIII. अन्य सभी	1,25,902	993,20	869,63	80,943	961,59	856,09
कुल बैंक ऋण	24,59,270	37810,41	30380,06	15,85,360	30266,57	23616,38

सारणी सं. 5.7 – अनुसूचित वाणिज्य बैंकों के बकाया ऋण का व्यवसाय के अनुसार राज्य तथा जनसंख्या समूहवार वर्गीकरण
मार्च 2009

दक्षिणी क्षेत्र
राज्य : कर्नाटक

(राशि लाख रुपयों में)

व्यवसाय	शहरी			महानगरीय		
	खातों की संख्या	ऋण सीमा	बकाया राशि	खातों की संख्या	ऋण सीमा	बकाया राशि
	7	8	9	10	11	12
I. कृषि	2,40,399	6994,96	4810,77	16,337	3035,63	2363,80
1. प्रत्यक्ष वित्त	2,31,246	4025,78	3449,21	12,390	1276,36	957,03
2. परोक्ष वित्त	9,153	2969,18	1361,56	3,947	1759,26	1406,77
II. उद्योग	42,062	24950,06	14360,05	1,19,711	62582,49	46704,84
1. खनन तथा उत्खनन	590	3451,75	1355,82	368	755,24	332,57
2. खाद्य निर्माण और अभिसंस्करण	5,346	2297,81	1856,89	2,046	1466,30	1041,98
(क) चावल, आटा व दाल मिलें	1,309	419,17	353,73	84	58,53	51,45
(ख) चीनी	82	1241,28	1000,09	37	144,53	118,22
(ग) खाद्य तेल और वनस्पती	183	56,98	47,87	19	56,71	17,89
(घ) चाय अभिसंस्करण	19	1,95	1,66	23	4,79	4,30
(ङ) फलों और वनस्पतियों का अभिसंस्करण	69	30,29	18,11	45	143,82	118,39
(च) अन्य	3,684	548,14	435,43	1,838	1057,92	731,74
3. पेय पदार्थ और तम्बाकू	196	377,73	333,16	190	2735,79	2219,50
4. वस्त्र	3,882	5659,98	1047,28	55,591	4061,42	3169,27
(क) सूती वस्त्र	314	419,12	236,83	2,750	866,46	635,75
(ख) पैटसन और अन्य प्राकृतिक फायबर के वस्त्र	72	4,49	4,05	24	3,84	6,13
(ग) हथकरघा वस्त्र और खादी	183	97,07	11,51	75	56,93	50,60
(घ) अन्य वस्त्र और वस्त्र उत्पाद	3,313	5139,30	794,89	52,742	3134,19	2476,79
5. कागज, कागज उत्पाद और मुद्रण	1,234	296,62	198,36	1,748	601,01	440,85
6. लकड़ी और लकड़ी उत्पाद	2,056	83,41	64,69	1,013	180,74	147,23
7. चमड़ा और चमड़ा उत्पाद	274	24,91	22,76	523	297,79	230,94
8. रत्न और आभूषण	272	145,09	95,52	4,655	758,40	476,38
9. रबड़ और प्लास्टिक उत्पाद	1,454	361,67	278,67	1,942	649,64	448,70
10. रसायन और रासायनिक उत्पाद	1,270	560,12	337,18	4,171	2838,79	2018,92
(क) भारी औद्योगिक रसायन	69	78,79	33,15	146	120,06	84,00
(ख) उर्वरक	55	130,61	76,06	53	214,66	125,74
(ग) औषध और औषधीय उत्पाद	241	213,92	119,93	2,640	1302,92	999,64
(घ) खाद्यतर तेल	68	33,85	28,25	6	85	53
(ङ) अन्य रसायन और रासायनिक उत्पाद	837	102,95	79,79	1,326	1200,29	809,00
11. पेट्रोलियम, कोयला उत्पाद और परमाणु इंधन	51	84,25	17,11	46	39,84	29,89
12. सीमेंट और सीमेंट उत्पादों का निर्माण	466	171,74	159,05	279	258,31	170,89
13. मूल धातुएं और धातु उत्पाद	2,641	2199,08	1453,34	4,128	5477,45	2795,54
(क) लोहा व इस्पात	549	1717,45	1090,88	572	2983,03	1148,59
(ख) अलोह धातु	128	63,34	33,52	178	664,33	338,80
(ग) धातु उत्पाद	1,964	418,30	328,94	3,378	1830,09	1308,14
14. अभियांत्रिकी	5,529	1552,15	1189,11	11,671	9253,07	6942,04
(क) भारी अभियांत्रिकी	444	169,58	103,72	580	1606,11	1026,09
(ख) हल्की अभियांत्रिकी	2,883	680,17	486,81	7,545	2959,91	2098,54
(ग) विद्युत मशीनरी और सामान	1,840	552,70	505,76	2,733	2848,97	2334,94
(घ) इलेक्ट्रॉनिक मशीनरी और सामान	362	149,69	92,83	813	1838,08	1482,47
15. वाहन, वाहन पुर्जे और परिवहन उपस्कर	1,083	365,92	171,92	3,492	1695,87	1096,45
16. अन्य उद्योग	9,796	945,56	713,00	20,024	3252,59	2294,52
17. विद्युत, गैस और जल	218	3773,72	3040,72	330	10176,64	8530,06
(क) विद्युत उत्पादन और प्रेषण	106	3644,18	2916,98	207	9412,47	7848,05
(ख) गैर-परंपरागत ऊर्जा	51	111,06	108,45	38	127,38	84,97
(ग) गैस, बाष्प और जल आपूर्ति	61	18,49	15,29	85	636,79	597,05
18. निर्माण	5,704	2598,55	2025,48	7,494	18083,61	14319,10
(क) आधारभूत निर्माण के अलावा	3,581	728,84	557,25	3,910	9147,88	7037,16
(ख) आधारभूत निर्माण	2,123	1869,71	1468,24	3,584	8935,72	7281,94
III. परिवहन परिचालक	19,292	626,11	450,43	15,492	3613,81	2942,62
IV. व्यावसायिक और अन्य सेवाएं	57,467	7549,29	3339,96	54,174	22111,19	17857,54
1. व्यावसायिक सेवाएं	11,973	535,09	407,09	12,541	2449,86	2309,81
2. पर्यटन, होटल और रेस्टोरेंट	4,924	493,41	362,76	2,359	1555,30	1163,66
3. मनोरंजन सेवाएं	419	31,44	25,34	368	376,00	344,57
4. सूचना प्रौद्योगिकी और दूरसंचार	254	102,17	36,05	491	1560,05	1054,06
5. अन्य	39,897	6387,18	2508,72	38,415	16169,97	12985,44
V. वैयक्तिक ऋण	7,65,854	15328,47	11668,37	28,26,480	48159,24	31783,05
1. आवास	1,50,535	7491,04	6292,96	2,12,119	25612,36	21720,90
2. टिकाऊ उपभोक्ता वस्तुएं	33,785	273,47	212,37	22,243	358,13	274,40
3. वाहन	1,03,703	1611,49	1109,38	1,60,668	3982,95	2433,16
4. शिक्षा	37,921	775,87	583,41	26,967	770,91	596,07
5. व्यक्तिगत क्रेडिट कार्ड	41,845	1072,15	288,08	19,61,487	10102,52	1252,18
6. अन्य	3,98,065	4104,44	3182,18	4,42,996	7332,37	5506,34
VI. व्यापार	91,358	5946,51	3239,99	34,002	9484,75	6450,14
1. थोक व्यापार	8,970	1245,39	845,64	8,528	5183,57	3420,64
2. खुदरा व्यापार	82,388	4701,11	2394,35	25,474	4301,19	3029,50
VII. वित्त	3,529	6545,94	5496,43	1,810	3003,79	2434,78
VIII. अन्य सभी	80,575	1507,62	1231,31	93,475	4088,29	3194,61
कुल बैंक ऋण	13,00,536	69448,95	44597,31	31,61,481	156079,18	113731,38

**सारणी सं. 5.7 – अनुसूचित वाणिज्य बैंकों के बकाया ऋण का व्यवसाय के अनुसार राज्य तथा जनसंख्या समूहवार वर्गीकरण
मार्च 2009**

दक्षिणी क्षेत्र
राज्य : केरल

(राशि लाख रुपयों में)

व्यवसाय	ग्रामीण			अर्ध शहरी		
	खातों की संख्या	ऋण सीमा	बकाया राशि	खातों की संख्या	ऋण सीमा	बकाया राशि
	1	2	3	4	5	6
I. कृषि	2,76,942	2017,32	1681,97	15,71,345	9821,00	7987,31
1. प्रत्यक्ष वित्त	2,73,225	1807,49	1507,50	15,38,018	7892,49	6854,25
2. परोक्ष वित्त	3,717	209,83	174,48	33,327	1928,51	1133,06
II. उद्योग	15,058	1199,94	698,48	91,170	5785,45	4251,22
1. खनन तथा उत्खनन	47	11,42	8,64	323	99,69	79,71
2. खाद्य निर्माण और अभिसंस्करण	2,324	278,09	128,62	11,976	925,71	601,18
(क) चावल, आटा व दाल मिलें	222	15,65	9,07	1,333	188,90	154,47
(ख) चीनी	-	-	-	4	17	14
(ग) खाद्य तेल और वनस्पती	89	2,95	1,98	889	108,82	78,98
(घ) चाय अभिसंस्करण	14	68,87	65,55	62	20,71	16,79
(ङ) फलों और वनस्पतियों का अभिसंस्करण	14	70	70	147	15,35	10,99
(च) अन्य	1,985	189,92	51,33	9,541	591,75	339,81
3. पेय पदार्थ और तम्बाकू	15	54	36	167	94,01	66,29
4. वस्त्र	2,042	165,56	85,92	16,340	431,06	342,79
(क) सूती वस्त्र	101	133,97	56,92	629	164,33	131,72
(ख) पेटसन और अन्य प्राकृतिक फायबर के वस्त्र	68	36	31	712	16,15	6,66
(ग) हथकरघा वस्त्र और खादी	110	94	89	1,732	65,92	52,78
(घ) अन्य वस्त्र और वस्त्र उत्पाद	1,763	30,28	27,79	13,267	184,66	151,64
5. कागज, कागज उत्पाद और मुद्रण	343	17,94	14,15	2,778	201,35	167,86
6. लकड़ी और लकड़ी उत्पाद	974	33,64	27,50	6,873	214,04	176,05
7. चमड़ा और चमड़ा उत्पाद	116	1,41	82	681	20,30	17,13
8. रत्न और आभूषण	206	6,07	4,97	931	37,40	32,67
9. रबड़ और प्लास्टिक उत्पाद	270	50,31	33,94	2,670	562,45	379,34
10. रसायन और रासायनिक उत्पाद	382	80,20	65,45	2,560	437,03	367,47
(क) भारी औद्योगिक रसायन	13	2,22	1,83	58	41,85	41,83
(ख) उर्वरक	5	43	38	90	207,06	175,12
(ग) औषध और औषधीय उत्पाद	124	7,62	2,67	613	75,40	62,02
(घ) खाद्यतर तेल	1	5	5	42	9,40	8,07
(ङ) अन्य रसायन और रासायनिक उत्पाद	239	69,89	60,52	1,757	103,33	80,42
11. पेट्रोलियम, कोयला उत्पाद और परमाणु इंधन	4	69	34	54	7,01	6,31
12. सीमेंट और सीमेंट उत्पादों का निर्माण	476	12,98	10,14	1,921	69,24	48,74
13. मूल धातुएं और धातु उत्पाद	555	160,19	61,28	2,736	128,17	104,89
(क) लोहा व इस्पात	33	14,42	5,94	130	56,03	45,19
(ख) अलोह धातु	32	134,44	46,19	78	8,41	7,66
(ग) धातु उत्पाद	490	11,32	9,15	2,528	63,73	52,03
14. अभियांत्रिकी	1,041	87,58	31,13	3,609	219,30	145,73
(क) भारी अभियांत्रिकी	19	1,55	1,13	151	16,13	13,22
(ख) हल्की अभियांत्रिकी	854	68,47	22,76	2,073	135,85	81,02
(ग) विद्युत् मशीनरी और सामान	105	5,92	4,83	983	46,59	33,50
(घ) इलेक्ट्रॉनिक मशीनरी और सामान	63	11,64	2,41	402	20,74	17,99
15. वाहन, वाहन पुर्जे और परिवहन उपस्कर	63	2,10	1,68	982	37,60	32,01
16. अन्य उद्योग	4,674	111,71	76,38	25,463	620,55	488,29
17. विद्युत्, गैस और जल	14	4,57	4,64	87	241,42	188,06
(क) विद्युत् उत्पादन और प्रेषण	3	2,91	3,21	28	232,12	180,98
(ख) गैर-परंपरागत ऊर्जा	3	39	38	16	4,42	2,92
(ग) गैस, बाष्प और जल आपूर्ति	8	1,27	1,05	43	4,88	4,16
18. निर्माण	1,512	174,97	142,53	11,019	1439,10	1006,70
(क) आधारभूत निर्माण के अलावा	802	110,04	91,91	5,380	757,83	605,73
(ख) आधारभूत निर्माण	710	64,93	50,62	5,639	681,27	400,97
III. परिवहन परिचालक	3,326	78,69	58,76	24,292	545,77	421,19
IV. व्यावसायिक और अन्य सेवाएं	18,488	353,33	231,08	1,13,058	2105,74	1606,66
1. व्यावसायिक सेवाएं	2,026	45,22	32,45	18,604	298,88	228,05
2. पर्यटन, होटल और रेस्टोरेंट	1,342	28,71	23,97	7,912	351,73	282,56
3. मनोरंजन सेवाएं	193	4,96	4,36	2,431	81,86	69,22
4. सूचना प्रौद्योगिकी और दूरसंचार	29	16,98	14,77	194	22,40	18,97
5. अन्य	14,898	257,46	155,53	83,917	1350,87	1007,87
V. वैयक्तिक ऋण	2,24,177	4718,02	3455,82	15,18,212	23149,27	18514,91
1. आवास	50,776	2338,08	1919,82	3,30,259	11524,80	9523,01
2. टिकाऊ उपभोक्ता वस्तुएं	1,729	11,57	9,27	20,876	156,57	125,93
3. वाहन	26,712	993,58	542,88	1,08,159	2263,36	1610,48
4. शिक्षा	17,603	366,13	263,91	1,49,010	2896,81	2171,96
5. व्यक्तिगत क्रेडिट कार्ड	2,082	33,07	13,77	11,488	49,35	34,94
6. अन्य	1,25,275	975,59	706,16	8,98,420	6258,38	5048,60
VI. व्यापार	49,403	921,09	772,99	3,33,683	6785,49	5498,75
1. थोक व्यापार	1,671	426,66	369,80	11,915	1782,10	1459,33
2. खुदरा व्यापार	47,732	494,43	403,19	3,21,768	5003,39	4039,42
VII. वित्त	1,901	134,17	108,71	12,729	668,07	474,91
VIII. अन्य सभी	17,951	269,54	212,36	2,18,541	2396,14	2138,58
कुल बैंक ऋण	6,07,246	9692,11	7220,17	38,83,030	51256,95	40893,53

सारणी सं. 5.7 – अनुसूचित वाणिज्य बैंकों के बकाया ऋण का व्यवसाय के अनुसार राज्य तथा जनसंख्या समूहवार वर्गीकरण
मार्च 2009

दक्षिणी क्षेत्र
राज्य : केरल

(राशि लाख रुपयों में)

व्यवसाय	शहरी			महानगरीय		
	खातों की संख्या	ऋण सीमा	बकाया राशि	खातों की संख्या	ऋण सीमा	बकाया राशि
	7	8	9	10	11	12
I. कृषि	2,40,396	3539,21	2623,86	-	-	-
1. प्रत्यक्ष वित्त	2,33,688	2073,40	1748,17	-	-	-
2. परोक्ष वित्त	6,708	1465,81	875,69	-	-	-
II. उद्योग	38,517	13943,37	7258,03	-	-	-
1. खनन तथा उत्खनन	138	92,13	77,53	-	-	-
2. खाद्य निर्माण और अभिसंस्करण	5,688	4066,15	1439,99	-	-	-
(क) चावल, आटा व दाल मिलें	196	94,42	61,50	-	-	-
(ख) चीनी	3	2,72	2,68	-	-	-
(ग) खाद्य तेल और वनस्पती	181	91,99	73,19	-	-	-
(घ) चाय अभिसंस्करण	163	86,32	59,76	-	-	-
(ङ) फलों और वनस्पतियों का अभिसंस्करण	67	40,12	27,24	-	-	-
(च) अन्य	5,078	3750,58	1215,62	-	-	-
3. पेय पदार्थ और तम्बाकू	68	46,61	41,95	-	-	-
4. वस्त्र	6,573	1244,04	915,48	-	-	-
(क) सूती वस्त्र	794	506,75	376,87	-	-	-
(ख) पैटसन और अन्य प्राकृतिक फायबर के वस्त्र	286	66,17	45,51	-	-	-
(ग) हथकरघा वस्त्र और खादी	222	8,72	8,04	-	-	-
(घ) अन्य वस्त्र और वस्त्र उत्पाद	5,271	662,39	485,07	-	-	-
5. कागज, कागज उत्पाद और मुद्रण	1,810	759,87	342,51	-	-	-
6. लकड़ी और लकड़ी उत्पाद	1,794	56,21	43,55	-	-	-
7. चमड़ा और चमड़ा उत्पाद	392	18,94	15,72	-	-	-
8. रत्न और आभूषण	561	134,08	126,49	-	-	-
9. रबड़ और प्लास्टिक उत्पाद	1,779	1180,54	578,40	-	-	-
10. रसायन और रासायनिक उत्पाद	1,368	651,70	393,60	-	-	-
(क) भारी औद्योगिक रसायन	44	52,42	37,69	-	-	-
(ख) उर्वरक	23	151,94	84,22	-	-	-
(ग) औषध और औषधीय उत्पाद	409	69,19	54,98	-	-	-
(घ) खाद्यतर तेल	13	1,64	1,06	-	-	-
(ङ) अन्य रसायन और रासायनिक उत्पाद	879	376,51	215,64	-	-	-
11. पेट्रोलियम, कोयला उत्पाद और परमाणु इंधन	23	110,98	8,00	-	-	-
12. सीमेंट और सीमेंट उत्पादों का निर्माण	267	42,55	18,96	-	-	-
13. मूल धातुएं और धातु उत्पाद	950	1004,42	386,78	-	-	-
(क) लोहा व इस्पात	165	333,80	273,09	-	-	-
(ख) अलोह धातु	89	597,38	46,61	-	-	-
(ग) धातु उत्पाद	696	73,25	67,07	-	-	-
14. अभियांत्रिकी	2,096	441,48	311,57	-	-	-
(क) भारी अभियांत्रिकी	78	30,78	14,76	-	-	-
(ख) हल्की अभियांत्रिकी	1,225	120,49	68,48	-	-	-
(ग) विद्युत् मशीनरी और सामान	433	182,43	137,87	-	-	-
(घ) इलेक्ट्रॉनिक मशीनरी और सामान	360	107,78	90,45	-	-	-
15. वाहन, वाहन पुर्ज और परिवहन उपस्कर	373	209,66	143,63	-	-	-
16. अन्य उद्योग	10,339	1432,30	708,63	-	-	-
17. विद्युत्, गैस और जल	102	607,82	481,03	-	-	-
(क) विद्युत् उत्पादन और प्रेषण	31	382,38	283,60	-	-	-
(ख) गैर-परंपरागत ऊर्जा	34	79,61	67,58	-	-	-
(ग) गैस, बाष्प और जल आपूर्ति	37	145,83	129,84	-	-	-
18. निर्माण	4,196	1843,91	1224,21	-	-	-
(क) आधारभूत निर्माण के अलावा	2,509	1048,89	757,88	-	-	-
(ख) आधारभूत निर्माण	1,687	795,03	466,34	-	-	-
III. परिवहन परिचालक	10,870	621,08	502,29	-	-	-
IV. व्यावसायिक और अन्य सेवाएं	38,527	4795,55	3358,85	-	-	-
1. व्यावसायिक सेवाएं	7,190	514,24	392,51	-	-	-
2. पर्यटन, होटल और रेस्टोरेंट	2,893	1141,67	754,44	-	-	-
3. मनोरंजन सेवाएं	984	245,11	188,04	-	-	-
4. सूचना प्रौद्योगिकी और दूरसंचार	181	29,94	24,41	-	-	-
5. अन्य	27,279	2864,59	1999,45	-	-	-
V. वैयक्तिक ऋण	7,65,384	15706,52	12510,25	-	-	-
1. आवास	1,57,172	8615,82	7240,13	-	-	-
2. टिकाऊ उपभोक्ता वस्तुएं	11,223	75,00	57,39	-	-	-
3. वाहन	2,29,814	2398,39	1620,34	-	-	-
4. शिक्षा	41,178	1010,89	772,35	-	-	-
5. व्यक्तिगत क्रेडिट कार्ड	5,354	55,74	26,89	-	-	-
6. अन्य	3,20,643	3550,68	2793,14	-	-	-
VI. व्यापार	94,477	6654,94	4816,56	-	-	-
1. थोक व्यापार	10,001	2692,67	1634,55	-	-	-
2. खुदरा व्यापार	84,476	3962,27	3182,01	-	-	-
VII. वित्त	2,537	3766,57	2949,17	-	-	-
VIII. अन्य सभी	79,599	1749,32	1223,44	-	-	-
कुल बैंक ऋण	12,70,307	50776,57	35242,45	-	-	-

सारणी सं. 5.7 – अनुसूचित वाणिज्य बैंकों के बकाया ऋण का व्यवसाय के अनुसार राज्य तथा जनसंख्या समूहवार वर्गीकरण
मार्च 2009

दक्षिणी क्षेत्र
राज्य : तमिलनाडु

(राशि लाख रुपयों में)

व्यवसाय	ग्रामीण			अर्धशहरी		
	खातों की संख्या	ऋण सीमा	बकाया राशि	खातों की संख्या	ऋण सीमा	बकाया राशि
	1	2	3	4	5	6
I. कृषि	26,26,766	11281,10	10210,96	22,70,306	12417,08	10951,06
1. प्रत्यक्ष वित्त	25,69,828	10874,99	9876,57	22,26,418	11679,46	10537,72
2. परोक्ष वित्त	56,938	406,11	334,40	43,888	737,62	413,34
II. उद्योग	49,879	8110,83	4648,59	94,879	14605,56	10880,48
1. खनन तथा उत्खनन	262	151,82	52,83	1,014	340,80	263,83
2. खाद्य निर्माण और अभिसंस्करण	3,149	516,40	435,90	8,556	1256,41	918,03
(क) चावल, आटा व दाल मिलें	983	125,24	104,51	2,074	424,08	343,78
(ख) चीनी	16	139,05	116,19	37	205,83	59,93
(ग) खाद्य तेल और वनस्पती	171	22,61	21,07	554	111,01	83,01
(घ) चाय अभिसंस्करण	54	61,29	60,83	2,876	60,98	42,17
(ङ) फलों और वनस्पतियों का अभिसंस्करण	65	19,37	13,42	215	70,27	52,34
(च) अन्य	1,860	148,84	119,88	2,800	384,24	336,81
3. पेय पदार्थ और तम्बाकू	91	43,68	39,56	179	63,34	54,98
4. वस्त्र	9,928	2015,22	1355,12	24,814	6338,26	4604,41
(क) सूती वस्त्र	2,768	1457,30	948,26	15,809	4537,86	3292,73
(ख) पेटसन और अन्य प्राकृतिक फायबर के वस्त्र	154	3,00	2,52	282	30,45	24,93
(ग) हथकरघा वस्त्र और खादी	1,625	25,53	20,85	1,569	195,55	163,11
(घ) अन्य वस्त्र और वस्त्र उत्पाद	5,381	529,38	383,49	7,154	1574,40	1123,64
5. कागज, कागज उत्पाद और मुद्रण	1,668	266,02	147,74	9,129	698,25	544,58
6. लकड़ी और लकड़ी उत्पाद	409	14,46	11,43	1,048	183,35	168,16
7. चमड़ा और चमड़ा उत्पाद	187	51,04	46,56	1,617	153,66	118,52
8. रत्न और आभूषण	8,672	23,31	18,42	3,324	18,23	16,91
9. रबड़ और प्लास्टिक उत्पाद	260	33,82	20,43	1,012	199,28	139,67
10. रसायन और रासायनिक उत्पाद	769	345,90	257,08	3,321	860,73	654,87
(क) भारी औद्योगिक रसायन	32	239,52	195,19	202	55,83	36,96
(ख) उर्वरक	82	15,59	8,06	78	5,75	4,63
(ग) औषध और औषधीय उत्पाद	53	1,58	1,34	227	36,28	27,82
(घ) खाद्यतर तेल	15	1,05	1,00	64	22,75	20,52
(ङ) अन्य रसायन और रासायनिक उत्पाद	587	88,16	51,49	2,750	740,12	564,94
11. पेट्रोलियम, कोयला उत्पाद और परमाणु इंधन	23	599,72	115,71	73	19,18	16,82
12. सीमेंट और सीमेंट उत्पादों का निर्माण	314	226,65	71,14	736	224,66	120,95
13. मूल धातुएं और धातु उत्पाद	643	559,88	299,35	3,683	893,18	693,86
(क) लोहा व इस्पात	92	180,49	101,32	499	350,86	266,97
(ख) अलोह धातु	47	311,05	149,56	214	307,88	260,50
(ग) धातु उत्पाद	504	68,34	48,47	2,970	234,44	166,40
14. अभियांत्रिकी	1,688	286,78	209,62	4,729	588,39	417,39
(क) भारी अभियांत्रिकी	232	77,12	53,24	316	149,51	110,50
(ख) हल्की अभियांत्रिकी	1,121	144,13	102,56	3,395	261,99	174,81
(ग) विद्युत् मशीनरी और सामान	254	63,88	53,08	820	128,33	88,18
(घ) इलेक्ट्रॉनिक मशीनरी और सामान	81	1,65	75	198	48,57	43,90
15. वाहन, वाहन पुर्ज और परिवहन उपस्कर	2,194	219,99	128,07	1,138	466,75	372,65
16. अन्य उद्योग	14,503	250,36	171,25	18,489	805,89	558,20
17. विद्युत्, गैस और जल	90	1101,40	405,35	192	207,41	150,65
(क) विद्युत् उत्पादन और प्रेषण	42	907,41	239,42	36	43,85	29,47
(ख) गैर-परंपरागत ऊर्जा	19	108,99	85,59	66	149,73	86,52
(ग) गैस, बाष्प और जल आपूर्ति	29	85,00	80,33	90	13,82	34,66
18. निर्माण	5,029	1404,39	863,02	11,825	1287,78	1065,99
(क) आधारभूत निर्माण के अलावा	3,700	282,99	238,28	9,500	858,87	713,23
(ख) आधारभूत निर्माण	1,329	1121,40	624,74	2,325	428,91	352,76
III. परिवहन परिचालक	4,934	164,79	123,85	14,212	742,55	566,32
IV. व्यावसायिक और अन्य सेवाएं	95,357	979,85	682,70	99,857	2719,71	1991,06
1. व्यावसायिक सेवाएं	17,090	159,25	125,22	16,254	342,38	257,56
2. पर्यटन, होटल और रेस्टोरेंट	2,035	30,13	23,62	3,492	178,08	147,86
3. मनोरंजन सेवाएं	994	9,70	7,98	2,290	47,53	37,77
4. सूचना प्रौद्योगिकी और दूरसंचार	46	3,73	3,06	162	11,94	10,24
5. अन्य	75,192	777,05	522,82	77,659	2139,78	1537,63
V. वैयक्तिक ऋण	5,26,252	5365,74	4302,19	10,08,123	14271,25	10926,00
1. आवास	61,449	1797,31	1503,68	1,23,107	5611,25	4546,63
2. टिकाऊ उपभोक्ता वस्तुएं	14,718	74,63	55,61	27,786	155,55	121,74
3. वाहन	17,133	358,83	251,50	68,478	1317,13	826,33
4. शिक्षा	96,969	1082,83	797,44	1,44,849	2100,94	1495,99
5. व्यक्तिगत क्रेडिट कार्ड	7,254	30,16	22,16	11,830	66,89	44,80
6. अन्य	3,28,729	2021,99	1671,80	6,32,073	5019,49	3890,51
VI. व्यापार	1,27,846	1721,10	1512,19	1,91,148	3631,40	2899,12
1. थोक व्यापार	7,267	787,61	736,29	12,526	1044,10	819,14
2. खुदरा व्यापार	1,20,579	933,49	775,89	1,78,622	2587,30	2079,98
VII. वित्त	47,790	740,04	567,08	33,338	364,06	281,12
VIII. अन्य सभी	3,17,237	1725,28	1485,01	3,13,805	2232,26	1880,51
कुल बैंक ऋण	37,96,061	30088,73	23532,57	40,25,668	50983,88	40375,67

सारणी सं. 5.7 – अनुसूचित वाणिज्य बैंकों के बकाया ऋण का व्यवसाय के अनुसार राज्य तथा जनसंख्या समूहवार वर्गीकरण
मार्च 2009

दक्षिणी क्षेत्र
राज्य : तमिलनाडु

(राशि लाख रुपयों में)

व्यवसाय	शहरी			महानगरीय		
	खातों की संख्या	ऋण सीमा	बकाया राशि	खातों की संख्या	ऋण सीमा	बकाया राशि
	7	8	9	10	11	12
I. कृषि	6,00,516	5915,83	5123,42	40,294	9441,66	7602,55
1. प्रत्यक्ष वित्त	5,90,649	5305,20	4676,28	34,102	3173,20	2353,84
2. परोक्ष वित्त	9,867	610,63	447,13	6,192	6268,46	5248,71
II. उद्योग	1,19,126	43379,90	28874,98	1,05,284	89680,66	61028,01
1. खनन तथा उत्खनन	680	451,24	357,75	642	4344,21	2809,11
2. खाद्य निर्माण और अभिसंस्करण	6,738	2333,58	1743,63	3,480	4082,88	2744,79
(क) चावल, आटा व दाल मिलें	854	263,93	206,19	213	129,51	93,45
(ख) चीनी	78	942,92	687,97	132	1682,08	1338,58
(ग) खाद्य तेल और वनस्पती	664	134,91	112,02	815	289,49	192,96
(घ) चाय अभिसंस्करण	73	74,42	32,07	213	127,54	62,43
(ङ) फलों और वनस्पतियों का अभिसंस्करण	63	23,17	16,75	76	167,68	113,34
(च) अन्य	5,006	894,23	688,63	2,031	1686,58	944,02
3. पेय पदार्थ और तम्बाकू	163	163,93	112,90	140	728,77	598,88
4. वस्त्र	60,112	26697,25	16673,01	8,055	5770,25	3890,22
(क) सूती वस्त्र	19,628	18262,21	11349,42	3,177	2649,47	1945,29
(ख) पैटसन और अन्य प्राकृतिक फायबर के वस्त्र	165	70,45	59,56	35	58,21	43,39
(ग) हथकरघा वस्त्र और खादी	986	262,38	218,95	455	39,93	27,87
(घ) अन्य वस्त्र और वस्त्र उत्पाद	39,333	8102,21	5052,00	4,388	3022,64	1873,67
5. कागज, कागज उत्पाद और मुद्रण	2,264	878,79	669,05	2,199	1727,21	1203,53
6. लकड़ी और लकड़ी उत्पाद	1,416	144,16	112,73	418	211,63	179,75
7. चमड़ा और चमड़ा उत्पाद	1,141	228,51	186,78	11,184	3220,54	1494,01
8. रत्न और आभूषण	426	400,87	296,09	213	700,16	589,01
9. रबड़ और प्लास्टिक उत्पाद	1,421	607,10	431,72	3,062	1943,94	1142,75
10. रसायन और रासायनिक उत्पाद	1,983	526,21	390,06	10,770	7022,08	4894,85
(क) भारी औद्योगिक रसायन	268	146,18	108,92	358	1084,59	762,29
(ख) उर्वरक	43	19,15	14,04	3,244	629,14	521,84
(ग) औषध और औषधीय उत्पाद	273	57,14	49,71	4,097	2624,90	1914,30
(घ) खाद्यतर तेल	20	19,19	17,66	18	81,83	75,74
(ङ) अन्य रसायन और रासायनिक उत्पाद	1,379	284,55	199,73	3,053	2601,62	1620,68
11. पेट्रोलियम, कोयला उत्पाद और परमाणु इंधन	74	18,01	15,51	160	2594,87	1242,14
12. सीमेंट और सीमेंट उत्पादों का निर्माण	346	260,13	205,53	356	3001,53	2430,57
13. मूल धातुएं और धातु उत्पाद	6,493	2614,80	1979,06	6,015	11324,21	7917,01
(क) लोहा व इस्पात	1,188	1638,01	1286,12	1,519	2978,27	2267,13
(ख) अलोह धातु	340	346,93	187,89	305	982,79	513,30
(ग) धातु उत्पाद	4,965	629,86	505,05	4,191	7363,15	5136,58
14. अभियांत्रिकी	9,345	2602,52	1735,85	14,040	7228,12	5101,32
(क) भारी अभियांत्रिकी	818	873,21	616,39	1,653	1793,27	1374,50
(ख) हल्की अभियांत्रिकी	6,071	1037,88	643,00	7,558	2778,16	1756,21
(ग) विद्युत् मशीनरी और सामान	2,057	435,57	280,72	3,077	1728,73	1281,01
(घ) इलेक्ट्रॉनिक मशीनरी और सामान	399	255,86	195,74	1,752	927,96	689,60
15. वाहन, वाहन पुर्जे और परिवहन उपस्कर	1,550	791,52	594,01	2,522	9880,22	5763,19
16. अन्य उद्योग	18,247	2038,06	1369,21	30,889	5703,36	4247,87
17. विद्युत्, गैस और जल	293	863,83	611,30	449	8425,12	5616,32
(क) विद्युत् उत्पादन और प्रेषण	79	443,86	340,31	202	6782,93	4811,65
(ख) गैर-परंपरागत ऊर्जा	120	314,47	214,51	87	1299,88	566,58
(ग) गैस, बाष्प और जल आपूर्ति	94	105,51	56,48	160	342,32	238,10
18. निर्माण	6,434	1759,36	1390,79	10,690	11771,58	9162,71
(क) आधारभूत निर्माण के अलावा	4,191	929,77	761,12	4,315	4448,76	3313,56
(ख) आधारभूत निर्माण	2,243	829,60	629,68	6,375	7322,82	5849,14
III. परिवहन परिचालक	13,527	958,03	708,64	12,436	4383,01	3365,68
IV. व्यावसायिक और अन्य सेवाएं	69,056	4866,07	3564,42	53,026	29092,12	21709,11
1. व्यावसायिक सेवाएं	10,635	777,76	594,51	9,348	5858,38	3920,30
2. पर्यटन, होटल और रेस्टोरेंट	4,136	285,50	209,60	1,476	2448,83	1346,55
3. मनोरंजन सेवाएं	664	44,85	42,32	1,483	855,23	665,74
4. सूचना प्रौद्योगिकी और दूरसंचार	224	177,91	174,61	520	4037,51	3198,06
5. अन्य	53,397	3580,04	2543,39	40,199	15892,15	12578,46
V. वैयक्तिक ऋण	9,96,235	18485,51	14589,62	25,96,326	59398,88	34755,46
1. आवास	1,45,796	8637,08	7361,74	1,67,900	20353,69	16273,10
2. टिकाऊ उपभोक्ता वस्तुएं	19,676	160,20	130,84	13,924	163,61	123,41
3. वाहन	1,65,832	2312,25	1482,75	1,53,037	3469,56	2158,75
4. शिक्षा	88,966	1478,36	1097,85	54,052	1342,36	982,92
5. व्यक्तिगत क्रेडिट कार्ड	12,875	187,30	99,61	15,59,167	23546,87	7840,32
6. अन्य	5,63,090	5710,32	4416,82	6,48,246	10522,80	7376,96
VI. व्यापार	1,25,981	7309,07	5802,93	82,147	16710,92	12272,22
1. थोक व्यापार	14,028	2443,97	1847,30	7,569	7568,06	5270,53
2. खुदरा व्यापार	1,11,953	4865,10	3955,62	74,578	9142,86	7001,69
VII. वित्त	14,132	371,46	284,44	13,070	15677,71	11559,42
VIII. अन्य सभी	2,13,437	4026,78	2306,36	1,52,763	8289,09	5389,31
कुल बैंक ऋण	21,52,010	85312,66	61254,81	30,55,346	232674,04	157681,76

सारणी सं. 5.7 – अनुसूचित वाणिज्य बैंकों के बकाया ऋण का व्यवसाय के अनुसार राज्य तथा जनसंख्या समूहवार वर्गीकरण
मार्च 2009

दक्षिणी क्षेत्र
लक्षद्वीप

(राशि लाख रुपयों में)

व्यवसाय	ग्रामीण			अर्ध शहरी		
	खातों की संख्या	ऋण सीमा	बकाया राशि	खातों की संख्या	ऋण सीमा	बकाया राशि
	1	2	3	4	5	6
I. कृषि	343	90	89	418	3,15	2,85
1. प्रत्यक्ष वित्त	342	87	86	413	2,87	2,56
2. परोक्ष वित्त	1	3	3	5	29	28
II. उद्योग	70	56	42	17	43	29
1. खनन तथा उत्खनन	-	-	-	-	-	-
2. खाद्य निर्माण और अभिसंस्करण	1	-	-	1	5	-
(क) चावल, आटा व दाल मिलें	-	-	-	1	5	-
(ख) चीनी	-	-	-	-	-	-
(ग) खाद्य तेल और वनस्पती	-	-	-	-	-	-
(घ) चाय अभिसंस्करण	-	-	-	-	-	-
(ङ) फलों और वनस्पतियों का अभिसंस्करण	-	-	-	-	-	-
(च) अन्य	1	-	-	-	-	-
3. पेय पदार्थ और तम्बाकू	-	-	-	-	-	-
4. वस्त्र	-	-	-	-	-	-
(क) सूती वस्त्र	-	-	-	-	-	-
(ख) पैटसन और अन्य प्राकृतिक फायबर के वस्त्र	-	-	-	-	-	-
(ग) हथकरघा वस्त्र और खादी	-	-	-	-	-	-
(घ) अन्य वस्त्र और वस्त्र उत्पाद	-	-	-	-	-	-
5. कागज, कागज उत्पाद और मुद्रण	-	-	-	-	-	-
6. लकड़ी और लकड़ी उत्पाद	2	1	1	-	-	-
7. चमड़ा और चमड़ा उत्पाद	-	-	-	-	-	-
8. रत्न और आभूषण	-	-	-	-	-	-
9. रबड़ और प्लास्टिक उत्पाद	-	-	-	-	-	-
10. रसायन और रासायनिक उत्पाद	1	4	4	1	10	9
(क) भारी औद्योगिक रसायन	-	-	-	-	-	-
(ख) उर्वरक	-	-	-	-	-	-
(ग) औषध और औषधीय उत्पाद	-	-	-	-	-	-
(घ) खाद्यतर तेल	-	-	-	-	-	-
(ङ) अन्य रसायन और रासायनिक उत्पाद	1	4	4	1	10	9
11. पेट्रोलियम, कोयला उत्पाद और परमाणु इंधन	-	-	-	-	-	-
12. सीमेंट और सीमेंट उत्पादों का निर्माण	-	-	-	-	-	-
13. मूल धातुएं और धातु उत्पाद	2	28	15	1	6	3
(क) लोहा व इस्पात	1	3	3	-	-	-
(ख) अलोह धातु	1	25	12	-	-	-
(ग) धातु उत्पाद	-	-	-	1	6	3
14. अभियांत्रिकी	1	3	3	-	-	-
(क) भारी अभियांत्रिकी	1	3	3	-	-	-
(ख) हल्की अभियांत्रिकी	-	-	-	-	-	-
(ग) विद्युत् मशीनरी और सामान	-	-	-	-	-	-
(घ) इलेक्ट्रॉनिक मशीनरी और सामान	-	-	-	-	-	-
15. वाहन, वाहन पुर्जे और परिवहन उपस्कर	-	-	-	-	-	-
16. अन्य उद्योग	63	19	18	6	6	2
17. विद्युत्, गैस और जल	-	-	-	-	-	-
(क) विद्युत् उत्पादन और प्रेषण	-	-	-	-	-	-
(ख) गैर-परंपरागत ऊर्जा	-	-	-	-	-	-
(ग) गैस, बाष्प और जल आपूर्ति	-	-	-	-	-	-
18. निर्माण	-	-	-	8	16	14
(क) आधारभूत निर्माण के अलावा	-	-	-	4	12	10
(ख) आधारभूत निर्माण	-	-	-	4	4	3
III. परिवहन परिचालक	12	19	19	8	61	43
IV. व्यावसायिक और अन्य सेवाएं	226	1,11	1,04	33	33	38
1. व्यावसायिक सेवाएं	1	6	5	-	-	-
2. पर्यटन, होटल और रेस्टॉरेंट	3	19	14	-	-	-
3. मनोरंजन सेवाएं	-	-	-	-	-	-
4. सूचना प्रौद्योगिकी और दूरसंचार	-	-	-	-	-	-
5. अन्य	222	86	85	33	33	38
V. वैयक्तिक ऋण	1,736	11,23	9,91	1,540	14,78	12,23
1. आवास	84	3,43	2,76	140	4,89	4,07
2. टिकाऊ उपभोक्ता वस्तुएं	3	1	1	3	1	1
3. वाहन	22	42	40	16	27	24
4. शिक्षा	13	10	6	15	43	32
5. व्यक्तिगत क्रेडिट कार्ड	-	-	-	366	1,92	1,92
6. अन्य	1,614	7,27	6,67	1,000	7,25	5,67
VI. व्यापार	122	1,46	1,04	131	3,06	2,70
1. थोक व्यापार	-	-	-	-	-	-
2. खुदरा व्यापार	122	1,46	1,04	131	3,06	2,70
VII. वित्त	-	-	-	-	-	-
VIII. अन्य सभी	165	1,07	1,06	21	2,88	2,76
कुल बैंक ऋण	2,674	16,52	14,56	2,168	25,24	21,63

टिप्पणी : लक्षद्वीप में शहरी और महानगरीय केंद्र नहीं हैं।

सारणी सं. 5.7 – अनुसूचित वाणिज्य बैंकों के बकाया ऋण का व्यवसाय के अनुसार राज्य तथा जनसंख्या समूहवार वर्गीकरण
मार्च 2009

दक्षिणी क्षेत्र
पुदुचेरी

(राशि लाख रुपयों में)

व्यवसाय	ग्रामीण			अर्ध शहरी		
	खातों की संख्या	ऋण सीमा	बकाया राशि	खातों की संख्या	ऋण सीमा	बकाया राशि
	1	2	3	4	5	6
I. कृषि	32,094	136,20	114,55	15,950	92,90	80,61
1. प्रत्यक्ष वित्त	31,271	132,25	111,47	15,840	86,15	74,85
2. परोक्ष वित्त	823	3,95	3,08	110	6,75	5,76
II. उद्योग	545	148,48	112,28	612	105,71	80,22
1. खनन तथा उत्खनन	8	2,91	1,88	1	6	5
2. खाद्य निर्माण और अभिसंस्करण	61	25,29	18,51	70	30,23	23,85
(क) चावल, आटा व दाल मिलें	34	21,83	15,97	19	18,69	16,53
(ख) चीनी	-	-	-	-	-	-
(ग) खाद्य तेल और वनस्पती	-	-	-	-	-	-
(घ) चाय अभिसंस्करण	-	-	-	-	-	-
(ङ) फलों और वनस्पतियों का अभिसंस्करण	1	1,10	60	2	17	6
(च) अन्य	26	2,36	1,95	49	11,37	7,26
3. पेय पदार्थ और तम्बाकू	10	13,13	9,73	9	15,00	14,73
4. वस्त्र	28	8,48	7,95	24	10,03	9,84
(क) सूती वस्त्र	2	89	88	4	9,03	9,04
(ख) पैटसन और अन्य प्राकृतिक फायबर के वस्त्र	3	86	84	-	-	-
(ग) हथकरघा वस्त्र और खादी	5	2	2	3	1	1
(घ) अन्य वस्त्र और वस्त्र उत्पाद	18	6,71	6,21	17	99	79
5. कागज, कागज उत्पाद और मुद्रण	23	5,67	4,55	34	3,89	3,28
6. लकड़ी और लकड़ी उत्पाद	4	3,25	2,37	20	2,24	1,73
7. चमड़ा और चमड़ा उत्पाद	5	39	60	2	1	1
8. रत्न और आभूषण	-	-	-	8	32	31
9. रबड़ और प्लास्टिक उत्पाद	23	25,92	22,55	73	6,28	3,94
10. रसायन और रासायनिक उत्पाद	27	8,30	6,98	59	3,83	3,70
(क) भारी औद्योगिक रसायन	3	29	23	-	-	-
(ख) उर्वरक	1	-	-	-	-	-
(ग) औषध और औषधीय उत्पाद	2	18	9	2	17	17
(घ) खाद्यतर तेल	-	-	-	-	-	-
(ङ) अन्य रसायन और रासायनिक उत्पाद	21	7,83	6,66	57	3,66	3,53
11. पेट्रोलियम, कोयला उत्पाद और परमाणु इंधन	-	-	-	-	-	-
12. सीमेंट और सीमेंट उत्पादों का निर्माण	1	2	2	15	1,45	1,37
13. मूल धातुएं और धातु उत्पाद	21	7,62	6,11	10	1,46	99
(क) लोहा व इस्पात	1	7	2	2	1,03	64
(ख) अलोह धातु	7	6,26	5,16	2	16	13
(ग) धातु उत्पाद	13	1,29	93	6	27	22
14. अभियांत्रिकी	36	4,46	3,53	41	6,32	4,38
(क) भारी अभियांत्रिकी	3	40	26	4	92	84
(ख) हल्की अभियांत्रिकी	25	3,59	2,87	19	3,61	2,20
(ग) विद्युत् मशीनरी और सामान	4	18	12	14	1,56	1,11
(घ) इलेक्ट्रॉनिक मशीनरी और सामान	4	29	29	4	23	22
15. वाहन, वाहन पुर्ज और परिवहन उपस्कर	31	4,50	2,65	4	76	19
16. अन्य उद्योग	224	13,46	9,09	160	4,39	3,91
17. विद्युत्, गैस और जल	4	11,30	6,94	3	1,25	1,25
(क) विद्युत् उत्पादन और प्रेषण	3	8,80	5,27	-	-	-
(ख) गैर-परंपरागत ऊर्जा	1	2,50	1,67	2	1,21	1,21
(ग) गैस, बाष्प और जल आपूर्ति	-	-	-	1	4	4
18. निर्माण	39	13,78	8,81	79	18,19	6,71
(क) आधारभूत निर्माण के अलावा	33	13,46	8,53	56	6,79	4,37
(ख) आधारभूत निर्माण	6	32	28	23	11,40	2,34
III. परिवहन परिचालक	94	7,30	5,03	209	14,54	7,96
IV. व्यावसायिक और अन्य सेवाएं	2,155	31,35	24,04	1,261	123,17	109,32
1. व्यावसायिक सेवाएं	962	3,83	3,26	241	6,78	6,31
2. पर्यटन, होटल और रेस्टॉरेंट	37	8,74	6,58	73	10,72	8,80
3. मनोरंजन सेवाएं	35	91	81	37	1,72	1,36
4. सूचना प्रौद्योगिकी और दूरसंचार	4	65	27	5	27	26
5. अन्य	1,117	17,21	13,11	905	103,69	92,59
V. वैयक्तिक ऋण	13,138	134,05	107,69	17,073	274,64	218,30
1. आवास	990	51,40	43,42	2,363	117,42	94,01
2. टिकाऊ उपभोक्ता वस्तुएं	125	68	48	284	3,15	2,03
3. वाहन	272	4,98	3,82	1,001	26,59	19,73
4. शिक्षा	1,801	25,01	16,90	1,689	26,10	17,82
5. व्यक्तिगत क्रेडिट कार्ड	58	24	18	555	1,95	1,50
6. अन्य	9,892	51,74	42,89	11,181	99,43	83,21
VI. व्यापार	1,994	65,68	47,49	2,775	91,15	79,15
1. थोक व्यापार	51	32,44	21,13	71	24,43	21,02
2. खुदरा व्यापार	1,943	33,24	26,35	2,704	66,72	58,13
VII. वित्त	445	2,93	2,84	64	41	27
VIII. अन्य सभी	3,206	13,95	11,49	2,980	28,54	24,30
कुल बैंक ऋण	53,671	539,93	425,40	40,924	731,06	600,12

सारणी सं. 5.7 – अनुसूचित वाणिज्य बैंकों के बकाया ऋण का व्यवसाय के अनुसार राज्य तथा जनसंख्या समूहवार वर्गीकरण
मार्च 2009

दक्षिणी क्षेत्र
पुदुचेरी

(राशि लाख रुपयों में)

व्यवसाय	शहरी			महानगरीय		
	खातों की संख्या	ऋण सीमा	बकाया राशि	खातों की संख्या	ऋण सीमा	बकाया राशि
	7	8	9	10	11	12
I. कृषि	24,033	231,12	168,12	-	-	-
1. प्रत्यक्ष वित्त	23,721	216,89	158,36	-	-	-
2. परोक्ष वित्त	312	14,24	9,76	-	-	-
II. उद्योग	2,711	526,23	355,28	-	-	-
1. खनन तथा उत्खनन	5	4,28	4,08	-	-	-
2. खाद्य निर्माण और अभिसंस्करण	214	58,98	50,74	-	-	-
(क) चावल, आटा व दाल मिलें	88	29,20	23,98	-	-	-
(ख) चीनी	1	1,00	5	-	-	-
(ग) खाद्य तेल और वनस्पती	17	12,06	10,71	-	-	-
(घ) चाय अभिसंस्करण	2	1	-	-	-	-
(ङ) फलों और वनस्पतियों का अभिसंस्करण	3	67	65	-	-	-
(च) अन्य	103	16,05	15,35	-	-	-
3. पेय पदार्थ और तम्बाकू	3	4,19	1,92	-	-	-
4. वस्त्र	228	30,36	23,53	-	-	-
(क) सूती वस्त्र	40	24,79	18,98	-	-	-
(ख) पैटसन और अन्य प्राकृतिक फायबर के वस्त्र	81	72	66	-	-	-
(ग) हथकरघा वस्त्र और खादी	5	2,33	1,84	-	-	-
(घ) अन्य वस्त्र और वस्त्र उत्पाद	102	2,51	2,05	-	-	-
5. कागज, कागज उत्पाद और मुद्रण	164	34,19	25,76	-	-	-
6. लकड़ी और लकड़ी उत्पाद	28	49	23	-	-	-
7. चमड़ा और चमड़ा उत्पाद	28	38,86	24,00	-	-	-
8. रत्न और आभूषण	4	53	51	-	-	-
9. रबड़ और प्लास्टिक उत्पाद	142	20,25	11,80	-	-	-
10. रसायन और रासायनिक उत्पाद	155	63,42	34,41	-	-	-
(क) भारी औद्योगिक रसायन	12	7,90	7,24	-	-	-
(ख) उर्वरक	3	55	37	-	-	-
(ग) औषध और औषधीय उत्पाद	9	23,61	4,17	-	-	-
(घ) खाद्यतेल	1	9	9	-	-	-
(ङ) अन्य रसायन और रासायनिक उत्पाद	130	31,27	22,55	-	-	-
11. पेट्रोलियम, कोयला उत्पाद और परमाणु इंधन	1	15	16	-	-	-
12. सीमेंट और सीमेंट उत्पादों का निर्माण	79	1,37	1,18	-	-	-
13. मूल धातुएं और धातु उत्पाद	78	33,26	20,19	-	-	-
(क) लोहा व इस्पात	12	7,03	6,73	-	-	-
(ख) अलोह धातु	6	45	42	-	-	-
(ग) धातु उत्पाद	60	25,78	13,04	-	-	-
14. अभियांत्रिकी	260	110,44	55,23	-	-	-
(क) भारी अभियांत्रिकी	31	19,67	8,07	-	-	-
(ख) हल्की अभियांत्रिकी	120	16,60	6,74	-	-	-
(ग) विद्युत् मशीनरी और सामान	90	11,93	6,78	-	-	-
(घ) इलेक्ट्रॉनिक मशीनरी और सामान	19	62,26	33,63	-	-	-
15. वाहन, वाहन पुर्जे और परिवहन उपस्कर	35	5,86	4,44	-	-	-
16. अन्य उद्योग	579	41,02	36,02	-	-	-
17. विद्युत्, गैस और जल	5	97	59	-	-	-
(क) विद्युत् उत्पादन और प्रेषण	-	-	-	-	-	-
(ख) गैर-परंपरागत ऊर्जा	-	-	-	-	-	-
(ग) गैस, बाष्प और जल आपूर्ति	5	97	59	-	-	-
18. निर्माण	703	77,61	60,48	-	-	-
(क) आधारभूत निर्माण के अलावा	564	55,31	48,37	-	-	-
(ख) आधारभूत निर्माण	139	22,30	12,11	-	-	-
III. परिवहन परिचालक	1,329	73,13	45,27	-	-	-
IV. व्यावसायिक और अन्य सेवाएं	2,921	400,42	316,60	-	-	-
1. व्यावसायिक सेवाएं	659	37,21	31,10	-	-	-
2. पर्यटन, होटल और रेस्टोरेंट	211	62,95	49,29	-	-	-
3. मनोरंजन सेवाएं	29	1,12	98	-	-	-
4. सूचना प्रौद्योगिकी और दूरसंचार	14	88	79	-	-	-
5. अन्य	2,008	298,26	234,44	-	-	-
V. वैयक्तिक ऋण	68,629	1124,79	857,90	-	-	-
1. आवास	6,900	495,49	407,35	-	-	-
2. टिकाऊ उपभोक्ता वस्तुएं	1,358	16,35	13,32	-	-	-
3. वाहन	27,080	205,90	127,89	-	-	-
4. शिक्षा	4,464	87,75	64,05	-	-	-
5. व्यक्तिगत क्रेडिट कार्ड	705	10,80	5,26	-	-	-
6. अन्य	28,122	308,49	240,03	-	-	-
VI. व्यापार	5,709	231,33	190,13	-	-	-
1. थोक व्यापार	430	63,45	51,37	-	-	-
2. खुदरा व्यापार	5,279	167,89	138,76	-	-	-
VII. वित्त	336	18,05	11,68	-	-	-
VIII. अन्य सभी	8,155	97,45	78,32	-	-	-
कुल बैंक ऋण	1,13,823	2702,52	2023,29	-	-	-

सारणी सं. 5.8 - अनुसूचित वाणिज्य बैंकों के लघु उधार खातों के बकाया ऋण का व्यवसाय के अनुसार राज्य तथा जनसंख्या समूहवार वर्गीकरण मार्च 2009

उत्तरी क्षेत्र
राज्य : हरियाणा

(राशि लाख रुपयों में)

व्यवसाय	ग्रामीण		अर्ध-शहरी		शहरी/महानगरीय		कुल	
	खातों की संख्या	बकाया राशि	खातों की संख्या	बकाया राशि	खातों की संख्या	बकाया राशि	खातों की संख्या	बकाया राशि
	1	2	3	4	5	6	7	8
I. कृषि	3,57,290	2661,47	1,94,000	1561,86	75,902	587,80	6,27,192	4811,12
1. प्रत्यक्ष वित्त	3,53,624	2637,01	1,92,997	1555,77	74,973	582,37	6,21,594	4775,15
2. परोक्ष वित्त	3,666	24,45	1,003	6,09	929	5,43	5,598	35,97
II. उद्योग	4,444	15,68	3,939	20,76	22,531	205,77	30,914	242,21
III. परिवहन परिचालक	1,342	5,29	615	4,43	1,517	8,78	3,474	18,50
IV. व्यावसायिक तथा अन्य सेवाएं	9,568	29,68	6,642	25,12	12,521	77,97	28,731	132,77
V. वैयक्तिक ऋण	66,211	366,79	75,187	452,18	2,17,052	1316,79	3,58,450	2135,76
1. आवास के लिए ऋण	10,531	93,04	10,189	96,36	35,303	342,86	56,023	532,26
2. टिकाऊ उपभोक्ता वस्तुओं की खरीद के लिए ऋण	5,014	26,42	3,577	24,70	9,000	40,37	17,591	91,48
3. शेष वैयक्तिक ऋण	50,666	247,34	61,421	331,12	1,72,749	933,56	2,84,836	1512,02
VI. व्यापार	36,582	104,82	40,242	207,38	48,849	258,67	1,25,673	570,87
1. थोक व्यापार	1,262	6,88	7,313	84,59	1,910	8,75	10,485	100,22
2. खुदरा व्यापार	35,320	97,94	32,929	122,79	46,939	249,92	1,15,188	470,65
VII. वित्त	1,368	8,01	774	3,55	367	1,77	2,509	13,33
VIII. अन्य सभी	11,172	59,01	13,237	106,02	35,228	229,28	59,637	394,31
कुल बैंक ऋण	4,87,977	3250,75	3,34,636	2381,30	4,13,967	2686,83	12,36,580	8318,87

राज्य : हिमाचल प्रदेश

व्यवसाय	ग्रामीण		अर्ध-शहरी		शहरी/महानगरीय		कुल	
	खातों की संख्या	बकाया राशि	खातों की संख्या	बकाया राशि	खातों की संख्या	बकाया राशि	खातों की संख्या	बकाया राशि
	1	2	3	4	5	6	7	8
I. कृषि	1,90,210	897,05	14,666	75,93	14,543	159,74	2,19,419	1132,72
1. प्रत्यक्ष वित्त	1,88,032	887,73	14,271	74,45	14,486	159,29	2,16,789	1121,46
2. परोक्ष वित्त	2,178	9,33	395	1,48	57	45	2,630	11,26
II. उद्योग	7,132	33,36	2,969	19,14	238	1,75	10,339	54,25
III. परिवहन परिचालक	1,880	15,70	771	3,73	107	1,11	2,758	20,55
IV. व्यावसायिक तथा अन्य सेवाएं	9,376	40,76	2,347	11,73	718	4,43	12,441	56,93
V. वैयक्तिक ऋण	95,440	522,58	29,400	194,25	23,093	195,04	1,47,933	911,87
1. आवास के लिए ऋण	18,243	147,38	8,521	82,96	1,204	12,12	27,968	242,46
2. टिकाऊ उपभोक्ता वस्तुओं की खरीद के लिए ऋण	3,566	14,17	1,025	3,64	6,836	76,33	11,427	94,14
3. शेष वैयक्तिक ऋण	73,631	361,04	19,854	107,65	15,053	106,59	1,08,538	575,28
VI. व्यापार	42,670	214,53	8,157	47,19	6,237	14,57	57,064	276,29
1. थोक व्यापार	734	5,78	193	1,83	6	7	933	7,68
2. खुदरा व्यापार	41,936	208,74	7,964	45,37	6,231	14,50	56,131	268,61
VII. वित्त	790	3,68	117	61	22	18	929	4,46
VIII. अन्य सभी	17,103	61,59	4,810	19,75	1,255	7,97	23,168	89,31
कुल बैंक ऋण	3,64,601	1789,25	63,237	372,34	46,213	384,79	4,74,051	2546,38

कृपया सारणियों पर टिप्पणीयां देखें।

सारणी सं. 5.8 - अनुसूचित वाणिज्य बैंकों के लघु उधार खातों के बकाया ऋण का व्यवसाय के अनुसार राज्य तथा जनसंख्या समूहवार वर्गीकरण मार्च 2009

उत्तरी क्षेत्र

राज्य : जम्मू और कश्मीर

(राशि लाख रुपयों में)

व्यवसाय	ग्रामीण		अर्ध-शहरी		शहरी/महानगरीय		कुल	
	खातों की संख्या	बकाया राशि	खातों की संख्या	बकाया राशि	खातों की संख्या	बकाया राशि	खातों की संख्या	बकाया राशि
	1	2	3	4	5	6	7	8
I. कृषि	36,316	156,13	15,347	83,17	1,797	8,82	53,460	248,11
1. प्रत्यक्ष वित्त	35,805	154,00	15,112	81,79	1,727	8,30	52,644	244,09
2. परोक्ष वित्त	511	2,13	235	1,37	70	52	816	4,02
II. उद्योग	9,881	44,65	4,217	22,07	6,941	40,16	21,039	106,87
III. परिवहन परिचालक	2,887	21,15	2,056	15,27	1,367	10,20	6,310	46,63
IV. व्यावसायिक तथा अन्य सेवाएं	2,380	15,03	1,503	10,60	3,478	27,79	7,361	53,42
V. वैयक्तिक ऋण	1,15,136	695,09	71,346	457,73	1,09,616	685,09	2,96,098	1837,92
1. आवास के लिए ऋण	2,584	24,41	1,630	18,04	3,279	30,77	7,493	73,22
2. टिकाऊ उपभोक्ता वस्तुओं की खरीद के लिए ऋण	25,985	152,02	19,676	123,11	19,199	91,77	64,860	366,90
3. शेष वैयक्तिक ऋण	86,567	518,66	50,040	316,59	87,138	562,55	2,23,745	1397,79
VI. व्यापार	33,199	214,56	16,159	114,69	17,083	121,08	66,441	450,33
1. थोक व्यापार	354	3,18	185	1,46	695	5,78	1,234	10,42
2. खुदरा व्यापार	32,845	211,39	15,974	113,23	16,388	115,30	65,207	439,91
VII. वित्त	131	45	39	18	41	27	211	91
VIII. अन्य सभी	8,124	29,17	1,774	9,74	3,709	21,96	13,607	60,87
कुल बैंक ऋण	2,08,054	1176,23	1,12,441	713,45	1,44,032	915,38	4,64,527	2805,05

राज्य : पंजाब

व्यवसाय	ग्रामीण		अर्ध-शहरी		शहरी/महानगरीय		कुल	
	खातों की संख्या	बकाया राशि	खातों की संख्या	बकाया राशि	खातों की संख्या	बकाया राशि	खातों की संख्या	बकाया राशि
	1	2	3	4	5	6	7	8
I. कृषि	4,18,483	3117,48	2,45,855	1955,99	69,169	509,60	7,33,507	5583,07
1. प्रत्यक्ष वित्त	4,15,122	3101,82	2,43,725	1944,02	67,400	498,01	7,26,247	5543,86
2. परोक्ष वित्त	3,361	15,66	2,130	11,97	1,769	11,59	7,260	39,22
II. उद्योग	9,255	24,90	8,057	46,37	38,724	365,08	56,036	436,36
III. परिवहन परिचालक	2,085	6,18	1,422	4,63	2,894	17,25	6,401	28,06
IV. व्यावसायिक तथा अन्य सेवाएं	11,220	40,87	16,751	88,39	20,297	125,60	48,268	254,86
V. वैयक्तिक ऋण	84,647	426,82	1,34,094	751,92	2,58,247	1335,97	4,76,988	2514,70
1. आवास के लिए ऋण	16,482	128,07	20,869	189,50	28,884	266,19	66,235	583,75
2. टिकाऊ उपभोक्ता वस्तुओं की खरीद के लिए ऋण	5,331	25,19	6,713	28,96	14,548	65,04	26,592	119,20
3. शेष वैयक्तिक ऋण	62,834	273,56	1,06,512	533,46	2,14,815	1,004,74	3,84,161	1811,76
VI. व्यापार	35,152	114,63	31,738	143,63	33,710	233,93	1,00,600	492,18
1. थोक व्यापार	1,252	11,13	921	5,78	4,128	29,93	6,301	46,85
2. खुदरा व्यापार	33,900	103,49	30,817	137,85	29,582	204,00	94,299	445,34
VII. वित्त	1,029	4,03	473	2,37	692	4,93	2,194	11,33
VIII. अन्य सभी	22,071	114,79	22,479	91,67	38,553	210,52	83,103	416,97
कुल बैंक ऋण	5,83,942	3849,69	4,60,869	3084,96	4,62,286	2802,90	15,07,097	9737,55

सारणी सं. 5.8 - अनुसूचित वाणिज्य बैंकों के लघु उधार खातों के बकाया ऋण का व्यवसाय के अनुसार राज्य तथा जनसंख्या समूहवार वर्गीकरण मार्च 2009

उत्तरी क्षेत्र
राज्य : राजस्थान

(राशि लाख रुपयों में)

व्यवसाय	ग्रामीण		अर्ध-शहरी		शहरी/महानगरीय		कुल	
	खातों की संख्या	बकाया राशि	खातों की संख्या	बकाया राशि	खातों की संख्या	बकाया राशि	खातों की संख्या	बकाया राशि
	1	2	3	4	5	6	7	8
I. कृषि	10,10,673	5536,08	4,97,365	2933,75	98,859	928,16	16,06,897	9397,99
1. प्रत्यक्ष वित्त	9,96,310	5456,33	4,87,417	2874,31	97,077	913,77	15,80,804	9244,41
2. परोक्ष वित्त	14,363	79,75	9,948	59,44	1,782	14,39	26,093	153,58
II. उद्योग	27,128	55,05	19,830	61,42	15,286	88,59	62,244	205,05
III. परिवहन परिचालक	4,619	13,85	3,656	14,31	11,953	67,47	20,228	95,62
IV. व्यावसायिक तथा अन्य सेवाएं	19,874	52,98	16,067	61,93	19,665	122,70	55,606	237,61
V. वैयक्तिक ऋण	1,55,273	819,87	2,25,881	1281,99	4,34,731	2078,40	8,15,885	4180,26
1. आवास के लिए ऋण	17,423	141,62	19,377	178,34	39,187	375,55	75,987	695,51
2. टिकाऊ उपभोक्ता वस्तुओं की खरीद के लिए ऋण	8,777	39,65	11,904	54,28	27,113	136,87	47,794	230,80
3. शेष वैयक्तिक ऋण	1,29,073	638,60	1,94,600	1049,36	3,68,431	1565,98	6,92,104	3253,94
VI. व्यापार	1,06,051	280,96	1,04,181	331,76	60,152	235,19	2,70,384	847,90
1. थोक व्यापार	2,990	9,33	1,254	7,78	1,487	9,89	5,731	27,00
2. खुदरा व्यापार	1,03,061	271,63	1,02,927	323,98	58,665	225,30	2,64,653	820,91
VII. वित्त	6,697	17,90	2,091	6,29	628	2,25	9,416	26,44
VIII. अन्य सभी	38,525	136,44	17,887	62,12	35,920	166,94	92,332	365,49
कुल बैंक ऋण	13,68,840	6913,12	8,86,958	4753,55	6,77,194	3689,70	29,32,992	15356,36

चंडीगढ़

व्यवसाय	ग्रामीण		अर्ध-शहरी		शहरी/महानगरीय		कुल	
	खातों की संख्या	बकाया राशि	खातों की संख्या	बकाया राशि	खातों की संख्या	बकाया राशि	खातों की संख्या	बकाया राशि
	1	2	3	4	5	6	7	8
I. कृषि	470	1,88	-	-	3,940	25,68	4,410	27,56
1. प्रत्यक्ष वित्त	417	1,79	-	-	3,384	20,19	3,801	21,98
2. परोक्ष वित्त	53	9	-	-	556	5,49	609	5,58
II. उद्योग	133	63	3	(..)	11,329	130,61	11,465	131,25
III. परिवहन परिचालक	7	5	-	-	618	3,80	625	3,84
IV. व्यावसायिक तथा अन्य सेवाएं	288	99	6	3	3,554	21,58	3,848	22,60
V. वैयक्तिक ऋण	2,738	14,97	151	1,03	85,587	425,21	88,476	441,21
1. आवास के लिए ऋण	364	3,31	47	51	5,968	55,57	6,379	59,38
2. टिकाऊ उपभोक्ता वस्तुओं की खरीद के लिए ऋण	57	28	45	13	1,700	5,22	1,802	5,63
3. शेष वैयक्तिक ऋण	2,317	11,38	59	39	77,919	364,43	80,295	376,20
VI. व्यापार	664	2,46	11	4	5,295	18,12	5,970	20,62
1. थोक व्यापार	3	2	-	-	421	3,03	424	3,05
2. खुदरा व्यापार	661	2,43	11	4	4,874	15,09	5,546	17,57
VII. वित्त	7	2	-	-	13	9	20	11
VIII. अन्य सभी	265	86	2	(..)	9,511	67,83	9,778	68,69
कुल बैंक ऋण	4,572	21,86	173	1,11	1,19,847	692,91	1,24,592	715,89

सारणी सं. 5.8 - अनुसूचित वाणिज्य बैंकों के लघु उधार खातों के बकाया ऋण का व्यवसाय के अनुसार राज्य तथा जनसंख्या समूहवार वर्गीकरण मार्च 2009

उत्तरी क्षेत्र
राज्य : दिल्ली

(राशि लाख रुपयों में)

व्यवसाय	ग्रामीण		अर्ध-शहरी		शहरी/महानगरीय		कुल	
	खातों की संख्या	बकाया राशि	खातों की संख्या	बकाया राशि	खातों की संख्या	बकाया राशि	खातों की संख्या	बकाया राशि
	1	2	3	4	5	6	7	8
I. कृषि	1,465	6,86	281	1,37	17,460	232,66	19,206	240,89
1. प्रत्यक्ष वित्त	1,285	6,41	270	1,31	3,450	27,58	5,005	35,31
2. परोक्ष वित्त	180	45	11	6	14,010	205,08	14,201	205,59
II. उद्योग	296	1,34	154	90	1,18,316	1303,49	1,18,766	1305,73
III. परिवहन परिचालक	26	24	11	8	5,278	42,40	5,315	42,72
IV. व्यावसायिक तथा अन्य सेवाएं	259	1,00	124	63	37,568	356,84	37,951	358,46
V. वैयक्तिक ऋण	8,355	51,85	4,465	28,80	16,54,386	6135,38	16,67,206	6216,03
1. आवास के लिए ऋण	358	2,49	144	1,15	56,034	876,75	56,536	880,39
2. टिकाऊ उपभोक्ता वस्तुओं की खरीद के लिए ऋण	266	1,50	157	57	18,128	181,42	18,551	183,50
3. शेष वैयक्तिक ऋण	7,731	47,86	4,164	27,08	15,80,224	5077,21	15,92,119	5152,14
VI. व्यापार	631	2,97	353	2,21	51,352	537,25	52,336	542,44
1. थोक व्यापार	62	71	13	19	26,534	334,82	26,609	335,71
2. खुदरा व्यापार	569	2,26	340	2,03	24,818	202,44	25,727	206,72
VII. वित्त	3	2	1	-	721	5,32	725	5,33
VIII. अन्य सभी	158	82	314	1,95	1,00,540	825,36	1,01,012	828,13
कुल बैंक ऋण	11,193	65,09	5,703	35,95	19,85,621	9438,70	20,02,517	9539,74

उत्तर-पूर्वी क्षेत्र
राज्य : अरुणाचल प्रदेश

व्यवसाय	ग्रामीण		अर्ध-शहरी		शहरी/महानगरीय		कुल	
	खातों की संख्या	बकाया राशि	खातों की संख्या	बकाया राशि	खातों की संख्या	बकाया राशि	खातों की संख्या	बकाया राशि
	1	2	3	4	5	6	7	8
I. कृषि	5,567	14,79	3,442	11,16	-	-	9,009	25,95
1. प्रत्यक्ष वित्त	5,515	14,55	3,415	11,06	-	-	8,930	25,61
2. परोक्ष वित्त	52	25	27	10	-	-	79	34
II. उद्योग	567	2,45	439	2,76	-	-	1,006	5,21
III. परिवहन परिचालक	195	1,64	261	3,39	-	-	456	5,03
IV. व्यावसायिक तथा अन्य सेवाएं	183	1,26	457	4,15	-	-	640	5,40
V. वैयक्तिक ऋण	12,811	79,03	18,498	140,85	-	-	31,309	219,88
1. आवास के लिए ऋण	189	90	1,555	9,06	-	-	1,744	9,96
2. टिकाऊ उपभोक्ता वस्तुओं की खरीद के लिए ऋण	417	98	704	4,64	-	-	1,121	5,62
3. शेष वैयक्तिक ऋण	12,205	77,14	16,239	127,16	-	-	28,444	204,30
VI. व्यापार	1,102	7,21	1,200	10,33	-	-	2,302	17,54
1. थोक व्यापार	-	-	12	17	-	-	12	17
2. खुदरा व्यापार	1,102	7,21	1,188	10,17	-	-	2,290	17,38
VII. वित्त	25	7	83	32	-	-	108	39
VIII. अन्य सभी	435	1,81	1,105	8,95	-	-	1,540	10,77
कुल बैंक ऋण	20,885	108,25	25,485	181,91	-	-	46,370	290,17

सारणी सं. 5.8 - अनुसूचित वाणिज्य बैंकों के लघु उधार खातों के बकाया ऋण का व्यवसाय के अनुसार राज्य तथा जनसंख्या समूहवार वर्गीकरण मार्च 2009

उत्तर-पूर्वी क्षेत्र
राज्य : असम

(राशि लाख रुपयों में)

व्यवसाय	ग्रामीण		अर्ध-शहरी		शहरी/महानगरीय		कुल	
	खातों की संख्या	बकाया राशि	खातों की संख्या	बकाया राशि	खातों की संख्या	बकाया राशि	खातों की संख्या	बकाया राशि
	1	2	3	4	5	6	7	8
I. कृषि	2,34,977	636,82	88,326	295,57	15,076	63,85	3,38,379	996,24
1. प्रत्यक्ष वित्त	2,32,561	626,24	86,355	284,32	14,653	61,63	3,33,569	972,19
2. परोक्ष वित्त	2,416	10,58	1,971	11,25	423	2,22	4,810	24,05
II. उद्योग	22,485	107,87	12,803	76,17	4,284	29,69	39,572	213,73
III. परिवहन परिचालक	7,347	32,43	4,122	29,28	4,583	36,54	16,052	98,26
IV. व्यावसायिक तथा अन्य सेवाएं	15,162	47,34	7,849	35,47	6,239	47,01	29,250	129,81
V. वैयक्तिक ऋण	1,45,406	846,54	2,04,941	1509,88	1,61,711	1042,87	5,12,058	3399,29
1. आवास के लिए ऋण	16,322	146,80	13,327	122,40	7,626	65,67	37,275	334,87
2. टिकाऊ उपभोक्ता वस्तुओं की खरीद के लिए ऋण	14,555	70,83	14,355	54,72	11,343	50,28	40,253	175,84
3. शेष वैयक्तिक ऋण	1,14,529	628,91	1,77,259	1332,75	1,42,742	926,92	4,34,530	2888,58
VI. व्यापार	58,305	220,15	28,124	147,50	12,634	86,28	99,063	453,92
1. थोक व्यापार	2,700	18,50	994	8,74	718	5,12	4,412	32,36
2. खुदरा व्यापार	55,605	201,65	27,130	138,76	11,916	81,15	94,651	421,56
VII. वित्त	21,598	60,11	3,969	12,21	317	1,12	25,884	73,44
VIII. अन्य सभी	37,524	114,88	19,528	75,90	11,780	64,16	68,832	254,94
कुल बैंक ऋण	5,42,804	2066,15	3,69,662	2181,96	2,16,624	1371,52	11,29,090	5619,63

राज्य : मणिपुर

व्यवसाय	ग्रामीण		अर्ध-शहरी		शहरी/महानगरीय		कुल	
	खातों की संख्या	बकाया राशि	खातों की संख्या	बकाया राशि	खातों की संख्या	बकाया राशि	खातों की संख्या	बकाया राशि
	1	2	3	4	5	6	7	8
I. कृषि	8,784	47,76	5,248	28,89	3,468	17,38	17,500	94,04
1. प्रत्यक्ष वित्त	8,725	47,60	5,178	28,45	3,423	16,96	17,326	93,01
2. परोक्ष वित्त	59	16	70	45	45	42	174	1,03
II. उद्योग	309	1,56	1,045	4,66	846	7,07	2,200	13,28
III. परिवहन परिचालक	256	2,69	484	4,72	340	2,99	1,080	10,40
IV. व्यावसायिक तथा अन्य सेवाएं	141	1,06	369	2,57	354	2,44	864	6,07
V. वैयक्तिक ऋण	8,112	54,76	6,556	47,57	16,247	114,48	30,915	216,81
1. आवास के लिए ऋण	866	8,96	829	7,09	2,044	18,36	3,739	34,41
2. टिकाऊ उपभोक्ता वस्तुओं की खरीद के लिए ऋण	426	1,15	229	87	618	2,21	1,273	4,23
3. शेष वैयक्तिक ऋण	6,820	44,65	5,498	39,61	13,585	93,91	25,903	178,17
VI. व्यापार	749	2,54	937	4,91	1,146	5,26	2,832	12,72
1. थोक व्यापार	3	(..)	1	2	5	3	9	6
2. खुदरा व्यापार	746	2,54	936	4,90	1,141	5,23	2,823	12,66
VII. वित्त	1,088	2,13	393	65	237	55	1,718	3,33
VIII. अन्य सभी	108	46	97	26	1,493	18,14	1,698	18,87
कुल बैंक ऋण	19,547	112,97	15,129	94,23	24,131	168,32	58,807	375,52

सारणी सं. 5.8 - अनुसूचित वाणिज्य बैंकों के लघु उधार खातों के बकाया ऋण का व्यवसाय के अनुसार राज्य तथा जनसंख्या समूहवार वर्गीकरण मार्च 2009

उत्तर-पूर्वी क्षेत्र
राज्य : मेघालय

(राशि लाख रुपयों में)

व्यवसाय	ग्रामीण		अर्ध-शहरी		शहरी/महानगरीय		कुल	
	खातों की संख्या	बकाया राशि	खातों की संख्या	बकाया राशि	खातों की संख्या	बकाया राशि	खातों की संख्या	बकाया राशि
	1	2	3	4	5	6	7	8
I. कृषि	25,697	61,28	3,221	9,23	1,055	3,31	29,973	73,82
1. प्रत्यक्ष वित्त	25,384	60,03	2,990	8,76	1,021	3,18	29,395	71,96
2. परोक्ष वित्त	313	1,26	231	47	34	13	578	1,86
II. उद्योग	1,775	9,87	607	2,62	371	2,87	2,753	15,36
III. परिवहन परिचालक	408	3,34	207	1,67	469	3,91	1,084	8,92
IV. व्यावसायिक तथा अन्य सेवाएं	622	3,99	174	1,21	541	3,78	1,337	8,98
V. वैयक्तिक ऋण	17,714	104,71	11,454	82,31	24,130	173,66	53,298	360,68
1. आवास के लिए ऋण	585	5,61	535	5,46	1,602	14,54	2,722	25,61
2. टिकाऊ उपभोक्ता वस्तुओं की खरीद के लिए ऋण	898	2,62	312	94	1,456	7,58	2,666	11,15
3. शेष वैयक्तिक ऋण	16,231	96,48	10,607	75,91	21,072	151,53	47,910	323,92
VI. व्यापार	3,521	17,05	1,235	7,57	2,404	18,28	7,160	42,90
1. थोक व्यापार	63	10	7	3	67	45	137	59
2. खुदरा व्यापार	3,458	16,94	1,228	7,54	2,337	17,83	7,023	42,31
VII. वित्त	343	94	33	5	3	4	379	1,03
VIII. अन्य सभी	475	1,78	94	35	917	6,41	1,486	8,53
कुल बैंक ऋण	50,555	202,95	17,025	105,01	29,890	212,25	97,470	520,21

राज्य : मिजोरम

व्यवसाय	ग्रामीण		अर्ध-शहरी		शहरी/महानगरीय		कुल	
	खातों की संख्या	बकाया राशि	खातों की संख्या	बकाया राशि	खातों की संख्या	बकाया राशि	खातों की संख्या	बकाया राशि
	1	2	3	4	5	6	7	8
I. कृषि	7,024	27,85	2,619	12,75	3,336	19,80	12,979	60,40
1. प्रत्यक्ष वित्त	7,009	27,82	2,593	12,66	3,281	19,64	12,883	60,11
2. परोक्ष वित्त	15	3	26	9	55	16	96	28
II. उद्योग	353	2,62	436	3,81	1,346	11,95	2,135	18,38
III. परिवहन परिचालक	39	31	28	18	40	33	107	82
IV. व्यावसायिक तथा अन्य सेवाएं	109	72	89	98	1,127	8,01	1,325	9,71
V. वैयक्तिक ऋण	5,866	36,09	6,896	45,56	11,103	72,38	23,865	154,03
1. आवास के लिए ऋण	763	9,76	1,155	11,75	757	9,26	2,675	30,77
2. टिकाऊ उपभोक्ता वस्तुओं की खरीद के लिए ऋण	1,363	5,90	1,331	5,03	1,089	5,26	3,783	16,19
3. शेष वैयक्तिक ऋण	3,740	20,44	4,410	28,77	9,257	57,86	17,407	107,07
VI. व्यापार	413	2,72	515	4,84	881	7,29	1,809	14,85
1. थोक व्यापार	36	10	-	-	33	26	69	36
2. खुदरा व्यापार	377	2,62	515	4,84	848	7,03	1,740	14,49
VII. वित्त	459	2,36	206	97	24	13	689	3,46
VIII. अन्य सभी	129	36	149	1,41	580	6,02	858	7,79
कुल बैंक ऋण	14,392	73,03	10,938	70,48	18,437	125,91	43,767	269,42

सारणी सं. 5.8 - अनुसूचित वाणिज्य बैंकों के लघु उधार खातों के बकाया ऋण का व्यवसाय के अनुसार राज्य तथा जनसंख्या समूहवार वर्गीकरण मार्च 2009

उत्तर-पूर्वी क्षेत्र
राज्य : नागालैंड

(राशि लाख रुपयों में)

व्यवसाय	ग्रामीण		अर्ध-शहरी		शहरी/महानगरीय		कुल	
	खातों की संख्या	बकाया राशि	खातों की संख्या	बकाया राशि	खातों की संख्या	बकाया राशि	खातों की संख्या	बकाया राशि
	1	2	3	4	5	6	7	8
I. कृषि	7,827	24,46	12,679	44,22	-	-	20,506	68,67
1. प्रत्यक्ष वित्त	7,533	23,06	12,523	43,27	-	-	20,056	66,33
2. परोक्ष वित्त	294	1,40	156	94	-	-	450	2,35
II. उद्योग	985	12,49	3,016	31,36	-	-	4,001	43,85
III. परिवहन परिचालक	27	26	997	8,98	-	-	1,024	9,24
IV. व्यावसायिक तथा अन्य सेवाएं	118	1,19	998	8,05	-	-	1,116	9,25
V. वैयक्तिक ऋण	11,138	72,00	37,595	269,74	-	-	48,733	341,74
1. आवास के लिए ऋण	151	87	613	4,72	-	-	764	5,59
2. टिकाऊ उपभोक्ता वस्तुओं की खरीद के लिए ऋण	464	1,58	2,438	8,12	-	-	2,902	9,71
3. शेष वैयक्तिक ऋण	10,523	69,55	34,544	256,90	-	-	45,067	326,45
VI. व्यापार	571	5,41	2,577	21,53	-	-	3,148	26,94
1. थोक व्यापार	59	74	71	1,18	-	-	130	1,92
2. खुदरा व्यापार	512	4,68	2,506	20,35	-	-	3,018	25,02
VII. वित्त	7	5	45	47	-	-	52	52
VIII. अन्य सभी	64	39	695	4,94	-	-	759	5,33
कुल बैंक ऋण	20,737	116,26	58,602	389,28	-	-	79,339	505,55

राज्य : त्रिपुरा

व्यवसाय	ग्रामीण		अर्ध-शहरी		शहरी/महानगरीय		कुल	
	खातों की संख्या	बकाया राशि	खातों की संख्या	बकाया राशि	खातों की संख्या	बकाया राशि	खातों की संख्या	बकाया राशि
	1	2	3	4	5	6	7	8
I. कृषि	66,912	82,88	36,264	70,02	3,450	14,57	1,06,626	167,48
1. प्रत्यक्ष वित्त	66,667	81,86	35,678	68,79	3,223	11,62	1,05,568	162,27
2. परोक्ष वित्त	245	1,02	586	1,24	227	2,95	1,058	5,21
II. उद्योग	12,951	16,61	4,426	9,80	721	5,59	18,098	32,00
III. परिवहन परिचालक	2,156	6,69	3,151	13,19	854	6,83	6,161	26,71
IV. व्यावसायिक तथा अन्य सेवाएं	4,117	6,55	2,424	6,51	1,178	6,80	7,719	19,86
V. वैयक्तिक ऋण	31,844	166,67	23,138	138,40	25,523	160,66	80,505	465,73
1. आवास के लिए ऋण	6,112	70,67	4,598	54,93	3,663	39,73	14,373	165,33
2. टिकाऊ उपभोक्ता वस्तुओं की खरीद के लिए ऋण	12,246	63,33	5,634	30,73	6,579	31,36	24,459	125,43
3. शेष वैयक्तिक ऋण	13,486	32,67	12,906	52,73	15,281	89,56	41,673	174,97
VI. व्यापार	28,952	42,00	14,479	38,00	3,152	20,44	46,583	100,44
1. थोक व्यापार	834	1,48	37	10	98	1,18	969	2,75
2. खुदरा व्यापार	28,118	40,52	14,442	37,90	3,054	19,26	45,614	97,68
VII. वित्त	4,537	10,31	1,827	2,83	592	4,34	6,956	17,48
VIII. अन्य सभी	7,009	22,75	1,370	4,17	2,793	9,68	11,172	36,60
कुल बैंक ऋण	1,58,478	354,47	87,079	282,91	38,263	228,91	2,83,820	866,30

सारणी सं. 5.8 - अनुसूचित वाणिज्य बैंकों के लघु उधार खातों के बकाया ऋण का व्यवसाय के अनुसार राज्य तथा जनसंख्या समूहवार वर्गीकरण मार्च 2009

पूर्वी क्षेत्र
राज्य : बिहार

(राशि लाख रुपयों में)

व्यवसाय	ग्रामीण		अर्ध-शहरी		शहरी/महानगरीय		कुल	
	खातों की संख्या	बकाया राशि	खातों की संख्या	बकाया राशि	खातों की संख्या	बकाया राशि	खातों की संख्या	बकाया राशि
	1	2	3	4	5	6	7	8
I. कृषि	14,41,031	3957,61	4,97,690	1620,47	1,24,820	1033,49	20,63,541	6611,56
1. प्रत्यक्ष वित्त	14,06,764	3881,11	4,88,527	1594,09	1,22,364	1021,15	20,17,655	6496,35
2. परोक्ष वित्त	34,267	76,50	9,163	26,37	2,456	12,34	45,886	115,21
II. उद्योग	65,829	114,31	22,421	64,10	10,684	63,03	98,934	241,43
III. परिवहन परिचालक	21,220	55,70	6,756	25,56	6,947	44,75	34,923	126,00
IV. व्यावसायिक तथा अन्य सेवाएं	44,832	101,64	17,252	58,02	12,183	66,73	74,267	226,39
V. वैयक्तिक ऋण	2,05,470	734,65	1,67,000	912,90	2,30,357	1405,72	6,02,827	3053,26
1. आवास के लिए ऋण	20,982	101,40	10,595	70,14	17,126	154,93	48,703	326,47
2. टिकाऊ उपभोक्ता वस्तुओं की खरीद के लिए ऋण	6,801	22,83	7,284	38,35	18,249	108,11	32,334	169,30
3. शेष वैयक्तिक ऋण	1,77,687	610,42	1,49,121	804,41	1,94,982	1142,67	5,21,790	2557,50
VI. व्यापार	3,72,674	885,68	1,32,927	479,28	55,737	312,88	5,61,338	1677,85
1. थोक व्यापार	17,461	78,36	6,884	42,38	3,471	28,76	27,816	149,49
2. खुदरा व्यापार	3,55,213	807,33	1,26,043	436,90	52,266	284,12	5,33,522	1528,35
VII. वित्त	5,928	16,30	1,642	7,00	479	1,60	8,049	24,90
VIII. अन्य सभी	88,326	247,24	28,553	96,30	21,296	102,99	1,38,175	446,53
कुल बैंक ऋण	22,45,310	6113,12	8,74,241	3263,63	4,62,503	3031,18	35,82,054	12407,93

राज्य : झारखंड

व्यवसाय	ग्रामीण		अर्ध-शहरी		शहरी/महानगरीय		कुल	
	खातों की संख्या	बकाया राशि	खातों की संख्या	बकाया राशि	खातों की संख्या	बकाया राशि	खातों की संख्या	बकाया राशि
	1	2	3	4	5	6	7	8
I. कृषि	3,95,442	623,63	74,564	161,59	12,024	36,94	4,82,030	822,16
1. प्रत्यक्ष वित्त	3,85,340	604,15	72,301	154,94	11,677	34,86	4,69,318	793,95
2. परोक्ष वित्त	10,102	19,48	2,263	6,65	347	2,09	12,712	28,21
II. उद्योग	18,421	40,04	6,057	41,50	6,816	34,76	31,294	116,30
III. परिवहन परिचालक	5,206	34,24	2,247	16,35	3,227	21,95	10,680	72,55
IV. व्यावसायिक तथा अन्य सेवाएं	25,121	68,63	6,822	28,98	8,927	60,56	40,870	158,18
V. वैयक्तिक ऋण	1,21,155	595,75	1,22,229	787,08	1,46,054	807,61	3,89,438	2190,44
1. आवास के लिए ऋण	6,258	41,97	5,756	46,50	10,074	91,14	22,088	179,61
2. टिकाऊ उपभोक्ता वस्तुओं की खरीद के लिए ऋण	6,218	22,16	8,420	50,63	9,517	64,22	24,155	137,02
3. शेष वैयक्तिक ऋण	1,08,679	531,62	1,08,053	689,95	1,26,463	652,25	3,43,195	1873,82
VI. व्यापार	1,14,718	344,30	35,610	174,41	19,665	128,02	1,69,993	646,73
1. थोक व्यापार	8,191	33,82	4,110	16,80	2,399	10,77	14,700	61,39
2. खुदरा व्यापार	1,06,527	310,48	31,500	157,62	17,266	117,25	1,55,293	585,35
VII. वित्त	3,139	5,15	591	2,81	66	51	3,796	8,47
VIII. अन्य सभी	15,976	45,63	7,421	29,41	14,203	79,76	37,600	154,80
कुल बैंक ऋण	6,99,178	1757,37	2,55,541	1242,14	2,10,982	1170,13	11,65,701	4169,63

सारणी सं. 5.8 - अनुसूचित वाणिज्य बैंकों के लघु उधार खातों के बकाया ऋण का व्यवसाय के अनुसार राज्य तथा जनसंख्या समूहवार वर्गीकरण मार्च 2009

पूर्वी क्षेत्र
राज्य : उड़ीसा

(राशि लाख रुपयों में)

व्यवसाय	ग्रामीण		अर्ध-शहरी		शहरी/महानगरीय		कुल	
	खातों की संख्या	बकाया राशि	खातों की संख्या	बकाया राशि	खातों की संख्या	बकाया राशि	खातों की संख्या	बकाया राशि
	1	2	3	4	5	6	7	8
I. कृषि	9,01,336	2117,05	1,96,748	568,11	48,951	213,99	11,47,035	2899,16
1. प्रत्यक्ष वित्त	8,73,357	2037,72	1,91,393	545,32	46,498	198,33	11,11,248	2781,38
2. परोक्ष वित्त	27,979	79,33	5,355	22,79	2,453	15,66	35,787	117,78
II. उद्योग	47,244	126,24	10,817	51,28	9,127	67,77	67,188	245,29
III. परिवहन परिचालक	9,856	57,50	4,347	29,16	4,770	34,26	18,973	120,93
IV. व्यावसायिक तथा अन्य सेवाएं	75,212	169,14	14,837	57,02	16,825	106,47	1,06,874	332,64
V. वैयक्तिक ऋण	2,71,452	1374,54	2,27,177	1478,70	3,08,508	1760,39	8,07,137	4613,63
1. आवास के लिए ऋण	59,857	458,90	53,218	441,08	81,255	688,80	1,94,330	1588,78
2. टिकाऊ उपभोक्ता वस्तुओं की खरीद के लिए ऋण	10,350	29,99	8,208	28,77	9,785	39,06	28,343	97,82
3. शेष वैयक्तिक ऋण	2,01,245	885,65	1,65,751	1008,85	2,17,468	1032,53	5,84,464	2927,03
VI. व्यापार	2,78,165	756,80	68,383	294,30	42,530	240,73	3,89,078	1291,83
1. थोक व्यापार	14,807	54,43	3,931	22,20	2,988	21,97	21,726	98,60
2. खुदरा व्यापार	2,63,358	702,38	64,452	272,10	39,542	218,76	3,67,352	1193,23
VII. वित्त	39,872	125,19	4,048	19,23	1,008	5,94	44,928	150,36
VIII. अन्य सभी	1,34,824	324,47	46,024	144,45	30,860	161,76	2,11,708	630,69
कुल बैंक ऋण	17,57,961	5050,94	5,72,381	2642,26	4,62,579	2591,32	27,92,921	10284,51

राज्य : सिक्किम

व्यवसाय	ग्रामीण		अर्ध-शहरी		शहरी/महानगरीय		कुल	
	खातों की संख्या	बकाया राशि	खातों की संख्या	बकाया राशि	खातों की संख्या	बकाया राशि	खातों की संख्या	बकाया राशि
	1	2	3	4	5	6	7	8
I. कृषि	4,164	14,61	392	2,85	-	-	4,556	17,46
1. प्रत्यक्ष वित्त	4,117	14,40	391	2,85	-	-	4,508	17,26
2. परोक्ष वित्त	47	21	1	-	-	-	48	21
II. उद्योग	195	88	149	1,28	-	-	344	2,16
III. परिवहन परिचालक	15	16	48	47	-	-	63	62
IV. व्यावसायिक तथा अन्य सेवाएं	299	2,31	1,074	8,57	-	-	1,373	10,88
V. वैयक्तिक ऋण	8,765	55,63	7,168	45,37	-	-	15,933	101,00
1. आवास के लिए ऋण	989	9,55	895	10,43	-	-	1,884	19,97
2. टिकाऊ उपभोक्ता वस्तुओं की खरीद के लिए ऋण	2,335	6,67	646	1,55	-	-	2,981	8,23
3. शेष वैयक्तिक ऋण	5,441	39,41	5,627	33,39	-	-	11,068	72,80
VI. व्यापार	921	5,01	251	1,81	-	-	1,172	6,82
1. थोक व्यापार	30	10	15	27	-	-	45	37
2. खुदरा व्यापार	891	4,91	236	1,54	-	-	1,127	6,45
VII. वित्त	47	12	2	-	-	-	49	12
VIII. अन्य सभी	255	45	781	2,33	-	-	1,036	2,78
कुल बैंक ऋण	14,661	79,16	9,865	62,68	-	-	24,526	141,84

सारणी सं. 5.8 - अनुसूचित वाणिज्य बैंकों के लघु उधार खातों के बकाया ऋण का व्यवसाय के अनुसार राज्य तथा जनसंख्या समूहवार वर्गीकरण मार्च 2009

पूर्वी क्षेत्र

राज्य : पश्चिम बंगाल

(राशि लाख रुपयों में)

व्यवसाय	ग्रामीण		अर्ध-शहरी		शहरी/महानगरीय		कुल	
	खातों की संख्या	बकाया राशि	खातों की संख्या	बकाया राशि	खातों की संख्या	बकाया राशि	खातों की संख्या	बकाया राशि
	1	2	3	4	5	6	7	8
I. कृषि	8,82,570	1911,20	1,83,584	482,04	82,758	317,53	11,48,912	2710,77
1. प्रत्यक्ष वित्त	8,55,829	1827,84	1,77,626	457,51	75,790	285,76	11,09,245	2571,12
2. परोक्ष वित्त	26,741	83,35	5,958	24,53	6,968	31,77	39,667	139,65
II. उद्योग	2,01,939	279,00	44,153	118,88	72,448	564,72	3,18,540	962,60
III. परिवहन परिचालक	12,381	25,50	2,989	10,90	9,228	63,61	24,598	100,01
IV. व्यावसायिक तथा अन्य सेवाएं	74,854	162,90	21,950	65,20	33,384	219,97	1,30,188	448,07
V. वैयक्तिक ऋण	2,74,070	1250,64	1,35,388	691,37	6,58,892	3216,83	10,68,350	5158,85
1. आवास के लिए ऋण	34,803	277,75	20,504	163,02	81,586	668,12	1,36,893	1108,89
2. टिकाऊ उपभोक्ता वस्तुओं की खरीद के लिए ऋण	50,097	271,74	17,956	90,48	28,137	139,73	96,190	501,95
3. शेष वैयक्तिक ऋण	1,89,170	701,15	96,928	437,87	5,49,169	2408,98	8,35,267	3548,00
VI. व्यापार	3,04,697	839,81	84,140	290,92	86,967	533,05	4,75,804	1663,78
1. थोक व्यापार	23,019	119,75	8,267	38,72	13,962	115,09	45,248	273,56
2. खुदरा व्यापार	2,81,678	720,06	75,873	252,20	73,005	417,95	4,30,556	1390,22
VII. वित्त	38,824	86,00	6,306	13,61	3,212	18,47	48,342	118,09
VIII. अन्य सभी	66,877	157,59	21,423	61,67	86,837	662,56	1,75,137	881,82
कुल बैंक ऋण	18,56,212	4712,65	4,99,933	1734,59	10,33,726	5596,74	33,89,871	12043,99

अंडमान और निकोबार द्वीपसमूह

व्यवसाय	ग्रामीण		अर्ध-शहरी		शहरी/महानगरीय		कुल	
	खातों की संख्या	बकाया राशि	खातों की संख्या	बकाया राशि	खातों की संख्या	बकाया राशि	खातों की संख्या	बकाया राशि
	1	2	3	4	5	6	7	8
I. कृषि	1,174	4,39	438	1,57	-	-	1,612	5,96
1. प्रत्यक्ष वित्त	1,143	4,27	406	1,44	-	-	1,549	5,71
2. परोक्ष वित्त	31	13	32	12	-	-	63	25
II. उद्योग	192	1,00	171	1,28	-	-	363	2,28
III. परिवहन परिचालक	111	87	155	1,46	-	-	266	2,34
IV. व्यावसायिक तथा अन्य सेवाएं	331	1,62	240	1,64	-	-	571	3,27
V. वैयक्तिक ऋण	3,860	19,94	9,701	64,06	-	-	13,561	84,00
1. आवास के लिए ऋण	159	1,21	162	1,45	-	-	321	2,66
2. टिकाऊ उपभोक्ता वस्तुओं की खरीद के लिए ऋण	71	27	204	1,21	-	-	275	1,47
3. शेष वैयक्तिक ऋण	3,630	18,46	9,335	61,41	-	-	12,965	79,87
VI. व्यापार	846	7,57	1,153	15,53	-	-	1,999	23,10
1. थोक व्यापार	11	10	9	7	-	-	20	16
2. खुदरा व्यापार	835	7,47	1,144	15,47	-	-	1,979	22,94
VII. वित्त	-	-	5	-	-	-	5	-
VIII. अन्य सभी	25	16	967	4,62	-	-	992	4,77
कुल बैंक ऋण	6,539	35,55	12,830	90,18	-	-	19,369	125,72

सारणी सं. 5.8 - अनुसूचित वाणिज्य बैंकों के लघु उधार खातों के बकाया ऋण का व्यवसाय के अनुसार राज्य तथा जनसंख्या समूहवार वर्गीकरण मार्च 2009

मध्य क्षेत्र

राज्य : छत्तीसगढ़

(राशि लाख रुपयों में)

व्यवसाय	ग्रामीण		अर्ध-शहरी		शहरी/महानगरीय		कुल	
	खातों की संख्या	बकाया राशि	खातों की संख्या	बकाया राशि	खातों की संख्या	बकाया राशि	खातों की संख्या	बकाया राशि
	1	2	3	4	5	6	7	8
I. कृषि	2,37,957	646,48	88,302	333,23	17,796	102,99	3,44,055	1082,71
1. प्रत्यक्ष वित्त	2,35,170	638,65	86,995	327,50	17,229	100,80	3,39,394	1066,95
2. परोक्ष वित्त	2,787	7,83	1,307	5,73	567	2,20	4,661	15,76
II. उद्योग	12,797	31,64	4,828	21,73	2,477	15,29	20,102	68,65
III. परिवहन परिचालक	856	3,38	490	1,68	1,440	4,25	2,786	9,31
IV. व्यावसायिक तथा अन्य सेवाएं	11,159	26,42	4,845	17,74	4,636	25,22	20,640	69,38
V. वैयक्तिक ऋण	91,186	449,83	78,239	457,63	1,01,224	532,47	2,70,649	1439,94
1. आवास के लिए ऋण	5,909	36,35	5,640	39,71	8,736	74,53	20,285	150,59
2. टिकाऊ उपभोक्ता वस्तुओं की खरीद के लिए ऋण	3,696	12,34	2,590	8,03	2,995	12,49	9,281	32,87
3. शेष वैयक्तिक ऋण	81,581	401,14	70,009	409,89	89,493	445,45	2,41,083	1256,49
VI. व्यापार	59,414	161,89	27,828	103,65	13,840	63,42	1,01,082	328,95
1. थोक व्यापार	4,200	17,90	1,418	6,52	291	1,62	5,909	26,05
2. खुदरा व्यापार	55,214	143,99	26,410	97,13	13,549	61,79	95,173	302,91
VII. वित्त	2,216	3,56	122	24	155	45	2,493	4,25
VIII. अन्य सभी	17,802	48,18	5,060	15,15	31,659	409,36	54,521	472,69
कुल बैंक ऋण	4,33,387	1371,38	2,09,714	951,05	1,73,227	1153,46	8,16,328	3475,89

राज्य : मध्य प्रदेश

व्यवसाय	ग्रामीण		अर्ध-शहरी		शहरी/महानगरीय		कुल	
	खातों की संख्या	बकाया राशि	खातों की संख्या	बकाया राशि	खातों की संख्या	बकाया राशि	खातों की संख्या	बकाया राशि
	1	2	3	4	5	6	7	8
I. कृषि	8,22,674	4506,10	5,19,891	3221,28	1,35,964	909,46	14,78,529	8636,83
1. प्रत्यक्ष वित्त	8,13,883	4461,27	5,14,780	3185,15	1,34,154	897,90	14,62,817	8544,32
2. परोक्ष वित्त	8,791	44,83	5,111	36,12	1,810	11,55	15,712	92,51
II. उद्योग	25,968	75,84	18,848	90,78	31,863	236,93	76,679	403,55
III. परिवहन परिचालक	2,944	17,22	1,691	8,29	5,483	35,92	10,118	61,43
IV. व्यावसायिक तथा अन्य सेवाएं	32,450	88,13	17,870	63,46	25,419	139,76	75,739	291,35
V. वैयक्तिक ऋण	1,94,501	895,78	2,42,447	1342,87	4,52,485	2208,02	8,89,433	4446,66
1. आवास के लिए ऋण	17,406	108,26	22,427	166,86	42,085	387,68	81,918	662,80
2. टिकाऊ उपभोक्ता वस्तुओं की खरीद के लिए ऋण	17,177	69,69	17,389	64,14	19,331	90,43	53,897	224,26
3. शेष वैयक्तिक ऋण	1,59,918	717,82	2,02,631	1111,87	3,91,069	1729,91	7,53,618	3559,61
VI. व्यापार	1,01,379	355,85	95,215	412,39	97,069	476,34	2,93,663	1244,58
1. थोक व्यापार	9,534	71,04	5,187	37,93	6,391	39,37	21,112	148,35
2. खुदरा व्यापार	91,845	284,81	90,028	374,46	90,678	436,96	2,72,551	1096,23
VII. वित्त	48,915	117,51	15,004	24,30	7,304	24,25	71,223	166,06
VIII. अन्य सभी	33,027	134,87	22,643	83,81	31,229	144,76	86,899	363,43
कुल बैंक ऋण	12,61,858	6191,30	9,33,609	5247,18	7,86,816	4175,42	29,82,283	15613,90

सारणी सं. 5.8 - अनुसूचित वाणिज्य बैंकों के लघु उधार खातों के बकाया ऋण का व्यवसाय के अनुसार राज्य तथा जनसंख्या समूहवार वर्गीकरण मार्च 2009

मध्य क्षेत्र

राज्य : उत्तर प्रदेश

(राशि लाख रुपयों में)

व्यवसाय	ग्रामीण		अर्ध-शहरी		शहरी/महानगरीय		कुल	
	खातों की संख्या	बकाया राशि	खातों की संख्या	बकाया राशि	खातों की संख्या	बकाया राशि	खातों की संख्या	बकाया राशि
	1	2	3	4	5	6	7	8
I. कृषि	39,78,039	13488,61	12,50,621	5253,03	2,18,478	1027,98	54,47,138	19769,62
1. प्रत्यक्ष वित्त	39,48,728	13388,00	12,41,280	5207,64	2,11,309	987,40	54,01,317	19583,05
2. परोक्ष वित्त	29,311	100,60	9,341	45,39	7,169	40,58	45,821	186,58
II. उद्योग	60,708	194,30	49,096	288,76	72,377	494,79	1,82,181	977,85
III. परिवहन परिचालक	14,244	69,69	4,707	27,29	9,705	70,26	28,656	167,24
IV. व्यावसायिक तथा अन्य सेवाएं	74,762	233,47	27,972	125,36	52,802	273,68	1,55,536	632,51
V. वैयक्तिक ऋण	3,08,606	1487,02	2,27,897	1242,82	7,00,584	3961,28	12,37,087	6691,12
1. आवास के लिए ऋण	37,211	272,70	29,776	271,72	97,734	968,64	1,64,721	1513,07
2. टिकाऊ उपभोक्ता वस्तुओं की खरीद के लिए ऋण	33,992	162,25	19,472	87,67	55,311	288,97	1,08,775	538,89
3. शेष वैयक्तिक ऋण	2,37,403	1052,07	1,78,649	883,43	5,47,539	2703,66	9,63,591	4639,16
VI. व्यापार	3,44,534	1221,95	1,85,205	812,67	2,18,866	1120,14	7,48,605	3154,76
1. थोक व्यापार	31,547	230,64	9,350	80,17	14,695	101,54	55,592	412,34
2. खुदरा व्यापार	3,12,987	991,31	1,75,855	732,50	2,04,171	1018,61	6,93,013	2742,42
VII. वित्त	14,488	27,58	2,958	7,30	2,236	10,72	19,682	45,60
VIII. अन्य सभी	1,49,809	427,75	64,016	249,04	85,602	405,07	2,99,427	1081,86
कुल बैंक ऋण	49,45,190	17150,38	18,12,472	8006,27	13,60,650	7363,92	81,18,312	32520,57

राज्य : उत्तराखंड

व्यवसाय	ग्रामीण		अर्ध-शहरी		शहरी/महानगरीय		कुल	
	खातों की संख्या	बकाया राशि	खातों की संख्या	बकाया राशि	खातों की संख्या	बकाया राशि	खातों की संख्या	बकाया राशि
	1	2	3	4	5	6	7	8
I. कृषि	1,66,347	627,75	70,416	443,93	3,454	17,60	2,40,217	1089,29
1. प्रत्यक्ष वित्त	1,63,467	620,21	69,320	439,03	3,262	16,70	2,36,049	1075,93
2. परोक्ष वित्त	2,880	7,54	1,096	4,91	192	90	4,168	13,36
II. उद्योग	8,158	38,02	5,158	33,18	2,077	15,42	15,393	86,62
III. परिवहन परिचालक	2,333	15,72	877	7,49	1,031	7,33	4,241	30,54
IV. व्यावसायिक तथा अन्य सेवाएं	7,200	36,43	4,641	23,40	4,401	23,14	16,242	82,97
V. वैयक्तिक ऋण	1,05,286	477,18	62,065	359,20	68,869	347,81	2,36,220	1184,19
1. आवास के लिए ऋण	23,138	94,60	8,431	65,69	6,892	64,99	38,461	225,28
2. टिकाऊ उपभोक्ता वस्तुओं की खरीद के लिए ऋण	3,174	11,94	4,851	28,20	4,212	17,29	12,237	57,44
3. शेष वैयक्तिक ऋण	78,974	370,64	48,783	265,31	57,765	265,52	1,85,522	901,47
VI. व्यापार	34,834	172,79	19,581	110,16	10,151	65,48	64,566	348,43
1. थोक व्यापार	1,369	9,93	428	3,23	540	3,33	2,337	16,49
2. खुदरा व्यापार	33,465	162,86	19,153	106,93	9,611	62,15	62,229	331,94
VII. वित्त	999	2,30	20	11	50	44	1,069	2,86
VIII. अन्य सभी	8,430	32,07	6,295	24,45	5,975	26,06	20,700	82,58
कुल बैंक ऋण	3,33,587	1402,28	1,69,053	1001,93	96,008	503,28	5,98,648	2907,48

सारणी सं. 5.8 - अनुसूचित वाणिज्य बैंकों के लघु उधार खातों के बकाया ऋण का व्यवसाय के अनुसार राज्य तथा जनसंख्या समूहवार वर्गीकरण मार्च 2009

पश्चिमी क्षेत्र
राज्य : गोवा

(राशि लाख रुपयों में)

व्यवसाय	ग्रामीण		अर्ध-शहरी		शहरी/महानगरीय		कुल	
	खातों की संख्या	बकाया राशि	खातों की संख्या	बकाया राशि	खातों की संख्या	बकाया राशि	खातों की संख्या	बकाया राशि
	1	2	3	4	5	6	7	8
I. कृषि	9,936	37,27	8,367	38,04	-	-	18,303	75,31
1. प्रत्यक्ष वित्त	9,038	34,74	7,945	36,87	-	-	16,983	71,60
2. परोक्ष वित्त	898	2,54	422	1,17	-	-	1,320	3,71
II. उद्योग	739	4,46	1,635	11,01	-	-	2,374	15,47
III. परिवहन परिचालक	838	6,89	658	4,86	-	-	1,496	11,75
IV. व्यावसायिक तथा अन्य सेवाएं	1,724	9,71	4,080	27,33	-	-	5,804	37,05
V. वैयक्तिक ऋण	22,653	113,42	69,187	271,17	-	-	91,840	384,59
1. आवास के लिए ऋण	1,456	10,93	3,077	27,49	-	-	4,533	38,42
2. टिकाऊ उपभोक्ता वस्तुओं की खरीद के लिए ऋण	723	2,42	1,053	3,89	-	-	1,776	6,31
3. शेष वैयक्तिक ऋण	20,474	100,07	65,057	239,79	-	-	85,531	339,86
VI. व्यापार	2,621	14,42	3,788	23,84	-	-	6,409	38,26
1. थोक व्यापार	72	48	177	79	-	-	249	1,27
2. खुदरा व्यापार	2,549	13,94	3,611	23,05	-	-	6,160	36,98
VII. वित्त	32	13	22	12	-	-	54	24
VIII. अन्य सभी	3,267	12,37	6,459	25,18	-	-	9,726	37,54
कुल बैंक ऋण	41,810	198,68	94,196	401,54	-	-	1,36,006	600,22

राज्य : गुजरात

व्यवसाय	ग्रामीण		अर्ध-शहरी		शहरी/महानगरीय		कुल	
	खातों की संख्या	बकाया राशि	खातों की संख्या	बकाया राशि	खातों की संख्या	बकाया राशि	खातों की संख्या	बकाया राशि
	1	2	3	4	5	6	7	8
I. कृषि	7,94,055	3494,62	4,37,365	2102,40	76,605	410,13	13,08,025	6007,16
1. प्रत्यक्ष वित्त	7,88,972	3476,68	4,34,552	2089,66	75,283	400,31	12,98,807	5966,65
2. परोक्ष वित्त	5,083	17,94	2,813	12,74	1,322	9,83	9,218	40,51
II. उद्योग	22,206	68,54	9,114	30,19	29,049	239,10	60,369	337,83
III. परिवहन परिचालक	4,836	25,40	3,862	20,12	18,021	90,03	26,719	135,55
IV. व्यावसायिक तथा अन्य सेवाएं	43,602	156,77	29,230	96,07	52,799	311,48	1,25,631	564,31
V. वैयक्तिक ऋण	96,435	453,64	1,53,269	717,54	5,86,476	2504,65	8,36,180	3675,83
1. आवास के लिए ऋण	7,456	66,66	16,022	156,86	46,868	440,36	70,346	663,88
2. टिकाऊ उपभोक्ता वस्तुओं की खरीद के लिए ऋण	3,783	11,06	5,155	12,94	10,682	36,98	19,620	60,98
3. शेष वैयक्तिक ऋण	85,196	375,92	1,32,092	547,74	5,28,926	2027,31	7,46,214	2950,97
VI. व्यापार	58,279	139,40	52,153	145,57	50,475	253,47	1,60,907	538,44
1. थोक व्यापार	798	2,45	693	2,50	6,008	63,75	7,499	68,70
2. खुदरा व्यापार	57,481	136,96	51,460	143,07	44,467	189,72	1,53,408	469,74
VII. वित्त	1,196	3,06	391	1,00	472	1,94	2,059	6,01
VIII. अन्य सभी	19,977	71,21	14,596	45,75	49,856	218,21	84,429	335,17
कुल बैंक ऋण	10,40,586	4412,65	6,99,980	3158,64	8,63,753	4029,01	26,04,319	11600,31

सारणी सं. 5.8 - अनुसूचित वाणिज्य बैंकों के लघु उधार खातों के बकाया ऋण का व्यवसाय के अनुसार राज्य तथा जनसंख्या समूहवार वर्गीकरण मार्च 2009

पश्चिमी क्षेत्र

राज्य : महाराष्ट्र

(राशि लाख रुपयों में)

व्यवसाय	ग्रामीण		अर्ध-शहरी		शहरी/महानगरीय		कुल	
	खातों की संख्या	बकाया राशि	खातों की संख्या	बकाया राशि	खातों की संख्या	बकाया राशि	खातों की संख्या	बकाया राशि
	1	2	3	4	5	6	7	8
I. कृषि	9,42,983	3533,35	6,45,088	2568,35	25,77,617	2843,07	41,65,688	8944,77
1. प्रत्यक्ष वित्त	9,35,139	3492,44	6,39,779	2539,73	25,70,293	2760,15	41,45,211	8792,32
2. परोक्ष वित्त	7,844	40,91	5,309	28,62	7,324	82,92	20,477	152,45
II. उद्योग	15,107	64,03	13,507	75,77	3,96,138	1961,04	4,24,752	2100,85
III. परिवहन परिचालक	5,833	34,62	4,629	26,80	42,135	226,86	52,597	288,27
IV. व्यावसायिक तथा अन्य सेवाएं	42,308	137,06	32,110	127,10	62,721	445,41	1,37,139	709,57
V. वैयक्तिक ऋण	2,40,443	1020,19	3,24,797	1477,96	183,37,648	30272,04	189,02,888	32770,19
1. आवास के लिए ऋण	34,715	234,03	40,006	335,68	1,89,278	1745,21	2,63,999	2314,92
2. टिकाऊ उपभोक्ता वस्तुओं की खरीद के लिए ऋण	13,395	47,33	16,143	54,37	4,80,898	186,71	5,10,436	288,41
3. शेष वैयक्तिक ऋण	1,92,333	738,83	2,68,648	1087,91	176,67,472	28340,12	181,28,453	30166,86
VI. व्यापार	1,09,053	406,28	1,04,260	412,27	1,36,041	951,36	3,49,354	1769,91
1. थोक व्यापार	3,163	21,99	1,831	14,32	33,628	425,65	38,622	461,96
2. खुदरा व्यापार	1,05,890	384,30	1,02,429	397,95	1,02,413	525,70	3,10,732	1307,95
VII. वित्त	11,312	26,37	6,311	16,41	2,514	12,53	20,137	55,32
VIII. अन्य सभी	26,297	80,36	26,992	90,69	2,46,783	2255,94	3,00,072	2427,00
कुल बैंक ऋण	13,93,336	5302,27	11,57,694	4795,35	218,01,597	38968,26	243,52,627	49065,88

दादरा और नगर हवेली

व्यवसाय	ग्रामीण		अर्ध-शहरी		शहरी/महानगरीय		कुल	
	खातों की संख्या	बकाया राशि	खातों की संख्या	बकाया राशि	खातों की संख्या	बकाया राशि	खातों की संख्या	बकाया राशि
	1	2	3	4	5	6	7	8
I. कृषि	381	1,22	195	74	-	-	576	1,95
1. प्रत्यक्ष वित्त	375	1,20	194	72	-	-	569	1,92
2. परोक्ष वित्त	6	1	1	2	-	-	7	3
II. उद्योग	32	11	37	24	-	-	69	35
III. परिवहन परिचालक	20	17	5	5	-	-	25	22
IV. व्यावसायिक तथा अन्य सेवाएं	66	25	539	2,03	-	-	605	2,28
V. वैयक्तिक ऋण	171	1,43	1,466	7,72	-	-	1,637	9,15
1. आवास के लिए ऋण	69	85	223	2,46	-	-	292	3,31
2. टिकाऊ उपभोक्ता वस्तुओं की खरीद के लिए ऋण	8	3	23	5	-	-	31	8
3. शेष वैयक्तिक ऋण	94	55	1,220	5,21	-	-	1,314	5,76
VI. व्यापार	171	46	63	29	-	-	234	75
1. थोक व्यापार	-	-	1	(..)	-	-	1	(..)
2. खुदरा व्यापार	171	46	62	29	-	-	233	74
VII. वित्त	-	-	-	-	-	-	-	-
VIII. अन्य सभी	76	26	372	85	-	-	448	1,11
कुल बैंक ऋण	917	3,89	2,677	11,92	-	-	3,594	15,81

सारणी सं. 5.8 - अनुसूचित वाणिज्य बैंकों के लघु उधार खातों के बकाया ऋण का व्यवसाय के अनुसार राज्य तथा जनसंख्या समूहवार वर्गीकरण मार्च 2009

पश्चिमी क्षेत्र
दमण और दीव

(राशि लाख रुपयों में)

व्यवसाय	ग्रामीण		अर्ध-शहरी		शहरी/महानगरीय		कुल	
	खातों की संख्या	बकाया राशि	खातों की संख्या	बकाया राशि	खातों की संख्या	बकाया राशि	खातों की संख्या	बकाया राशि
	1	2	3	4	5	6	7	8
I. कृषि	-	-	112	52	-	-	112	52
1. प्रत्यक्ष वित्त	-	-	105	47	-	-	105	47
2. परोक्ष वित्त	-	-	7	5	-	-	7	5
II. उद्योग	-	-	90	58	-	-	90	58
III. परिवहन परिचालक	-	-	18	10	-	-	18	10
IV. व्यावसायिक तथा अन्य सेवाएं	-	-	173	94	-	-	173	94
V. वैयक्तिक ऋण	-	-	1,920	9,66	-	-	1,920	9,66
1. आवास के लिए ऋण	-	-	202	1,93	-	-	202	1,93
2. टिकाऊ उपभोक्ता वस्तुओं की खरीद के लिए ऋण	-	-	86	21	-	-	86	21
3. शेष वैयक्तिक ऋण	-	-	1,632	7,52	-	-	1,632	7,52
VI. व्यापार	-	-	242	1,20	-	-	242	1,20
1. थोक व्यापार	-	-	-	-	-	-	-	-
2. खुदरा व्यापार	-	-	242	1,20	-	-	242	1,20
VII. वित्त	-	-	1	-	-	-	1	-
VIII. अन्य सभी	-	-	139	26	-	-	139	26
कुल बैंक ऋण	-	-	2,695	13,27	-	-	2,695	13,27

दक्षिणी क्षेत्र
राज्य : आंध्र प्रदेश

व्यवसाय	ग्रामीण		अर्ध-शहरी		शहरी/महानगरीय		कुल	
	खातों की संख्या	बकाया राशि	खातों की संख्या	बकाया राशि	खातों की संख्या	बकाया राशि	खातों की संख्या	बकाया राशि
	1	2	3	4	5	6	7	8
I. कृषि	35,43,965	11088,50	21,29,468	7437,98	5,59,390	2431,46	62,32,823	20957,95
1. प्रत्यक्ष वित्त	35,06,486	10932,03	20,90,670	7234,56	5,47,216	2353,13	61,44,372	20519,71
2. परोक्ष वित्त	37,479	156,48	38,798	203,42	12,174	78,33	88,451	438,24
II. उद्योग	38,505	107,80	27,651	93,88	56,943	537,85	1,23,099	739,53
III. परिवहन परिचालक	10,211	42,66	6,409	30,50	22,865	119,76	39,485	192,92
IV. व्यावसायिक तथा अन्य सेवाएं	52,324	159,98	40,544	143,50	78,626	721,35	1,71,494	1024,83
V. वैयक्तिक ऋण	4,61,343	1959,36	6,35,233	3353,35	11,56,726	6494,33	22,53,302	11807,04
1. आवास के लिए ऋण	50,474	315,55	64,516	460,43	1,30,014	973,71	2,45,004	1749,68
2. टिकाऊ उपभोक्ता वस्तुओं की खरीद के लिए ऋण	23,049	94,48	25,649	118,24	39,825	176,84	88,523	389,55
3. शेष वैयक्तिक ऋण	3,87,820	1549,33	5,45,068	2774,68	9,86,887	5343,78	19,19,775	9667,80
VI. व्यापार	1,91,450	476,53	1,50,188	481,76	1,36,842	888,07	4,78,480	1846,37
1. थोक व्यापार	4,544	16,23	3,975	14,51	5,473	39,18	13,992	69,92
2. खुदरा व्यापार	1,86,906	460,30	1,46,213	467,26	1,31,369	848,89	4,64,488	1776,44
VII. वित्त	2,15,157	1217,62	76,832	416,42	30,771	164,33	3,22,760	1798,37
VIII. अन्य सभी	5,40,654	1772,20	3,99,144	1419,68	3,68,011	1811,58	13,07,809	5003,46
कुल बैंक ऋण	50,53,609	16824,66	34,65,469	13377,08	24,10,174	13168,72	109,29,252	43370,47

सारणी सं. 5.8 - अनुसूचित वाणिज्य बैंकों के लघु उधार खातों के बकाया ऋण का व्यवसाय के अनुसार राज्य तथा जनसंख्या समूहवार वर्गीकरण मार्च 2009

दक्षिणी क्षेत्र
राज्य : कर्नाटक

(राशि लाख रुपयों में)

व्यवसाय	ग्रामीण		अर्ध-शहरी		शहरी/महानगरीय		कुल	
	खातों की संख्या	बकाया राशि	खातों की संख्या	बकाया राशि	खातों की संख्या	बकाया राशि	खातों की संख्या	बकाया राशि
	1	2	3	4	5	6	7	8
I. कृषि	14,08,596	5788,76	6,80,876	3364,17	2,08,201	1222,55	22,97,673	10375,49
1. प्रत्यक्ष वित्त	13,86,605	5696,72	6,72,997	3326,87	1,98,671	1142,14	22,58,273	10165,72
2. परोक्ष वित्त	21,991	92,05	7,879	37,31	9,530	80,41	39,400	209,76
II. उद्योग	24,172	99,92	19,513	109,93	1,14,012	1305,47	1,57,697	1515,32
III. परिवहन परिचालक	13,055	75,63	8,091	49,13	21,519	128,15	42,665	252,91
IV. व्यावसायिक तथा अन्य सेवाएं	50,278	184,55	37,430	159,09	75,487	525,28	1,63,195	868,91
V. वैयक्तिक ऋण	4,31,216	1845,37	4,33,615	2127,66	30,31,256	7539,57	38,96,087	11512,60
1. आवास के लिए ऋण	26,523	247,65	33,030	328,49	1,04,417	1030,81	1,63,970	1606,96
2. टिकाऊ उपभोक्ता वस्तुओं की खरीद के लिए ऋण	31,676	135,96	20,219	91,71	48,486	237,58	1,00,381	465,24
3. शेष वैयक्तिक ऋण	3,73,017	1461,76	3,80,366	1707,46	28,78,353	6271,18	36,31,736	9440,40
VI. व्यापार	1,53,474	495,05	1,05,186	423,21	90,535	475,35	3,49,195	1393,61
1. थोक व्यापार	10,182	40,70	5,241	26,46	11,830	76,46	27,253	143,62
2. खुदरा व्यापार	1,43,292	454,35	99,945	396,75	78,705	398,89	3,21,942	1249,99
VII. वित्त	24,588	132,47	6,679	41,70	3,664	21,14	34,931	195,31
VIII. अन्य सभी	1,23,456	411,49	77,953	473,86	1,59,751	1100,55	3,61,160	1985,89
कुल बैंक ऋण	22,28,835	9033,23	13,69,343	6748,76	37,04,425	12318,05	73,02,603	28100,04

राज्य : केरल

व्यवसाय	ग्रामीण		अर्ध-शहरी		शहरी/महानगरीय		कुल	
	खातों की संख्या	बकाया राशि	खातों की संख्या	बकाया राशि	खातों की संख्या	बकाया राशि	खातों की संख्या	बकाया राशि
	1	2	3	4	5	6	7	8
I. कृषि	2,58,878	738,37	15,12,908	4660,65	2,30,194	898,26	20,01,980	6297,28
1. प्रत्यक्ष वित्त	2,56,780	729,28	14,88,337	4568,20	2,24,561	873,80	19,69,678	6171,28
2. परोक्ष वित्त	2,098	9,08	24,571	92,46	5,633	24,46	32,302	126,00
II. उद्योग	11,031	39,17	68,434	289,88	25,200	145,50	1,04,665	474,55
III. परिवहन परिचालक	2,233	14,77	17,625	117,86	5,477	41,28	25,335	173,91
IV. व्यावसायिक तथा अन्य सेवाएं	15,540	43,30	1,00,906	377,54	29,736	144,93	1,46,182	565,77
V. वैयक्तिक ऋण	1,49,599	545,69	11,78,747	5150,95	5,80,739	2710,06	19,09,085	8406,70
1. आवास के लिए ऋण	18,835	168,16	1,55,807	1349,41	67,406	713,69	2,42,048	2231,26
2. टिकाऊ उपभोक्ता वस्तुओं की खरीद के लिए ऋण	1,627	6,39	19,364	82,17	10,582	34,44	31,573	123,01
3. शेष वैयक्तिक ऋण	1,29,137	371,14	10,03,576	3719,37	5,02,751	1961,93	16,35,464	6052,43
VI. व्यापार	44,884	162,00	2,99,301	1405,49	77,190	431,22	4,21,375	1998,71
1. थोक व्यापार	1,212	4,80	8,589	37,73	6,971	64,42	16,772	106,95
2. खुदरा व्यापार	43,672	157,20	2,90,712	1367,76	70,219	366,80	4,04,603	1891,76
VII. वित्त	1,670	6,77	11,361	52,35	1,960	10,68	14,991	69,81
VIII. अन्य सभी	16,598	90,53	2,11,351	1018,85	75,283	394,28	3,03,232	1503,66
कुल बैंक ऋण	5,00,433	1640,60	34,00,633	13073,58	10,25,779	4776,21	49,26,845	19490,39

सारणी सं. 5.8 - अनुसूचित वाणिज्य बैंकों के लघु उधार खातों के बकाया ऋण का व्यवसाय के अनुसार राज्य तथा जनसंख्या समूहवार वर्गीकरण मार्च 2009

दक्षिणी क्षेत्र

राज्य : तमिलनाडु

(राशि लाख रुपयों में)

व्यवसाय	ग्रामीण		अर्ध-शहरी		शहरी/महानगरीय		कुल	
	खातों की संख्या	बकाया राशि	खातों की संख्या	बकाया राशि	खातों की संख्या	बकाया राशि	खातों की संख्या	बकाया राशि
	1	2	3	4	5	6	7	8
I. कृषि	25,67,135	7583,51	21,95,760	7427,51	6,01,516	2519,15	53,64,411	17530,18
1. प्रत्यक्ष वित्त	25,13,150	7418,89	21,54,655	7282,12	5,90,365	2441,00	52,58,170	17142,01
2. परोक्ष वित्त	53,985	164,62	41,105	145,40	11,151	78,15	1,06,241	388,16
II. उद्योग	38,120	128,20	58,982	439,00	1,26,126	1278,43	2,23,228	1845,63
III. परिवहन परिचालक	2,918	15,04	5,760	30,78	7,554	57,73	16,232	103,55
IV. व्यावसायिक तथा अन्य सेवाएं	86,235	208,80	89,310	266,96	82,635	466,19	2,58,180	941,95
V. वैयक्तिक ऋण	4,60,081	1985,77	8,37,639	3851,34	27,18,664	13384,77	40,16,384	19221,87
1. आवास के लिए ऋण	33,509	286,22	47,627	407,43	67,235	661,58	1,48,371	1355,23
2. टिकाऊ उपभोक्ता वस्तुओं की खरीद के लिए ऋण	14,102	43,31	26,551	86,91	29,739	129,86	70,392	260,08
3. शेष वैयक्तिक ऋण	4,12,470	1656,23	7,63,461	3356,99	26,21,690	12593,33	37,97,621	17606,56
VI. व्यापार	1,20,288	324,68	1,68,833	516,09	1,55,919	742,87	4,45,040	1583,64
1. थोक व्यापार	6,375	16,27	8,975	32,20	12,484	72,29	27,834	120,76
2. खुदरा व्यापार	1,13,913	308,42	1,59,858	483,89	1,43,435	670,57	4,17,206	1462,88
VII. वित्त	44,813	206,25	32,148	163,04	21,830	108,37	98,791	477,67
VIII. अन्य सभी	3,12,879	966,53	3,08,603	1147,67	3,43,349	1936,49	9,64,831	4050,69
कुल बैंक ऋण	36,32,469	11418,79	36,97,035	13842,40	40,57,593	20493,99	113,87,097	45755,18

लक्षद्वीप

व्यवसाय	ग्रामीण		अर्ध-शहरी		शहरी/महानगरीय		कुल	
	खातों की संख्या	बकाया राशि	खातों की संख्या	बकाया राशि	खातों की संख्या	बकाया राशि	खातों की संख्या	बकाया राशि
	1	2	3	4	5	6	7	8
I. कृषि	341	82	380	1,09	-	-	721	1,91
1. प्रत्यक्ष वित्त	341	82	376	1,07	-	-	717	1,90
2. परोक्ष वित्त	-	-	4	1	-	-	4	1
II. उद्योग	65	16	8	2	-	-	73	18
III. परिवहन परिचालक	8	10	-	-	-	-	8	10
IV. व्यावसायिक तथा अन्य सेवाएं	220	79	31	16	-	-	251	95
V. वैयक्तिक ऋण	1,642	6,64	1,406	7,28	-	-	3,048	13,92
1. आवास के लिए ऋण	27	45	50	61	-	-	77	1,06
2. टिकाऊ उपभोक्ता वस्तुओं की खरीद के लिए ऋण	3	1	3	1	-	-	6	3
3. शेष वैयक्तिक ऋण	1,612	6,17	1,353	6,65	-	-	2,965	12,83
VI. व्यापार	107	57	76	89	-	-	183	1,45
1. थोक व्यापार	-	-	-	-	-	-	-	-
2. खुदरा व्यापार	107	57	76	89	-	-	183	1,45
VII. वित्त	-	-	-	-	-	-	-	-
VIII. अन्य सभी	162	22	1	-	-	-	163	23
कुल बैंक ऋण	2,545	9,30	1,902	9,43	-	-	4,447	18,73

**सारणी सं. 5.8 - अनुसूचित वाणिज्य बैंकों के लघु उधार खातों के बकाया ऋण का व्यवसाय के अनुसार राज्य तथा जनसंख्या समूहवार वर्गीकरण
मार्च 2009**

दक्षिणी क्षेत्र
पुदूचेरी

(राशि लाख रुपयों में)

व्यवसाय	ग्रामीण		अर्ध-शहरी		शहरी/महानगरीय		कुल	
	खातों की संख्या	बकाया राशि	खातों की संख्या	बकाया राशि	खातों की संख्या	बकाया राशि	खातों की संख्या	बकाया राशि
	1	2	3	4	5	6	7	8
I. कृषि	31,125	89,29	15,461	56,41	21,831	104,60	68,417	250,31
1. प्रत्यक्ष वित्त	30,347	87,75	15,379	55,98	21,625	103,55	67,351	247,28
2. परोक्ष वित्त	778	1,54	82	43	206	1,06	1,066	3,03
II. उद्योग	255	1,04	333	1,56	1,259	5,09	1,847	7,69
III. परिवहन परिचालक	14	10	53	38	366	1,67	433	2,14
IV. व्यावसायिक तथा अन्य सेवाएं	2,050	6,98	1,076	3,61	2,217	10,82	5,343	21,41
V. वैयक्तिक ऋण	11,622	38,89	13,636	58,71	55,822	205,94	81,080	303,55
1. आवास के लिए ऋण	297	2,35	737	7,51	1,917	15,71	2,951	25,57
2. टिकाऊ उपभोक्ता वस्तुओं की खरीद के लिए ऋण	114	26	225	50	1,018	2,96	1,357	3,73
3. शेष वैयक्तिक ऋण	11,211	36,28	12,674	50,70	52,887	187,27	76,772	274,25
VI. व्यापार	1,770	4,73	2,276	7,90	4,715	16,64	8,761	29,27
1. थोक व्यापार	12	10	15	6	304	1,08	331	1,24
2. खुदरा व्यापार	1,758	4,63	2,261	7,83	4,411	15,57	8,430	28,03
VII. वित्त	440	2,56	64	27	269	1,24	773	4,07
VIII. अन्य सभी	3,169	8,03	2,872	11,72	7,742	37,92	13,783	57,67
कुल बैंक ऋण	50,445	151,61	35,771	140,57	94,221	383,93	1,80,437	676,11

सारणी सं. 5.9 – अनुसूचित वाणिज्य बैंकों के बकाया ऋण का व्यवसाय

उत्तरी क्षेत्र

राज्य : हरियाणा

व्यवसाय	अंबाला		भिवानी		फरीदाबाद		फतेहाबाद	
	खातों की संख्या	बकाया राशि	खातों की संख्या	बकाया राशि	खातों की संख्या	बकाया राशि	खातों की संख्या	बकाया राशि
	1	2	3	4	5	6	7	8
I. कृषि	32,407	526,08,68	68,810	818,64,74	12,075	248,22,91	41,889	621,61,75
1. प्रत्यक्ष वित्त	31,853	473,20,35	68,522	794,61,18	11,615	228,65,69	41,504	588,29,42
2. परोक्ष वित्त	554	52,88,33	288	24,03,56	460	19,57,22	385	33,32,33
II. उद्योग	5,253	584,20,83	1,516	228,41,00	14,547	3809,83,86	1,005	112,09,62
1. खनन तथा उत्खनन	40	6,23,93	48	8,97,25	35	17,13,71	9	1,28,99
2. विनिर्माण तथा अभिसंस्करण	4,900	489,58,03	1,350	200,44,63	14,073	3438,07,18	960	104,85,12
3. बिजली, गैस तथा जल	3	14,54	3	11,17	15	148,61,28	3	80,60
4. भवन निर्माण	310	88,24,33	115	18,87,95	424	206,01,69	33	5,14,91
III. परिवहन परिचालक	926	27,11,00	797	20,89,08	848	49,92,30	36	63,26
IV. व्यावसायिक तथा अन्य सेवाएं	2,473	188,90,36	2,734	37,36,89	3,464	540,18,08	1,323	29,10,67
V. वैयक्तिक ऋण	44,974	831,49,13	21,101	264,86,93	46,609	1523,55,84	9,640	125,90,71
1. आवास के लिए ऋण	12,307	447,65,94	5,141	117,40,52	10,658	1003,86,96	2,083	47,37,29
2. टिकाऊ उपभोक्ता वस्तुओं की खरीद के लिए ऋण	1,381	6,56,11	1,066	4,20,38	2,041	17,47,80	423	2,61,42
3. शेष वैयक्तिक ऋण	31,286	377,27,08	14,894	143,26,03	33,910	502,21,08	7,134	75,92,00
VI. व्यापार	9,383	316,43,43	8,680	126,43,71	7,364	680,79,49	4,914	75,33,11
1. थोक व्यापार	634	78,54,23	434	23,46,61	800	253,92,18	184	17,38,48
2. खुदरा व्यापार	8,749	237,89,20	8,246	102,97,10	6,564	426,87,31	4,730	57,94,63
VII. वित्त	89	36,98,84	218	1,57,75	356	518,06,48	32	4,21,40
VIII. अन्य सभी	2,718	39,30,36	3,838	31,76,46	6,164	297,22,16	1,238	19,28,65
कुल बैंक ऋण	98,223	2550,52,63	1,07,694	1529,96,56	91,427	7667,81,12	60,077	988,19,17

व्यवसाय	गुड़गांव		हिसार		झाज्जर		जिंद	
	खातों की संख्या	बकाया राशि	खातों की संख्या	बकाया राशि	खातों की संख्या	बकाया राशि	खातों की संख्या	बकाया राशि
	9	10	11	12	13	14	15	16
I. कृषि	16,118	211,41,55	57,258	1097,78,40	29,645	377,75,44	56,499	838,63,67
1. प्रत्यक्ष वित्त	15,607	169,49,26	56,715	755,27,06	29,318	364,48,73	56,237	816,69,46
2. परोक्ष वित्त	511	41,92,29	543	342,51,34	327	13,26,71	262	21,94,21
II. उद्योग	5,366	7910,67,96	3,811	2374,37,05	982	579,14,20	1,484	102,50,87
1. खनन तथा उत्खनन	28	61,97,74	39	7,58,15	3	1,17,52	19	2,73,26
2. विनिर्माण तथा अभिसंस्करण	5,086	5455,64,06	3,333	2233,13,65	914	486,18,03	1,424	96,08,85
3. बिजली, गैस तथा जल	19	88,40,28	16	50,19,44	2	83,78,36	10	1,01,75
4. भवन निर्माण	233	2304,65,88	423	83,45,81	63	8,00,29	31	2,67,01
III. परिवहन परिचालक	484	49,32,98	619	36,11,95	925	39,93,13	60	86,11
IV. व्यावसायिक तथा अन्य सेवाएं	3,196	1482,78,40	4,014	139,13,46	689	72,10,33	2,905	26,04,70
V. वैयक्तिक ऋण	69,773	2745,11,37	44,539	871,09,10	9,973	153,30,96	10,453	163,87,91
1. आवास के लिए ऋण	15,647	1827,24,27	10,784	338,85,44	2,398	78,36,50	3,641	88,35,97
2. टिकाऊ उपभोक्ता वस्तुओं की खरीद के लिए ऋण	1,566	18,52,16	1,664	10,82,04	272	1,05,33	238	1,48,54
3. शेष वैयक्तिक ऋण	52,560	899,34,94	32,091	521,41,62	7,303	73,89,13	6,574	74,03,40
VI. व्यापार	7,189	1009,45,22	8,914	603,95,23	4,237	82,30,62	5,906	120,65,46
1. थोक व्यापार	834	425,01,81	958	54,34,96	102	13,70,02	175	24,22,89
2. खुदरा व्यापार	6,355	584,43,41	7,956	549,60,27	4,135	68,60,60	5,731	96,42,57
VII. वित्त	517	962,01,90	75	8,81,04	9	18,12	217	6,81,26
VIII. अन्य सभी	9,933	298,34,81	7,531	186,94,53	1,152	12,11,29	1,456	14,05,43
कुल बैंक ऋण	1,12,576	14669,14,19	1,26,761	5318,20,76	47,612	1316,84,09	78,980	1273,45,41

के अनुसार जिलावार वर्गीकरण - मार्च 2009

(राशि हजार रुपयों में)

कैथल		करनाल		कुरुक्षेत्र		महेन्द्रगढ़		मेवात		पलवाल		मद सं.
खातों की संख्या	बकाया राशि	खातों की संख्या	बकाया राशि	खातों की संख्या	बकाया राशि	खातों की संख्या	बकाया राशि	खातों की संख्या	बकाया राशि	खातों की संख्या	बकाया राशि	
17	18	19	20	21	22	23	24	25	26	27	28	
51,816	792,97,85	48,797	1325,67,34	41,772	763,13,70	35,892	347,89,91	14,002	128,23,53	29,769	201,28,82	I
49,810	662,68,62	47,834	750,74,54	41,105	720,08,02	35,469	342,20,80	13,845	124,71,00	29,578	199,06,64	1
2,006	130,29,23	963	574,92,80	667	43,05,68	423	5,69,11	157	3,52,53	191	2,22,18	2
2,856	373,65,89	7,483	1766,72,71	3,262	275,80,37	1,241	29,70,78	219	6,40,87	494	3,38,82	II
5	32,34	33	11,87,69	14	2,21,13	8	68,35	1	46,61	-	-	1
2,798	368,22,22	7,034	1713,55,10	3,096	267,65,86	1,122	22,98,19	183	4,21,81	452	2,96,00	2
-	-	8	9,75,85	1	1,75	2	12,14	-	-	-	-	3
53	5,11,33	408	31,54,07	151	5,91,63	109	5,92,10	35	1,72,45	42	42,82	4
139	1,31,56	417	25,78,99	79	1,21,25	314	16,56,58	152	1,22,39	119	1,08,53	III
886	30,65,20	2,468	167,42,37	889	63,19,93	1,639	22,53,30	447	8,16,74	777	4,46,73	IV
13,855	210,65,96	43,962	860,89,80	21,505	405,14,31	12,371	97,59,66	4,735	42,54,15	8,738	45,77,62	V
4,324	115,22,81	8,701	505,91,15	7,106	215,03,11	2,968	38,62,99	463	15,13,49	846	7,43,35	1
482	2,75,32	1,243	9,61,80	398	2,07,27	589	1,83,14	229	1,37,80	1,091	5,45,14	2
9,049	92,67,83	34,018	345,36,85	14,001	188,03,93	8,814	57,13,53	4,043	26,02,86	6,801	32,89,13	3
8,844	130,90,77	14,388	686,20,54	6,531	136,52,51	5,661	49,36,57	2,599	27,99,64	4,028	16,29,73	VI
463	16,71,17	6,658	386,53,30	265	31,50,81	67	2,28,26	213	2,64,56	108	1,87,86	1
8,381	114,19,60	7,730	299,67,24	6,266	105,01,70	5,594	47,08,31	2,386	25,35,08	3,920	14,41,87	2
149	1,16,34	148	5,16,15	100	75,63	203	1,45,00	246	83,98	88	59,79	VII
2,131	21,64,75	7,801	126,88,48	1,492	15,34,96	1,191	6,59,91	504	4,65,88	1,185	8,27,59	VIII
80,676	1562,98,32	1,25,464	4964,76,38	75,630	1661,12,66	58,512	571,71,71	22,904	220,07,18	45,198	281,17,63	कुल

पंचकुला		पानीपत		रेवाड़ी		रोहतक		सिरसा		सोनीपत		मद सं.
खातों की संख्या	बकाया राशि	खातों की संख्या	बकाया राशि	खातों की संख्या	बकाया राशि	खातों की संख्या	बकाया राशि	खातों की संख्या	बकाया राशि	खातों की संख्या	बकाया राशि	
29	30	31	32	33	34	35	36	37	38	39	40	
8,618	881,40,15	26,939	455,85,99	31,964	459,83,40	35,805	399,57,94	61,132	881,69,18	32,268	568,59,50	I
8,373	121,31,98	26,562	431,77,32	31,710	322,65,77	35,581	388,54,65	60,407	840,78,36	31,801	491,70,26	1
245	760,08,17	377	24,08,67	254	137,17,63	224	11,03,29	725	40,90,82	467	76,89,24	2
4,044	2960,79,93	11,215	2076,60,43	1,702	1227,31,09	2,352	439,67,06	1,666	167,52,30	2,065	547,43,23	II
13	2,82,11	28	54,69,05	19	6,20,53	13	3,01,76	29	6,78,34	4	1,20,54	1
3,724	1461,83,62	10,776	1889,70,76	1,503	1207,98,45	1,798	241,79,92	1,451	149,59,35	1,739	489,85,97	2
26	1216,71,09	14	3,67,90	2	18,16	9	151,39,10	1	40,46	6	98,76	3
281	279,43,11	397	128,52,72	178	12,93,95	532	43,46,28	185	10,74,15	316	55,37,96	4
257	11,81,22	1,089	84,10,61	478	23,35,58	2,624	124,84,50	210	8,13,64	591	29,47,46	III
811	129,20,65	1,484	115,42,17	1,202	43,86,85	2,559	237,70,35	1,890	62,10,59	1,012	71,38,32	IV
28,604	1101,99,57	29,141	714,30,74	17,939	260,44,65	38,612	746,03,38	15,572	212,24,75	20,245	345,16,74	V
9,561	825,53,27	6,200	357,21,64	3,202	78,32,13	11,651	354,70,44	2,689	69,68,34	4,385	158,02,97	1
1,244	6,94,57	625	3,54,71	708	8,21,26	885	4,88,02	609	3,56,11	645	4,03,72	2
17,799	269,51,73	22,316	353,54,39	14,029	173,91,26	26,076	386,44,92	12,274	139,00,30	15,215	183,10,05	3
8,236	671,80,32	9,029	362,32,45	5,804	109,41,42	8,869	198,52,33	7,028	161,00,86	6,903	159,37,92	VI
225	54,67,85	505	124,16,60	270	19,31,94	232	36,45,37	123	43,54,52	297	40,45,64	1
8,011	617,12,47	8,524	238,15,85	5,534	90,09,48	8,637	162,06,96	6,905	117,46,34	6,606	118,92,28	2
110	4,62,69	65	53,47	132	1,02,93	51	1,63,56	47	63,32	93	81,13	VII
3,241	442,53,82	3,960	51,43,19	1,293	7,89,75	2,532	62,76,14	1,784	22,63,11	1,712	21,70,45	VIII
53,921	6204,18,35	82,922	3860,59,05	60,514	2133,15,67	93,404	2210,75,26	89,329	1515,97,75	64,889	1743,94,75	कुल

सारणी सं. 5.9 - अनुसूचित वाणिज्य बैंकों के बकाया ऋण का व्यवसाय

उत्तरी क्षेत्र

राज्य : हिमाचल प्रदेश

व्यवसाय	यमुनानगर		बिलासपुर		चंबा		हमीरपुर	
	खातों की संख्या	बकाया राशि	खातों की संख्या	बकाया राशि	खातों की संख्या	बकाया राशि	खातों की संख्या	बकाया राशि
	41	42	1	2	3	4	5	6
I. कृषि	39,155	545,90,80	12,150	74,64,66	11,063	43,90,07	18,963	83,58,85
1. प्रत्यक्ष वित्त	38,252	514,62,77	12,082	74,11,99	10,679	36,49,96	18,770	82,03,27
2. परोक्ष वित्त	903	31,28,03	68	52,67	384	7,40,11	193	1,55,58
II. उद्योग	5,502	541,18,20	871	24,99,70	1,165	177,59,63	1,295	28,23,67
1. खनन तथा उत्खनन	42	10,97,24	-	-	8	68,55	15	87,42
2. विनिर्माण तथा अभिसंस्करण	4,903	498,33,80	713	17,65,09	1,116	11,37,26	1,215	24,15,99
3. बिजली, गैस तथा जल	26	5,83,22	1	2,82	4	161,91,09	-	-
4. भवन निर्माण	531	26,03,94	157	7,31,79	37	3,62,73	65	3,20,26
III. परिवहन परिचालक	484	13,89,92	523	19,87,26	511	11,51,71	424	10,87,07
IV. व्यावसायिक तथा अन्य सेवाएं	1,931	121,58,00	872	14,83,44	519	11,81,99	1,171	20,67,48
V. वैयक्तिक ऋण	31,576	623,69,15	7,544	89,82,25	13,127	124,99,32	9,929	122,31,23
1. आवास के लिए ऋण	9,322	343,66,36	2,165	45,03,46	2,757	50,82,55	3,103	60,56,96
2. टिकाऊ उपभोक्ता वस्तुओं की खरीद के लिए ऋण	1,767	21,49,43	251	1,77,39	297	1,03,68	366	2,52,65
3. शेष वैयक्तिक ऋण	20,487	258,53,36	5,128	43,01,40	10,073	73,13,09	6,460	59,21,62
VI. व्यापार	9,603	216,39,35	3,930	63,22,97	5,303	59,46,25	4,501	70,39,74
1. थोक व्यापार	497	33,76,21	92	4,78,55	133	2,10,43	164	6,74,45
2. खुदरा व्यापार	9,106	182,63,14	3,838	58,44,42	5,170	57,35,82	4,337	63,65,29
VII. वित्त	184	2,71,74	20	31,00	66	45,43	97	77,78
VIII. अन्य सभी	3,755	43,06,69	936	7,03,25	876	3,70,33	1,667	9,99,57
कुल बैंक ऋण	92,190	2108,43,85	26,846	294,74,53	32,630	433,44,73	38,047	346,85,39

व्यवसाय	कांगड़ा		किन्नौर		कुल्लू		लाहुल और स्पीति	
	खातों की संख्या	बकाया राशि	खातों की संख्या	बकाया राशि	खातों की संख्या	बकाया राशि	खातों की संख्या	बकाया राशि
	7	8	9	10	11	12	13	14
I. कृषि	41,534	181,80,22	3,533	34,81,62	15,012	125,31,15	1,001	5,75,04
1. प्रत्यक्ष वित्त	40,738	175,14,85	3,412	34,30,27	14,945	123,68,39	994	5,68,83
2. परोक्ष वित्त	796	6,65,37	121	51,35	67	1,62,76	7	6,21
II. उद्योग	3,236	144,90,00	268	779,90,79	1,655	384,12,97	167	87,68
1. खनन तथा उत्खनन	38	2,41,67	3	11,79	19	4,81,12	4	7,58
2. विनिर्माण तथा अभिसंस्करण	2,898	102,02,70	237	110,05,48	1,454	27,43,83	163	80,10
3. बिजली, गैस तथा जल	7	1,14,51	6	306,68,90	8	324,00,44	-	-
4. भवन निर्माण	293	39,31,12	22	363,04,62	174	27,87,58	-	-
III. परिवहन परिचालक	971	23,52,40	162	4,56,25	837	19,56,43	50	1,04,55
IV. व्यावसायिक तथा अन्य सेवाएं	3,634	71,18,75	186	4,14,33	1,250	49,16,62	84	1,02,22
V. वैयक्तिक ऋण	40,979	478,37,04	2,155	49,17,60	12,385	231,86,99	847	8,71,89
1. आवास के लिए ऋण	11,158	262,89,39	703	32,96,84	4,165	151,96,42	206	4,00,22
2. टिकाऊ उपभोक्ता वस्तुओं की खरीद के लिए ऋण	1,260	7,00,74	39	21,00	407	2,67,99	28	18,93
3. शेष वैयक्तिक ऋण	28,561	208,46,91	1,413	15,99,76	7,813	77,22,58	613	4,52,74
VI. व्यापार	11,983	232,99,75	842	17,96,77	4,090	109,53,23	436	3,23,15
1. थोक व्यापार	291	19,91,37	9	1,40,62	125	6,87,92	-	-
2. खुदरा व्यापार	11,692	213,08,38	833	16,56,15	3,965	102,65,31	436	3,23,15
VII. वित्त	181	3,62,34	6	4,50	105	1,54,28	-	-
VIII. अन्य सभी	6,926	29,13,71	84	1,06,34	1,438	12,85,15	6	19,82
कुल बैंक ऋण	1,09,444	1165,54,21	7,236	891,68,20	36,772	933,96,82	2,591	20,84,35

के अनुसार जिलावार वर्गीकरण - मार्च 2009

(राशि हजार रुपयों में)

राज्य : जम्मू और कश्मीर

मंडी		शिमला		सिरमौर		सोलन		उना		अनंतनाग		
खातों की संख्या	बकाया राशि	खातों की संख्या	बकाया राशि	खातों की संख्या	बकाया राशि	खातों की संख्या	बकाया राशि	खातों की संख्या	बकाया राशि	खातों की संख्या	बकाया राशि	मद सं.
15	16	17	18	19	20	21	22	23	24	1	2	
29,145	113,01,96	43,210	578,20,15	15,324	99,83,45	25,062	266,69,10	15,088	72,92,91	7,356	194,57,05	I
28,701	109,65,82	42,965	429,11,45	15,070	95,68,99	24,832	259,89,99	14,678	67,28,48	7,272	191,47,96	1
444	3,36,14	245	149,08,70	254	4,14,46	230	6,79,11	410	5,64,43	84	3,09,09	2
2,636	89,60,17	1,082	483,10,15	1,138	411,60,94	3,453	1438,70,82	1,536	195,59,10	2,833	69,36,70	II
17	1,94,69	6	69,55	31	3,26,49	22	4,39,97	31	3,39,13	31	6,99,08	1
2,472	64,16,07	726	160,25,41	996	403,20,15	3,191	1412,07,41	1,356	186,59,98	2,662	49,58,76	2
2	24,80	12	248,31,90	-	-	2	17,42	5	56,50	14	3,28,43	3
145	23,24,61	338	73,83,29	111	5,14,30	238	22,06,02	144	5,03,49	126	9,50,43	4
1,149	27,19,07	875	44,41,38	419	5,25,83	797	43,80,87	257	7,85,25	2,163	52,10,41	III
2,337	54,29,88	2,221	196,87,43	635	40,60,20	1,640	101,63,43	1,020	20,78,99	449	20,96,45	IV
23,451	304,63,98	41,201	797,96,49	10,125	140,05,55	25,400	460,75,13	8,042	107,47,25	20,633	176,02,94	V
5,386	153,11,31	8,269	445,37,39	3,270	81,61,81	10,566	283,90,61	2,148	52,40,25	1,224	30,55,46	1
936	3,93,65	7,173	79,00,96	203	1,15,70	658	4,37,67	215	94,68	5,331	42,70,10	2
17,129	147,59,02	25,759	273,58,14	6,652	57,28,04	14,176	172,46,85	5,679	54,12,32	14,078	102,77,38	3
9,075	155,39,56	15,925	228,53,36	4,145	61,32,22	4,820	129,93,24	3,732	71,67,15	7,747	196,04,25	VI
237	13,88,25	78	66,47,03	52	6,47,73	332	29,50,10	127	7,21,11	17	1,02,01	1
8,838	141,51,31	15,847	162,06,33	4,093	54,84,49	4,488	100,43,14	3,605	64,46,04	7,730	195,02,24	2
347	1,93,88	50	10,54,34	94	69,66	65	6,13,78	11	35,53	12	16,87	VII
6,629	33,46,90	2,313	270,86,96	539	10,32,29	1,738	20,00,01	961	8,03,10	695	3,26,14	VIII
74,769	779,55,40	1,06,877	2610,50,26	32,419	769,70,14	62,975	2467,66,38	30,647	484,69,28	41,888	712,50,81	कुल

बड़गाम		बांदीपुरा		बारामुल्ला		दोड़ा		गांदरबल		जम्मू		मद सं.
खातों की संख्या	बकाया राशि	खातों की संख्या	बकाया राशि	खातों की संख्या	बकाया राशि	खातों की संख्या	बकाया राशि	खातों की संख्या	बकाया राशि	खातों की संख्या	बकाया राशि	
3	4	5	6	7	8	9	10	11	12	13	14	
1,926	23,67,61	1,025	13,54,43	8,642	181,66,37	1,120	17,65,95	992	11,03,21	12,010	179,16,63	I
1,910	22,90,00	1,002	13,19,07	8,562	179,40,78	1,090	10,56,48	953	9,80,47	11,560	106,26,84	1
16	77,61	23	35,36	80	2,25,59	30	7,09,47	39	1,22,74	450	72,89,79	2
2,497	57,06,91	823	6,95,20	2,224	42,31,32	194	13,41,67	1,252	15,02,93	6,413	106,77,35	II
5	71,71	1	12,75	8	65,41	3	54,18	8	28,56	54	9,91,34	1
2,331	42,57,82	820	6,73,46	2,102	32,53,03	140	3,39,67	1,231	13,65,42	6,062	873,85,19	2
-	-	-	-	6	1,44,11	33	8,81,60	-	-	20	43,06,82	3
161	13,77,38	2	8,99	108	7,68,77	18	66,22	13	1,08,95	277	140,94,00	4
921	23,75,19	235	3,51,86	2,201	53,99,93	286	8,78,32	302	6,51,09	2,940	91,74,15	III
156	13,53,33	149	1,13,08	489	15,11,44	91	2,02,70	160	7,26,18	3,192	237,69,66	IV
15,840	145,40,72	5,030	32,81,69	23,937	235,80,42	6,828	64,22,56	6,219	57,24,42	88,896	1109,02,80	V
1,098	30,36,80	89	2,32,97	1,727	42,67,13	562	16,69,19	285	7,67,75	10,665	379,23,56	1
2,545	29,87,94	3,512	21,74,89	11,435	94,31,55	1,370	11,68,40	1,636	17,46,31	10,226	98,91,19	2
12,197	85,15,98	1,429	8,73,83	10,775	98,81,74	4,896	35,84,97	4,298	32,10,36	68,005	630,88,05	3
3,571	77,46,04	1,565	13,34,38	8,055	132,59,05	1,739	25,41,19	1,615	26,09,05	14,222	515,54,49	VI
3	16,18	-	-	28	1,67,20	-	-	33	35,71	1,018	80,84,10	1
3,568	77,29,86	1,565	13,34,38	8,027	130,91,85	1,739	25,41,19	1,582	25,73,34	13,204	434,70,39	2
-	-	6	4,51	13	65,17	-	-	2	11	207	3,82,38	VII
69	74,85	330	70,54	2,382	11,77,74	345	29,98,44	165	37,20	3,427	56,79,13	VIII
24,980	341,64,65	9,163	72,05,69	47,943	673,91,44	10,603	161,50,83	10,707	123,54,19	1,31,307	3261,56,59	कुल

सारणी सं. 5.9 – अनुसूचित वाणिज्य बैंकों के बकाया ऋण का व्यवसाय

उत्तरी क्षेत्र

राज्य : जम्मू और कश्मीर (क्रमशः)

व्यवसाय	कारगिल		कथुआ		कीशतवाड़		कुलगाम	
	खातों की संख्या	बकाया राशि	खातों की संख्या	बकाया राशि	खातों की संख्या	बकाया राशि	खातों की संख्या	बकाया राशि
	15	16	17	18	19	20	21	22
I. कृषि	67	3,72,87	5,570	54,55,72	324	2,30,13	3,283	32,30,31
1. प्रत्यक्ष वित्त	67	3,72,87	5,529	50,35,35	323	2,28,72	3,095	31,66,75
2. परोक्ष वित्त	-	-	41	4,20,37	1	1,41	188	63,56
II. उद्योग	566	2,62,76	1,071	162,27,78	89	34,39	790	5,69,59
1. खनन तथा उत्खनन	-	-	12	2,43,34	-	-	-	-
2. विनिर्माण तथा अभिसंस्करण	564	2,54,02	993	147,29,40	89	34,39	754	4,82,36
3. बिजली, गैस तथा जल	-	-	39	9,30,50	-	-	-	-
4. भवन निर्माण	2	8,74	27	3,24,54	-	-	36	87,23
III. परिवहन परिचालक	174	3,99,23	605	14,20,55	97	2,13,58	431	6,67,41
IV. व्यावसायिक तथा अन्य सेवाएं	70	1,03,41	562	12,56,83	14	13,62	175	2,64,47
V. वैयक्तिक ऋण	2,128	15,43,17	9,403	97,16,27	4,163	20,99,70	5,603	36,76,31
1. आवास के लिए ऋण	120	1,62,67	1,211	29,67,68	283	4,75,06	134	2,88,36
2. टिकाऊ उपभोक्ता वस्तुओं की खरीद के लिए ऋण	31	12,71	1,578	11,55,55	242	2,04,75	779	6,14,47
3. शेष वैयक्तिक ऋण	1,977	13,67,79	6,614	55,93,04	3,638	14,19,89	4,690	27,73,48
VI. व्यापार	1,519	11,54,13	3,433	45,81,34	929	8,03,95	1,770	21,09,65
1. थोक व्यापार	-	-	18	2,11,21	-	-	88	91,34
2. खुदरा व्यापार	1,519	11,54,13	3,415	43,70,13	929	8,03,95	1,682	20,18,31
VII. वित्त	2	53	19	12,90	-	-	3	1,71
VIII. अन्य सभी	22	47,42	642	3,36,04	313	99,14	44	43,25
कुल बैंक ऋण	4,548	38,83,52	21,305	390,07,43	5,929	34,94,51	12,099	105,62,70

व्यवसाय	कुपवाड़ा		लेह लद्दाख		पूँछ		पुलवामा	
	खातों की संख्या	बकाया राशि	खातों की संख्या	बकाया राशि	खातों की संख्या	बकाया राशि	खातों की संख्या	बकाया राशि
	23	24	25	26	27	28	29	30
I. कृषि	2,553	38,94,10	524	21,55,56	1,502	22,11,86	3,004	51,99,19
1. प्रत्यक्ष वित्त	2,488	37,94,01	521	21,54,51	1,502	22,11,86	2,954	50,00,24
2. परोक्ष वित्त	65	1,00,09	3	1,05	-	-	50	1,98,95
II. उद्योग	632	12,64,48	525	11,33,13	363	8,59,32	1,034	41,92,89
1. खनन तथा उत्खनन	3	31,27	4	71,96	3	57,22	27	1,59,51
2. विनिर्माण तथा अभिसंस्करण	601	10,69,62	503	9,21,07	335	1,77,14	927	32,39,91
3. बिजली, गैस तथा जल	-	-	4	99,00	18	4,80,90	-	-
4. भवन निर्माण	28	1,63,59	14	41,10	7	1,44,06	80	7,93,47
III. परिवहन परिचालक	810	20,85,52	526	11,30,96	746	7,82,37	1,262	38,03,35
IV. व्यावसायिक तथा अन्य सेवाएं	227	4,11,04	325	19,44,01	268	2,94,74	155	13,77,37
V. वैयक्तिक ऋण	13,534	108,46,54	3,663	41,04,15	9,889	72,86,63	13,933	124,99,73
1. आवास के लिए ऋण	496	11,96,99	315	9,28,48	441	8,80,71	788	17,51,89
2. टिकाऊ उपभोक्ता वस्तुओं की खरीद के लिए ऋण	6,321	47,75,88	129	1,15,62	954	7,06,73	3,179	31,78,84
3. शेष वैयक्तिक ऋण	6,717	48,73,67	3,219	30,60,05	8,494	56,99,19	9,966	75,69,00
VI. व्यापार	4,787	58,36,42	1,521	19,94,20	2,054	16,24,27	3,674	74,08,55
1. थोक व्यापार	4	23,11	25	69,90	121	56,11	16	59,48
2. खुदरा व्यापार	4,783	58,13,31	1,496	19,24,30	1,933	15,68,16	3,658	73,49,07
VII. वित्त	4	67	-	-	9	7,43	-	-
VIII. अन्य सभी	897	2,40,44	151	5,11,77	340	3,24,17	726	2,99,76
कुल बैंक ऋण	23,444	245,79,21	7,235	129,73,78	15,171	133,90,79	23,788	347,80,84

के अनुसार जिलावार वर्गीकरण - मार्च 2009

(राशि हजार रुपयों में)

राजौरी		रामबन		रियासी		सांबा		शोपियां		श्रीनगर		मद सं.
खातों की संख्या	बकाया राशि	खातों की संख्या	बकाया राशि	खातों की संख्या	बकाया राशि	खातों की संख्या	बकाया राशि	खातों की संख्या	बकाया राशि	खातों की संख्या	बकाया राशि	
31	32	33	34	35	36	37	38	39	40	41	42	
3,089	19,84,74	674	5,68,27	1,119	3,03,09	2,437	17,86,55	2,873	48,57,85	1,578	37,10,49	I
3,076	19,65,48	672	5,67,96	1,102	2,77,09	2,396	17,13,12	2,829	48,06,20	1,530	24,28,31	1
13	19,26	2	31	17	26,00	41	73,43	44	51,65	48	12,82,18	2
466	12,60,12	130	2,87,72	109	3,88,13	564	184,16,18	240	3,40,60	6,824	1288,46,15	II
5	27,33	-	-	-	-	30	19,87,89	-	-	38	3,23,83	1
396	9,74,09	121	2,57,88	93	2,93,76	518	161,18,73	238	3,35,49	6,518	566,91,75	2
-	-	-	-	1	6,71	-	-	-	-	3	93,14	3
65	2,58,70	9	29,84	15	87,66	16	3,09,56	2	5,11	265	717,37,43	4
390	9,12,10	197	5,34,20	192	1,70,19	295	6,55,47	322	6,01,27	3,378	91,21,94	III
151	9,36,57	101	1,25,82	295	17,96,51	265	14,78,33	12	20,46	3,675	2385,07,08	IV
11,667	113,90,90	3,175	21,92,70	5,084	36,29,77	6,887	66,89,08	4,527	37,10,46	84,249	1028,53,50	V
703	20,79,44	107	1,72,02	195	2,81,39	623	15,44,93	87	1,88,41	6,647	238,49,45	1
1,437	26,86,92	1,055	8,33,94	164	1,91,76	906	8,78,00	1,299	11,01,67	23,653	263,04,26	2
9,527	66,24,54	2,013	11,86,74	4,725	31,56,62	5,358	42,66,15	3,141	24,20,38	53,949	526,99,79	3
2,794	43,56,91	894	6,34,98	1,442	17,71,19	1,358	37,04,18	1,407	23,91,95	21,126	1130,61,88	VI
1	6,92	-	-	27	46,88	82	3,70,70	3	54,14	246	506,84,69	1
2,793	43,49,99	894	6,34,98	1,415	17,24,31	1,276	33,33,48	1,404	23,37,81	20,880	623,77,19	2
4	3,46	-	-	15	8,28	7	1,09	-	-	12	61,91	VII
809	4,16,18	8	2,66	72	1,44,52	440	2,54,35	175	65,94	1,778	17,73,32	VIII
19,370	212,60,98	5,179	43,46,35	8,328	82,11,68	12,253	329,85,23	9,556	119,88,53	1,22,620	5979,36,27	कुल

राज्य : पंजाब

उधमपूर		अमृतसर		बरनाला		भटिंडा		फरीदकोट		फतेहगढ़ साहिब		मद सं.
खातों की संख्या	बकाया राशि	खातों की संख्या	बकाया राशि	खातों की संख्या	बकाया राशि	खातों की संख्या	बकाया राशि	खातों की संख्या	बकाया राशि	खातों की संख्या	बकाया राशि	
43	44	1	2	3	4	5	6	7	8	9	10	
3,541	19,51,25	56,163	1235,48,43	30,413	356,88,72	57,773	701,82,08	22,745	376,73,76	21,766	335,11,31	I
3,445	17,49,35	54,798	784,69,59	30,130	349,00,09	56,875	647,42,81	22,370	323,17,78	21,543	323,18,37	1
96	2,01,90	1,365	450,78,84	283	7,88,63	898	54,39,27	375	53,55,98	223	11,92,94	2
584	40,11,53	14,934	1922,28,37	1,183	136,53,00	3,654	1041,47,14	868	213,21,52	3,214	866,75,93	II
5	65,75	41	18,52,85	2	5,38	7	1,49,24	3	22,95	42	10,97,92	1
439	15,09,09	14,177	1767,94,65	1,142	133,11,14	3,136	948,94,96	739	195,97,71	3,098	852,11,92	2
73	20,83,00	21	57,13,86	6	38,97	7	1,21,45	-	-	7	91,10	3
67	3,53,69	695	78,67,01	33	2,97,51	504	89,81,49	126	17,00,86	67	2,74,99	4
814	21,93,14	1,344	79,92,83	173	2,35,50	1,083	49,66,62	223	5,67,49	72	3,80,91	III
474	19,69,67	6,354	375,37,40	1,181	13,93,31	3,925	208,72,16	1,606	68,28,83	1,304	30,79,80	IV
11,623	124,97,37	80,384	1537,02,65	7,725	116,83,66	40,756	621,17,35	11,578	171,43,56	13,235	254,29,66	V
1,207	33,70,88	17,760	811,27,28	2,391	61,51,94	9,155	285,10,34	2,906	76,28,18	3,864	119,79,23	1
1,425	16,89,58	4,870	30,95,68	148	68,42	1,193	7,35,91	438	2,34,09	477	2,56,49	2
8,991	74,36,91	57,754	694,79,69	5,186	54,63,30	30,408	328,71,10	8,234	92,81,29	8,894	131,93,94	3
3,239	58,15,78	14,736	539,74,28	2,434	74,38,85	8,678	427,59,60	3,302	138,43,54	3,555	196,60,43	VI
53	5,30,27	1,753	187,11,70	175	14,77,70	782	153,80,74	220	65,90,38	358	72,41,79	1
3,186	52,85,51	12,983	352,62,58	2,259	59,61,15	7,896	273,78,86	3,082	72,53,16	3,197	124,18,64	2
43	6,64,54	708	12,45,70	56	68,65	88	17,92,03	73	5,13,61	107	3,58,64	VII
353	9,63,79	7,976	92,94,69	940	8,99,90	5,485	57,60,33	3,152	43,62,93	1,547	27,02,39	VIII
20,671	300,67,07	1,82,599	5795,24,35	44,105	710,61,59	1,21,442	3125,97,31	43,547	1022,55,24	44,800	1717,99,07	कुल

सारणी सं. 5.9 – अनुसूचित वाणिज्य बैंकों के बकाया ऋण का व्यवसाय

उत्तरी क्षेत्र

राज्य : पंजाब (क्रमशः)

व्यवसाय	फिरोजपुर		गुरदासपुर		होंशियारपुर		जलंधर	
	खातों की संख्या	बकाया राशि	खातों की संख्या	बकाया राशि	खातों की संख्या	बकाया राशि	खातों की संख्या	बकाया राशि
	11	12	13	14	15	16	17	18
I. कृषि	95,920	1481,12,99	67,409	1007,39,29	58,001	866,16,01	47,137	1150,59,66
1. प्रत्यक्ष वित्त	94,341	1320,02,69	66,166	878,61,87	57,353	807,61,51	45,208	1052,11,31
2. परोक्ष वित्त	1,579	161,10,30	1,243	128,77,42	648	58,54,50	1,929	98,48,35
II. उद्योग	2,211	819,12,24	5,728	593,38,10	7,035	452,12,59	18,938	2669,37,32
1. खनन तथा उत्खनन	13	1,91,44	49	26,22,50	25	3,62,51	59	55,77,96
2. विनिर्माण तथा अभिसंस्करण	1,994	721,99,93	5,356	539,03,29	6,853	440,16,35	17,914	2511,85,54
3. बिजली, गैस तथा जल	13	82,50,48	13	10,36,76	3	35,64	6	54,78
4. भवन निर्माण	191	12,70,39	310	17,75,55	154	7,98,09	959	101,19,04
III. परिवहन परिचालक	361	9,46,07	1,076	14,43,65	372	9,57,92	2,366	81,64,73
IV. व्यावसायिक तथा अन्य सेवाएं	2,922	99,53,32	3,807	125,27,80	3,405	65,27,10	6,820	630,59,70
V. वैयक्तिक ऋण	29,888	395,21,52	44,323	631,14,58	32,385	477,26,23	1,00,499	1871,04,46
1. आवास के लिए ऋण	6,223	156,45,58	8,204	252,42,75	7,001	205,98,81	20,249	857,61,45
2. टिकाऊ उपभोक्ता वस्तुओं की खरीद के लिए ऋण	1,402	9,41,61	2,799	15,59,15	1,274	9,72,31	4,097	25,41,69
3. शेष वैयक्तिक ऋण	22,263	229,34,33	33,320	363,12,68	24,110	261,55,11	76,153	988,01,32
VI. व्यापार	9,390	223,34,82	13,026	340,23,05	7,121	158,69,19	15,494	819,61,54
1. थोक व्यापार	348	50,77,29	357	29,27,86	254	18,93,11	1,396	193,39,83
2. खुदरा व्यापार	9,042	172,57,53	12,669	310,95,19	6,867	139,76,08	14,098	626,21,71
VII. वित्त	129	1,98,81	171	2,94,41	132	3,57,95	212	46,49,34
VIII. अन्य सभी	4,417	41,18,94	5,245	60,52,75	3,900	41,90,29	11,391	205,97,61
कुल बैंक ऋण	1,45,238	3070,98,71	1,40,785	2775,33,63	1,12,351	2074,57,28	2,02,857	7475,34,36

व्यवसाय	कपूरथला		लुधियाना		मानसा		मोगा	
	खातों की संख्या	बकाया राशि	खातों की संख्या	बकाया राशि	खातों की संख्या	बकाया राशि	खातों की संख्या	बकाया राशि
	19	20	21	22	23	24	25	26
I. कृषि	23,828	453,10,17	83,247	1861,94,18	31,833	304,91,01	34,957	547,92,46
1. प्रत्यक्ष वित्त	23,507	433,86,68	79,972	1611,15,47	31,525	287,73,41	34,315	503,22,98
2. परोक्ष वित्त	321	19,23,49	3,275	250,78,71	308	17,17,60	642	44,69,48
II. उद्योग	2,303	442,31,68	51,249	17154,54,87	1,805	113,96,50	1,668	233,87,34
1. खनन तथा उत्खनन	13	10,10,08	114	45,99,92	2	16,80	6	39,37
2. विनिर्माण तथा अभिसंस्करण	2,151	422,05,36	49,767	16516,83,46	1,746	111,34,09	1,599	227,68,21
3. बिजली, गैस तथा जल	4	47,76	56	70,64,36	1	8,35	4	13,71
4. भवन निर्माण	135	9,68,48	1,312	521,07,13	56	2,37,26	59	5,66,05
III. परिवहन परिचालक	133	3,71,16	4,662	191,24,67	259	2,62,15	192	4,81,91
IV. व्यावसायिक तथा अन्य सेवाएं	1,733	93,67,77	14,405	833,41,34	983	25,62,90	2,378	81,80,96
V. वैयक्तिक ऋण	21,938	363,46,69	1,41,272	3263,52,78	9,320	150,27,39	16,104	279,93,50
1. आवास के लिए ऋण	4,854	179,77,53	34,322	1770,03,75	2,483	92,49,05	4,975	118,80,47
2. टिकाऊ उपभोक्ता वस्तुओं की खरीद के लिए ऋण	1,381	8,63,45	3,238	27,22,30	298	2,57,88	1,037	8,77,59
3. शेष वैयक्तिक ऋण	15,703	175,05,71	1,03,712	1466,26,73	6,539	55,20,46	10,092	152,35,44
VI. व्यापार	5,110	135,38,82	17,929	2641,98,62	3,564	67,28,88	4,734	118,71,82
1. थोक व्यापार	253	24,56,05	3,910	767,29,14	224	18,31,50	620	35,23,05
2. खुदरा व्यापार	4,857	110,82,77	14,019	1874,69,48	3,340	48,97,38	4,114	83,48,77
VII. वित्त	111	4,19,16	256	44,42,99	59	41,51	36	1,69,40
VIII. अन्य सभी	2,191	36,39,18	22,558	449,39,22	1,641	15,32,73	1,394	20,94,72
कुल बैंक ऋण	57,347	1532,24,63	3,35,578	26440,48,67	49,464	680,43,07	61,463	1289,72,11

के अनुसार जिलावार वर्गीकरण - मार्च 2009

(राशि हजार रुपयों में)

मुक्तसर		नवांशहर		पटियाला		रुपनगर		साहिबजादा अजित सिंग नगर		संगरूर		मद सं.
खातों की संख्या	बकाया राशि	खातों की संख्या	बकाया राशि	खातों की संख्या	बकाया राशि	खातों की संख्या	बकाया राशि	खातों की संख्या	बकाया राशि	खातों की संख्या	बकाया राशि	
27	28	29	30	31	32	33	34	35	36	37	38	
33,066	480,55,77	20,185	395,08,37	87,941	3090,39,38	28,822	349,60,74	17,926	165,64,97	83,357	1089,43,60	I
32,538	416,05,86	19,644	383,82,48	85,545	1423,32,56	28,601	328,51,92	17,751	163,29,71	81,852	998,09,81	1
528	64,49,91	541	11,25,89	2,396	1667,06,82	221	21,08,82	175	2,35,26	1,505	91,33,79	2
1,836	247,63,70	2,489	112,31,79	10,353	5067,97,45	2,219	777,76,13	2,017	457,28,34	7,712	981,76,51	II
4	70,94	5	21,96	27	7,20,39	13	4,80,09	8	3,97,91	13	71,96	1
1,769	243,08,59	2,318	99,71,38	9,553	2221,66,22	1,897	693,76,67	1,822	291,89,25	7,486	901,20,08	2
2	30,25	1	20,27	20	2088,55,86	7	29,63,88	7	102,45,29	5	29,04	3
61	3,53,92	165	12,18,18	753	750,54,98	302	49,55,49	180	58,95,89	208	79,55,43	4
219	2,54,61	82	1,74,23	783	41,48,78	133	3,73,45	199	6,53,08	657	15,71,37	III
1,780	114,20,67	986	32,08,94	8,509	338,79,84	1,373	276,12,39	1,387	72,71,66	3,518	108,61,91	IV
12,249	217,06,28	11,821	195,76,45	79,328	1568,66,84	24,966	491,46,98	20,978	268,28,51	25,068	445,55,44	V
3,364	110,10,67	2,773	85,68,93	24,287	850,72,61	6,329	266,80,67	3,785	155,24,11	8,450	246,75,68	1
401	3,06,35	635	3,20,05	2,248	16,33,23	911	5,27,79	797	4,38,08	895	5,96,14	2
8,484	103,89,26	8,413	106,87,47	52,793	701,61,00	17,726	219,38,52	16,396	108,66,32	15,723	192,83,62	3
4,589	89,05,89	3,398	77,96,44	9,392	1239,57,76	4,446	137,88,90	3,561	92,91,52	7,173	203,35,89	VI
218	17,27,35	182	25,69,93	1,067	895,64,00	191	20,27,87	149	21,12,52	618	46,83,57	1
4,371	71,78,54	3,216	52,26,51	8,325	343,93,76	4,255	117,61,03	3,412	71,79,00	6,555	156,52,32	2
66	68,06,25	42	1,89,01	528	31,78,86	111	5,08,04	64	57,98	186	8,59,21	VII
781	9,08,89	1,565	17,08,44	6,023	771,31,64	3,471	51,38,63	3,628	21,40,00	2,886	36,26,08	VIII
54,586	1228,22,06	40,568	833,93,67	2,02,857	12150,00,55	65,541	2093,05,26	49,760	1085,36,06	1,30,557	2889,30,01	कुल

राज्य : राजस्थान

तरन तारन		अजमेर		अलवर		बांसवाड़ा		बारां		बाड़मेर		मद सं.
खातों की संख्या	बकाया राशि	खातों की संख्या	बकाया राशि	खातों की संख्या	बकाया राशि	खातों की संख्या	बकाया राशि	खातों की संख्या	बकाया राशि	खातों की संख्या	बकाया राशि	
39	40	1	2	3	4	5	6	7	8	9	10	
44,291	564,04,66	50,945	455,46,32	1,30,465	1102,98,28	50,573	238,69,57	47,153	458,45,58	67,227	491,52,76	I
43,761	498,44,95	50,003	350,20,60	1,29,344	1080,83,42	49,953	229,94,33	46,401	450,01,54	65,307	467,21,72	1
530	65,59,71	942	105,25,72	1,121	22,14,86	620	8,75,24	752	8,44,04	1,920	24,31,04	2
443	57,84,32	4,834	666,37,74	4,087	816,72,85	1,503	357,21,56	444	10,38,61	5,327	491,39,25	II
-	-	164	27,12,77	63	10,23,96	45	4,97,42	5	74,94	16	93,89	1
423	57,33,61	4,331	526,31,91	3,765	786,12,44	1,353	344,33,77	340	6,38,06	5,233	135,83,77	2
-	-	3	70,83,79	6	3,54,94	3	35,70	-	-	2	345,92,31	3
20	50,71	336	42,09,27	253	16,81,51	102	7,54,67	99	3,25,61	76	8,69,28	4
217	2,10,47	1,625	81,79,53	1,043	46,04,90	295	2,56,34	166	1,01,77	874	27,82,56	III
1,003	24,51,59	3,251	80,56,08	2,308	137,65,43	1,467	32,81,30	554	3,72,41	824	21,44,31	IV
7,738	81,48,18	59,910	862,79,24	41,360	615,08,83	15,482	213,25,46	8,292	90,49,20	17,570	201,92,52	V
1,238	31,19,68	13,169	420,47,20	7,728	283,30,99	3,795	110,11,71	1,128	29,70,23	2,390	79,55,90	1
523	3,86,65	2,202	12,39,65	2,628	13,88,12	981	5,38,03	787	3,58,86	622	2,24,30	2
5,977	46,41,85	44,539	429,92,39	31,004	317,89,72	10,706	97,75,72	6,377	57,20,11	14,558	120,12,32	3
3,021	47,94,28	14,680	365,13,40	9,471	463,28,66	7,457	68,25,66	5,729	44,29,26	9,199	79,01,46	VI
79	21,19,20	556	40,23,76	387	328,54,66	63	6,09,57	423	6,50,89	171	21,28,51	1
2,942	26,75,08	14,124	324,89,64	9,084	134,74,00	7,394	62,16,09	5,306	37,78,37	9,028	57,72,95	2
59	40,52	531	11,55,10	792	12,22,91	80	37,55	57	4,66,02	435	2,63,14	VII
2,549	17,65,53	6,236	114,25,94	4,405	26,50,05	1,306	4,95,71	715	2,52,91	1,662	5,78,88	VIII
59,321	795,99,55	1,42,012	2637,93,35	1,93,931	3220,51,91	78,163	918,13,15	63,110	615,55,76	1,03,118	1321,54,88	कुल

सारणी सं. 5.9 – अनुसूचित वाणिज्य बैंकों के बकाया ऋण का व्यवसाय

उत्तरी क्षेत्र

राज्य : राजस्थान (क्रमशः)

व्यवसाय	भरतपुर		भीलवाड़ा		बीकानेर		बुंदी	
	खातों की संख्या	बकाया राशि	खातों की संख्या	बकाया राशि	खातों की संख्या	बकाया राशि	खातों की संख्या	बकाया राशि
	11	12	13	14	15	16	17	18
I. कृषि	1,15,854	955,26,32	60,175	417,80,55	55,855	622,33,82	43,292	483,95,92
1. प्रत्यक्ष वित्त	1,15,329	940,15,09	59,564	392,78,49	55,163	589,66,35	42,525	429,25,85
2. परोक्ष वित्त	525	15,11,23	611	25,02,06	692	32,67,47	767	54,70,07
II. उद्योग	1,185	57,82,50	4,083	2571,36,94	3,750	324,10,61	613	33,14,63
1. खनन तथा उत्खनन	26	2,22,21	100	18,59,78	62	6,49,89	5	19,53
2. विनिर्माण तथा अभिसंस्करण	1,041	52,00,60	3,530	2513,74,85	3,539	272,76,53	577	31,86,46
3. बिजली, गैस तथा जल	-	-	14	6,16,97	2	25,50,76	2	2,97
4. भवन निर्माण	118	3,59,69	439	32,85,34	147	19,33,43	29	1,05,67
III. परिवहन परिचालक	277	1,51,89	1,032	32,63,39	1,474	58,28,49	237	1,91,19
IV. व्यावसायिक तथा अन्य सेवाएं	896	17,84,48	3,253	55,27,20	2,675	89,31,26	1,267	6,82,18
V. वैयक्तिक ऋण	20,663	216,81,81	36,000	610,65,62	47,144	638,38,46	9,759	100,07,44
1. आवास के लिए ऋण	2,562	76,70,07	9,110	341,18,77	8,597	280,58,38	1,366	33,38,70
2. टिकाऊ उपभोक्ता वस्तुओं की खरीद के लिए ऋण	500	1,99,12	1,094	5,04,81	1,738	11,87,48	852	4,78,18
3. शेष वैयक्तिक ऋण	17,601	138,12,62	25,796	264,42,04	36,809	345,92,60	7,541	61,90,56
VI. व्यापार	6,966	77,80,24	14,481	348,49,27	14,628	198,17,19	6,021	44,20,38
1. थोक व्यापार	79	9,47,54	644	141,98,53	250	36,04,51	165	5,13,26
2. खुदरा व्यापार	6,887	68,32,70	13,837	206,50,74	14,378	162,12,68	5,856	39,07,12
VII. वित्त	142	3,02,88	362	2,11,52	283	8,56,77	254	77,65
VIII. अन्य सभी	1,756	8,24,23	8,456	104,20,49	2,546	24,10,75	1,907	6,11,15
कुल बैंक ऋण	1,47,739	1338,34,35	1,27,842	4142,54,98	1,28,355	1963,27,35	63,350	677,00,54

व्यवसाय	चित्तौड़गढ़		चुरु		दौसा		धौलपुर	
	खातों की संख्या	बकाया राशि	खातों की संख्या	बकाया राशि	खातों की संख्या	बकाया राशि	खातों की संख्या	बकाया राशि
	19	20	21	22	23	24	25	26
I. कृषि	47,324	377,38,83	63,985	539,16,72	37,218	286,19,72	32,789	258,36,24
1. प्रत्यक्ष वित्त	46,653	359,81,87	62,762	520,09,64	37,041	279,97,60	32,238	249,89,17
2. परोक्ष वित्त	671	17,56,96	1,223	19,07,08	177	6,22,12	551	8,47,07
II. उद्योग	2,023	348,88,91	2,088	37,05,95	1,111	36,81,69	798	9,59,56
1. खनन तथा उत्खनन	61	4,27,07	17	1,55,75	22	1,69,04	7	47,00
2. विनिर्माण तथा अभिसंस्करण	1,683	300,84,75	1,873	29,63,41	1,015	12,08,58	782	8,85,95
3. बिजली, गैस तथा जल	1	21,62	-	-	-	-	-	-
4. भवन निर्माण	278	43,55,47	198	5,86,79	74	23,04,07	9	26,61
III. परिवहन परिचालक	1,292	40,45,31	358	3,99,16	209	52,48	186	52,83
IV. व्यावसायिक तथा अन्य सेवाएं	1,968	41,67,56	1,425	18,68,49	806	9,44,14	633	4,59,30
V. वैयक्तिक ऋण	19,222	264,52,89	26,215	241,40,65	11,537	120,33,54	5,791	49,54,87
1. आवास के लिए ऋण	3,711	104,31,66	3,138	75,81,23	2,759	51,60,83	876	16,76,75
2. टिकाऊ उपभोक्ता वस्तुओं की खरीद के लिए ऋण	678	3,89,31	539	4,36,67	754	3,63,19	199	78,28
3. शेष वैयक्तिक ऋण	14,833	156,31,92	22,538	161,22,75	8,024	65,09,52	4,716	31,99,84
VI. व्यापार	11,194	101,13,71	10,897	72,33,02	3,929	44,74,03	4,131	20,96,83
1. थोक व्यापार	28	5,11,40	75	2,81,13	90	6,03,60	9	2,54,65
2. खुदरा व्यापार	11,166	96,02,31	10,822	69,51,89	3,839	38,70,43	4,122	18,42,18
VII. वित्त	101	4,92,18	818	4,12,61	99	79,22	113	57,95
VIII. अन्य सभी	2,154	10,87,59	3,573	16,39,47	1,429	4,92,27	862	4,03,80
कुल बैंक ऋण	85,278	1189,86,98	1,09,359	933,16,07	56,338	503,77,09	45,303	348,21,38

के अनुसार जिलावार वर्गीकरण - मार्च 2009

(राशि हजार रुपयों में)

डुंगरपुर		गंगानगर		हनुमानगढ़		जयपुर		जैसलमेर		जालौर		मद सं.
खातों की संख्या	बकाया राशि	खातों की संख्या	बकाया राशि	खातों की संख्या	बकाया राशि	खातों की संख्या	बकाया राशि	खातों की संख्या	बकाया राशि	खातों की संख्या	बकाया राशि	
27	28	29	30	31	32	33	34	35	36	37	38	
34,547	167,18,63	1,03,363	1381,37,14	82,604	909,36,92	1,13,769	3369,02,62	20,725	129,86,12	59,584	507,24,62	I
34,217	162,14,90	1,02,251	1328,48,16	81,286	880,51,95	1,11,174	1518,89,52	20,469	126,92,55	55,032	461,12,53	1
330	5,03,73	1,112	52,88,98	1,318	28,84,97	2,595	1850,13,10	256	2,93,57	4,552	46,12,09	2
1,926	16,20,60	2,637	144,47,15	1,122	47,57,06	21,008	17811,73,76	797	202,24,97	2,708	39,58,44	II
6	63,49	30	3,50,18	19	67,41	215	154,02,89	21	85,63,65	64	6,67,16	1
1,807	10,35,87	2,401	128,16,88	1,060	42,89,54	17,696	4115,34,78	748	5,52,37	2,606	27,52,46	2
-	-	1	7,32	3	14,65	211	10989,32,95	3	110,17,31	1	10,22	3
113	5,21,24	205	12,72,77	40	3,85,46	2,886	2553,03,14	25	91,64	37	5,28,60	4
249	3,31,97	646	13,41,37	239	6,74,93	15,894	583,09,02	128	5,42,28	368	1,50,63	III
1,322	11,14,35	1,849	68,99,95	909	12,15,99	16,335	1860,56,75	668	24,23,28	1,247	5,85,48	IV
11,744	150,67,11	33,226	441,93,20	15,420	178,01,34	2,99,632	6175,56,03	8,633	73,36,54	7,290	78,76,18	V
3,634	81,80,93	5,696	173,39,37	2,394	60,19,63	66,453	3734,30,79	789	17,11,12	1,258	31,11,06	1
402	1,85,96	1,722	9,13,23	1,667	12,66,41	13,530	83,58,88	297	1,28,69	285	1,25,06	2
7,708	67,00,22	25,808	259,40,60	11,359	105,15,30	2,19,649	2357,66,36	7,547	54,96,73	5,747	46,40,06	3
7,273	46,91,60	12,428	259,37,54	7,885	85,55,24	27,561	2690,16,67	3,025	17,72,67	8,762	36,20,12	VI
190	4,00,66	617	47,71,59	183	11,14,32	2,345	1396,57,90	6	2,34,77	335	1,79,47	1
7,083	42,90,94	11,811	211,65,95	7,702	74,40,92	25,216	1293,58,77	3,019	15,37,90	8,427	34,40,65	2
256	4,04,86	120	2,30,35	154	1,08,46	1,009	395,76,68	72	27,59	38	3,21,37	VII
1,641	6,63,00	2,229	133,09,50	1,401	4,68,11	16,573	2370,78,81	760	1,77,01	532	1,97,16	VIII
58,958	406,12,12	1,56,498	2444,96,20	1,09,734	1245,18,05	5,11,781	35256,70,34	34,808	454,90,46	80,529	674,34,00	कुल

झालावाड़		झुंझुनू		जोधपुर		करौली		कोटा		नागौर		मद सं.
खातों की संख्या	बकाया राशि	खातों की संख्या	बकाया राशि	खातों की संख्या	बकाया राशि	खातों की संख्या	बकाया राशि	खातों की संख्या	बकाया राशि	खातों की संख्या	बकाया राशि	
39	40	41	42	43	44	45	46	47	48	49	50	
42,233	322,30,48	62,881	397,46,98	52,708	526,55,40	26,592	190,27,71	35,936	597,95,84	65,797	502,53,69	I
41,460	315,48,33	60,851	384,79,14	51,680	464,43,47	26,133	181,30,75	35,225	481,01,62	64,741	488,94,33	1
773	6,82,15	2,030	12,67,84	1,028	62,11,93	459	8,96,96	711	116,94,22	1,056	13,59,36	2
1,072	33,65,59	4,610	36,79,72	7,461	1380,23,79	710	11,51,82	3,857	1682,59,96	2,857	68,80,84	II
40	4,60,29	19	1,18,21	142	31,68,99	11	96,50	217	21,90,84	136	10,77,98	1
875	22,88,60	4,474	30,77,52	6,404	854,48,45	663	7,64,42	2,218	1549,16,60	2,449	48,13,24	2
-	-	-	-	21	355,75,93	-	-	3	91,00	3	13,75	3
157	6,16,70	117	4,83,99	894	138,30,42	36	2,90,90	1,419	110,61,52	269	9,75,87	4
233	1,68,70	879	24,15,92	4,686	195,15,08	263	1,70,01	2,174	58,62,85	436	15,09,81	III
610	14,18,99	1,706	33,43,65	5,477	319,95,75	464	3,25,32	2,607	206,71,69	2,433	27,00,45	IV
10,491	107,51,12	31,034	235,34,60	1,00,868	1704,07,17	8,793	69,01,87	67,107	990,63,29	26,118	266,81,30	V
1,523	44,59,89	2,014	49,47,65	20,957	917,94,21	950	20,78,62	10,643	485,32,39	3,963	96,95,74	1
758	3,10,90	886	4,62,50	2,570	21,55,75	620	2,84,33	4,849	25,36,88	1,273	6,79,44	2
8,210	59,80,33	28,134	181,24,45	77,341	764,57,21	7,223	45,38,92	51,615	479,94,02	20,882	163,06,12	3
6,379	41,55,83	10,627	76,40,53	16,191	481,98,34	4,158	27,71,64	13,120	400,26,04	10,581	86,77,40	VI
66	4,38,66	179	6,78,25	985	153,49,57	52	97,80	818	142,05,21	197	9,92,75	1
6,313	37,17,17	10,448	69,62,28	15,206	328,48,77	4,106	26,73,84	12,302	258,20,83	10,384	76,84,65	2
121	54,31	773	1,22,85	724	28,03,45	32	51,26	211	6,39,46	316	6,39,40	VII
600	2,48,79	5,091	17,92,84	9,612	162,54,87	301	1,04,98	2,867	36,15,35	2,506	11,51,39	VIII
61,739	523,93,81	1,17,601	822,77,09	1,97,727	4798,53,85	41,313	305,04,61	1,27,879	3979,34,48	1,11,044	984,94,28	कुल

सारणी सं. 5.9 – अनुसूचित वाणिज्य बैंकों के बकाया ऋण का व्यवसाय

उत्तरी क्षेत्र

राज्य : राजस्थान (क्रमशः)

व्यवसाय	पाली		प्रतापगढ़		राजसमंद		सवाई माधोपुर	
	खातों की संख्या	बकाया राशि	खातों की संख्या	बकाया राशि	खातों की संख्या	बकाया राशि	खातों की संख्या	बकाया राशि
	51	52	53	54	55	56	57	58
I. कृषि	42,270	483,37,90	21,720	97,62,50	13,460	76,54,14	41,139	313,61,92
1. प्रत्यक्ष वित्त	40,805	277,07,51	21,506	96,73,15	12,936	71,31,31	40,385	299,67,45
2. परोक्ष वित्त	1,465	206,30,39	214	89,35	524	5,22,83	754	13,94,47
II. उद्योग	4,039	230,60,92	380	91,52	2,404	203,58,46	1,585	12,77,41
1. खनन तथा उत्खनन	25	1,71,28	-	-	277	28,94,28	2	12,24
2. विनिर्माण तथा अभिसंस्करण	3,788	210,51,18	380	91,52	1,884	148,30,63	1,474	10,37,69
3. बिजली, गैस तथा जल	1	11	-	-	3	8,54,24	1	80
4. भवन निर्माण	225	18,38,35	-	-	240	17,79,31	108	2,26,68
III. परिवहन परिचालक	693	19,68,57	206	55,79	437	6,87,91	287	1,18,58
IV. व्यावसायिक तथा अन्य सेवाएं	4,393	34,12,56	615	1,74,76	1,008	17,11,05	1,302	17,55,77
V. वैयक्तिक ऋण	23,430	288,57,32	5,045	29,75,58	14,115	201,37,38	12,291	123,99,30
1. आवास के लिए ऋण	4,963	143,55,30	594	5,69,73	3,095	87,79,97	2,429	46,95,57
2. टिकाऊ उपभोक्ता वस्तुओं की खरीद के लिए ऋण	993	4,28,22	124	48,78	223	81,71	981	6,21,23
3. शेष वैयक्तिक ऋण	17,474	140,73,80	4,327	23,57,07	10,797	112,75,70	8,881	70,82,50
VI. व्यापार	14,141	116,70,45	3,153	9,78,42	8,319	50,17,17	6,290	50,73,98
1. थोक व्यापार	872	22,87,57	93	62,18	136	3,24,45	106	2,61,71
2. खुदरा व्यापार	13,269	93,82,88	3,060	9,16,24	8,183	46,92,72	6,184	48,12,27
VII. वित्त	72	11,57,50	35	11,79	115	98,48	220	62,45
VIII. अन्य सभी	2,131	12,32,33	475	1,77,62	963	6,68,06	905	3,07,75
कुल बैंक ऋण	91,169	1196,97,55	31,629	142,27,98	40,821	563,32,65	64,019	523,57,16

व्यवसाय	सीकर		सिरोही		टोंक		उदयपुर	
	खातों की संख्या	बकाया राशि	खातों की संख्या	बकाया राशि	खातों की संख्या	बकाया राशि	खातों की संख्या	बकाया राशि
	59	60	61	62	63	64	65	66
I. कृषि	82,384	683,44,89	18,877	145,92,14	39,416	325,83,93	30,394	299,45,57
1. प्रत्यक्ष वित्त	81,053	671,25,22	18,294	140,32,31	38,798	316,31,86	29,884	222,29,01
2. परोक्ष वित्त	1,331	12,19,67	583	5,59,83	618	9,52,07	510	77,16,56
II. उद्योग	3,506	71,43,72	1,761	411,50,70	1,830	57,58,19	5,152	1193,66,22
1. खनन तथा उत्खनन	30	1,58,45	46	6,34,62	20	2,28,92	446	224,93,88
2. विनिर्माण तथा अभिसंस्करण	3,307	43,07,64	1,680	396,22,86	1,742	50,31,70	3,617	861,39,35
3. बिजली, गैस तथा जल	1	1,98	2	7,57	1	1,41,12	9	10,77,95
4. भवन निर्माण	168	26,75,65	33	8,85,65	67	3,56,45	1,080	96,55,04
III. परिवहन परिचालक	766	17,83,85	359	4,16,23	438	1,40,58	2,923	89,72,26
IV. व्यावसायिक तथा अन्य सेवाएं	2,136	70,01,40	1,866	13,57,75	1,205	5,30,85	3,849	215,54,47
V. वैयक्तिक ऋण	32,386	347,76,13	11,839	132,48,28	11,014	122,94,62	75,460	1217,12,08
1. आवास के लिए ऋण	3,533	119,48,56	2,714	59,23,24	2,062	47,37,75	15,056	578,55,50
2. टिकाऊ उपभोक्ता वस्तुओं की खरीद के लिए ऋण	1,256	7,05,18	464	1,48,74	1,060	5,20,90	2,349	17,64,47
3. शेष वैयक्तिक ऋण	27,597	221,22,39	8,661	71,76,30	7,892	70,35,97	58,055	620,92,11
VI. व्यापार	10,121	110,66,56	6,722	43,39,72	8,506	63,10,46	12,888	345,66,83
1. थोक व्यापार	193	9,91,53	263	2,08,75	153	4,13,73	456	89,94,14
2. खुदरा व्यापार	9,928	100,75,03	6,459	41,30,97	8,353	58,96,73	12,432	255,72,69
VII. वित्त	1,003	1,81,45	11	64,99	832	2,54,75	307	14,78,96
VIII. अन्य सभी	6,030	29,47,27	625	3,27,05	1,168	4,52,03	4,564	85,25,28
कुल बैंक ऋण	1,38,332	1332,45,27	42,060	754,96,86	64,409	583,25,41	1,35,537	3461,21,67

के अनुसार जिलावार वर्गीकरण - मार्च 2009

चंडीगढ़		राज्य : दिल्ली		उत्तर-पूर्वी क्षेत्र		राज्य : अरुणाचल प्रदेश				(राशि हजार रुपयों में)		
चंडीगढ़		दिल्ली		अंजाव		चुंगलांग		दिबंग घाटी		पूर्व कामेंग		
खातों की संख्या	बकाया राशि	खातों की संख्या	बकाया राशि	खातों की संख्या	बकाया राशि	खातों की संख्या	बकाया राशि	खातों की संख्या	बकाया राशि	खातों की संख्या	बकाया राशि	मद सं.
1	2	1	2	1	2	3	4	5	6	7	8	
6,753	5639,69,92	26,603	16823,31,26	78	13,04	821	2,92,07	57	8,26	136	56,47	I
5,643	2552,26,55	9,943	3033,86,01	77	11,84	815	2,89,76	57	8,26	135	56,39	1
1,110	3087,43,37	16,660	13789,45,25	1	1,20	6	2,31	-	-	1	8	2
19,250	12836,91,17	1,90,348	1718690477	21	4,61	133	35,55,56	4	29,60	11	40,71	II
35	17,15,86	516	4939,32,89	-	-	2	10,10	1	4,45	-	-	1
18,229	11024,00,03	1,78,530	1169853842	21	4,61	102	35,02,51	3	25,15	8	40,55	2
31	818,85,52	420	19087,72,92	-	-	-	-	-	-	-	-	3
955	976,89,76	10,882	30856,60,54	-	-	29	42,95	-	-	3	16	4
3,145	235,21,76	26,704	4431,03,19	1	12	30	1,44,31	8	16,88	13	28,52	III
7,927	3000,98,13	85,425	37717,76,40	3	5,12	26	58,71	1	55	20	40,54	IV
1,54,408	3953,15,66	23,63,387	43665,18,22	283	2,51,30	2,139	21,24,81	294	2,93,60	1,479	16,50,92	V
26,788	2172,37,79	2,05,653	24284,10,18	1	50	66	3,08,90	3	7,04	30	52,21	1
2,648	30,06,91	21,575	275,47,62	2	39	30	7,20	3	2,88	14	3,60	2
1,24,972	1750,70,96	21,36,159	19105,60,42	280	2,50,41	2,043	18,08,71	288	2,83,68	1,435	15,95,11	3
10,584	6176,89,22	1,02,255	35196,19,80	39	10,69	43	2,63,64	24	21,80	38	1,67,33	VI
1,133	4884,00,99	36,423	21462,21,31	-	-	7	1,94,40	-	-	-	-	1
9,451	1292,88,23	65,832	13733,98,49	39	10,69	36	69,24	24	21,80	38	1,67,33	2
280	972,77,52	4,423	36614,81,20	-	-	4	212,49,61	-	-	-	-	VII
11,549	520,16,81	1,28,032	8063,20,11	2	1,91	9	11,30	-	-	1	10	VIII
2,13,896	33335,80,19	29,27,177	3543805495	427	2,86,79	3,205	277,00,01	388	3,70,69	1,698	19,84,59	कुल

पूर्व सियांग		कुरुंग कुमे		लोहित		लोअर दिबंग घाटी		लोअर सुबनसिरी		पापुंपरे		
खातों की संख्या	बकाया राशि	खातों की संख्या	बकाया राशि	खातों की संख्या	बकाया राशि	खातों की संख्या	बकाया राशि	खातों की संख्या	बकाया राशि	खातों की संख्या	बकाया राशि	मद सं.
9	10	11	12	13	14	15	16	17	18	19	20	
1,508	9,07,41	26	1,29,11	1,576	7,37,25	170	90,79	435	3,74,62	1,041	22,23,33	I
1,467	7,82,06	25	1,24,68	1,573	7,27,80	166	83,19	431	2,84,05	897	9,25,97	1
41	1,25,35	1	4,43	3	9,45	4	7,60	4	90,57	144	12,97,36	2
237	7,54,35	57	56,06	132	1,28,74	8	12,70	136	4,16,89	406	33,95,28	II
2	1,49	1	2,89	1	4,01	-	-	-	-	4	16,11	1
204	7,37,14	53	52,35	124	1,21,68	8	12,70	121	1,53,89	334	11,51,66	2
-	-	-	-	-	-	-	-	-	-	-	-	3
31	15,72	3	82	7	3,05	-	-	15	2,63,00	68	22,27,51	4
30	59,80	1	1,65	133	1,88,61	16	12,25	38	1,35,51	340	9,02,74	III
42	1,54,40	6	1,07,42	25	16,33	1	76	105	8,57,76	577	203,76,36	IV
3,435	38,80,56	92	82,27	2,809	28,81,07	1,136	10,88,36	2,485	30,17,76	11,789	159,23,46	V
129	4,07,62	3	9,79	18	63,34	5	18,76	69	2,51,04	1,582	25,21,38	1
165	80,53	2	23	51	13,09	9	1,68	38	33,09	594	4,78,42	2
3,141	33,92,41	87	72,25	2,740	28,04,64	1,122	10,67,92	2,378	27,33,63	9,613	129,23,66	3
290	7,52,56	96	98,83	154	1,41,74	55	1,27,72	137	5,48,15	1,017	62,55,86	VI
11	39,53	-	-	-	-	-	-	9	1,02,44	23	7,93,19	1
279	7,13,03	96	98,83	154	1,41,74	55	1,27,72	128	4,45,71	994	54,62,67	2
17	6,70	-	-	-	-	-	-	6	7,50	85	76,54	VII
178	1,23,94	1	1,82	16	15,47	3	10,01	53	1,61,59	1,030	16,15,84	VIII
5,737	66,39,72	279	4,77,16	4,845	41,09,21	1,389	13,42,59	3,395	55,19,78	16,285	507,69,41	कुल

सारणी सं. 5.9 – अनुसूचित वाणिज्य बैंकों के बकाया ऋण का व्यवसाय

उत्तर-पूर्वी क्षेत्र

राज्य : अरुणाचल प्रदेश (क्रमशः)

व्यवसाय	तवांग		तिरप		अपर सियांग		अपर सुबनसिरी	
	खातों की संख्या	बकाया राशि	खातों की संख्या	बकाया राशि	खातों की संख्या	बकाया राशि	खातों की संख्या	बकाया राशि
	21	22	23	24	25	26	27	28
I. कृषि	265	1,01,08	943	3,37,78	136	78,93	311	96,17
1. प्रत्यक्ष वित्त	264	95,66	929	3,27,11	134	76,82	299	92,10
2. परोक्ष वित्त	1	5,42	14	10,67	2	2,11	12	4,07
II. उद्योग	20	75,41	30	86,71	17	29,77	21	74,47
1. खनन तथा उत्खनन	-	-	3	10,65	1	2,72	-	-
2. विनिर्माण तथा अभिसंस्करण	20	75,41	13	70,30	16	27,05	18	44,80
3. बिजली, गैस तथा जल	-	-	-	-	-	-	1	4,99
4. भवन निर्माण	-	-	14	5,76	-	-	2	24,68
III. परिवहन परिचालक	19	49,24	11	16,22	10	22,28	13	39,16
IV. व्यावसायिक तथा अन्य सेवाएं	16	25,41	43	40,88	9	12,25	8	12,30
V. वैयक्तिक ऋण	966	10,80,76	1,979	15,59,84	634	7,31,63	2,095	20,58,99
1. आवास के लिए ऋण	15	51,13	63	28,30	3	14,63	39	27,77
2. टिकाऊ उपभोक्ता वस्तुओं की खरीद के लिए ऋण	12	1,99	91	16,33	8	1,81	10	3,93
3. शेष वैयक्तिक ऋण	939	10,27,64	1,825	15,15,21	623	7,15,19	2,046	20,27,29
VI. व्यापार	115	1,58,72	67	56,70	44	61,85	193	3,02,10
1. थोक व्यापार	-	-	-	-	-	-	14	27,13
2. खुदरा व्यापार	115	1,58,72	67	56,70	44	61,85	179	2,74,97
VII. वित्त	2	78,89	-	-	1	1	-	-
VIII. अन्य सभी	2	1,49	6	3,27	1	1,49	200	55,65
कुल बैंक ऋण	1,405	15,71,00	3,079	21,01,40	852	9,38,21	2,841	26,38,84

राज्य : असम

व्यवसाय	पश्चिम कामेंग		पश्चिम सियांग		बक्स		बारपेटा	
	खातों की संख्या	बकाया राशि	खातों की संख्या	बकाया राशि	खातों की संख्या	बकाया राशि	खातों की संख्या	बकाया राशि
	29	30	31	32	1	2	3	4
I. कृषि	548	2,41,86	1,676	9,33,72	8,665	20,52,98	16,123	61,55,49
1. प्रत्यक्ष वित्त	531	2,34,67	1,673	9,27,14	8,508	18,95,74	15,980	59,78,21
2. परोक्ष वित्त	17	7,19	3	6,58	157	1,57,24	143	1,77,28
II. उद्योग	92	3,76,24	249	15,55,65	1,737	13,71,75	2,780	59,23,12
1. खनन तथा उत्खनन	8	1,20,23	2	3,38	-	-	7	50,84
2. विनिर्माण तथा अभिसंस्करण	50	1,73,54	149	8,43,81	1,592	10,05,45	2,606	52,10,54
3. बिजली, गैस तथा जल	-	-	-	-	-	-	-	-
4. भवन निर्माण	34	82,47	98	7,08,46	145	3,66,30	167	6,61,74
III. परिवहन परिचालक	72	1,73,84	65	1,22,60	453	60,32	622	2,67,15
IV. व्यावसायिक तथा अन्य सेवाएं	32	2,59,09	68	3,29,45	846	1,29,32	1,506	8,50,02
V. वैयक्तिक ऋण	2,801	30,78,47	4,933	58,67,31	4,683	29,36,72	25,988	257,98,37
1. आवास के लिए ऋण	124	2,99,21	427	9,52,66	951	11,74,05	4,125	90,39,46
2. टिकाऊ उपभोक्ता वस्तुओं की खरीद के लिए ऋण	101	21,39	32	9,79	202	55,19	948	4,95,92
3. शेष वैयक्तिक ऋण	2,576	27,57,87	4,474	49,04,86	3,530	17,07,48	20,915	162,62,99
VI. व्यापार	232	5,30,33	583	10,38,64	3,176	7,88,22	6,987	54,84,56
1. थोक व्यापार	5	25,20	4	47,47	-	-	338	12,82,29
2. खुदरा व्यापार	227	5,05,13	579	9,91,17	3,176	7,88,22	6,649	42,02,27
VII. वित्त	-	-	3	1,54	1,678	4,89,56	1,320	4,37,60
VIII. अन्य सभी	57	55,28	27	15,93	1,347	3,84,25	3,783	17,22,44
कुल बैंक ऋण	3,834	47,15,11	7,604	98,64,84	22,585	82,13,12	59,109	466,38,75

के अनुसार जिलावार वर्गीकरण - मार्च 2009

(राशि हजार रुपयों में)

बोगाईगांव		कछार		चिरांग		दर्रांग		धेमाजी		धुबरी		मद सं.
खातों की संख्या	बकाया राशि	खातों की संख्या	बकाया राशि	खातों की संख्या	बकाया राशि	खातों की संख्या	बकाया राशि	खातों की संख्या	बकाया राशि	खातों की संख्या	बकाया राशि	
5	6	7	8	9	10	11	12	13	14	15	16	
5,848	20,74,75	18,795	103,32,28	3,893	13,50,68	8,521	45,21,08	6,924	18,45,99	12,948	43,14,28	I
5,794	19,46,11	18,497	69,33,58	3,879	13,37,61	8,444	42,39,36	6,867	16,82,61	12,728	41,46,98	1
54	1,28,64	298	33,98,70	14	13,07	77	2,81,72	57	1,63,38	220	1,67,30	2
853	34,00,90	2,525	198,10,39	1,205	7,91,44	999	43,99,04	579	26,04,44	1,975	33,73,69	II
7	87,37	12	2,99,34	-	-	3	30,26	-	-	8	77,50	1
752	27,20,67	2,114	137,58,18	1,088	6,79,85	886	42,16,26	411	18,28,75	1,566	26,93,55	2
1	2,53	3	20,12	-	-	-	-	-	-	37	3,48,06	3
93	5,90,33	396	57,32,75	117	1,11,59	110	1,52,52	168	7,75,69	364	2,54,58	4
860	8,13,88	1,879	33,90,12	497	3,16,06	211	5,58,90	145	1,49,97	242	2,91,46	III
615	12,30,51	2,331	46,24,16	282	67,33	755	3,91,06	274	2,40,62	1,348	7,98,90	IV
11,150	130,03,47	30,080	357,87,98	5,870	37,57,98	13,493	146,37,40	8,990	93,41,16	16,760	166,49,44	V
1,313	34,84,08	3,546	98,86,56	345	3,65,41	1,699	28,34,87	934	20,79,83	2,442	52,16,66	1
634	3,51,37	2,202	12,90,42	209	72,41	528	3,06,33	539	2,38,11	922	5,22,18	2
9,203	91,68,02	24,332	246,11,00	5,316	33,20,16	11,266	114,96,20	7,517	70,23,22	13,396	109,10,60	3
2,393	36,23,90	8,331	163,58,79	1,390	7,35,25	2,459	19,29,89	1,785	15,57,72	4,565	42,06,38	VI
109	4,60,03	284	36,08,42	16	75,99	227	2,34,28	9	41,39	213	6,21,09	1
2,284	31,63,87	8,047	127,50,37	1,374	6,59,26	2,232	16,95,61	1,776	15,16,33	4,352	35,85,29	2
537	1,40,67	659	2,70,60	420	1,63,23	1,219	2,09,18	731	1,83,93	929	3,94,23	VII
1,270	8,67,23	2,850	17,04,11	825	2,02,75	2,040	6,06,90	573	3,03,83	3,083	9,66,59	VIII
23,526	251,55,31	67,450	922,78,43	14,382	73,84,72	29,697	272,53,45	20,001	162,27,66	41,850	309,94,97	कुल

दिब्रुगढ़		गोलपाड़ा		गोलाघाट		हेलाकांडी		जोरहाट		कामरूप		मद सं.
खातों की संख्या	बकाया राशि	खातों की संख्या	बकाया राशि	खातों की संख्या	बकाया राशि	खातों की संख्या	बकाया राशि	खातों की संख्या	बकाया राशि	खातों की संख्या	बकाया राशि	
17	18	19	20	21	22	23	24	25	26	27	28	
17,170	97,30,40	11,368	103,35,53	19,957	76,24,04	5,735	21,93,48	25,134	96,23,69	21,726	207,12,52	I
16,368	89,59,46	11,224	39,55,44	19,816	74,12,17	5,649	17,35,12	23,529	76,93,70	21,303	181,45,71	1
802	7,70,94	144	63,80,09	141	2,11,87	86	4,58,36	1,605	19,29,99	423	25,66,81	2
1,847	146,50,39	2,306	134,16,17	1,290	49,46,80	664	16,04,50	2,544	124,52,97	7,379	1146,22,89	II
14	2,90,65	62	9,40,64	14	76,93	5	28,44	6	39,08	21	1,40,05	1
1,640	117,51,77	2,201	123,04,48	1,158	43,06,08	642	13,31,05	1,993	99,45,57	6,571	988,25,59	2
5	14,79,55	2	5,62	-	-	1	11,09	4	33,26	5	80,05	3
188	11,28,42	41	1,65,43	118	5,63,79	16	2,33,92	541	24,35,06	782	155,77,20	4
1,680	36,56,56	517	3,36,99	285	3,93,59	310	3,17,77	859	19,25,56	3,047	107,21,20	III
1,320	39,68,02	1,371	10,70,03	843	10,51,38	473	8,87,27	2,138	33,75,57	3,537	335,71,20	IV
36,715	447,68,15	13,081	147,64,61	19,954	218,59,31	8,218	92,53,60	38,121	377,00,71	67,502	880,07,06	V
4,698	122,23,26	2,046	50,76,79	2,043	40,40,38	505	17,06,76	3,555	89,00,66	7,153	284,91,03	1
2,872	20,00,02	457	1,68,62	1,945	9,51,11	320	1,00,83	2,869	12,48,39	1,612	8,16,58	2
29,145	305,44,87	10,578	95,19,20	15,966	168,67,82	7,393	74,46,01	31,697	275,51,66	58,737	586,99,45	3
4,327	93,44,06	2,670	54,58,08	3,469	38,39,98	2,104	19,24,53	6,144	80,41,74	9,336	410,75,89	VI
464	15,33,83	74	9,84,24	97	2,45,95	56	1,11,58	249	10,29,94	793	82,70,52	1
3,863	78,10,23	2,596	44,73,84	3,372	35,94,03	2,048	18,12,95	5,895	70,11,80	8,543	328,05,37	2
419	3,69,04	525	1,57,78	892	4,68,29	456	202,71,71	902	3,86,68	1,992	14,91,19	VII
3,188	23,80,61	1,863	12,90,08	3,068	9,03,19	1,009	3,12,88	4,270	14,19,50	5,780	86,15,67	VIII
66,666	888,67,23	33,701	468,29,27	49,758	410,86,58	18,969	367,65,74	80,112	749,26,42	1,20,299	3188,17,62	कुल

सारणी सं. 5.9 – अनुसूचित वाणिज्य बैंकों के बकाया ऋण का व्यवसाय

उत्तर-पूर्वी क्षेत्र

राज्य : असम (क्रमशः)

व्यवसाय	कामरुप महानगर		कर्बि अंगलौंग		करीमगंज		कोकराझार	
	खातों की संख्या	बकाया राशि	खातों की संख्या	बकाया राशि	खातों की संख्या	बकाया राशि	खातों की संख्या	बकाया राशि
	29	30	31	32	33	34	35	36
I. कृषि	5,128	45,02,63	11,063	41,82,28	9,521	39,51,92	6,469	19,03,20
1. प्रत्यक्ष वित्त	4,680	31,25,45	10,870	35,10,86	9,391	37,62,05	6,305	17,77,90
2. परोक्ष वित्त	448	13,77,18	193	6,71,42	130	1,89,87	164	1,25,30
II. उद्योग	3,372	497,35,47	496	17,58,65	1,470	67,99,65	1,972	39,27,86
1. खनन तथा उत्खनन	35	7,95,51	2	3,82	6	32,98	-	-
2. विनिर्माण तथा अभिसंस्करण	2,836	357,88,24	404	8,91,64	1,392	58,67,24	1,780	17,79,23
3. बिजली, गैस तथा जल	13	34,32,19	1	7,65,42	2	4,05,50	-	-
4. भवन निर्माण	488	97,19,53	89	97,77	70	4,93,93	192	21,48,63
III. परिवहन परिचालक	3,059	36,15,29	273	2,85,66	613	7,69,46	812	3,83,52
IV. व्यावसायिक तथा अन्य सेवाएं	4,024	138,90,98	337	3,37,91	546	12,18,83	1,713	6,54,33
V. वैयक्तिक ऋण	1,04,328	1444,96,24	18,413	187,61,73	13,794	139,89,45	14,361	158,56,18
1. आवास के लिए ऋण	11,995	485,61,41	1,276	22,42,70	1,048	26,61,83	1,101	25,70,05
2. टिकाऊ उपभोक्ता वस्तुओं की खरीद के लिए ऋण	10,386	33,27,14	585	3,02,06	433	1,86,29	579	2,03,26
3. शेष वैयक्तिक ऋण	81,947	926,07,69	16,552	162,16,97	12,313	111,41,33	12,681	130,82,87
VI. व्यापार	8,649	387,74,54	1,398	9,38,36	4,372	80,14,67	3,704	20,86,08
1. थोक व्यापार	799	104,52,29	15	87,40	129	16,39,06	84	2,66,87
2. खुदरा व्यापार	7,850	283,22,25	1,383	8,50,96	4,243	63,75,61	3,620	18,19,21
VII. वित्त	223	3,21,95	1,167	3,58,94	680	3,26,25	762	3,93,33
VIII. अन्य सभी	8,880	117,42,24	938	2,07,61	1,190	9,84,01	2,450	9,51,55
कुल बैंक ऋण	1,37,663	2670,79,34	34,085	268,31,14	32,186	360,54,24	32,243	261,56,05

व्यवसाय	लखीमपूर		मोरिगांव		नागांव		नलबाड़ी	
	खातों की संख्या	बकाया राशि	खातों की संख्या	बकाया राशि	खातों की संख्या	बकाया राशि	खातों की संख्या	बकाया राशि
	37	38	39	40	41	42	43	44
I. कृषि	14,166	54,05,52	13,621	41,51,09	32,566	130,64,29	10,143	40,54,88
1. प्रत्यक्ष वित्त	14,084	53,38,52	13,566	40,89,80	32,329	116,49,67	10,097	40,14,20
2. परोक्ष वित्त	82	67,00	55	61,29	237	14,14,62	46	40,68
II. उद्योग	1,051	22,42,19	664	11,57,76	3,012	71,58,04	3,010	45,28,27
1. खनन तथा उत्खनन	14	3,41,86	8	45,55	18	1,13,18	4	9,17
2. विनिर्माण तथा अभिसंस्करण	949	15,34,05	483	7,16,34	2,498	49,55,62	2,508	32,22,67
3. बिजली, गैस तथा जल	2	31,98	-	-	1	-	1	61,14
4. भवन निर्माण	86	3,34,30	173	3,95,87	495	20,89,24	497	12,35,29
III. परिवहन परिचालक	483	4,25,44	356	4,22,26	1,051	13,71,43	557	2,99,79
IV. व्यावसायिक तथा अन्य सेवाएं	790	13,00,02	608	7,28,14	1,852	23,65,26	1,464	10,34,87
V. वैयक्तिक ऋण	15,853	188,02,99	11,226	102,29,52	37,231	410,57,83	20,184	197,31,65
1. आवास के लिए ऋण	2,835	59,37,68	2,125	34,77,18	4,914	103,49,02	3,795	59,64,04
2. टिकाऊ उपभोक्ता वस्तुओं की खरीद के लिए ऋण	960	4,24,62	1,315	10,04,42	3,852	22,77,01	463	2,36,19
3. शेष वैयक्तिक ऋण	12,058	124,40,69	7,786	57,47,92	28,465	284,31,80	15,926	135,31,42
VI. व्यापार	2,926	43,50,99	2,488	21,37,68	6,988	99,93,46	4,213	32,40,32
1. थोक व्यापार	246	14,02,63	397	2,36,72	793	24,04,88	162	4,96,78
2. खुदरा व्यापार	2,680	29,48,36	2,091	19,00,96	6,195	75,88,58	4,051	27,43,54
VII. वित्त	726	2,24,83	582	2,07,03	1,142	2,98,58	1,167	2,85,84
VIII. अन्य सभी	1,674	11,20,00	2,021	9,78,48	3,702	15,75,47	3,202	14,51,77
कुल बैंक ऋण	37,669	338,71,98	31,566	200,11,96	87,544	768,84,36	43,940	346,27,39

के अनुसार जिलावार वर्गीकरण - मार्च 2009

(राशि हजार रुपयों में)

राज्य : मणिपुर

उत्तर कछार पहाडियां		शिवसागर		सोनितपुर		तिनसुकिया		उदलगुड़ि		बिशनपुर		
खातों की संख्या	बकाया राशि	खातों की संख्या	बकाया राशि	खातों की संख्या	बकाया राशि	खातों की संख्या	बकाया राशि	खातों की संख्या	बकाया राशि	खातों की संख्या	बकाया राशि	मद सं.
45	46	47	48	49	50	51	52	53	54	1	2	
1,608	7,21,05	11,527	46,37,60	27,348	113,49,87	11,152	88,42,94	13,014	40,19,56	1,042	10,38,90	I
1,575	6,77,30	11,321	44,60,33	27,095	103,77,29	11,053	74,11,56	12,897	39,49,71	1,038	10,31,86	1
33	43,75	206	1,77,27	253	9,72,58	99	14,31,38	117	69,85	4	7,04	2
204	66,60,83	1,964	51,27,93	3,230	95,79,88	1,740	258,15,20	1,462	12,40,66	412	2,88,74	II
3	10,77	12	1,08,28	29	1,56,09	20	14,79,70	1	3,78	-	-	1
111	65,36,53	1,776	43,93,58	2,882	85,20,83	1,539	226,63,46	1,437	11,85,82	402	2,59,53	2
-	-	4	45,62	8	46,74	7	50,31	-	-	-	-	3
90	1,13,53	172	5,80,45	311	8,56,22	174	16,21,73	24	51,06	10	29,21	4
184	1,39,39	770	20,82,21	808	7,86,69	1,236	28,13,48	138	45,91	103	1,14,66	III
138	1,41,32	940	48,89,80	2,440	34,55,50	1,467	34,64,05	755	3,14,64	157	1,24,68	IV
8,734	91,89,14	30,697	373,21,61	31,382	353,00,66	24,113	264,41,44	8,481	60,88,25	1,741	18,15,95	V
685	9,66,40	3,028	77,98,73	5,428	112,13,42	2,709	70,65,06	678	7,90,40	43	1,18,33	1
166	79,23	1,670	11,37,88	2,926	18,46,37	1,435	5,92,71	590	2,71,98	16	4,72	2
7,883	81,43,51	25,999	283,85,00	23,028	222,40,87	19,969	187,83,67	7,213	50,25,87	1,682	16,92,90	3
682	7,08,52	3,992	57,29,17	9,732	104,98,05	4,862	93,17,32	2,647	15,36,29	231	1,23,36	VI
10	1,01,82	93	5,61,47	578	18,06,73	193	10,78,81	73	2,54,48	-	-	1
672	6,06,70	3,899	51,67,70	9,154	86,91,32	4,669	82,38,51	2,574	12,81,81	231	1,23,36	2
44	55,49	971	4,62,73	4,767	10,86,75	161	3,41,08	1,067	3,15,45	181	23,13	VII
239	1,08,46	2,363	12,05,90	5,797	29,28,26	1,541	11,96,63	1,596	6,18,24	61	16,72	VIII
11,833	177,24,20	53,224	614,56,95	85,504	749,85,66	46,272	782,32,14	29,160	141,79,00	3,928	35,46,14	कुल

चंडेल		चुराचांदपुर		इम्फाल पूर्व		इम्फाल पश्चिम		सेनापति		तामंगलोग		
खातों की संख्या	बकाया राशि	खातों की संख्या	बकाया राशि	खातों की संख्या	बकाया राशि	खातों की संख्या	बकाया राशि	खातों की संख्या	बकाया राशि	खातों की संख्या	बकाया राशि	मद सं.
3	4	5	6	7	8	9	10	11	12	13	14	
1,781	9,13,19	1,739	15,41,28	598	1,58,11	5,956	54,73,23	4,995	30,92,08	273	1,31,58	I
1,781	9,13,19	1,722	15,27,42	583	1,56,58	5,872	52,78,36	4,946	30,83,60	264	1,16,71	1
-	-	17	13,86	15	1,53	84	1,94,87	49	8,48	9	14,87	2
54	88,82	76	93,78	180	1,36,76	1,290	42,75,43	275	1,03,44	185	94,76	II
-	-	-	-	-	-	4	54,11	-	-	-	-	1
53	52,56	73	70,54	166	1,07,88	1,213	38,18,39	260	1,00,70	179	75,20	2
-	-	-	-	-	-	-	-	-	-	-	-	3
1	36,26	3	23,24	14	28,88	73	4,02,93	15	2,74	6	19,56	4
10	4,74	58	57,64	23	17,14	957	15,06,87	8	16,93	-	-	III
10	32,43	61	1,65,66	18	14,16	848	34,25,91	40	37,30	16	10,91	IV
2,911	30,81,39	2,834	52,26,17	931	6,54,52	27,507	386,97,81	5,526	68,35,61	65	63,91	V
412	11,03,11	1,247	37,45,50	155	2,45,10	7,556	180,68,56	1,399	28,41,08	23	47,00	1
83	25,11	124	89,36	115	45,32	721	2,71,73	121	25,06	8	62	2
2,416	19,53,17	1,463	13,91,31	661	3,64,10	19,230	203,57,52	4,006	39,69,47	34	16,29	3
159	84,40	270	3,14,35	138	1,25,96	1,817	57,13,16	183	87,98	223	90,89	VI
-	-	1	24,20	2	21,07	93	12,80,15	4	4,20	-	-	1
159	84,40	269	2,90,15	136	1,04,89	1,724	44,33,01	179	83,78	223	90,89	2
-	-	182	44,06	240	46,13	539	1,53,01	-	-	58	9,90	VII
1	2	4	7,33	54	32,28	1,533	20,60,78	5	3,55	-	-	VIII
4,926	42,04,99	5,224	74,50,27	2,182	11,85,06	40,447	613,06,20	11,032	101,76,89	820	4,01,95	कुल

सारणी सं. 5.9 – अनुसूचित वाणिज्य बैंकों के बकाया ऋण का व्यवसाय

उत्तर-पूर्वी क्षेत्र

राज्य : मणिपुर (समाप्त)

राज्य : मेघालय

व्यवसाय	थोउबल		उखरुल		पूर्व गारो पहाडियां		पूर्व खासी पहाडियां	
	खातों की संख्या	बकाया राशि	खातों की संख्या	बकाया राशि	खातों की संख्या	बकाया राशि	खातों की संख्या	बकाया राशि
	15	16	17	18	1	2	3	4
I. कृषि	1,802	14,55,20	583	1,70,89	5,339	15,88,25	9,740	99,72,55
1. प्रत्यक्ष वित्त	1,758	13,55,93	583	1,70,89	5,282	15,44,33	9,397	35,57,91
2. परोक्ष वित्त	44	99,27	-	-	57	43,92	343	64,14,64
II. उद्योग	215	2,98,06	15	3,23,16	204	15,87,52	1,570	400,45,89
1. खनन तथा उत्खनन	1	21,50	-	-	3	11,19	151	26,19,77
2. विनिर्माण तथा अभिसंस्करण	208	2,53,12	13	3,21,14	198	2,64,51	1,204	147,80,83
3. बिजली, गैस तथा जल	4	15,59	-	-	1	13,10,84	10	125,53,82
4. भवन निर्माण	2	7,85	2	2,02	2	98	205	100,91,47
III. परिवहन परिचालक	49	48,10	1	92	126	2,17,56	967	18,96,48
IV. व्यावसायिक तथा अन्य सेवाएं	103	1,87,07	4	95,77	202	2,17,15	963	58,76,82
V. वैयक्तिक ऋण	1,597	19,60,04	108	1,25,50	4,929	38,98,26	36,662	494,29,73
1. आवास के लिए ऋण	203	5,62,17	34	83,85	423	8,64,47	4,584	154,69,08
2. टिकाऊ उपभोक्ता वस्तुओं की खरीद के लिए ऋण	90	25,98	29	8,31	121	33,97	1,725	8,80,22
3. शेष वैयक्तिक ऋण	1,304	13,71,89	45	33,34	4,385	29,99,82	30,353	330,80,43
VI. व्यापार	482	4,81,47	40	42,82	649	5,12,39	4,604	185,65,48
1. थोक व्यापार	-	-	-	-	11	7,10	356	63,87,39
2. खुदरा व्यापार	482	4,81,47	40	42,82	638	5,05,29	4,248	121,78,09
VII. वित्त	475	93,11	56	12,07	-	-	102	60,14
VIII. अन्य सभी	72	20,64	1	13	16	23,10	1,265	32,50,08
कुल बैंक ऋण	4,795	45,43,69	808	7,71,26	11,465	80,44,23	55,873	1290,97,17

व्यवसाय	जयंतिया पहाडियां		रिभोई		दक्षिण गारो पहाडियां		पश्चिम गारो पहाडियां	
	खातों की संख्या	बकाया राशि	खातों की संख्या	बकाया राशि	खातों की संख्या	बकाया राशि	खातों की संख्या	बकाया राशि
	5	6	7	8	9	10	11	12
I. कृषि	1,443	7,19,60	3,105	15,87,62	134	91,68	5,091	12,52,92
1. प्रत्यक्ष वित्त	1,434	6,95,78	3,061	14,24,60	116	51,99	4,889	11,56,47
2. परोक्ष वित्त	9	23,82	44	1,63,02	18	39,69	202	96,45
II. उद्योग	450	206,64,99	160	67,95,73	104	24,48,46	725	21,60,40
1. खनन तथा उत्खनन	30	6,87,96	2	24,22	-	-	12	37,57
2. विनिर्माण तथा अभिसंस्करण	409	199,09,87	133	60,52,50	101	24,24,77	635	12,80,81
3. बिजली, गैस तथा जल	-	-	7	23,34	1	14,17	-	-
4. भवन निर्माण	11	67,16	18	6,95,67	2	9,52	78	8,42,02
III. परिवहन परिचालक	225	7,77,24	115	2,29,83	29	97,72	200	4,07,40
IV. व्यावसायिक तथा अन्य सेवाएं	127	2,40,41	50	1,05,54	51	4,66,47	381	4,99,81
V. वैयक्तिक ऋण	3,600	43,13,40	4,891	58,32,14	1,192	20,71,95	11,259	123,44,01
1. आवास के लिए ऋण	221	6,83,45	435	10,97,00	179	10,03,76	1,523	38,26,04
2. टिकाऊ उपभोक्ता वस्तुओं की खरीद के लिए ऋण	75	34,86	215	66,60	26	11,71	412	1,36,18
3. शेष वैयक्तिक ऋण	3,304	35,95,09	4,241	46,68,54	987	10,56,48	9,324	83,81,79
VI. व्यापार	884	16,49,50	347	7,38,10	234	34,40,31	1,235	15,76,40
1. थोक व्यापार	16	4,87,35	6	99,07	11	4,60,33	28	1,49,06
2. खुदरा व्यापार	868	11,62,15	341	6,39,03	223	29,79,98	1,207	14,27,34
VII. वित्त	71	13,33	32	8,17	-	-	3	62
VIII. अन्य सभी	60	2,72,03	21	1,01,21	6	95,63	160	2,92,83
कुल बैंक ऋण	6,860	286,50,50	8,721	153,98,34	1,750	87,12,22	19,054	185,34,39

के अनुसार जिलावार वर्गीकरण - मार्च 2009

राज्य :मिजोरम

(राशि हजार रुपयों में)

पश्चिम खासी पहाडियां		ऐजावल		चंफाई		कोलासिब		लंगतलाई		लुंगलेई		मद सं.
खातों की संख्या	बकाया राशि	खातों की संख्या	बकाया राशि	खातों की संख्या	बकाया राशि	खातों की संख्या	बकाया राशि	खातों की संख्या	बकाया राशि	खातों की संख्या	बकाया राशि	
13	14	1	2	3	4	5	6	7	8	9	10	
5,989	15,47,67	6,017	82,58,69	1,120	5,51,79	1,433	9,59,11	872	3,65,73	1,682	8,11,90	I
5,863	14,95,25	5,946	80,40,47	1,120	5,51,79	1,432	9,57,76	864	3,62,83	1,670	8,06,47	1
126	52,42	71	2,18,22	-	-	1	1,35	8	2,90	12	5,43	2
550	5,24,55	2,053	66,60,49	76	1,21,70	82	1,57,31	174	2,48,43	288	3,39,44	II
2	4,52	18	1,44,22	-	-	-	-	-	-	4	18,85	1
477	5,00,61	1,353	41,40,51	74	1,09,15	82	1,57,31	125	2,31,86	181	2,82,89	2
-	-	1	19,17	-	-	-	-	-	-	-	-	3
71	19,42	681	23,56,59	2	12,55	-	-	49	16,57	103	37,70	4
124	1,88,17	170	7,54,62	9	47,35	17	23,41	13	26,53	29	31,19	III
101	59,58	1,348	36,22,16	35	62,03	41	52,49	-	-	110	2,14,67	IV
4,263	35,16,74	19,794	361,32,54	2,019	27,14,28	2,358	26,40,49	3,750	102,06,19	4,362	75,41,40	V
210	3,75,32	4,946	178,82,79	230	7,76,66	449	15,48,82	2,540	88,28,12	1,732	49,47,41	1
132	45,47	1,402	6,99,72	235	68,79	489	1,79,09	352	1,55,51	870	4,20,10	2
3,921	30,95,95	13,446	175,50,03	1,554	18,68,83	1,420	9,12,58	858	12,22,56	1,760	21,73,89	3
1,037	4,65,68	1,862	95,43,53	76	2,98,94	142	1,60,51	128	2,19,75	422	7,21,10	VI
53	17,55	146	13,31,11	36	1,82,74	1	5,45	1	3,16	3	9,72	1
984	4,48,13	1,716	82,12,42	40	1,16,20	141	1,55,06	127	2,16,59	419	7,11,38	2
181	66,79	118	75,61	125	41,47	123	45,87	31	16,01	212	1,45,06	VII
94	43,66	662	9,48,29	31	89,04	51	23,54	34	67,24	63	46,25	VIII
12,339	64,12,84	32,024	659,95,93	3,491	39,26,60	4,247	40,62,73	5,002	111,49,88	7,168	98,51,01	कुल

राज्य :नागालैंड

मामित		सैंहा		सर्चिप		दीमापूर		किफिरे		कोहिमा		मद सं.
खातों की संख्या	बकाया राशि	खातों की संख्या	बकाया राशि	खातों की संख्या	बकाया राशि	खातों की संख्या	बकाया राशि	खातों की संख्या	बकाया राशि	खातों की संख्या	बकाया राशि	
11	12	13	14	15	16	1	2	3	4	5	6	
1,006	3,63,08	758	2,62,01	979	4,09,03	5,998	28,79,30	275	2,01,83	2,511	19,84,72	I
994	3,56,17	757	2,59,09	968	3,90,90	5,911	26,89,45	238	1,79,60	2,260	14,55,83	1
12	6,91	1	2,92	11	18,13	87	1,89,85	37	22,23	251	5,28,89	2
66	2,55,57	60	2,28,86	72	76,36	868	59,15,32	74	46,97	498	22,09,37	II
3	1,59,02	-	-	1	3,44	2	36,32	2	1,77	5	97,62	1
58	92,43	59	2,21,77	50	67,21	765	32,53,21	70	44,97	458	9,42,56	2
-	-	-	-	-	-	4	1,98,06	-	-	-	-	3
5	4,12	1	7,09	21	5,71	97	24,27,73	2	23	35	11,69,19	4
10	28,15	2	4,02	18	23,40	1,009	13,21,26	-	-	116	2,25,16	III
20	52,68	3	8,02	28	34,53	630	56,85,06	46	30,55	440	18,66,06	IV
1,275	15,32,75	2,198	46,01,63	1,578	18,15,33	13,721	191,85,54	1,255	7,57,77	12,849	169,18,12	V
236	6,92,97	304	5,17,14	225	6,80,75	974	39,17,61	3	10,02	592	28,20,27	1
181	91,23	97	25,82	198	85,10	1,221	4,94,68	29	6,18	1,062	4,32,14	2
858	7,48,55	1,797	40,58,67	1,155	10,49,48	11,526	147,73,25	1,223	7,41,57	11,195	136,65,71	3
120	1,21,13	42	1,39,59	60	79,08	2,469	79,26,90	101	56,98	713	18,34,28	VI
-	-	2	42,33	-	-	67	3,43,68	-	-	5	49,95	1
120	1,21,13	40	97,26	60	79,08	2,402	75,83,22	101	56,98	708	17,84,33	2
31	9,25	13	3,78	36	8,64	24	30,97	-	-	8	13,40	VII
12	13,64,79	82	1,16,35	10	5,94	412	3,67,92	4	1,43	232	6,69,58	VIII
2,540	37,27,40	3,158	53,64,26	2,781	24,52,31	25,131	433,12,27	1,755	10,95,53	17,367	257,20,69	कुल

सारणी सं. 5.9 – अनुसूचित वाणिज्य बैंकों के बकाया ऋण का व्यवसाय

उत्तर-पूर्वी क्षेत्र

राज्य : नागालैंड (क्रमशः)

व्यवसाय	लॉगलेंग		मोकोकचुंग		मोन		पेरेन	
	खातों की संख्या	बकाया राशि	खातों की संख्या	बकाया राशि	खातों की संख्या	बकाया राशि	खातों की संख्या	बकाया राशि
	7	8	9	10	11	12	13	14
I. कृषि	274	1,51,39	3,029	10,06,41	355	2,72,19	1,660	4,92,69
1. प्रत्यक्ष वित्त	268	1,36,90	3,023	10,01,78	329	2,53,86	1,617	4,69,16
2. परोक्ष वित्त	6	14,49	6	4,63	26	18,33	43	23,53
II. उद्योग	128	2,08,65	524	6,99,80	483	7,03,34	24	34,17
1. खनन तथा उत्खनन	-	-	3	31,06	2	8,03	-	-
2. विनिर्माण तथा अभिसंस्करण	126	2,04,03	484	6,60,35	477	6,94,61	24	34,17
3. बिजली, गैस तथा जल	-	-	-	-	-	-	-	-
4. भवन निर्माण	2	4,62	37	8,39	4	70	-	-
III. परिवहन परिचालक	1	2,15	7	18,02	4	7,28	3	3,82
IV. व्यावसायिक तथा अन्य सेवाएं	3	3,01	165	4,54,17	30	34,91	6	10,76
V. वैयक्तिक ऋण	706	7,46,12	8,481	81,91,80	4,087	34,19,88	1,296	14,05,60
1. आवास के लिए ऋण	7	15,80	96	2,63,53	22	65,79	14	45,82
2. टिकाऊ उपभोक्ता वस्तुओं की खरीद के लिए ऋण	5	1,21	40	11,33	18	23,05	13	2,84
3. शेष वैयक्तिक ऋण	694	7,29,11	8,345	79,16,94	4,047	33,31,04	1,269	13,56,94
VI. व्यापार	31	61,75	460	5,40,59	94	1,18,54	121	91,77
1. थोक व्यापार	3	10,66	87	1,40,49	-	-	2	2,73
2. खुदरा व्यापार	28	51,09	373	4,00,10	94	1,18,54	119	89,04
VII. वित्त	-	-	22	32,84	4	3,60	-	-
VIII. अन्य सभी	7	7,35	67	86,91	8	7,12	6	3,26
कुल बैंक ऋण	1,150	11,80,42	12,755	110,30,54	5,065	45,66,86	3,116	20,42,07

व्यवसाय	फेक		त्वेनसांग		वोखा		जुन्हेबोटो	
	खातों की संख्या	बकाया राशि	खातों की संख्या	बकाया राशि	खातों की संख्या	बकाया राशि	खातों की संख्या	बकाया राशि
	15	16	17	18	19	20	21	22
I. कृषि	1,981	6,33,50	2,700	8,25,50	1,101	2,82,04	971	2,09,42
1. प्रत्यक्ष वित्त	1,978	6,29,67	2,684	8,13,58	1,092	2,70,65	970	2,09,22
2. परोक्ष वित्त	3	3,83	16	11,92	9	11,39	1	20
II. उद्योग	254	3,73,91	585	4,97,44	494	7,86,55	559	6,77,80
1. खनन तथा उत्खनन	-	-	-	-	1	-	-	-
2. विनिर्माण तथा अभिसंस्करण	244	3,68,92	583	4,97,00	478	7,79,49	559	6,77,80
3. बिजली, गैस तथा जल	-	-	-	-	-	-	-	-
4. भवन निर्माण	10	4,99	2	44	15	7,06	-	-
III. परिवहन परिचालक	22	35,13	8	19,21	11	18,73	-	-
IV. व्यावसायिक तथा अन्य सेवाएं	80	96,28	55	44,53	48	1,30,25	5	6,93
V. वैयक्तिक ऋण	3,573	27,56,36	4,756	48,91,86	4,382	36,26,35	3,245	32,95,50
1. आवास के लिए ऋण	120	4,64,55	39	1,06,61	353	10,68,52	416	12,57,14
2. टिकाऊ उपभोक्ता वस्तुओं की खरीद के लिए ऋण	81	19,37	65	18,69	258	54,27	150	32,59
3. शेष वैयक्तिक ऋण	3,372	22,72,44	4,652	47,66,56	3,771	25,03,56	2,679	20,05,77
VI. व्यापार	245	2,60,19	100	91,76	104	1,62,06	60	38,17
1. थोक व्यापार	3	14,11	-	-	-	-	-	-
2. खुदरा व्यापार	242	2,46,08	100	91,76	104	1,62,06	60	38,17
VII. वित्त	3	3,38	-	-	-	-	-	-
VIII. अन्य सभी	10	14,34	7	6,53	74	5,21	10	7,68
कुल बैंक ऋण	6,168	41,73,09	8,211	63,76,83	6,214	50,11,19	4,850	42,35,50

के अनुसार जिलावार वर्गीकरण - मार्च 2009

राज्य : त्रिपुरा

पूर्वी क्षेत्र

राज्य : बिहार

(राशि हजार रुपयों में)

धलाई		उत्तर त्रिपुरा		दक्षिण त्रिपुरा		पश्चिम त्रिपुरा		अररिया		अरवल		मद सं.
खातों की संख्या	बकाया राशि	खातों की संख्या	बकाया राशि	खातों की संख्या	बकाया राशि	खातों की संख्या	बकाया राशि	खातों की संख्या	बकाया राशि	खातों की संख्या	बकाया राशि	
1	2	3	4	5	6	7	8	1	2	3	4	
13,484	22,58,27	24,890	50,60,14	29,622	63,75,17	41,890	134,74,97	58,979	196,38,11	14,914	44,18,58	I
13,411	21,97,58	24,766	48,43,84	29,019	60,84,64	41,482	114,07,19	56,648	189,17,61	14,199	43,05,79	1
73	60,69	124	2,16,30	603	2,90,53	408	20,67,78	2,331	7,20,50	715	1,12,79	2
1,434	5,03,45	3,633	19,34,54	6,260	23,34,96	8,197	167,78,80	2,021	22,59,80	883	2,28,47	II
4	19,85	25	1,97,35	9	68,82	12	1,82,77	4	22,76	1	3,73	1
1,354	4,06,57	3,573	14,79,15	6,086	21,70,58	7,654	134,52,18	1,824	15,59,62	847	2,14,78	2
-	-	-	-	1	2,92	2	15,33	2	7,54	-	-	3
76	77,03	35	2,58,04	164	92,64	529	31,28,52	191	6,69,88	35	9,96	4
331	1,69,21	1,627	10,19,90	515	3,64,07	4,275	38,33,36	581	5,66,29	75	48,66	III
514	1,64,19	1,295	5,24,90	2,416	13,26,81	3,931	58,23,15	1,336	10,53,75	379	1,88,05	IV
5,765	47,88,22	14,531	110,68,50	15,854	128,77,42	54,982	608,93,47	13,161	108,65,31	1,666	8,18,46	V
1,013	22,39,84	3,211	60,85,58	3,817	69,99,28	12,424	302,37,55	1,643	23,51,03	61	90,82	1
2,856	18,25,63	4,223	20,30,17	3,730	19,75,07	13,826	72,00,01	556	2,49,60	4	66	2
1,896	7,22,75	7,097	29,52,75	8,307	39,03,07	28,732	234,55,91	10,962	82,64,68	1,601	7,26,98	3
5,138	13,18,32	11,996	37,59,73	10,412	43,16,56	21,740	301,16,57	8,133	51,87,63	5,177	16,73,84	VI
5	8,50	58	4,02,78	55	4,58,23	1,194	75,97,14	221	7,15,27	496	3,20,52	1
5,133	13,09,82	11,938	33,56,95	10,357	38,58,33	20,546	225,19,43	7,912	44,72,36	4,681	13,53,32	2
383	1,12,46	1,512	2,89,16	1,818	4,27,01	3,298	13,56,47	205	32,22	6	1,94	VII
1,420	4,52,38	1,184	2,25,55	1,841	3,72,48	6,810	42,07,09	954	3,82,83	957	1,54,77	VIII
28,469	97,66,50	60,668	238,82,42	68,738	283,94,48	1,45,123	1364,83,88	85,370	399,85,94	24,057	75,32,77	कुल

औरंगाबाद		बांका		बेगुसराई		भागलपुर		भोजपुर		बक्सर		मद सं.
खातों की संख्या	बकाया राशि	खातों की संख्या	बकाया राशि	खातों की संख्या	बकाया राशि	खातों की संख्या	बकाया राशि	खातों की संख्या	बकाया राशि	खातों की संख्या	बकाया राशि	
5	6	7	8	9	10	11	12	13	14	15	16	
57,258	219,53,43	25,896	91,68,21	56,565	199,76,15	42,647	168,44,38	60,313	213,91,31	42,109	124,26,92	I
54,697	210,66,21	25,524	89,21,81	55,583	174,63,40	41,959	161,51,83	59,498	207,92,50	41,170	115,71,42	1
2,561	8,87,22	372	2,46,40	982	25,12,75	688	6,92,55	815	5,98,81	939	8,55,50	2
5,466	56,91,62	635	17,53,53	1,608	47,04,09	1,900	75,17,30	6,571	19,99,45	6,564	24,83,30	II
7	33,44	14	56,38	13	1,82,67	28	5,28,77	5	21,24	5	31,07	1
4,862	50,39,04	488	7,38,61	1,530	41,46,80	1,190	29,28,01	6,350	18,49,48	6,521	22,47,76	2
-	-	-	-	3	29,13	6	33,21	-	-	-	-	3
597	6,19,14	133	9,58,54	62	3,45,49	676	40,27,31	216	1,28,73	38	2,04,47	4
702	6,36,37	193	2,67,01	533	8,21,77	697	7,67,88	2,283	12,59,91	1,919	3,31,67	III
2,401	40,08,25	1,695	12,72,21	2,354	19,36,84	2,146	37,09,01	2,804	15,33,36	1,699	8,93,49	IV
17,877	379,52,89	6,601	65,24,90	21,130	226,12,95	29,393	314,59,99	19,827	145,63,87	10,422	77,12,03	V
4,875	230,35,99	617	17,77,52	2,612	53,15,69	3,640	87,87,59	1,801	32,68,57	702	13,93,65	1
154	50,79	321	1,58,35	797	4,92,74	3,077	19,55,19	965	6,18,79	735	5,43,57	2
12,848	148,66,11	5,663	45,89,03	17,721	168,04,52	22,676	207,17,21	17,061	106,76,51	8,985	57,74,81	3
15,887	69,80,07	10,354	62,97,88	15,741	125,70,44	17,593	151,59,75	23,884	77,12,98	23,618	68,20,15	VI
529	9,37,86	756	9,69,68	207	12,79,49	1,317	23,57,70	256	4,51,64	1,853	14,71,62	1
15,358	60,42,21	9,598	53,28,20	15,534	112,90,95	16,276	128,02,05	23,628	72,61,34	21,765	53,48,53	2
44	15,21	218	46,41	423	3,31,52	582	1,47,72	15	7,48	6	1,22	VII
3,799	20,26,26	4,221	13,52,57	3,831	20,10,24	4,863	25,46,48	7,823	25,14,39	3,328	19,54,52	VIII
1,03,434	792,64,10	49,813	266,82,72	1,02,185	649,64,00	99,821	781,52,51	1,23,520	509,82,75	89,665	326,23,30	कुल

सारणी सं. 5.9 – अनुसूचित वाणिज्य बैंकों के बकाया ऋण का व्यवसाय

पूर्वी क्षेत्र

राज्य : बिहार (क्रमशः)

व्यवसाय	दरभंगा		गया		गोपालगंज		जमुई	
	खातों की संख्या	बकाया राशि	खातों की संख्या	बकाया राशि	खातों की संख्या	बकाया राशि	खातों की संख्या	बकाया राशि
	17	18	19	20	21	22	23	24
I. कृषि	46,415	195,27,53	1,01,611	277,30,45	61,581	244,35,61	27,016	75,96,57
1. प्रत्यक्ष वित्त	45,995	189,15,79	94,107	243,52,88	61,057	234,79,20	26,395	73,94,20
2. परोक्ष वित्त	420	6,11,74	7,504	33,77,57	524	9,56,41	621	2,02,37
II. उद्योग	1,544	13,61,44	16,790	74,29,25	1,633	31,46,55	1,475	107,19,48
1. खनन तथा उत्खनन	10	69,14	20	2,33,72	7	38,22	3	10,21
2. विनिर्माण तथा अभिसंस्करण	1,438	9,68,31	16,446	67,71,76	1,238	26,94,81	1,169	104,54,97
3. बिजली, गैस तथा जल	1	3,32	3	31,31	-	-	-	-
4. भवन निर्माण	95	3,20,67	321	3,92,46	388	4,13,52	303	2,54,30
III. परिवहन परिचालक	1,116	7,71,65	2,157	16,21,96	487	3,11,19	538	2,44,11
IV. व्यावसायिक तथा अन्य सेवाएं	3,421	26,25,43	4,403	44,08,72	2,618	9,77,31	1,194	3,39,96
V. वैयक्तिक ऋण	27,616	238,49,77	30,934	280,89,21	16,651	99,82,70	8,289	66,54,76
1. आवास के लिए ऋण	2,598	62,46,86	4,087	81,17,62	4,333	20,73,81	308	5,04,53
2. टिकाऊ उपभोक्ता वस्तुओं की खरीद के लिए ऋण	1,737	15,19,55	858	5,38,29	464	1,65,69	279	2,73,87
3. शेष वैयक्तिक ऋण	23,281	160,83,36	25,989	194,33,30	11,854	77,43,20	7,702	58,76,36
VI. व्यापार	24,718	103,40,94	28,831	180,92,40	14,728	57,21,11	9,462	32,45,71
1. थोक व्यापार	3,257	13,59,62	619	19,72,08	1,275	5,64,34	886	4,64,70
2. खुदरा व्यापार	21,461	89,81,32	28,212	161,20,32	13,453	51,56,77	8,576	27,81,01
VII. वित्त	282	1,36,43	62	84,85	364	88,79	8	2,43,88
VIII. अन्य सभी	3,628	27,71,13	5,294	19,53,84	5,876	28,00,59	4,845	20,34,05
कुल बैंक ऋण	1,08,740	613,84,32	1,90,082	894,10,68	1,03,938	474,63,85	52,827	310,78,52

व्यवसाय	जेहानाबाद		कैमूर		कटिहार		खगड़िया	
	खातों की संख्या	बकाया राशि	खातों की संख्या	बकाया राशि	खातों की संख्या	बकाया राशि	खातों की संख्या	बकाया राशि
	25	26	27	28	29	30	31	32
I. कृषि	33,320	108,58,28	55,028	241,50,50	51,928	207,33,12	29,721	113,43,10
1. प्रत्यक्ष वित्त	30,603	98,03,94	54,635	235,47,61	51,045	198,86,62	29,265	108,52,44
2. परोक्ष वित्त	2,717	10,54,34	393	6,02,89	883	8,46,50	456	4,90,66
II. उद्योग	1,634	7,41,34	6,056	35,80,61	2,182	21,87,18	1,578	7,57,51
1. खनन तथा उत्खनन	6	29,25	17	1,62,17	5	19,82	2	8,24
2. विनिर्माण तथा अभिसंस्करण	1,550	4,66,16	5,633	32,83,39	2,011	15,91,34	1,552	5,42,27
3. बिजली, गैस तथा जल	1	9,94	1	60,83	2	3,43	-	-
4. भवन निर्माण	77	2,35,99	405	74,22	164	5,72,59	24	2,07,00
III. परिवहन परिचालक	443	4,03,11	3,166	8,16,31	947	11,95,89	1,386	5,00,31
IV. व्यावसायिक तथा अन्य सेवाएं	537	3,13,45	961	3,70,71	1,943	17,24,94	964	4,15,89
V. वैयक्तिक ऋण	5,683	44,83,80	6,180	58,51,04	19,120	182,71,46	8,029	56,87,56
1. आवास के लिए ऋण	352	7,12,01	665	16,29,24	1,986	43,60,08	396	7,00,46
2. टिकाऊ उपभोक्ता वस्तुओं की खरीद के लिए ऋण	234	1,21,24	124	41,08	1,506	10,64,76	272	80,73
3. शेष वैयक्तिक ऋण	5,097	36,50,55	5,391	41,80,72	15,628	128,46,62	7,361	49,06,37
VI. व्यापार	5,627	29,19,91	12,739	54,31,36	22,499	124,24,42	8,544	43,69,21
1. थोक व्यापार	204	4,28,18	425	3,77,28	2,007	28,58,35	121	3,72,99
2. खुदरा व्यापार	5,423	24,91,73	12,314	50,54,08	20,492	95,66,07	8,423	39,96,22
VII. वित्त	5	69	2	7,01	732	2,49,32	151	56,32
VIII. अन्य सभी	1,055	6,51,52	1,315	7,69,42	1,605	9,45,59	1,414	4,53,33
कुल बैंक ऋण	48,304	203,72,10	85,447	409,76,96	1,00,956	577,31,92	51,787	235,83,23

के अनुसार जिलावार वर्गीकरण - मार्च 2009

(राशि हजार रुपयों में)

किशनगंज		लखीसराय		मधेपुरा		मधुबनी		मुंगेर		मुजफ्फरपुर		मद सं.
खातों की संख्या	बकाया राशि	खातों की संख्या	बकाया राशि	खातों की संख्या	बकाया राशि	खातों की संख्या	बकाया राशि	खातों की संख्या	बकाया राशि	खातों की संख्या	बकाया राशि	
33	34	35	36	37	38	39	40	41	42	43	44	
38,892	127,24,44	20,393	59,25,49	37,916	115,99,33	70,252	240,07,89	20,480	60,16,66	1,18,332	956,01,49	I
38,158	121,90,90	19,768	57,14,49	36,766	109,81,96	67,383	229,45,81	20,159	58,47,87	1,16,425	939,45,66	1
734	5,33,54	625	2,11,00	1,150	6,17,37	2,869	10,62,08	321	1,68,79	1,907	16,55,83	2
1,398	34,91,16	415	5,85,76	999	5,81,97	2,125	12,28,20	1,490	11,37,60	2,331	58,55,80	II
2	6,03	2	11,02	4	37,76	4	12,64	10	55,97	3	17,91	1
1,296	29,36,52	402	5,68,02	974	5,14,67	2,052	10,53,86	1,201	7,92,91	2,131	42,34,11	2
-	-	-	-	-	-	2	1,23	5	51,28	1	7,80	3
100	5,48,61	11	6,72	21	29,54	67	1,60,47	274	2,37,44	196	15,95,98	4
197	1,02,40	520	2,37,31	230	2,94,36	738	2,88,11	432	2,56,93	3,013	15,45,29	III
1,542	9,49,58	609	4,36,43	1,675	8,46,21	2,763	9,57,17	1,770	9,05,01	4,155	37,20,42	IV
11,413	69,71,49	4,277	37,73,27	9,404	75,52,10	22,365	151,63,41	15,506	144,24,98	44,750	440,76,49	V
3,361	16,96,61	228	6,58,35	571	7,27,44	1,388	20,41,05	775	22,18,41	4,968	130,65,79	1
436	1,53,95	189	1,66,57	461	1,60,66	431	1,44,91	1,224	9,96,00	3,001	24,18,72	2
7,616	51,20,93	3,860	29,48,35	8,372	66,64,00	20,546	129,77,45	13,507	112,10,57	36,781	285,91,98	3
8,581	49,15,19	4,839	25,54,42	12,975	65,60,44	16,100	62,11,67	12,741	69,33,79	26,428	187,87,35	VI
203	13,98,97	96	2,29,01	23	3,44,37	720	4,01,28	582	8,89,79	1,359	35,92,23	1
8,378	35,16,22	4,743	23,25,41	12,952	62,16,07	15,380	58,10,39	12,159	60,44,00	25,069	151,95,12	2
10	16,57	15	13,48	54	23,79	517	2,29,46	411	13,23,63	360	1,09,83	VII
1,241	4,13,17	1,110	7,72,85	1,312	3,81,08	5,071	22,86,96	1,737	9,40,14	6,676	34,64,04	VIII
63,274	295,84,00	32,178	142,99,01	64,565	278,39,28	1,19,931	503,72,87	54,567	319,38,74	2,06,045	1731,60,71	कुल

नालंदा		नवादा		पश्चिमी चंपारण		पटना		पूर्वी चंपारण		पूर्णिया		मद सं.
खातों की संख्या	बकाया राशि	खातों की संख्या	बकाया राशि	खातों की संख्या	बकाया राशि	खातों की संख्या	बकाया राशि	खातों की संख्या	बकाया राशि	खातों की संख्या	बकाया राशि	
45	46	47	48	49	50	51	52	53	54	55	56	
71,601	190,44,12	45,292	126,48,08	95,593	401,04,47	74,438	395,65,97	1,24,565	431,20,20	71,458	313,69,28	I
66,601	170,51,30	45,164	125,31,05	94,861	365,79,55	73,478	333,71,07	1,22,520	398,44,73	69,775	282,08,36	1
5,000	19,92,82	128	1,17,03	732	35,24,92	960	61,94,90	2,045	32,75,47	1,683	31,60,92	2
3,548	26,95,76	2,926	9,14,38	507	98,71,62	6,258	1110,35,81	1,335	41,06,75	2,659	55,37,92	II
7	19,66	4	11,01	7	47,59	34	15,29,59	24	1,50,06	9	1,34,00	1
3,492	25,25,97	2,903	8,90,71	434	96,94,71	5,614	947,80,12	1,085	30,76,09	2,513	22,76,93	2
-	-	-	-	-	-	14	13,12,52	-	-	2	10,83	3
49	1,50,13	19	12,66	66	1,29,32	596	134,13,58	226	8,80,60	135	31,16,16	4
1,047	4,32,55	555	1,71,70	889	4,09,09	4,421	82,70,93	571	6,99,25	1,032	10,03,96	III
1,840	14,97,45	1,296	3,78,75	1,267	7,55,80	8,196	330,40,41	2,717	20,28,67	3,389	26,45,83	IV
13,284	122,47,63	7,011	62,01,61	20,192	127,83,95	1,37,147	1897,47,07	20,988	174,34,68	23,726	200,99,09	V
1,116	25,78,08	386	7,19,41	1,482	19,99,18	18,914	651,39,03	1,905	30,64,71	4,197	46,74,52	1
1,821	10,53,31	97	35,68	382	1,48,06	7,807	59,85,82	382	1,60,93	762	2,63,67	2
10,347	86,16,24	6,528	54,46,52	18,328	106,36,71	1,10,426	1186,22,22	18,701	142,09,04	18,767	151,60,90	3
15,751	81,66,31	10,802	41,20,37	11,018	63,61,84	26,577	792,53,27	22,866	119,50,47	12,672	102,74,56	VI
1,360	18,75,59	275	2,18,84	304	7,69,33	3,513	346,46,54	174	6,21,07	120	8,78,87	1
14,391	62,90,72	10,527	39,01,53	10,714	55,92,51	23,064	446,06,73	22,692	113,29,40	12,552	93,95,69	2
376	9,58,93	171	55,23	1,005	3,00,42	478	36,48,40	659	1,73,63	367	1,01,71	VII
4,137	28,90,65	2,229	5,00,21	4,204	26,67,24	11,140	140,98,46	5,346	23,75,14	2,436	11,54,29	VIII
1,11,584	479,33,40	70,282	249,90,33	1,34,675	732,54,43	2,68,655	4786,60,32	1,79,047	818,88,79	1,17,739	721,86,64	कुल

सारणी सं. 5.9 – अनुसूचित वाणिज्य बैंकों के बकाया ऋण का व्यवसाय

पूर्वी क्षेत्र

राज्य : बिहार (क्रमशः)

व्यवसाय	रोहतास		सहरसा		समस्तीपुर		सारण	
	खातों की संख्या	बकाया राशि	खातों की संख्या	बकाया राशि	खातों की संख्या	बकाया राशि	खातों की संख्या	बकाया राशि
	57	58	59	60	61	62	63	64
I. कृषि	71,616	339,85,90	34,955	120,55,07	92,680	428,14,68	78,292	281,00,17
1. प्रत्यक्ष वित्त	69,782	310,54,02	34,158	113,15,99	91,345	352,42,74	77,726	265,74,39
2. परोक्ष वित्त	1,834	29,31,88	797	7,39,08	1,335	75,71,94	566	15,25,78
II. उद्योग	10,141	52,67,76	1,216	6,71,09	3,000	37,30,62	2,361	21,63,36
1. खनन तथा उत्खनन	46	1,57,89	-	-	3	23,23	8	27,23
2. विनिर्माण तथा अभिसंस्करण	9,969	49,32,96	875	4,93,52	2,718	18,06,89	2,233	14,82,27
3. बिजली, गैस तथा जल	4	13,65	1	23,54	-	-	3	24,23
4. भवन निर्माण	122	1,63,26	340	1,54,03	279	19,00,50	117	6,29,63
III. परिवहन परिचालक	2,307	6,64,74	152	1,25,35	441	3,42,27	1,592	13,98,50
IV. व्यावसायिक तथा अन्य सेवाएं	2,488	17,24,25	1,278	9,40,44	3,400	21,18,87	5,479	24,52,99
V. वैयक्तिक ऋण	16,792	156,59,24	12,444	100,13,70	28,558	183,78,23	29,953	235,23,98
1. आवास के लिए ऋण	1,491	30,46,89	744	14,34,29	1,903	31,70,22	2,811	54,41,23
2. टिकाऊ उपभोक्ता वस्तुओं की खरीद के लिए ऋण	871	5,33,60	304	1,18,89	469	2,12,75	849	4,39,55
3. शेष वैयक्तिक ऋण	14,430	120,78,75	11,396	84,60,52	26,186	149,95,26	26,293	176,43,20
VI. व्यापार	26,675	100,97,81	11,963	58,87,03	20,197	106,41,62	26,523	102,24,69
1. थोक व्यापार	830	6,73,39	239	2,81,68	571	8,98,45	1,468	8,17,49
2. खुदरा व्यापार	25,845	94,24,42	11,724	56,05,35	19,626	97,43,17	25,055	94,07,20
VII. वित्त	16	36,45	10	1,02,75	418	1,59,75	433	1,65,45
VIII. अन्य सभी	4,259	29,69,31	346	3,97,08	4,084	19,84,22	6,127	25,40,01
कुल बैंक ऋण	1,34,294	704,05,46	62,364	301,92,51	1,52,778	801,70,26	1,50,760	705,69,15

व्यवसाय	शेखपुरा		शिवहर		सीतामढ़ी		सीवान	
	खातों की संख्या	बकाया राशि	खातों की संख्या	बकाया राशि	खातों की संख्या	बकाया राशि	खातों की संख्या	बकाया राशि
	65	66	67	68	69	70	71	72
I. कृषि	15,518	43,38,25	10,750	39,12,93	63,363	247,01,92	68,233	264,55,21
1. प्रत्यक्ष वित्त	15,135	42,90,67	10,511	38,57,36	63,176	244,06,83	67,302	256,32,62
2. परोक्ष वित्त	383	47,58	239	55,57	187	2,95,09	931	8,22,59
II. उद्योग	260	1,74,98	162	77,65	1,729	15,80,34	1,766	21,77,63
1. खनन तथा उत्खनन	1	3,46	-	-	3	10,43	3	15,31
2. विनिर्माण तथा अभिसंस्करण	229	1,64,43	159	68,11	1,399	13,21,16	1,664	12,19,96
3. बिजली, गैस तथा जल	-	-	-	-	1	2,60	-	-
4. भवन निर्माण	30	7,09	3	9,54	326	2,46,15	99	9,42,36
III. परिवहन परिचालक	236	80,54	293	60,07	1,047	3,65,83	285	3,66,59
IV. व्यावसायिक तथा अन्य सेवाएं	394	1,47,53	635	1,06,94	1,604	10,77,98	2,203	11,44,24
V. वैयक्तिक ऋण	2,831	23,59,40	1,325	6,83,87	16,232	127,07,15	14,321	89,43,00
1. आवास के लिए ऋण	79	1,42,50	212	1,85,21	1,989	30,88,08	1,654	15,08,12
2. टिकाऊ उपभोक्ता वस्तुओं की खरीद के लिए ऋण	277	3,56,50	17	15,84	1,010	9,69,52	470	2,85,63
3. शेष वैयक्तिक ऋण	2,475	18,60,40	1,096	4,82,82	13,233	86,49,55	12,197	71,49,25
VI. व्यापार	3,587	18,04,65	2,822	11,00,30	16,483	74,64,31	18,861	92,35,31
1. थोक व्यापार	234	1,20,11	371	53,82	1,811	12,63,42	1,298	7,60,18
2. खुदरा व्यापार	3,353	16,84,54	2,451	10,46,48	14,672	62,00,89	17,563	84,75,13
VII. वित्त	24	2,85	6	11,54	40	13,97	38	29,98
VIII. अन्य सभी	2,053	12,40,05	386	2,99,03	3,768	22,69,63	6,634	29,79,71
कुल बैंक ऋण	24,903	101,48,25	16,379	62,52,33	1,04,266	501,81,13	1,12,341	513,31,67

के अनुसार जिलावार वर्गीकरण - मार्च 2009

राज्य : झारखंड

(राशि हजार रुपयों में)

सुपौल		वैशाली		बोकारो		छतरा		देवघर		धनबाद		मद सं.
खातों की संख्या	बकाया राशि	खातों की संख्या	बकाया राशि	खातों की संख्या	बकाया राशि	खातों की संख्या	बकाया राशि	खातों की संख्या	बकाया राशि	खातों की संख्या	बकाया राशि	
73	74	75	76	1	2	3	4	5	6	7	8	
43,511	128,51,89	76,524	306,97,72	16,916	59,39,40	16,621	31,25,52	37,005	94,32,30	12,902	86,42,73	I
42,364	120,01,17	74,943	287,01,06	16,564	56,12,79	15,883	28,02,52	36,198	91,05,08	12,308	81,22,38	1
1,147	8,50,72	1,581	19,96,66	352	3,26,61	738	3,23,00	807	3,27,22	594	5,20,35	2
1,659	7,17,50	1,764	22,29,39	2,592	770,99,86	466	2,89,83	2,597	59,30,25	2,229	981,13,19	II
7	31,43	13	1,03,08	19	2,11,08	2	16,93	14	1,81,65	124	197,26,80	1
1,445	5,96,51	1,674	18,02,99	2,066	404,33,55	383	1,94,73	2,489	35,05,20	1,863	445,40,59	2
-	-	4	15,52	6	336,45,20	-	-	5	81,96	15	74,74,83	3
207	89,56	73	3,07,80	501	28,10,03	81	78,17	89	21,61,44	227	263,70,97	4
443	2,08,98	647	5,96,23	1,503	56,85,94	272	5,56,77	698	10,41,03	1,652	52,47,28	III
1,627	5,98,53	1,367	11,32,66	2,881	50,07,66	534	4,14,21	1,406	46,78,49	4,214	118,37,17	IV
11,036	72,58,32	19,381	117,46,84	50,280	531,47,33	6,570	47,33,67	14,203	154,88,85	68,201	785,75,18	V
799	8,31,18	1,711	26,78,40	3,554	88,57,79	448	6,14,47	2,166	49,58,11	6,250	213,10,59	1
857	1,60,17	521	1,04,90	2,328	10,66,26	154	65,41	1,026	6,63,41	3,222	23,49,44	2
9,380	62,66,97	17,149	89,63,54	44,398	432,23,28	5,968	40,53,79	11,011	98,67,33	58,729	549,15,15	3
11,569	47,70,93	21,188	88,75,82	11,474	313,17,24	2,754	18,46,64	10,278	93,30,13	16,915	501,39,82	VI
68	2,23,87	1,113	6,96,77	887	143,91,75	183	2,40,97	608	16,53,27	4,306	271,05,86	1
11,501	45,47,06	20,075	81,79,05	10,587	169,25,49	2,571	16,05,67	9,670	76,76,86	12,609	230,33,96	2
145	4,01,46	6	7,73	262	1,53,95	28	6,09	61	77,22	100	6,50,22	VII
893	1,92,45	9,968	44,94,95	2,608	17,04,35	244	1,80,94	1,590	7,95,47	5,071	43,08,80	VIII
70,883	270,00,06	1,30,845	597,81,34	88,516	1800,55,73	27,489	111,53,67	67,838	467,73,74	1,11,284	2575,14,39	कुल

दुमका		गढ़वा		गिरिडिह		गोड्डा		गुमला		हजारीबाग		मद सं.
खातों की संख्या	बकाया राशि	खातों की संख्या	बकाया राशि	खातों की संख्या	बकाया राशि	खातों की संख्या	बकाया राशि	खातों की संख्या	बकाया राशि	खातों की संख्या	बकाया राशि	
9	10	11	12	13	14	15	16	17	18	19	20	
37,279	112,77,49	21,417	49,88,08	34,325	105,75,15	26,818	47,31,13	18,816	40,97,51	27,008	103,65,37	I
35,850	51,38,18	20,657	47,40,30	34,007	102,31,04	25,932	43,13,75	18,393	38,70,21	26,679	92,19,55	1
1,429	61,39,31	760	2,47,78	318	3,44,11	886	4,17,38	423	2,27,30	329	11,45,82	2
539	8,64,82	735	6,37,96	3,727	447,26,33	838	6,36,56	691	8,36,05	1,606	135,00,57	II
12	40,46	11	70,49	14	8,89,59	4	29,24	12	48,81	57	9,56,65	1
424	6,88,91	634	4,67,68	3,426	317,08,73	753	5,61,37	659	5,56,64	1,347	107,17,39	2
-	-	-	-	1	115,13,32	-	-	-	-	1	1,63,84	3
103	1,35,45	90	99,79	286	6,14,69	81	45,95	20	2,30,60	201	16,62,69	4
312	6,15,85	432	8,28,62	733	13,59,44	402	3,35,42	479	9,69,28	951	39,48,78	III
1,024	17,52,81	978	13,21,46	3,051	16,85,56	1,277	7,59,61	1,642	6,81,08	3,066	72,54,55	IV
12,373	112,03,69	4,545	46,11,41	16,293	159,76,56	10,634	111,31,82	6,129	43,88,73	22,746	272,71,38	V
994	15,71,67	197	4,86,54	1,469	31,23,38	901	14,63,75	346	8,53,85	3,500	99,00,98	1
851	6,33,44	135	55,05	802	3,83,98	529	4,27,67	399	1,96,41	2,076	13,59,65	2
10,528	89,98,58	4,213	40,69,82	14,022	124,69,20	9,204	92,40,40	5,384	33,38,47	17,170	160,10,75	3
8,373	51,98,45	3,778	34,62,35	13,292	94,67,77	8,227	49,67,38	7,036	29,04,35	8,569	133,74,80	VI
371	4,84,78	140	2,64,77	598	18,36,09	169	2,56,61	335	2,21,56	1,853	30,38,65	1
8,002	47,13,67	3,638	31,97,58	12,694	76,31,68	8,058	47,10,77	6,701	26,82,79	6,716	103,36,15	2
43	28,02	36	59,53	192	1,81,97	3	73	968	79,16	345	2,03,08	VII
737	2,68,91	428	1,64,19	1,273	6,63,78	588	2,87,91	828	2,01,87	2,340	16,16,44	VIII
60,680	312,10,04	32,349	160,73,60	72,886	846,36,56	48,787	228,50,56	36,589	141,58,03	66,631	775,34,97	कुल

सारणी सं. 5.9 – अनुसूचित वाणिज्य बैंकों के बकाया ऋण का व्यवसाय

पूर्वी क्षेत्र

राज्य : झारखंड (क्रमशः)

व्यवसाय	जमतारा		खुंटी		कोडरमा		लातेहर	
	खातों की संख्या	बकाया राशि	खातों की संख्या	बकाया राशि	खातों की संख्या	बकाया राशि	खातों की संख्या	बकाया राशि
	21	22	23	24	25	26	27	28
I. कृषि	20,898	31,31,29	9,106	16,03,38	9,661	34,09,85	9,123	16,23,65
1. प्रत्यक्ष वित्त	20,715	30,08,08	8,646	14,72,32	9,502	32,93,45	8,750	15,41,85
2. परोक्ष वित्त	183	1,23,21	460	1,31,06	159	1,16,40	373	81,80
II. उद्योग	837	2,77,54	412	1,13,37	744	23,86,93	278	3,16,18
1. खनन तथा उत्खनन	6	47,52	-	-	43	5,06,37	-	-
2. विनिर्माण तथा अभिसंस्करण	728	1,95,65	383	1,07,02	617	16,35,28	180	2,07,54
3. बिजली, गैस तथा जल	-	-	-	-	-	-	-	-
4. भवन निर्माण	103	34,37	29	6,35	84	2,45,28	98	1,08,64
III. परिवहन परिचालक	116	1,54,49	128	2,22,04	245	8,46,34	192	4,93,12
IV. व्यावसायिक तथा अन्य सेवाएं	380	3,79,27	1,159	2,22,28	579	8,21,07	337	2,78,34
V. वैयक्तिक ऋण	7,293	68,33,89	4,144	30,45,78	6,052	66,49,85	4,160	38,28,41
1. आवास के लिए ऋण	295	7,94,91	134	4,14,51	860	22,51,25	115	4,15,38
2. टिकाऊ उपभोक्ता वस्तुओं की खरीद के लिए ऋण	131	48,54	332	1,28,45	154	75,06	110	30,20
3. शेष वैयक्तिक ऋण	6,867	59,90,44	3,678	25,02,82	5,038	43,23,54	3,935	33,82,83
VI. व्यापार	3,884	18,30,48	3,709	11,79,80	2,486	36,07,13	2,624	16,67,40
1. थोक व्यापार	385	2,65,31	177	1,00,40	153	3,90,14	77	40,72
2. खुदरा व्यापार	3,499	15,65,17	3,532	10,79,40	2,333	32,16,99	2,547	16,26,68
VII. वित्त	2	10,08	61	24,50	1	38	13	6,86
VIII. अन्य सभी	518	1,32,72	592	1,71,46	331	1,64,70	535	2,78,59
कुल बैंक ऋण	33,928	127,49,76	19,311	65,82,61	20,099	178,86,25	17,262	84,92,55

व्यवसाय	लोहारडरगा		पाकुड़		पलामू		पश्चिमी सिंहभूम	
	खातों की संख्या	बकाया राशि	खातों की संख्या	बकाया राशि	खातों की संख्या	बकाया राशि	खातों की संख्या	बकाया राशि
	29	30	31	32	33	34	35	36
I. कृषि	12,618	38,62,72	14,836	24,79,77	33,217	93,15,20	24,113	58,76,34
1. प्रत्यक्ष वित्त	12,375	37,26,33	14,506	23,10,19	31,549	81,89,16	23,443	55,97,35
2. परोक्ष वित्त	243	1,36,39	330	1,69,58	1,668	11,26,04	670	2,78,99
II. उद्योग	440	10,73,18	471	6,85,26	728	63,23,36	3,161	710,10,00
1. खनन तथा उत्खनन	13	97,72	25	1,90,13	9	73,90	38	30,83,67
2. विनिर्माण तथा अभिसंस्करण	393	8,78,22	371	3,92,50	586	57,67,38	3,049	652,04,78
3. बिजली, गैस तथा जल	-	-	-	-	1	26,54	1	3,32
4. भवन निर्माण	34	97,24	75	1,02,63	132	4,55,54	73	27,18,23
III. परिवहन परिचालक	293	4,59,86	335	2,20,61	710	12,63,71	688	28,40,42
IV. व्यावसायिक तथा अन्य सेवाएं	596	2,13,76	530	4,65,99	1,468	22,88,52	4,638	27,68,22
V. वैयक्तिक ऋण	4,142	34,71,43	5,488	49,40,78	13,467	128,82,90	15,530	135,10,01
1. आवास के लिए ऋण	508	12,15,33	195	4,22,87	627	16,92,66	1,645	40,40,77
2. टिकाऊ उपभोक्ता वस्तुओं की खरीद के लिए ऋण	193	80,09	82	30,53	406	1,59,43	780	5,37,13
3. शेष वैयक्तिक ऋण	3,441	21,76,01	5,211	44,87,38	12,434	110,30,81	13,105	89,32,11
VI. व्यापार	2,763	17,87,88	5,516	25,92,34	7,539	89,09,88	14,353	196,27,09
1. थोक व्यापार	68	59,40	54	2,95,52	440	6,80,56	1,032	125,82,77
2. खुदरा व्यापार	2,695	17,28,48	5,462	22,96,82	7,099	82,29,32	13,321	70,44,32
VII. वित्त	14	15,21	-	-	4	72	1,056	1,19,35
VIII. अन्य सभी	676	2,12,99	285	63,81	607	5,51,63	1,347	7,31,24
कुल बैंक ऋण	21,542	110,97,03	27,461	114,48,56	57,740	415,35,92	64,886	1164,82,67

के अनुसार जिलावार वर्गीकरण - मार्च 2009

(राशि हजार रुपयों में)

पूर्वी सिंहभूम		रामगढ़		रांची		साहेबगंज		सरायकेला-खरसावां		सिमडेगा		मद सं.
खातों की संख्या	बकाया राशि	खातों की संख्या	बकाया राशि	खातों की संख्या	बकाया राशि	खातों की संख्या	बकाया राशि	खातों की संख्या	बकाया राशि	खातों की संख्या	बकाया राशि	
37	38	39	40	41	42	43	44	45	46	47	48	
21,760	82,96,28	8,987	29,36,87	37,405	167,74,30	21,870	52,26,26	13,559	34,95,07	9,289	17,24,33	I
21,141	71,05,15	8,597	16,74,65	35,898	127,14,73	21,541	50,44,17	13,411	34,39,86	8,988	15,73,06	1
619	11,91,13	390	12,62,22	1,507	40,59,57	329	1,82,09	148	55,21	301	1,51,27	2
8,148	2028,94,75	403	15,73,48	4,197	1693,79,73	3,496	14,40,38	1,670	197,61,86	551	1,87,06	II
104	49,37,72	5	13,40	80	57,72,14	54	2,61,15	26	5,84,18	-	-	1
7,293	1825,75,65	353	14,88,39	3,546	1392,93,13	3,229	10,94,03	1,580	185,60,03	517	1,52,41	2
26	12,98,67	-	-	16	1,28,71	-	-	2	51,66	-	-	3
725	140,82,71	45	71,69	555	241,85,75	213	85,20	62	5,65,99	34	34,65	4
3,758	130,58,74	162	3,67,32	3,568	96,64,38	668	2,98,89	491	14,09,76	234	3,48,36	III
6,742	324,88,02	1,167	11,05,92	8,362	387,61,08	948	9,66,14	2,069	9,24,08	1,176	5,80,48	IV
90,418	1318,86,82	19,776	176,23,65	91,006	1476,35,04	7,974	67,74,98	10,217	83,86,54	4,729	33,44,04	V
13,345	591,84,80	1,340	24,35,58	16,023	689,22,57	370	4,20,00	651	17,25,59	183	5,48,69	1
3,804	32,34,29	1,977	14,58,10	4,401	27,37,40	536	1,83,08	616	3,22,88	246	78,34	2
73,269	694,67,73	16,459	137,29,97	70,582	759,75,07	7,068	61,71,90	8,950	63,38,07	4,300	27,17,01	3
14,240	562,60,30	2,210	27,38,47	22,113	567,60,09	5,692	35,75,31	6,120	60,27,66	4,512	18,79,36	VI
972	83,66,15	51	5,00,69	3,027	117,04,82	155	5,23,33	173	20,69,23	411	1,56,12	1
13,268	478,94,15	2,159	22,37,78	19,086	450,55,27	5,537	30,51,98	5,947	39,58,43	4,101	17,23,24	2
328	15,20,47	36	11,30	212	7,98,45	5	21,01	324	98,62	67	22,16	VII
8,219	107,17,33	888	8,96,82	7,294	77,62,42	1,697	4,30,85	708	6,32,58	232	97,78	VIII
1,53,613	4571,22,71	33,629	272,53,83	1,74,157	4475,35,49	42,350	187,33,82	35,158	407,36,17	20,790	81,83,57	कुल

राज्य : उड़ीसा

अंगुल		बालेश्वर		बारगढ़		भद्रक		बोलनगीर		बौध		मद सं.
खातों की संख्या	बकाया राशि	खातों की संख्या	बकाया राशि	खातों की संख्या	बकाया राशि	खातों की संख्या	बकाया राशि	खातों की संख्या	बकाया राशि	खातों की संख्या	बकाया राशि	
1	2	3	4	5	6	7	8	9	10	11	12	
33,888	185,56,46	75,861	340,08,28	59,452	291,97,21	39,248	159,62,69	43,981	276,81,43	13,761	49,35,37	I
31,808	133,90,79	74,113	308,00,37	58,898	277,14,18	38,106	150,33,54	43,433	132,06,93	13,609	47,71,10	1
2,080	51,65,67	1,748	32,07,91	554	14,83,03	1,142	9,29,15	548	144,74,50	152	1,64,27	2
1,352	163,47,55	3,981	378,29,03	3,543	118,08,49	1,452	41,35,83	2,198	68,92,35	1,318	12,31,01	II
31	6,41,46	56	22,42,96	19	2,42,06	14	3,14,74	25	3,68,87	-	-	1
696	101,55,51	2,128	321,31,00	3,071	106,98,72	1,283	33,16,47	1,910	55,67,37	1,313	12,24,69	2
4	27,55,96	2	13,66	1	3,27	7	10,41	2	11,62	-	-	3
621	27,94,62	1,795	34,41,41	452	8,64,44	148	4,94,21	261	9,44,49	5	6,32	4
2,202	119,32,04	1,637	52,43,84	902	16,62,86	508	16,85,68	302	5,53,10	111	2,14,19	III
3,255	39,03,39	6,661	60,89,78	2,131	24,08,81	2,239	19,90,95	2,054	27,52,05	1,021	4,36,06	IV
36,344	446,10,15	47,452	501,92,02	16,088	171,61,94	20,152	194,94,98	25,504	223,86,64	4,012	28,74,44	V
9,612	181,56,25	15,650	228,15,23	4,065	63,59,35	5,307	82,33,49	6,995	82,66,81	724	7,11,79	1
2,053	12,95,37	933	5,66,20	615	2,44,02	440	2,42,86	568	1,24,16	76	20,06	2
24,679	251,58,53	30,869	268,10,59	11,408	105,58,57	14,405	110,18,63	17,941	139,95,67	3,212	21,42,59	3
10,585	164,88,06	20,629	244,88,21	10,029	104,26,40	11,325	113,12,54	11,020	85,67,98	3,008	16,67,76	VI
411	22,81,57	1,511	43,17,73	494	20,15,43	1,504	15,57,28	325	13,04,87	9	37,67	1
10,174	142,06,49	19,118	201,70,48	9,535	84,10,97	9,821	97,55,26	10,695	72,63,11	2,999	16,30,09	2
923	3,08,53	2,585	12,69,03	2,290	9,40,44	1,123	3,87,87	3,348	10,37,06	657	2,67,20	VII
5,450	37,79,75	9,377	48,17,69	7,611	38,95,97	4,310	24,17,59	6,635	25,59,09	754	1,88,94	VIII
93,999	1159,25,93	1,68,183	1639,37,88	1,02,046	775,02,12	80,357	573,88,13	95,042	724,29,70	24,642	118,14,97	कुल

सारणी सं. 5.9 – अनुसूचित वाणिज्य बैंकों के बकाया ऋण का व्यवसाय

पूर्वी क्षेत्र

राज्य : उड़ीसा (क्रमशः)

व्यवसाय	कटक		देवगढ़		धेनकनाल		राजपति	
	खातों की संख्या	बकाया राशि	खातों की संख्या	बकाया राशि	खातों की संख्या	बकाया राशि	खातों की संख्या	बकाया राशि
	13	14	15	16	17	18	19	20
I. कृषि	65,839	332,95,49	5,781	30,74,61	42,794	142,39,32	9,017	34,06,90
1. प्रत्यक्ष वित्त	61,577	245,44,29	5,566	27,62,68	41,702	130,47,70	8,636	28,63,32
2. परोक्ष वित्त	4,262	87,51,20	215	3,11,93	1,092	11,91,62	381	5,43,58
II. उद्योग	8,492	1171,03,14	210	2,76,14	2,818	328,92,26	490	9,43,07
1. खनन तथा उत्खनन	114	44,86,31	1	2,32	20	2,03,57	4	50,52
2. विनिर्माण तथा अभिसंस्करण	7,553	910,26,90	177	1,97,96	2,489	235,32,81	450	7,46,90
3. बिजली, गैस तथा जल	4	33,53,87	-	-	2	85,28,85	1	14,89
4. भवन निर्माण	821	182,36,06	32	75,86	307	6,27,03	35	1,30,76
III. परिवहन परिचालक	2,190	98,51,32	102	3,05,97	832	13,76,22	113	1,31,64
IV. व्यावसायिक तथा अन्य सेवाएं	8,858	203,37,26	274	2,02,51	2,667	14,42,73	1,069	4,01,10
V. वैयक्तिक ऋण	97,784	1190,92,61	2,528	19,77,85	19,118	171,90,39	5,664	46,13,55
1. आवास के लिए ऋण	35,166	626,90,44	818	7,57,93	5,614	63,61,00	1,143	12,77,98
2. टिकाऊ उपभोक्ता वस्तुओं की खरीद के लिए ऋण	1,848	10,24,55	42	9,65	1,393	4,06,65	123	65,61
3. शेष वैयक्तिक ऋण	60,770	553,77,62	1,668	12,10,27	12,111	104,22,74	4,398	32,69,96
VI. व्यापार	37,322	658,32,06	2,759	17,92,32	15,273	99,24,09	4,285	17,81,11
1. थोक व्यापार	1,343	147,86,48	244	2,88,25	395	3,17,18	187	1,05,27
2. खुदरा व्यापार	35,979	510,45,58	2,515	15,04,07	14,878	96,06,91	4,098	16,75,84
VII. वित्त	2,210	35,01,95	274	1,64,45	2,571	13,31,18	523	1,37,03
VIII. अन्य सभी	12,585	150,53,46	640	1,85,27	12,670	44,38,65	3,796	12,99,61
कुल बैंक ऋण	2,35,280	3840,67,29	12,568	79,79,12	98,743	828,34,84	24,957	127,14,01

व्यवसाय	गंजम		जगतसिंगपुर		जाजपुर		झारसुगुड़ा	
	खातों की संख्या	बकाया राशि	खातों की संख्या	बकाया राशि	खातों की संख्या	बकाया राशि	खातों की संख्या	बकाया राशि
	21	22	23	24	25	26	27	28
I. कृषि	65,916	265,00,49	32,126	116,20,72	44,035	164,80,00	8,058	52,56,05
1. प्रत्यक्ष वित्त	64,733	241,15,19	30,215	100,18,75	40,712	146,74,47	7,369	47,31,15
2. परोक्ष वित्त	1,183	23,85,30	1,911	16,01,97	3,323	18,05,53	689	5,24,90
II. उद्योग	4,458	200,28,85	1,813	95,73,55	4,906	294,10,76	742	878,33,62
1. खनन तथा उत्खनन	70	11,21,22	15	2,18,45	34	24,04,91	18	353,48,76
2. विनिर्माण तथा अभिसंस्करण	4,095	173,08,15	1,601	20,09,45	4,478	230,35,84	476	207,88,78
3. बिजली, गैस तथा जल	8	57,97	6	65,74,78	2	10,10,28	10	261,26,22
4. भवन निर्माण	285	15,41,51	191	7,70,87	392	29,59,73	238	55,69,86
III. परिवहन परिचालक	2,075	26,61,94	516	19,57,85	1,060	31,59,83	425	22,67,16
IV. व्यावसायिक तथा अन्य सेवाएं	8,866	111,09,75	2,384	20,70,93	4,342	34,63,94	971	57,08,82
V. वैयक्तिक ऋण	59,918	588,04,51	20,706	222,49,65	31,221	316,34,79	20,103	264,52,72
1. आवास के लिए ऋण	13,710	248,32,01	5,945	104,42,62	9,821	131,13,13	6,313	109,23,50
2. टिकाऊ उपभोक्ता वस्तुओं की खरीद के लिए ऋण	1,754	4,94,15	800	3,64,66	679	2,45,75	578	3,29,77
3. शेष वैयक्तिक ऋण	44,454	334,78,35	13,961	114,42,37	20,721	182,75,91	13,212	151,99,45
VI. व्यापार	25,910	588,45,53	16,777	94,12,66	32,527	174,77,49	4,602	86,42,55
1. थोक व्यापार	1,749	366,37,41	962	12,87,80	1,919	28,85,60	266	21,44,51
2. खुदरा व्यापार	24,161	222,08,12	15,815	81,24,86	30,608	145,91,89	4,336	64,98,04
VII. वित्त	732	14,79,28	1,289	5,11,32	1,587	4,59,76	905	2,77,60
VIII. अन्य सभी	36,111	151,67,11	4,752	19,61,09	5,562	22,36,59	2,490	13,72,68
कुल बैंक ऋण	2,03,986	1945,97,46	80,363	593,57,77	1,25,240	1043,23,16	38,296	1378,11,20

के अनुसार जिलावार वर्गीकरण - मार्च 2009

(राशि हजार रुपयों में)

कालाहंडी		कंधमल		केंद्रपाडा		क्योंझर		खुरदा		कोरापुट		मद सं.
खातों की संख्या	बकाया राशि	खातों की संख्या	बकाया राशि	खातों की संख्या	बकाया राशि	खातों की संख्या	बकाया राशि	खातों की संख्या	बकाया राशि	खातों की संख्या	बकाया राशि	
29	30	31	32	33	34	35	36	37	38	39	40	
71,081	270,95,10	18,953	62,70,10	40,518	136,52,83	61,400	200,46,23	43,453	1097,25,19	59,511	162,78,71	I
70,074	255,16,56	18,461	58,67,90	38,660	128,05,85	58,932	175,83,75	40,785	238,40,82	58,052	158,17,56	1
1,007	15,78,54	492	4,02,20	1,858	8,46,98	2,468	24,62,48	2,668	858,84,37	1,459	4,61,15	2
1,477	79,83,47	873	5,04,82	2,166	18,72,14	4,056	493,04,96	10,360	4867,81,74	1,715	44,70,54	II
15	3,05,50	6	29,03	8	56,71	117	138,12,00	117	135,49,21	15	67,42	1
1,358	67,39,87	809	4,41,62	1,947	15,13,66	3,348	272,78,39	8,497	3283,84,83	1,471	30,70,36	2
3	1,82,96	-	-	-	-	7	48,70,51	29	672,73,67	15	4,24,16	3
101	7,55,14	58	34,17	211	3,01,77	584	33,44,06	1,717	775,74,03	214	9,08,60	4
253	5,93,95	272	4,94,40	885	13,80,26	3,095	126,97,91	4,594	129,96,65	766	15,71,59	III
1,595	23,20,20	715	6,61,68	3,442	17,53,81	5,503	83,83,48	14,032	1079,32,13	4,213	20,60,97	IV
20,881	181,57,10	10,057	65,60,27	20,581	159,83,62	34,514	352,67,01	2,12,733	3100,00,79	32,146	292,87,64	V
3,332	52,33,42	1,134	10,99,50	6,917	71,72,32	7,973	124,97,75	54,303	1796,49,82	7,516	102,14,28	1
854	2,38,46	312	78,95	582	1,54,23	745	2,51,08	6,062	44,48,95	846	2,52,18	2
16,695	126,85,22	8,611	53,81,82	13,082	86,57,07	25,796	225,18,18	1,52,368	1259,02,02	23,784	188,21,18	3
8,251	80,75,78	6,236	39,01,71	19,469	89,16,52	17,001	131,19,29	41,608	1395,95,30	11,017	67,42,52	VI
281	8,81,65	573	2,89,31	411	9,33,33	1,232	26,48,28	5,682	706,11,80	505	11,44,04	1
7,970	71,94,13	5,663	36,12,40	19,058	79,83,19	15,769	104,71,01	35,926	689,83,50	10,512	55,98,48	2
2,772	9,50,46	559	1,32,01	1,025	3,26,29	2,559	8,86,89	2,609	63,56,29	607	3,88,49	VII
4,622	23,52,27	2,644	4,82,34	2,072	7,13,80	5,662	55,32,28	26,681	255,86,59	5,615	22,93,01	VIII
1,10,932	675,28,33	40,309	190,07,33	90,158	445,99,27	1,33,790	1452,38,05	3,56,070	11989,74,68	1,15,590	630,93,47	कुल

मलकानगिरी		मयूरभंज		नवापाड़ा		नवरंगपुर		नयागढ़		पुरी		मद सं.
खातों की संख्या	बकाया राशि	खातों की संख्या	बकाया राशि	खातों की संख्या	बकाया राशि	खातों की संख्या	बकाया राशि	खातों की संख्या	बकाया राशि	खातों की संख्या	बकाया राशि	
41	42	43	44	45	46	47	48	49	50	51	52	
22,687	44,87,01	72,430	273,27,78	22,815	79,00,75	53,557	132,17,38	26,732	81,46,69	46,161	187,22,79	I
22,463	43,79,88	69,486	234,80,35	22,525	74,88,71	53,216	127,78,40	25,408	71,66,84	45,319	174,68,15	1
224	1,07,13	2,944	38,47,43	290	4,12,04	341	4,38,98	1,324	9,79,85	842	12,54,64	2
657	7,85,67	10,633	116,89,22	701	23,60,14	1,028	18,59,79	3,641	29,00,53	4,966	302,29,84	II
2	12,55	76	13,13,51	1	9,92	4	27,25	3	19,19	9	78,52	1
632	7,45,12	8,638	79,00,08	692	23,13,13	976	16,08,23	3,528	24,49,91	4,424	210,75,91	2
-	-	2	14,00	2	12,19	3	13,18	2	10,05	2	61,48,65	3
23	28,00	1,917	24,61,63	6	24,90	45	2,11,13	108	4,21,38	531	29,26,76	4
58	96,68	2,446	56,67,63	813	3,68,68	120	3,09,07	690	6,87,86	1,795	20,88,16	III
1,708	2,82,54	12,033	57,89,70	1,367	8,14,10	879	3,27,77	5,451	16,59,88	11,560	71,45,54	IV
6,122	37,32,47	39,893	361,82,82	6,661	58,90,05	8,445	43,81,29	12,406	97,86,46	36,532	324,78,44	V
689	6,66,64	11,634	151,67,04	1,030	15,91,98	486	7,79,15	3,079	37,32,48	9,300	135,36,37	1
105	22,74	1,528	6,19,88	701	1,08,37	330	54,48	339	1,72,19	1,350	6,19,91	2
5,328	30,43,09	26,731	203,95,90	4,930	41,89,70	7,629	35,47,66	8,988	58,81,79	25,882	183,22,16	3
2,840	13,26,49	22,813	175,03,15	3,433	24,98,18	4,915	23,73,55	15,276	69,75,45	30,649	209,47,54	VI
9	53,13	1,764	20,31,53	11	78,98	217	57,48	482	3,38,12	2,606	23,51,07	1
2,831	12,73,36	21,049	154,71,62	3,422	24,19,20	4,698	23,16,07	14,794	66,37,33	28,043	185,96,47	2
21	9,96	5,628	21,87,45	1,502	6,20,60	34	4,94	932	1,85,18	2,633	5,84,34	VII
823	1,30,93	10,326	35,06,36	420	1,31,53	5,512	11,14,44	8,297	21,90,00	13,581	36,65,82	VIII
34,916	108,51,75	1,76,202	1098,54,11	37,712	205,84,03	74,490	235,88,23	73,425	325,32,05	1,47,877	1158,62,47	कुल

सारणी सं. 5.9 – अनुसूचित वाणिज्य बैंकों के बकाया ऋण का व्यवसाय

पूर्वी क्षेत्र

राज्य : उड़ीसा (समाप्त)

व्यवसाय	रायगढ़		संबलपुर		सोनपुर		सुंदरगढ़	
	खातों की संख्या	बकाया राशि	खातों की संख्या	बकाया राशि	खातों की संख्या	बकाया राशि	खातों की संख्या	बकाया राशि
	53	54	55	56	57	58	59	60
I. कृषि	31,571	93,52,21	29,706	238,16,41	23,847	98,78,49	31,285	164,01,01
1. प्रत्यक्ष वित्त	30,284	87,73,04	28,264	195,45,51	22,199	94,50,90	30,129	152,83,57
2. परोक्ष वित्त	1,287	5,79,17	1,442	42,70,90	1,648	4,27,59	1,156	11,17,44
II. उद्योग	684	25,82,27	2,044	580,55,67	1,223	22,98,42	3,169	2082,67,76
1. खनन तथा उत्खनन	12	99,28	56	16,11,14	1	1,49,40	100	104,95,79
2. विनिर्माण तथा अभिसंस्करण	546	19,07,01	1,443	543,17,98	984	16,59,55	2,385	1920,31,29
3. बिजली, गैस तथा जल	1	2,21	6	26,16	-	-	9	7,89,39
4. भवन निर्माण	125	5,73,77	539	21,00,39	238	4,89,47	675	49,51,29
III. परिवहन परिचालक	158	3,51,59	1,504	53,88,80	123	3,50,21	4,341	203,42,50
IV. व्यावसायिक तथा अन्य सेवाएं	1,561	26,74,06	1,848	34,40,67	563	2,38,20	4,326	101,76,57
V. वैयक्तिक ऋण	18,590	136,86,06	30,816	361,97,30	5,714	41,92,06	71,937	780,61,77
1. आवास के लिए ऋण	3,361	48,65,88	10,413	173,65,24	851	11,01,59	18,680	304,42,36
2. टिकाऊ उपभोक्ता वस्तुओं की खरीद के लिए ऋण	744	3,53,95	1,074	3,88,10	360	72,00	2,163	11,65,29
3. शेष वैयक्तिक ऋण	14,485	84,66,23	19,329	184,43,96	4,503	30,18,47	51,094	464,54,12
VI. व्यापार	7,961	45,22,06	8,685	137,41,63	4,330	21,44,20	12,151	252,78,66
1. थोक व्यापार	78	3,69,51	163	30,70,80	24	94,26	798	74,43,17
2. खुदरा व्यापार	7,883	41,52,55	8,522	106,70,83	4,306	20,49,94	11,353	178,35,49
VII. वित्त	393	1,53,23	789	5,05,79	1,247	4,47,98	1,662	7,15,17
VIII. अन्य सभी	5,582	20,15,98	5,197	58,92,21	1,795	4,22,59	6,419	95,31,74
कुल बैंक ऋण	66,500	353,37,46	80,589	1470,38,48	38,842	199,72,15	1,35,290	3687,75,18

राज्य : सिक्किम

व्यवसाय	पूर्व सिक्किम		उत्तर सिक्किम		दक्षिण सिक्किम		पश्चिम सिक्किम	
	खातों की संख्या	बकाया राशि	खातों की संख्या	बकाया राशि	खातों की संख्या	बकाया राशि	खातों की संख्या	बकाया राशि
	1	2	3	4	5	6	7	8
I. कृषि	1,967	81,91,45	324	1,83,25	1,902	12,20,67	1,041	4,66,16
1. प्रत्यक्ष वित्त	1,908	67,07,30	321	1,80,83	1,868	12,04,95	1,035	4,50,58
2. परोक्ष वित्त	59	14,84,15	3	2,42	34	15,72	6	15,58
II. उद्योग	1,021	105,16,87	11	244,27,64	158	63,62,79	134	16,10,03
1. खनन तथा उत्खनन	20	13,09,14	-	-	3	55,46	-	-
2. विनिर्माण तथा अभिसंस्करण	652	62,83,27	2	2,81	86	1,24,07	105	12,87,11
3. बिजली, गैस तथा जल	1	2,40	3	243,45,51	1	58,83,00	-	-
4. भवन निर्माण	348	29,22,06	6	79,32	68	3,00,26	29	3,22,92
III. परिवहन परिचालक	462	15,82,60	28	1,02,55	16	29,27	29	90,12
IV. व्यावसायिक तथा अन्य सेवाएं	1,473	140,56,80	97	1,26,48	192	9,18,96	51	1,31,69
V. वैयक्तिक ऋण	16,423	334,38,95	1,257	24,17,75	4,600	118,43,28	2,168	40,89,70
1. आवास के लिए ऋण	5,059	228,08,02	315	12,78,85	2,014	91,58,79	745	24,38,65
2. टिकाऊ उपभोक्ता वस्तुओं की खरीद के लिए ऋण	1,999	5,15,67	21	7,39	482	2,05,92	528	2,42,66
3. शेष वैयक्तिक ऋण	9,365	101,15,26	921	11,31,51	2,104	24,78,57	895	14,08,39
VI. व्यापार	1,256	103,13,07	64	1,57,24	429	13,47,65	237	5,32,83
1. थोक व्यापार	69	31,19,27	1	13,56	25	1,14,59	-	-
2. खुदरा व्यापार	1,187	71,93,80	63	1,43,68	404	12,33,06	237	5,32,83
VII. वित्त	4	48,61	-	-	-	-	47	11,77
VIII. अन्य सभी	894	10,75,39	9	11,26	25	9,61	149	18,47
कुल बैंक ऋण	23,500	792,23,74	1,790	274,26,17	7,322	217,32,23	3,856	69,50,77

के अनुसार जिलावार वर्गीकरण - मार्च 2009

राज्य : पश्चिम बंगाल

(राशि हजार रुपयों में)

बांकुड़ा		बर्धमान		बीरभूम		कूच बिहार		दक्षिण दिनाजपुर		दार्जिलिंग		मद सं.
खातों की संख्या	बकाया राशि	खातों की संख्या	बकाया राशि	खातों की संख्या	बकाया राशि	खातों की संख्या	बकाया राशि	खातों की संख्या	बकाया राशि	खातों की संख्या	बकाया राशि	
1	2	3	4	5	6	7	8	9	10	11	12	
76,624	305,42,63	1,09,706	1047,65,42	64,210	179,18,52	65,965	224,65,21	27,362	83,72,31	19,944	233,78,22	I
73,016	193,08,65	1,05,687	727,50,94	62,544	155,61,71	65,132	194,80,38	26,419	70,41,30	19,097	169,33,49	1
3,608	112,33,98	4,019	320,14,48	1,666	23,56,81	833	29,84,83	943	13,31,01	847	64,44,73	2
21,820	296,89,51	25,721	1640,07,57	20,612	205,24,19	6,104	85,09,48	9,623	74,32,43	5,134	719,18,07	II
22	9,24,89	173	85,91,21	129	13,09,50	2	4,34	12	1,33,08	40	13,09,87	1
21,529	278,52,56	23,915	1401,12,04	19,450	155,77,88	5,933	77,43,26	8,904	67,26,06	4,289	659,72,53	2
2	21,62	13	12,57,39	2	5,03	1	2,98	2	7,71	44	1,84,43	3
267	8,90,44	1,620	140,46,93	1,031	36,31,78	168	7,58,90	705	5,65,58	761	44,51,24	4
1,378	10,96,96	3,005	96,38,29	831	8,42,68	880	3,24,51	608	7,72,02	1,382	43,77,26	III
5,667	45,91,67	11,064	351,07,80	5,074	85,18,69	17,844	59,87,95	3,505	34,85,59	3,746	274,52,34	IV
26,549	221,66,63	1,33,312	1358,12,56	37,315	278,76,67	37,804	287,50,22	9,162	110,18,77	70,310	863,65,57	V
4,791	84,53,94	23,692	597,22,40	8,083	144,14,58	6,214	125,30,08	2,888	69,50,93	10,189	432,91,29	1
4,717	37,41,32	7,319	27,61,21	7,734	17,44,33	8,994	56,66,51	1,006	6,80,57	6,656	51,83,30	2
17,041	99,71,37	1,02,301	733,28,95	21,498	117,17,76	22,596	105,53,63	5,268	33,87,27	53,465	378,90,98	3
22,118	133,63,16	37,285	787,50,43	30,976	183,68,66	28,686	138,47,82	16,141	105,46,91	15,995	489,09,99	VI
2,714	27,00,59	2,507	183,83,47	1,363	28,16,34	452	24,93,89	860	24,38,61	1,230	224,07,61	1
19,404	106,62,57	34,778	603,66,96	29,613	155,52,32	28,234	113,53,93	15,281	81,08,30	14,765	265,02,38	2
2,140	4,39,41	1,426	32,87,45	4,758	13,05,98	2,060	4,97,84	2,614	7,79,91	551	7,07,61	VII
5,324	21,55,81	15,055	120,56,80	6,718	18,35,91	6,096	15,95,19	2,039	7,35,23	6,165	55,59,69	VIII
1,61,620	1040,45,78	3,36,574	5434,26,32	1,70,494	971,91,30	1,65,439	819,78,22	71,054	431,43,17	1,23,227	2686,68,75	कुल

हावड़ा		हुगली		जलपाईगुड़ी		कोलकाता		मालदा		मुर्शिदाबाद		मद सं.
खातों की संख्या	बकाया राशि	खातों की संख्या	बकाया राशि	खातों की संख्या	बकाया राशि	खातों की संख्या	बकाया राशि	खातों की संख्या	बकाया राशि	खातों की संख्या	बकाया राशि	
13	14	15	16	17	18	19	20	21	22	23	24	
20,955	124,43,29	77,897	772,73,84	57,563	293,69,99	17,354	2384,01,46	45,088	161,37,80	73,181	345,11,83	I
17,492	75,84,54	74,773	487,12,81	55,300	225,28,85	12,476	1224,84,26	43,023	121,70,46	68,827	267,11,13	1
3,463	48,58,75	3,124	285,61,03	2,263	68,41,14	4,878	1159,17,20	2,065	39,67,34	4,354	78,00,70	2
17,118	1402,16,81	11,972	564,71,32	6,110	245,91,07	74,070	52251,31,61	15,704	125,02,31	16,183	247,23,29	II
63	12,87,98	18	2,06,02	11	1,70,02	371	1385,45,14	40	7,29,10	24	1,89,76	1
16,013	1254,83,38	11,195	525,36,65	5,606	224,41,24	67,361	41849,20,54	14,674	94,84,22	15,575	227,00,95	2
19	4,78,39	6	4,03,27	4	40,75	187	3624,70,01	1	22,74	4	29,59	3
1,023	129,67,06	753	33,25,38	489	19,39,06	6,151	5391,95,92	989	22,66,25	580	18,02,99	4
2,443	30,92,63	1,088	16,61,02	890	5,82,01	14,355	1377,79,59	1,034	21,05,93	1,830	24,07,35	III
6,516	151,46,61	5,597	86,59,59	3,483	42,82,23	35,877	8761,84,95	5,306	64,04,27	6,914	79,25,61	IV
53,815	731,21,02	52,197	619,94,67	38,579	316,02,43	6,74,432	17000,62,67	28,894	272,48,75	38,283	339,30,26	V
15,125	417,07,22	17,465	372,45,77	5,223	109,16,22	1,26,521	9248,58,63	5,467	131,37,71	7,373	158,39,86	1
3,286	17,75,04	2,373	10,91,67	9,777	66,65,50	15,269	93,29,23	3,817	28,77,56	3,381	18,18,30	2
35,404	296,38,76	32,359	236,57,23	23,579	140,20,71	5,32,642	7658,74,81	19,610	112,33,48	27,529	162,72,10	3
27,328	439,64,52	29,323	372,52,09	29,614	191,55,45	56,410	12830,06,65	33,118	316,33,96	43,151	406,33,90	VI
3,473	173,48,93	2,367	59,66,03	392	26,19,22	16,224	8378,73,89	2,644	94,74,72	1,902	58,38,75	1
23,855	266,15,59	26,956	312,86,06	29,222	165,36,23	40,186	4451,32,76	30,474	221,59,24	41,249	347,95,15	2
470	18,54,88	503	1,79,15	3,198	10,58,00	3,869	10762,69,48	4,112	9,99,73	5,143	14,63,28	VII
7,759	61,33,82	7,665	46,47,08	6,337	30,38,25	66,881	2419,37,65	5,086	31,73,59	5,687	35,74,58	VIII
1,36,404	2959,73,58	1,86,242	2481,38,76	1,45,774	1136,79,43	9,43,248	1077877406	1,38,342	1002,06,34	1,90,372	1491,70,10	कुल

सारणी सं. 5.9 – अनुसूचित वाणिज्य बैंकों के बकाया ऋण का व्यवसाय

पूर्वी क्षेत्र

राज्य : पश्चिम बंगाल (क्रमशः)

व्यवसाय	नदिया		उत्तर 24 परगना		पश्चिम मेदिनीपुर		पूर्व मेदिनीपुर	
	खातों की संख्या	बकाया राशि	खातों की संख्या	बकाया राशि	खातों की संख्या	बकाया राशि	खातों की संख्या	बकाया राशि
	25	26	27	28	29	30	31	32
कृषि	74,467	333,95,10	94,815	472,99,80	1,58,652	892,02,33	78,614	348,69,22
1. प्रत्यक्ष वित्त	71,648	269,65,57	91,406	402,94,88	1,56,306	623,67,28	76,602	316,26,49
2. परोक्ष वित्त	2,819	64,29,53	3,409	70,04,92	2,346	268,35,05	2,012	32,42,73
II. उद्योग	24,833	279,59,72	25,921	1115,46,34	19,104	716,47,21	16,945	250,65,90
1. खनन तथा उत्खनन	32	4,83,64	104	19,47,89	28	9,91,44	54	7,47,97
2. विनिर्माण तथा अभिसंस्करण	23,969	251,39,17	24,138	841,52,28	18,407	673,39,78	16,505	139,14,77
3. बिजली, गैस तथा जल	1	3,48	25	133,87,22	7	1,01,85	1	51,74,91
4. भवन निर्माण	831	23,33,43	1,654	120,58,95	662	32,14,14	385	52,28,25
III. परिवहन परिचालक	2,080	13,41,12	1,842	27,76,22	1,653	55,36,14	745	23,39,06
IV. व्यावसायिक तथा अन्य सेवाएं	10,707	106,76,19	8,683	235,14,60	6,715	119,25,47	6,999	109,94,64
V. वैयक्तिक ऋण	35,875	369,47,15	1,11,594	1815,92,10	55,323	576,27,33	29,490	334,44,84
1. आवास के लिए ऋण	8,828	162,24,08	38,435	1226,11,87	10,132	258,42,00	7,193	166,88,40
2. टिकाऊ उपभोक्ता वस्तुओं की खरीद के लिए ऋण	3,006	15,79,63	5,698	29,10,79	5,127	35,70,50	5,367	44,43,38
3. शेष वैयक्तिक ऋण	24,041	191,43,44	67,461	560,69,44	40,064	282,14,83	16,930	123,13,06
VI. व्यापार	32,813	340,14,27	41,717	693,78,14	29,663	397,29,53	19,049	220,95,79
1. थोक व्यापार	4,388	55,68,13	2,262	125,65,96	6,785	123,00,09	2,567	41,46,47
2. खुदरा व्यापार	28,425	284,46,14	39,455	568,12,18	22,878	274,29,44	16,482	179,49,32
VII. वित्त	3,569	10,07,52	2,785	38,83,39	2,537	8,12,58	2,862	8,96,12
VIII. अन्य सभी	9,954	35,00,82	14,897	128,37,69	8,808	48,15,34	3,135	28,97,51
कुल बैंक ऋण	1,94,298	1488,41,89	3,02,254	4528,28,28	2,82,455	2812,95,93	1,57,839	1326,03,08

अंडमान और निकोबार द्वीपसमूह

व्यवसाय	पुरुलिया		दक्षिण 24 परगना		उत्तर दिनाजपुर		निकोबार	
	खातों की संख्या	बकाया राशि	खातों की संख्या	बकाया राशि	खातों की संख्या	बकाया राशि	खातों की संख्या	बकाया राशि
	33	34	35	36	37	38	1	2
I. कृषि	30,579	84,65,93	61,764	232,56,69	35,678	129,15,49	8	47,84
1. प्रत्यक्ष वित्त	29,558	78,60,54	59,128	208,17,89	34,530	99,15,85	7	3,09
2. परोक्ष वित्त	1,021	6,05,39	2,636	24,38,80	1,148	29,99,64	1	44,75
II. उद्योग	14,298	158,49,54	24,692	620,91,36	20,265	171,46,50	28	2,16,93
1. खनन तथा उत्खनन	30	1,73,30	24	2,27,80	24	1,94,25	-	-
2. विनिर्माण तथा अभिसंस्करण	14,065	90,20,32	24,237	309,78,76	19,317	146,06,94	11	17,42
3. बिजली, गैस तथा जल	3	61,24,04	3	290,14,86	1	4,55	-	-
4. भवन निर्माण	200	5,31,88	428	18,69,94	923	23,40,76	17	1,99,51
III. परिवहन परिचालक	2,418	6,67,74	2,625	36,87,22	1,220	8,09,72	4	9,23
IV. व्यावसायिक तथा अन्य सेवाएं	7,633	38,21,70	11,819	97,81,05	3,222	40,19,52	25	70,05
V. वैयक्तिक ऋण	18,373	164,85,53	40,293	453,10,58	13,100	135,63,96	683	6,25,27
1. आवास के लिए ऋण	3,118	59,06,43	11,914	230,50,03	3,509	77,57,74	6	19,01
2. टिकाऊ उपभोक्ता वस्तुओं की खरीद के लिए ऋण	2,856	23,31,33	2,301	11,91,47	1,372	5,80,10	6	1,72
3. शेष वैयक्तिक ऋण	12,399	82,47,77	26,078	210,69,08	8,219	52,26,12	671	6,04,54
VI. व्यापार	10,630	62,59,51	36,452	1097,88,62	19,135	139,35,71	129	2,97,25
1. थोक व्यापार	434	15,49,28	8,996	895,63,98	492	24,20,27	2	10,56
2. खुदरा व्यापार	10,196	47,10,23	27,456	202,24,64	18,643	115,15,44	127	2,86,69
VII. वित्त	2,324	10,36,15	3,714	8,05,30	2,092	5,43,53	-	-
VIII. अन्य सभी	1,715	6,67,63	6,165	27,38,83	2,084	7,16,82	-	-
कुल बैंक ऋण	87,970	532,53,73	1,87,524	2574,59,65	96,796	636,51,25	877	12,66,57

के अनुसार जिलावार वर्गीकरण - मार्च 2009

मध्य क्षेत्र				राज्य : छत्तीसगढ़								(राशि हजार रुपयों में)
उत्तर और मध्य अंडमान		दक्षिण अंडमान		बस्तर		बिजापुर		बिलासपुर		दांतेवाड़ा		मद सं.
खातों की संख्या	बकाया राशि	खातों की संख्या	बकाया राशि	खातों की संख्या	बकाया राशि	खातों की संख्या	बकाया राशि	खातों की संख्या	बकाया राशि	खातों की संख्या	बकाया राशि	
3	4	5	6	1	2	3	4	5	6	7	8	
411	1,40,45	1,502	26,02,40	19,511	214,97,01	967	2,80,84	36,062	237,14,22	5,263	17,25,98	I
395	1,32,62	1,265	11,95,06	18,785	130,37,83	663	1,92,49	35,205	202,77,16	5,136	16,82,93	1
16	7,83	237	14,07,34	726	84,59,18	304	88,35	857	34,37,06	127	43,05	2
74	52,15	631	52,04,81	1,638	48,92,56	299	75,20	2,749	452,89,47	437	425,76,02	II
-	-	11	1,83,73	27	5,66,92	-	-	55	27,06,47	4	416,05,31	1
63	49,47	480	33,87,45	1,513	35,97,76	265	64,99	2,409	368,63,05	363	6,44,92	2
-	-	1	56,02	5	62,80	-	-	8	23,44,82	-	-	3
11	2,68	139	15,77,61	93	6,65,08	34	10,21	277	33,75,13	70	3,25,79	4
29	24,54	446	12,84,83	630	33,07,41	1	18,17	623	15,64,71	94	9,77,91	III
54	40,01	1,031	55,65,47	1,601	15,54,44	191	50,46	2,171	83,05,58	430	3,35,87	IV
1,639	8,11,89	15,187	224,02,13	16,275	169,47,45	2,364	16,74,79	36,177	570,37,53	6,522	56,44,27	V
76	38,69	1,473	76,50,22	1,758	54,99,67	70	1,05,94	7,583	262,75,07	233	5,76,42	1
42	17,78	242	1,86,41	944	5,63,82	66	12,63	467	2,46,16	443	1,38,11	2
1,521	7,55,42	13,472	145,65,50	13,573	108,83,96	2,228	15,56,22	28,127	305,16,30	5,846	49,29,74	3
371	4,02,07	2,518	116,45,11	8,982	58,17,74	1,004	2,88,74	10,528	189,25,74	3,539	12,65,89	VI
11	9,65	70	13,77,75	169	5,75,27	8	20,75	366	44,58,91	1	3,02	1
360	3,92,42	2,448	102,67,36	8,813	52,42,47	996	2,67,99	10,162	144,66,83	3,538	12,62,87	2
-	-	8	15,54	182	1,06,98	-	-	68	3,55,05	-	-	VII
7	2,03	1,140	24,95,49	427	3,48,16	49	42,51	4,325	58,02,79	222	1,43,25	VIII
2,585	14,73,14	22,463	512,15,78	49,246	544,71,75	4,875	24,30,71	92,703	1609,95,09	16,507	526,69,19	कुल

धमतरी		दुर्ग		जांजगीर-चंपा		जशपुर		कांकेर		कवरधा		मद सं.
खातों की संख्या	बकाया राशि	खातों की संख्या	बकाया राशि	खातों की संख्या	बकाया राशि	खातों की संख्या	बकाया राशि	खातों की संख्या	बकाया राशि	खातों की संख्या	बकाया राशि	
9	10	11	12	13	14	15	16	17	18	19	20	
15,240	97,23,05	34,330	314,90,28	26,439	154,15,77	11,442	52,02,99	16,798	47,93,16	14,879	87,44,19	I
15,044	92,96,07	34,104	300,70,97	26,142	150,75,21	11,316	50,16,03	16,645	46,42,12	14,798	86,66,27	1
196	4,26,98	226	14,19,31	297	3,40,56	126	1,86,96	153	1,51,04	81	77,92	2
676	69,67,43	4,145	1153,95,69	1,683	170,69,36	755	19,80,31	310	20,63,24	251	7,90,46	II
5	41,46	85	16,68,57	92	7,40,81	28	1,77,14	3	21,81	8	88,70	1
632	67,23,94	3,665	1051,66,17	1,512	159,62,90	678	12,61,77	275	19,79,65	211	6,49,51	2
1	24,84	8	1,34,60	6	19,80	1	4,50	-	-	-	-	3
38	1,77,19	387	84,26,35	73	3,45,85	48	5,36,90	32	61,78	32	52,25	4
151	1,23,93	884	38,57,36	114	98,53	41	1,20,60	67	1,23,72	162	82,81	III
656	7,40,29	3,499	191,40,76	1,018	10,27,88	605	3,39,89	1,070	3,56,87	338	3,25,34	IV
4,875	55,24,00	56,974	832,15,51	10,426	100,88,71	6,272	47,79,21	7,551	66,07,52	4,378	34,19,21	V
830	22,55,15	10,658	358,22,44	1,251	26,34,60	683	13,24,01	981	16,72,90	352	3,95,97	1
111	28,34	1,781	10,70,41	264	89,11	276	1,45,12	249	59,30	47	30,54	2
3,934	32,40,51	44,535	463,22,66	8,911	73,65,00	5,313	33,10,08	6,321	48,75,32	3,979	29,92,70	3
3,989	50,92,72	12,228	252,57,94	8,625	64,61,50	3,104	20,07,80	2,679	17,99,87	1,891	12,08,63	VI
94	15,97,90	1,107	75,70,21	2,684	13,80,64	18	2,36,95	120	2,21,59	40	50,69	1
3,895	34,94,82	11,121	176,87,73	5,941	50,80,86	3,086	17,70,85	2,559	15,78,28	1,851	11,57,94	2
5	18,07	385	2,58,38	27	49,43	21	1,76,19	82	11,18	34	4,47	VII
572	4,55,32	7,145	64,33,61	526	3,42,06	1,110	2,14,64	635	2,80,42	1,237	3,94,93	VIII
26,164	286,44,81	1,19,590	2850,49,53	48,858	505,53,24	23,350	148,21,63	29,192	160,35,98	23,170	149,70,04	कुल

सारणी सं. 5.9 – अनुसूचित वाणिज्य बैंकों के बकाया ऋण का व्यवसाय

मध्य क्षेत्र

राज्य : छत्तीसगढ़ (क्रमशः)

व्यवसाय	कोरबा		कोरिया		महासमुंद		नारायणपुर	
	खातों की संख्या	बकाया राशि	खातों की संख्या	बकाया राशि	खातों की संख्या	बकाया राशि	खातों की संख्या	बकाया राशि
	21	22	23	24	25	26	27	28
I. कृषि	6,908	37,74,28	8,161	26,78,23	26,471	130,28,21	1,153	1,53,66
1. प्रत्यक्ष वित्त	6,722	35,94,87	8,009	24,55,38	26,363	128,66,08	1,113	1,47,41
2. परोक्ष वित्त	186	1,79,41	152	2,22,85	108	1,62,13	40	6,25
II. उद्योग	1,222	258,58,50	1,247	9,51,93	873	74,37,45	103	21,47
1. खनन तथा उत्खनन	19	5,62,68	14	64,44	38	2,48,74	-	-
2. विनिर्माण तथा अभिसंस्करण	1,025	232,01,30	1,207	8,03,13	776	67,16,72	94	20,14
3. बिजली, गैस तथा जल	2	2,76,04	-	-	10	4,54,31	-	-
4. भवन निर्माण	176	18,18,48	26	84,36	49	17,68	9	1,33
III. परिवहन परिचालक	535	28,60,01	69	89,99	61	88,24	-	-
IV. व्यावसायिक तथा अन्य सेवाएं	1,040	47,16,60	456	5,44,00	1,300	26,19,75	116	33,84
V. वैयक्तिक ऋण	27,848	364,72,05	17,560	145,51,88	7,106	66,08,95	1,034	4,88,10
1. आवास के लिए ऋण	2,229	88,55,24	990	13,96,07	930	19,94,50	20	12,06
2. टिकाऊ उपभोक्ता वस्तुओं की खरीद के लिए ऋण	615	8,36,15	383	2,81,18	379	1,70,18	37	5,69
3. शेष वैयक्तिक ऋण	25,004	267,80,66	16,187	128,74,63	5,797	44,44,27	977	4,70,35
VI. व्यापार	5,643	80,19,26	4,194	26,77,39	4,282	20,93,25	880	1,82,37
1. थोक व्यापार	158	6,18,80	51	57,98	7	2,26,54	-	-
2. खुदरा व्यापार	5,485	74,00,46	4,143	26,19,41	4,275	18,66,71	880	1,82,37
VII. वित्त	19	93,14	338	2,76,98	8	2,33	-	-
VIII. अन्य सभी	1,820	22,98,84	853	2,97,66	1,412	4,79,95	43	15,34
कुल बैंक ऋण	45,035	840,92,68	32,878	220,68,06	41,513	323,58,13	3,329	8,94,78

व्यवसाय	रायगढ़		रायपुर		राजनंदगाव		सरगुजा	
	खातों की संख्या	बकाया राशि	खातों की संख्या	बकाया राशि	खातों की संख्या	बकाया राशि	खातों की संख्या	बकाया राशि
	29	30	31	32	33	34	35	36
I. कृषि	39,670	191,64,76	41,276	569,63,75	25,166	238,97,22	42,078	156,57,57
1. प्रत्यक्ष वित्त	39,001	185,90,57	40,475	355,58,60	24,626	230,69,11	41,681	146,26,42
2. परोक्ष वित्त	669	5,74,19	801	214,05,15	540	8,28,11	397	10,31,15
II. उद्योग	3,157	1713,14,85	6,441	3518,13,45	1,622	153,08,46	5,673	79,33,47
1. खनन तथा उत्खनन	58	13,69,73	130	42,94,88	37	2,57,30	75	6,68,40
2. विनिर्माण तथा अभिसंस्करण	2,981	1287,26,00	5,292	2823,51,77	1,538	126,16,09	5,435	61,58,86
3. बिजली, गैस तथा जल	9	402,11,98	52	202,42,83	2	16,35,42	2	20,16
4. भवन निर्माण	109	10,07,14	967	449,23,97	45	7,99,65	161	10,86,05
III. परिवहन परिचालक	206	16,81,60	3,044	173,54,26	178	3,21,59	244	11,53,38
IV. व्यावसायिक तथा अन्य सेवाएं	1,856	20,43,67	6,263	338,05,63	1,277	32,95,29	1,508	24,65,69
V. वैयक्तिक ऋण	19,812	232,28,02	81,121	1683,62,48	15,852	165,21,70	32,240	223,41,03
1. आवास के लिए ऋण	2,305	82,21,49	17,890	1017,10,22	3,245	62,88,20	1,891	38,73,13
2. टिकाऊ उपभोक्ता वस्तुओं की खरीद के लिए ऋण	588	5,59,44	1,682	25,10,26	304	1,10,19	1,987	11,77,06
3. शेष वैयक्तिक ऋण	16,919	144,47,09	61,549	641,42,00	12,303	101,23,31	28,362	172,90,84
VI. व्यापार	8,027	78,32,33	17,554	1846,45,19	5,297	105,66,31	9,880	70,35,39
1. थोक व्यापार	81	13,16,27	2,072	1239,12,96	243	41,47,16	90	5,88,45
2. खुदरा व्यापार	7,946	65,16,06	15,482	607,32,23	5,054	64,19,15	9,790	64,46,94
VII. वित्त	159	81,80	186	31,09,92	150	1,13,63	1,037	11,31,99
VIII. अन्य सभी	4,466	12,62,07	26,889	547,58,45	2,844	11,79,66	1,946	10,95,66
कुल बैंक ऋण	77,353	2266,09,10	1,82,774	8708,13,13	52,386	712,03,86	94,606	588,14,18

के अनुसार जिलावार वर्गीकरण - मार्च 2009

राज्य : मध्यप्रदेश

(राशि हजार रुपयों में)

अलीराजपूर		अनुपपुर		अशोकनगर		बालाघाट		बरवानी		बेतूल		मद सं.
खातों की संख्या	बकाया राशि	खातों की संख्या	बकाया राशि	खातों की संख्या	बकाया राशि	खातों की संख्या	बकाया राशि	खातों की संख्या	बकाया राशि	खातों की संख्या	बकाया राशि	
1	2	3	4	5	6	7	8	9	10	11	12	
6,955	28,88,11	7,095	28,35,14	30,983	267,70,00	22,143	102,73,62	18,311	179,69,62	30,337	258,96,06	I
6,484	26,87,22	7,061	28,15,58	30,916	265,40,12	21,935	99,35,71	18,186	166,25,16	29,941	247,98,78	1
471	2,00,89	34	19,56	67	2,29,88	208	3,37,91	125	13,44,46	396	10,97,28	2
640	2,73,59	743	4,61,88	479	2,82,13	1,479	54,18,02	611	96,03,74	766	16,42,74	II
1	5,15	4	20,49	2	16,22	15	1,81,58	6	37,15	13	43,52	1
632	1,99,77	683	4,00,13	454	2,45,32	1,379	50,09,78	522	89,53,64	683	14,14,94	2
-	-	1	1,13	-	-	-	-	-	-	-	-	3
7	68,67	55	40,13	23	20,59	85	2,26,66	83	6,12,95	70	1,84,28	4
139	1,34,95	143	2,39,95	26	23,53	145	1,93,45	62	1,32,27	95	2,08,60	III
327	3,66,19	487	6,98,15	249	1,81,29	1,826	17,72,81	430	4,73,65	830	14,83,29	IV
1,776	13,53,93	15,371	146,82,57	3,553	24,58,02	19,638	155,05,14	6,709	75,63,30	19,813	162,31,93	V
344	6,29,68	504	6,25,18	236	4,28,00	2,154	37,36,49	1,814	35,21,07	2,311	43,95,38	1
35	6,26	881	5,35,05	189	79,62	4,265	20,56,30	190	1,32,28	392	1,36,68	2
1,397	7,17,99	13,986	135,22,34	3,128	19,50,40	13,219	97,12,35	4,705	39,09,95	17,110	116,99,87	3
1,195	6,80,66	2,631	21,24,89	2,829	26,65,98	6,263	55,78,08	2,357	20,87,91	5,865	60,76,90	VI
129	57,95	224	2,18,65	349	8,61,19	343	12,67,35	49	2,24,12	46	4,82,00	1
1,066	6,22,71	2,407	19,06,24	2,480	18,04,79	5,920	43,10,73	2,308	18,63,79	5,819	55,94,90	2
103	97,59	1	34	152	3,11,67	346	1,11,53	15	25,88	66	63,13	VII
586	1,45,29	1,891	5,87,52	291	2,69,60	2,303	7,00,65	316	1,30,04	331	3,39,87	VIII
11,721	59,40,31	28,362	216,30,44	38,562	329,62,22	54,143	395,53,30	28,811	379,86,41	58,103	519,42,52	कुल

भिंड		भोपाल		बु-हाणपुर		छतरपुर		छिंदवाड़ा		दमोह		मद सं.
खातों की संख्या	बकाया राशि	खातों की संख्या	बकाया राशि	खातों की संख्या	बकाया राशि	खातों की संख्या	बकाया राशि	खातों की संख्या	बकाया राशि	खातों की संख्या	बकाया राशि	
13	14	15	16	17	18	19	20	21	22	23	24	
27,327	277,72,51	27,313	938,52,01	18,530	245,30,34	49,718	268,50,98	41,175	497,17,51	38,972	286,86,38	I
26,879	248,81,53	26,829	538,91,11	18,331	242,62,08	49,435	259,49,43	40,533	275,57,82	37,710	252,12,05	1
448	28,90,98	484	399,60,90	199	2,68,26	283	9,01,55	642	221,59,69	1,262	34,74,33	2
741	138,67,79	7,756	3501,99,82	399	83,60,38	2,135	28,71,74	2,492	84,47,73	1,301	15,44,98	II
5	47,54	69	157,01,26	4	35,29	23	2,79,02	32	1,50,55	3	7,92	1
711	136,55,85	6,459	2838,07,33	348	82,11,02	2,014	17,39,56	2,184	64,08,32	1,169	12,63,78	2
-	-	27	213,69,97	-	-	1	7,01	20	68,25	3	25,36	3
25	1,64,40	1,201	293,21,26	47	1,14,07	97	8,46,15	256	18,20,61	126	2,47,92	4
64	86,49	3,107	102,96,24	99	1,22,86	399	12,80,17	1,252	27,27,66	879	9,88,72	III
1,008	5,60,32	7,543	814,16,48	480	4,52,87	2,134	21,47,58	3,367	31,77,05	9,232	33,82,80	IV
10,964	70,48,91	1,60,618	2907,41,01	7,043	73,07,41	15,137	150,56,43	30,459	280,16,04	22,204	123,90,28	V
717	14,43,78	37,201	1830,31,51	1,037	21,17,58	1,983	39,35,02	3,813	85,23,78	1,829	21,17,29	1
616	2,08,28	4,986	45,08,27	83	32,56	592	2,61,56	3,083	14,27,96	148	32,96	2
9,631	53,96,85	1,18,431	1032,01,23	5,923	51,57,27	12,562	108,59,85	23,563	180,64,30	20,227	102,40,03	3
5,051	37,48,62	22,089	1053,18,84	2,547	49,88,95	8,861	153,67,70	9,669	90,34,30	4,702	36,91,77	VI
250	4,53,50	5,351	491,90,58	145	31,86,84	350	68,41,86	465	14,90,70	384	8,07,86	1
4,801	32,95,12	16,738	561,28,26	2,402	18,02,11	8,511	85,25,84	9,204	75,43,60	4,318	28,83,91	2
12	89,54	294	58,36,40	12	15,00	18	70,94	15	22,97	25,986	86,43,33	VII
574	5,72,87	7,702	124,47,68	137	1,05,29	3,319	27,53,60	3,790	20,76,67	749	15,98,48	VIII
45,741	537,47,05	2,36,422	9501,08,48	29,247	458,83,10	81,721	663,99,14	92,219	1032,19,93	1,04,025	609,26,74	कुल

सारणी सं. 5.9 – अनुसूचित वाणिज्य बैंकों के बकाया ऋण का व्यवसाय

मध्य क्षेत्र

राज्य : मध्यप्रदेश (क्रमशः)

व्यवसाय	दतिया		देवास		धार		डिंडोरी	
	खातों की संख्या	बकाया राशि	खातों की संख्या	बकाया राशि	खातों की संख्या	बकाया राशि	खातों की संख्या	बकाया राशि
	25	26	27	28	29	30	31	32
I. कृषि	31,419	234,62,28	56,495	540,39,03	60,897	635,72,57	7,936	48,66,05
1. प्रत्यक्ष वित्त	31,233	229,59,96	55,553	517,35,83	60,248	618,96,37	7,896	47,93,20
2. परोक्ष वित्त	186	5,02,32	942	23,03,20	649	16,76,20	40	72,85
II. उद्योग	458	4,94,96	1,209	453,80,57	2,435	443,98,21	610	3,32,40
1. खनन तथा उत्खनन	8	44,39	6	49,87	17	82,02	6	10,16
2. विनिर्माण तथा अभिसंस्करण	384	3,41,53	1,154	402,73,21	2,308	440,73,27	538	2,97,42
3. बिजली, गैस तथा जल	-	-	4	11,04,20	2	2,22	-	-
4. भवन निर्माण	66	1,09,04	45	39,53,29	108	2,40,70	66	24,82
III. परिवहन परिचालक	60	31,20	130	3,31,33	749	21,72,84	19	44,77
IV. व्यावसायिक तथा अन्य सेवाएं	404	1,95,99	1,750	16,96,12	1,940	28,50,30	819	4,11,52
V. वैयक्तिक ऋण	6,565	48,19,00	21,064	198,19,99	17,631	170,79,80	3,562	25,65,13
1. आवास के लिए ऋण	771	12,63,45	2,842	62,03,48	3,312	72,65,48	120	2,49,92
2. टिकाऊ उपभोक्ता वस्तुओं की खरीद के लिए ऋण	459	1,18,42	353	84,37	718	2,34,54	1,017	5,36,53
3. शेष वैयक्तिक ऋण	5,335	34,37,13	17,869	135,32,14	13,601	95,79,78	2,425	17,78,68
VI. व्यापार	3,063	22,03,56	8,373	84,89,34	8,295	78,66,02	1,847	8,21,40
1. थोक व्यापार	176	2,26,49	278	17,53,04	300	19,33,08	27	21,15
2. खुदरा व्यापार	2,887	19,77,07	8,095	67,36,30	7,995	59,32,94	1,820	8,00,25
VII. वित्त	20	50,78	1,084	2,46,34	89	1,75,09	13	1,45
VIII. अन्य सभी	286	2,82,29	543	17,38,51	2,558	13,47,85	495	1,18,09
कुल बैंक ऋण	42,275	315,40,06	90,648	1317,41,23	94,594	1394,62,68	15,301	91,60,81

व्यवसाय	पूर्व निमाड़		गुना		ग्वालियर		हरदा	
	खातों की संख्या	बकाया राशि	खातों की संख्या	बकाया राशि	खातों की संख्या	बकाया राशि	खातों की संख्या	बकाया राशि
	33	34	35	36	37	38	39	40
I. कृषि	28,264	328,35,03	46,302	477,22,31	34,478	483,71,41	23,923	261,79,65
1. प्रत्यक्ष वित्त	27,594	305,15,45	45,964	464,68,27	33,932	441,99,82	23,682	250,97,59
2. परोक्ष वित्त	670	23,19,58	338	12,54,04	546	41,71,59	241	10,82,06
II. उद्योग	554	69,38,02	1,147	73,01,47	4,203	1106,07,06	1,003	7,61,40
1. खनन तथा उत्खनन	12	1,02,81	8	33,14	48	4,07,41	1	6,45
2. विनिर्माण तथा अभिसंस्करण	502	64,67,03	1,036	48,42,64	3,677	982,34,85	957	6,51,88
3. बिजली, गैस तथा जल	1	4,82	1	4,54	7	65,28	-	-
4. भवन निर्माण	39	3,63,36	102	24,21,15	471	118,99,52	45	1,03,07
III. परिवहन परिचालक	163	3,35,25	163	3,77,11	1,977	69,63,28	234	2,52,57
IV. व्यावसायिक तथा अन्य सेवाएं	836	14,60,63	681	28,95,26	2,659	135,52,03	376	4,82,37
V. वैयक्तिक ऋण	14,021	167,19,10	13,024	132,86,23	62,279	900,04,22	7,684	70,01,71
1. आवास के लिए ऋण	3,260	74,91,20	1,803	42,66,98	11,499	432,30,46	830	14,53,41
2. टिकाऊ उपभोक्ता वस्तुओं की खरीद के लिए ऋण	371	1,34,69	183	77,43	1,224	4,49,91	593	2,38,65
3. शेष वैयक्तिक ऋण	10,390	90,93,21	11,038	89,41,82	49,556	463,23,85	6,261	53,09,65
VI. व्यापार	4,125	66,26,26	7,021	80,71,89	11,309	386,42,56	2,231	47,16,38
1. थोक व्यापार	96	8,86,37	357	17,62,63	399	96,79,14	89	18,81,02
2. खुदरा व्यापार	4,029	57,39,89	6,664	63,09,26	10,910	289,63,42	2,142	28,35,36
VII. वित्त	36	90,21	698	13,47,84	60	12,20,68	3	9,82
VIII. अन्य सभी	706	7,77,98	1,315	6,21,98	3,881	57,33,72	1,134	9,42,51
कुल बैंक ऋण	48,705	657,82,48	70,351	816,24,09	1,20,846	3150,94,96	36,588	403,46,41

के अनुसार जिलावार वर्गीकरण - मार्च 2009

(राशि हजार रुपयों में)

होशंगाबाद		इंदौर		जबलपुर		झाबुआ		कटनी		मंडला		मद सं.
खातों की संख्या	बकाया राशि	खातों की संख्या	बकाया राशि	खातों की संख्या	बकाया राशि	खातों की संख्या	बकाया राशि	खातों की संख्या	बकाया राशि	खातों की संख्या	बकाया राशि	
41	42	43	44	45	46	47	48	49	50	51	52	
58,952	741,85,97	46,231	1106,32,27	39,025	536,17,97	15,901	78,34,66	19,443	148,43,42	15,251	80,45,78	I
58,298	709,81,34	45,142	873,58,40	38,441	506,89,50	15,587	72,62,13	19,123	130,86,11	14,919	77,62,58	1
654	32,04,63	1,089	232,73,87	584	29,28,47	314	5,72,53	320	17,57,31	332	2,83,20	2
3,510	56,56,29	16,590	8195,86,74	10,117	646,68,62	656	8,24,25	1,379	222,80,61	1,281	17,92,50	II
17	89,05	53	89,45,86	102	6,99,24	9	51,87	68	10,03,94	26	1,13,49	1
2,315	36,01,28	15,152	6877,28,82	9,527	357,22,36	634	6,39,54	1,174	202,17,52	1,183	12,55,97	2
1	33,91	21	81,46,95	17	219,37,76	1	70,73	13	5,11,39	8	2,58,91	3
1,177	19,32,05	1,364	1147,65,11	471	63,09,26	12	62,11	124	5,47,76	64	1,64,13	4
367	3,29,90	5,462	277,37,79	996	28,72,76	72	1,16,78	393	18,39,46	33	1,05,63	III
1,229	17,37,85	7,718	863,63,45	7,230	217,50,75	773	5,98,75	1,352	16,83,53	1,031	6,84,87	IV
27,832	249,33,27	1,93,007	3513,73,45	72,010	1048,39,12	5,618	52,05,27	14,930	131,74,36	10,281	82,34,62	V
4,893	84,14,46	43,253	2125,27,56	15,704	585,29,40	1,305	27,46,81	1,247	34,14,70	713	12,71,24	1
2,178	6,55,09	5,395	34,31,89	3,229	18,80,68	174	38,57	1,398	11,12,76	1,423	9,08,90	2
20,761	158,63,72	1,44,359	1354,14,00	53,077	444,29,04	4,139	24,19,89	12,285	86,46,90	8,145	60,54,48	3
9,074	115,65,11	24,823	2391,90,19	15,438	403,06,37	2,459	18,51,65	4,225	76,38,86	4,830	33,27,62	VI
378	20,17,49	3,127	1099,94,84	1,364	114,86,29	138	2,65,48	160	16,12,86	194	5,74,50	1
8,696	95,47,62	21,696	1291,95,35	14,074	288,20,08	2,321	15,86,17	4,065	60,26,00	4,636	27,53,12	2
33	3,41,80	1,032	106,26,53	304	9,96,45	8	4,61,11	41	24,60	110	1,16,71	VII
2,332	15,09,77	11,720	319,27,05	4,383	46,61,52	807	5,98,07	1,401	7,31,51	690	4,61,31	VIII
1,03,329	1202,59,96	3,06,583	16774,37,47	1,49,503	2937,13,56	26,294	174,90,54	43,164	622,16,35	33,507	227,69,04	कुल

मंदसौर		मुरैना		नरसिंहपुर		नीमच		पन्ना		रायसेन		मद सं.
खातों की संख्या	बकाया राशि	खातों की संख्या	बकाया राशि	खातों की संख्या	बकाया राशि	खातों की संख्या	बकाया राशि	खातों की संख्या	बकाया राशि	खातों की संख्या	बकाया राशि	
53	54	55	56	57	58	59	60	61	62	63	64	
47,750	410,74,74	37,037	361,30,50	40,261	375,22,31	22,858	197,85,50	21,774	129,36,54	56,955	622,02,26	I
47,103	386,07,76	36,109	331,47,66	39,682	356,85,97	22,587	184,80,64	21,466	124,30,84	55,977	581,56,04	1
647	24,66,98	928	29,82,84	579	18,36,34	271	13,04,86	308	5,05,70	978	40,46,22	2
1,991	32,46,80	1,013	228,46,98	1,659	35,14,50	1,089	11,45,01	605	3,58,73	3,520	77,22,19	II
89	2,98,84	19	6,86,63	13	67,96	67	2,25,80	2	6,38	34	21,78,95	1
1,836	23,71,55	879	218,86,32	1,586	31,17,13	997	8,81,12	559	3,36,97	2,805	50,31,37	2
1	3,99	1	15,44	1	47	1	2,99	-	-	1	2,58	3
65	5,72,42	114	2,58,59	59	3,28,94	24	35,10	44	15,38	680	5,09,29	4
35	1,64,42	257	7,31,51	194	1,60,45	125	78,12	53	44,65	223	1,12,04	III
1,221	12,91,69	691	7,95,35	1,178	12,43,22	799	8,37,40	1,478	6,15,03	941	5,99,21	IV
12,614	109,46,25	15,859	139,83,60	13,280	111,75,52	10,091	82,14,77	6,372	44,23,15	19,973	184,34,18	V
2,425	39,88,29	1,820	24,66,06	1,978	26,11,17	1,192	26,72,46	245	4,56,25	2,892	53,66,75	1
563	1,51,24	557	1,70,39	945	3,34,61	512	1,77,53	142	97,69	1,251	5,43,30	2
9,626	68,06,72	13,482	113,47,15	10,357	82,29,74	8,387	53,64,78	5,985	38,69,21	15,830	125,24,13	3
7,897	68,65,05	6,550	76,94,35	5,851	94,10,62	4,315	58,79,70	2,283	13,34,33	5,135	62,06,96	VI
429	12,96,06	118	27,56,27	1,008	32,78,03	323	16,03,49	134	1,48,83	62	2,09,16	1
7,468	55,68,99	6,432	49,38,08	4,843	61,32,59	3,992	42,76,21	2,149	11,85,50	5,073	59,97,80	2
36	75,44	108	32,72	10	4,26,47	13	23,38	11,220	13,94,39	57	60,32	VII
1,043	7,72,47	1,967	74,93,90	1,099	8,49,77	828	4,59,98	71	1,38,98	2,110	29,91,43	VIII
72,587	644,36,86	63,482	897,08,91	63,532	643,02,86	40,118	364,23,86	43,856	212,45,80	88,914	983,28,59	कुल

सारणी सं. 5.9 – अनुसूचित वाणिज्य बैंकों के बकाया ऋण का व्यवसाय

मध्य क्षेत्र

राज्य : मध्यप्रदेश (क्रमशः)

व्यवसाय	राजगढ़		रतलाम		रीवा		सागर	
	खातों की संख्या	बकाया राशि	खातों की संख्या	बकाया राशि	खातों की संख्या	बकाया राशि	खातों की संख्या	बकाया राशि
	65	66	67	68	69	70	71	72
I. कृषि	53,126	468,09,43	38,038	411,34,39	28,443	229,69,29	59,893	779,52,64
1. प्रत्यक्ष वित्त	52,299	445,22,52	36,464	378,36,05	28,177	224,29,70	59,173	495,96,90
2. परोक्ष वित्त	827	22,86,91	1,574	32,98,34	266	5,39,59	720	283,55,74
II. उद्योग	737	24,34,37	1,463	262,59,58	4,293	102,06,82	2,614	418,38,50
1. खनन तथा उत्खनन	8	46,45	19	5,64,72	12	34,50	16	1,16,56
2. विनिर्माण तथा अभिसंस्करण	638	16,14,38	1,308	221,24,08	4,007	84,94,78	2,354	400,80,12
3. बिजली, गैस तथा जल	-	-	7	25,09,85	2	10,38	4	28,23
4. भवन निर्माण	91	7,73,54	129	10,60,93	272	16,67,16	240	16,13,59
III. परिवहन परिचालक	67	1,49,10	129	1,86,75	796	25,09,30	706	14,75,28
IV. व्यावसायिक तथा अन्य सेवाएं	1,254	8,88,37	1,517	21,00,46	3,010	37,42,27	8,648	49,62,23
V. वैयक्तिक ऋण	10,533	77,77,55	25,324	307,15,15	21,427	205,15,41	35,761	299,14,68
1. आवास के लिए ऋण	1,015	15,41,64	5,145	144,69,31	3,233	71,82,25	4,667	92,07,18
2. टिकाऊ उपभोक्ता वस्तुओं की खरीद के लिए ऋण	305	89,85	687	2,66,48	3,674	14,78,47	964	3,68,18
3. शेष वैयक्तिक ऋण	9,213	61,46,06	19,492	159,79,36	14,520	118,54,69	30,130	203,39,32
VI. व्यापार	6,100	70,51,68	6,948	101,81,93	12,483	80,20,86	10,114	123,49,05
1. थोक व्यापार	1,103	20,51,90	430	24,68,34	686	10,92,64	1,502	31,65,61
2. खुदरा व्यापार	4,997	49,99,78	6,518	77,13,59	11,797	69,28,22	8,612	91,83,44
VII. वित्त	361	6,44,76	88	10,92,90	65	6,33,73	28,123	44,56,34
VIII. अन्य सभी	3,013	19,89,15	2,156	13,48,59	1,892	12,75,01	1,658	26,44,39
कुल बैंक ऋण	75,191	677,44,41	75,663	1130,19,75	72,409	698,72,69	1,47,517	1755,93,11

व्यवसाय	सतना		सीहोर		सिवनी		शहडोल	
	खातों की संख्या	बकाया राशि	खातों की संख्या	बकाया राशि	खातों की संख्या	बकाया राशि	खातों की संख्या	बकाया राशि
	73	74	75	76	77	78	79	80
I. कृषि	47,696	373,81,57	66,338	655,46,22	27,519	170,06,13	12,387	65,52,39
1. प्रत्यक्ष वित्त	47,409	347,18,40	65,838	637,10,12	27,116	162,15,40	11,935	63,22,14
2. परोक्ष वित्त	287	26,63,17	500	18,36,10	403	7,90,73	452	2,30,25
II. उद्योग	5,521	377,31,78	1,115	15,56,16	1,309	17,18,80	1,438	14,46,51
1. खनन तथा उत्खनन	21	1,61,18	12	76,52	20	2,74,28	10	31,84
2. विनिर्माण तथा अभिसंस्करण	5,245	362,27,56	1,005	12,98,44	1,242	11,60,78	1,316	11,60,30
3. बिजली, गैस तथा जल	3	76,91	1	4,48	8	1,84,40	22	52,35
4. भवन निर्माण	252	12,66,13	97	1,76,72	39	99,34	90	2,02,02
III. परिवहन परिचालक	863	28,95,58	56	2,36,89	203	1,21,09	115	2,56,93
IV. व्यावसायिक तथा अन्य सेवाएं	4,116	85,18,58	986	10,21,44	1,965	10,47,71	929	10,28,72
V. वैयक्तिक ऋण	18,917	206,19,26	15,257	143,10,68	12,080	97,49,74	13,538	127,18,36
1. आवास के लिए ऋण	2,770	75,84,84	2,959	49,64,65	1,795	35,07,45	932	18,90,92
2. टिकाऊ उपभोक्ता वस्तुओं की खरीद के लिए ऋण	739	3,07,10	315	1,20,84	1,321	5,64,35	1,562	6,63,88
3. शेष वैयक्तिक ऋण	15,408	127,27,32	11,983	92,25,19	8,964	56,77,94	11,044	101,63,56
VI. व्यापार	13,675	134,29,13	5,789	84,40,08	5,552	39,23,65	3,766	38,02,80
1. थोक व्यापार	1,631	24,84,47	155	19,05,69	104	5,55,73	64	3,48,79
2. खुदरा व्यापार	12,044	109,44,66	5,634	65,34,39	5,448	33,67,92	3,702	34,54,01
VII. वित्त	360	4,29,65	92	2,34,57	29	8,25	80	1,15,05
VIII. अन्य सभी	2,821	16,50,11	930	9,47,85	2,601	8,42,73	3,658	18,22,84
कुल बैंक ऋण	93,969	1226,55,66	90,563	922,93,89	51,258	344,18,10	35,911	277,43,60

के अनुसार जिलावार वर्गीकरण - मार्च 2009

(राशि हजार रुपयों में)

शाजापुर		शुपुर		शिवपुरी		सीधी		सिन्धौली		टीकमगढ़		मद सं.
खातों की संख्या	बकाया राशि	खातों की संख्या	बकाया राशि	खातों की संख्या	बकाया राशि	खातों की संख्या	बकाया राशि	खातों की संख्या	बकाया राशि	खातों की संख्या	बकाया राशि	
81	82	83	84	85	86	87	88	89	90	91	92	
55,248	536,82,93	13,566	116,37,18	37,683	292,82,39	8,815	92,56,32	6,891	38,71,99	34,979	158,83,47	I
54,539	509,92,56	13,305	110,13,70	37,549	284,92,87	8,766	90,35,44	6,751	38,34,27	34,712	155,05,10	1
709	26,90,37	261	6,23,48	134	7,89,52	49	2,20,88	140	37,72	267	3,78,37	2
624	13,37,27	167	3,41,60	1,008	55,52,46	2,646	411,55,05	1,300	4,84,08	1,544	12,22,19	II
8	81,91	2	1,00,73	5	35,46	35	3,28,97	-	-	24	82,25	1
518	9,62,54	149	1,76,12	949	53,74,90	2,420	394,74,69	1,267	4,70,56	1,350	10,11,01	2
1	5,02	-	-	1	2,14	9	2,66,03	-	-	-	-	3
97	2,87,80	16	64,75	53	1,39,96	182	10,85,36	33	13,52	170	1,28,93	4
94	1,62,30	10	18,33	110	5,22,80	388	15,70,25	31	25,36	119	1,59,65	III
1,186	12,04,14	131	1,84,68	568	6,52,07	916	10,72,76	762	11,96,04	631	7,83,72	IV
14,179	131,81,29	1,972	15,79,59	9,964	83,07,51	7,534	89,74,55	9,009	51,78,14	9,786	72,23,33	V
2,413	48,02,10	309	5,24,74	1,107	22,88,23	1,075	18,07,27	272	1,85,67	849	8,90,98	1
284	68,30	117	36,44	256	88,74	1,633	6,43,65	2,120	8,43,47	508	1,88,13	2
11,482	83,10,89	1,546	10,18,41	8,601	59,30,54	4,826	65,23,63	6,617	41,49,00	8,429	61,44,22	3
6,823	81,71,73	2,616	16,40,14	10,134	96,16,20	4,210	44,43,51	3,186	18,69,07	6,333	45,10,15	VI
1,178	34,63,19	127	1,82,60	1,064	14,87,15	235	4,15,36	576	4,56,25	213	4,09,74	1
5,645	47,08,54	2,489	14,57,54	9,070	81,29,05	3,975	40,28,15	2,610	14,12,82	6,120	41,00,41	2
690	3,33,76	538	1,41,61	240	3,18,73	419	11,46,04	104	34,89	2	27	VII
548	17,43,99	94	2,26,05	1,097	7,03,30	691	3,92,81	692	3,54,07	1,982	7,26,30	VIII
79,392	798,17,41	19,094	157,69,18	60,804	549,55,46	25,619	680,11,29	21,975	130,13,64	55,376	305,09,08	कुल

राज्य : उत्तर प्रदेश

उज्जैन		उमरिया		विदिशा		पश्चिम निमाड़		आगरा		अलीगढ़		मद सं.
खातों की संख्या	बकाया राशि	खातों की संख्या	बकाया राशि	खातों की संख्या	बकाया राशि	खातों की संख्या	बकाया राशि	खातों की संख्या	बकाया राशि	खातों की संख्या	बकाया राशि	
93	94	95	96	97	98	99	100	1	2	3	4	
77,293	838,89,62	6,791	38,37,38	47,867	548,61,03	41,087	436,78,59	1,22,875	1275,97,71	1,37,522	830,98,58	I
75,925	808,06,01	6,639	37,67,28	47,541	534,33,91	40,584	424,17,41	1,20,458	902,40,73	1,35,953	773,17,75	1
1,368	30,83,61	152	70,10	326	14,27,12	503	12,61,18	2,417	373,56,98	1,569	57,80,83	2
2,538	264,88,87	501	4,42,48	1,706	42,28,41	1,080	232,12,99	16,013	1300,19,83	4,708	368,78,60	II
21	2,47,89	7	45,24	5	60,68	17	6,47,93	28	9,61,13	9	84,25	1
2,347	238,04,46	443	2,52,90	1,619	39,44,69	966	116,64,44	15,480	1150,73,34	4,552	359,99,09	2
5	75,67	2	2,23	-	-	3	106,79,89	9	9,93,31	2	3,04,41	3
165	23,60,85	49	1,42,11	82	2,23,04	94	2,20,73	496	129,92,05	145	4,90,85	4
346	7,34,48	50	1,09,86	80	1,29,51	204	2,41,89	2,357	120,93,61	1,427	29,51,90	III
3,025	97,97,21	416	2,31,87	820	12,74,04	692	14,19,29	7,759	404,87,48	3,944	79,04,01	IV
39,191	537,91,06	7,871	59,89,33	11,106	126,14,21	14,087	169,27,67	88,567	1648,63,89	42,564	555,28,07	V
9,576	253,66,33	667	5,14,52	2,424	44,22,08	3,218	81,23,71	17,943	856,25,83	6,169	228,58,92	1
2,050	13,82,98	505	3,42,89	411	1,62,79	313	1,70,03	2,954	19,91,89	4,353	23,12,38	2
27,565	270,41,75	6,699	51,31,92	8,271	80,29,34	10,556	86,33,93	67,670	772,46,17	32,042	303,56,77	3
11,852	169,00,47	2,025	12,44,98	6,880	87,29,88	4,431	78,24,74	17,311	658,28,95	13,430	349,37,30	VI
445	32,42,34	20	29,14	772	22,45,89	94	5,89,12	1,359	154,53,36	1,130	37,91,39	1
11,407	136,58,13	2,005	12,15,84	6,108	64,83,99	4,337	72,35,62	15,952	503,75,59	12,300	311,45,91	2
149	4,87,27	-	-	42	1,12,03	33	54,22	214	49,24,18	112	5,29,26	VII
4,902	43,51,11	1,208	3,62,74	2,750	23,24,23	339	8,48,81	22,797	246,47,77	16,540	120,66,75	VIII
1,39,296	1964,40,09	18,862	122,18,64	71,251	842,73,34	61,953	942,08,20	2,77,893	5704,63,42	2,20,247	2338,94,47	कुल

सारणी सं. 5.9 – अनुसूचित वाणिज्य बैंकों के बकाया ऋण का व्यवसाय

मध्य क्षेत्र

राज्य : उत्तर प्रदेश (क्रमशः)

व्यवसाय	इलाहाबाद		आंबेडकर नगर		औरैया		आजमगढ़	
	खातों की संख्या	बकाया राशि	खातों की संख्या	बकाया राशि	खातों की संख्या	बकाया राशि	खातों की संख्या	बकाया राशि
	5	6	7	8	9	10	11	12
I. कृषि	63,222	418,67,39	37,472	209,70,97	36,040	144,45,39	78,831	299,64,06
1. प्रत्यक्ष वित्त	61,151	317,56,93	36,052	177,27,42	35,940	138,24,97	76,999	280,84,75
2. परोक्ष वित्त	2,071	101,10,46	1,420	32,43,55	100	6,20,42	1,832	18,79,31
II. उद्योग	5,601	466,39,86	763	29,48,53	329	12,39,50	4,260	48,16,27
1. खनन तथा उत्खनन	19	9,13,51	4	7,05	1	9,71	15	76,19
2. विनिर्माण तथा अभिसंस्करण	5,244	426,62,24	713	27,64,67	318	11,64,74	3,957	39,76,09
3. बिजली, गैस तथा जल	6	3,92,72	-	-	1	1,93	4	12,77
4. भवन निर्माण	332	26,71,39	46	1,76,81	9	63,12	284	7,51,22
III. परिवहन परिचालक	1,563	41,69,99	79	1,18,14	96	59,61	529	7,42,07
IV. व्यावसायिक तथा अन्य सेवाएं	5,767	189,95,90	1,153	12,47,11	327	1,75,15	6,552	51,00,96
V. वैयक्तिक ऋण	68,485	1062,67,99	5,304	52,90,73	3,835	29,66,56	30,082	221,70,49
1. आवास के लिए ऋण	16,463	569,12,13	989	20,87,66	584	9,61,42	5,122	65,49,23
2. टिकाऊ उपभोक्ता वस्तुओं की खरीद के लिए ऋण	6,089	31,88,46	377	1,90,14	308	76,59	2,742	16,50,85
3. शेष वैयक्तिक ऋण	45,933	461,67,40	3,938	30,12,93	2,943	19,28,55	22,218	139,70,41
VI. व्यापार	21,288	407,54,44	5,134	51,74,92	3,559	21,02,71	20,022	171,05,73
1. थोक व्यापार	1,763	77,00,21	253	3,31,56	51	1,14,35	1,987	29,90,03
2. खुदरा व्यापार	19,525	330,54,23	4,881	48,43,36	3,508	19,88,36	18,035	141,15,70
VII. वित्त	342	12,43,55	15	49,37	88	6,63	175	1,44,69
VIII. अन्य सभी	7,315	60,26,06	755	3,04,66	1,074	2,65,13	19,795	25,55,82
कुल बैंक ऋण	1,73,583	2659,65,18	50,675	361,04,43	45,348	212,60,68	1,60,246	826,00,09

व्यवसाय	बाघपत		बहराइच		बलिया		बलरामपूर	
	खातों की संख्या	बकाया राशि	खातों की संख्या	बकाया राशि	खातों की संख्या	बकाया राशि	खातों की संख्या	बकाया राशि
	13	14	15	16	17	18	19	20
I. कृषि	51,192	394,36,02	84,697	438,52,12	79,338	327,43,28	47,535	171,38,31
1. प्रत्यक्ष वित्त	50,909	389,24,79	83,285	411,30,15	77,506	255,47,62	47,437	169,45,71
2. परोक्ष वित्त	283	5,11,23	1,412	27,21,97	1,832	71,95,66	98	1,92,60
II. उद्योग	535	61,54,04	1,360	83,08,34	2,114	31,02,11	2,064	31,10,72
1. खनन तथा उत्खनन	-	-	5	22,51	25	91,82	1	7,13
2. विनिर्माण तथा अभिसंस्करण	513	60,79,03	1,317	78,87,36	2,021	27,76,81	2,055	30,65,03
3. बिजली, गैस तथा जल	-	-	1	4,47	-	-	1	4,47
4. भवन निर्माण	22	75,01	37	3,94,00	68	2,33,48	7	34,09
III. परिवहन परिचालक	17	28,48	460	3,15,72	596	5,18,73	54	58,26
IV. व्यावसायिक तथा अन्य सेवाएं	1,408	22,28,22	1,467	17,25,63	3,430	21,93,91	1,070	14,71,38
V. वैयक्तिक ऋण	7,514	80,08,20	8,046	78,13,91	14,949	126,53,85	3,307	28,54,09
1. आवास के लिए ऋण	787	23,81,01	1,504	31,61,03	1,871	30,16,33	315	5,50,38
2. टिकाऊ उपभोक्ता वस्तुओं की खरीद के लिए ऋण	573	3,38,56	1,492	8,12,46	2,898	14,72,90	177	73,29
3. शेष वैयक्तिक ऋण	6,154	52,88,63	5,050	38,40,42	10,180	81,64,62	2,815	22,30,42
VI. व्यापार	4,338	44,52,41	12,293	128,63,62	13,888	102,67,65	7,075	48,86,74
1. थोक व्यापार	62	1,10,90	1,142	38,90,86	975	18,27,15	1,586	16,62,58
2. खुदरा व्यापार	4,276	43,41,51	11,151	89,72,76	12,913	84,40,50	5,489	32,24,16
VII. वित्त	3	1,70	24	30,31	696	4,81,17	148	17,11
VIII. अन्य सभी	2,510	12,93,48	3,230	21,95,89	2,946	17,08,15	1,913	7,52,98
कुल बैंक ऋण	67,517	616,02,55	1,11,577	771,05,54	1,17,957	636,68,85	63,166	302,89,59

के अनुसार जिलावार वर्गीकरण - मार्च 2009

(राशि हजार रुपयों में)

बांदा		बाराबंकी		बरेली		बस्ती		बिजनौर		बदायूं		मद सं.
खातों की संख्या	बकाया राशि	खातों की संख्या	बकाया राशि	खातों की संख्या	बकाया राशि	खातों की संख्या	बकाया राशि	खातों की संख्या	बकाया राशि	खातों की संख्या	बकाया राशि	
21	22	23	24	25	26	27	28	29	30	31	32	
78,745	358,68,56	1,57,402	635,05,17	1,08,196	639,95,78	73,777	239,05,93	1,70,430	977,99,47	1,09,242	511,99,74	I
78,612	357,43,59	1,54,098	583,86,46	1,07,170	552,15,95	72,594	221,88,94	1,69,895	889,38,74	1,08,369	494,50,12	1
133	1,24,97	3,304	51,18,71	1,026	87,79,83	1,183	17,16,99	535	88,60,73	873	17,49,62	2
5,107	32,56,98	1,424	82,26,34	4,375	418,79,64	3,116	44,53,28	2,281	1236,76,12	5,530	61,12,11	II
8	24,93	5	44,79	7	82,83	13	41,63	10	1,16,64	9	2,06,01	1
4,852	29,92,70	1,282	78,48,39	3,912	385,64,81	2,905	41,28,68	1,812	1223,69,32	5,424	57,35,78	2
-	-	4	13,06	2	3,99	1	64,30	1	6,51	-	-	3
247	2,39,35	133	3,20,10	454	32,28,01	197	2,18,67	458	11,83,65	97	1,70,32	4
26	57,51	148	2,76,95	1,702	43,36,82	706	4,44,19	330	1,72,99	330	1,11,32	III
444	11,88,78	3,216	25,53,39	4,397	132,37,64	3,257	16,22,06	1,509	17,16,91	1,343	11,24,66	IV
3,475	43,66,28	20,416	171,34,25	53,612	829,98,74	14,351	112,38,56	18,200	211,65,09	13,876	118,74,47	V
935	18,33,32	4,000	57,11,83	12,875	473,32,75	2,222	36,21,90	3,143	73,06,03	2,171	37,08,64	1
469	4,61,33	1,047	5,74,53	3,103	30,10,00	1,499	9,25,86	520	2,31,54	945	4,03,02	2
2,071	20,71,63	15,369	108,47,89	37,634	326,55,99	10,630	66,90,80	14,537	136,27,52	10,760	77,62,81	3
15,566	85,33,40	7,003	93,07,73	22,173	323,32,70	13,980	97,11,49	13,629	126,87,26	10,909	75,81,59	VI
1,304	21,28,77	223	16,35,76	1,567	62,36,38	1,251	11,91,14	565	16,21,66	439	6,14,74	1
14,262	64,04,63	6,780	76,71,97	20,606	260,96,32	12,729	85,20,35	13,064	110,65,60	10,470	69,66,85	2
61	22,04	1,459	3,57,24	462	4,61,03	11	14,10	167	5,12,13	19	1,03,18	VII
1,161	6,83,48	7,997	26,06,68	4,168	27,04,95	1,398	3,80,13	5,068	23,97,92	3,517	11,40,91	VIII
1,04,585	539,77,03	1,99,065	1039,67,75	1,99,085	2419,47,30	1,10,596	517,69,74	2,11,614	2601,27,89	1,44,766	792,47,98	कुल

बुलंदशहर		चंदौली		चित्रकूट		देवरिया		इट्टा		इट्टावा		मद सं.
खातों की संख्या	बकाया राशि	खातों की संख्या	बकाया राशि	खातों की संख्या	बकाया राशि	खातों की संख्या	बकाया राशि	खातों की संख्या	बकाया राशि	खातों की संख्या	बकाया राशि	
33	34	35	36	37	38	39	40	41	42	43	44	
1,17,083	771,76,95	34,172	174,02,03	33,865	138,09,61	72,451	230,75,91	64,094	275,91,56	53,744	291,57,62	I
1,16,319	741,21,73	33,050	158,88,21	33,852	137,86,21	70,534	216,31,70	63,733	263,34,16	53,395	262,68,63	1
764	30,55,22	1,122	15,13,82	13	23,40	1,917	14,44,21	361	12,57,40	349	28,88,99	2
2,303	148,63,59	2,521	36,96,43	2,851	16,23,56	2,308	122,16,80	1,487	36,75,79	865	66,18,14	II
12	1,96,56	8	56,43	2	11,63	10	28,95	2	4,99	3	66,29	1
2,201	141,90,77	2,492	35,83,19	2,779	15,43,56	2,222	121,07,58	1,425	34,36,19	830	62,28,34	2
2	34,16	-	-	-	-	1	59	4	7,63	5	72,62	3
88	4,42,10	21	56,81	70	68,37	75	79,68	56	2,26,98	27	2,50,89	4
141	1,67,41	373	4,68,69	1	5,01	643	9,17,43	383	2,17,45	132	1,06,46	III
3,793	47,43,84	1,942	10,71,78	170	3,82,45	2,994	16,23,86	1,389	24,33,31	588	11,60,75	IV
21,256	235,41,73	7,087	58,44,28	2,109	27,12,67	19,610	132,15,72	13,871	98,52,13	9,339	91,32,13	V
3,385	81,37,69	803	20,56,21	620	10,09,32	2,497	38,10,17	884	15,72,67	1,357	29,41,29	1
726	3,75,80	1,272	3,98,61	487	4,95,15	3,384	16,54,38	653	2,96,32	939	5,80,33	2
17,145	150,28,24	5,012	33,89,46	1,002	12,08,20	13,729	77,51,17	12,334	79,83,14	7,043	56,10,51	3
11,561	143,98,78	7,907	71,84,69	11,024	39,69,76	13,159	103,50,34	3,524	37,04,87	5,403	74,86,52	VI
723	19,85,42	751	6,59,30	591	7,29,03	1,293	10,39,91	71	3,16,66	140	16,00,36	1
10,838	124,13,36	7,156	65,25,39	10,433	32,40,73	11,866	93,10,43	3,453	33,88,21	5,263	58,86,16	2
48	10,94,41	2	1,43	3	11,18	342	2,55,20	33	59,81	129	2,73,45	VII
3,730	28,52,94	1,633	5,30,50	767	2,57,71	4,897	12,87,64	13,045	54,27,32	1,303	11,43,94	VIII
1,59,915	1388,39,65	55,637	361,99,83	50,790	227,71,95	1,16,404	629,42,90	97,826	529,62,24	71,503	550,79,01	कुल

सारणी सं. 5.9 – अनुसूचित वाणिज्य बैंकों के बकाया ऋण का व्यवसाय

मध्य क्षेत्र

राज्य : उत्तर प्रदेश (क्रमशः)

व्यवसाय	फैजाबाद		फर्रुखाबाद		फतेहपुर		फिरोजाबाद	
	खातों की संख्या	बकाया राशि	खातों की संख्या	बकाया राशि	खातों की संख्या	बकाया राशि	खातों की संख्या	बकाया राशि
	45	46	47	48	49	50	51	52
I. कृषि	35,836	230,48,09	59,014	317,23,37	69,476	313,54,44	68,044	580,22,71
1. प्रत्यक्ष वित्त	34,512	206,70,87	58,027	284,08,19	68,868	294,85,19	67,592	439,74,25
2. परोक्ष वित्त	1,324	23,77,22	987	33,15,18	608	18,69,25	452	140,48,46
II. उद्योग	1,210	110,19,19	1,317	45,39,02	958	120,33,06	2,909	151,19,61
1. खनन तथा उत्खनन	149	2,42,02	8	77,67	3	2,65,39	5	63,45
2. विनिर्माण तथा अभिसंस्करण	963	101,55,96	1,278	43,40,54	822	113,87,69	2,853	144,01,84
3. बिजली, गैस तथा जल	-	-	-	-	1	2,54	-	-
4. भवन निर्माण	98	6,21,21	31	1,20,81	132	3,77,44	51	6,54,32
III. परिवहन परिचालक	409	20,32,09	302	1,48,79	351	14,85,49	380	2,96,42
IV. व्यावसायिक तथा अन्य सेवाएं	2,893	38,31,06	2,363	23,55,54	1,122	7,80,05	2,667	54,54,28
V. वैयक्तिक ऋण	17,233	215,95,33	10,735	96,09,47	7,845	71,36,82	13,869	187,88,06
1. आवास के लिए ऋण	4,279	107,45,00	1,637	31,88,58	1,939	22,01,72	2,059	70,70,01
2. टिकाऊ उपभोक्ता वस्तुओं की खरीद के लिए ऋण	1,274	5,90,47	1,539	7,94,84	733	3,81,33	1,026	5,51,16
3. शेष वैयक्तिक ऋण	11,680	102,59,86	7,559	56,26,05	5,173	45,53,77	10,784	111,66,89
VI. व्यापार	8,085	127,99,05	6,752	58,53,53	5,873	48,83,34	8,866	108,19,99
1. थोक व्यापार	1,327	37,43,58	80	3,45,88	261	2,99,98	351	11,83,78
2. खुदरा व्यापार	6,758	90,55,47	6,672	55,07,65	5,612	45,83,36	8,515	96,36,21
VII. वित्त	25	43,06	1,487	5,58,42	372	49,53	150	75,28
VIII. अन्य सभी	1,471	10,75,47	3,229	17,61,58	984	3,87,77	3,798	27,05,31
कुल बैंक ऋण	67,162	754,43,34	85,199	565,49,72	86,981	581,10,50	1,00,683	1112,81,66

व्यवसाय	गौतम बुद्ध नगर		गाजियाबाद		गाजीपुर		गोंडा	
	खातों की संख्या	बकाया राशि	खातों की संख्या	बकाया राशि	खातों की संख्या	बकाया राशि	खातों की संख्या	बकाया राशि
	53	54	55	56	57	58	59	60
I. कृषि	33,202	962,65,52	73,253	959,72,24	92,621	378,91,97	79,765	368,88,16
1. प्रत्यक्ष वित्त	32,908	883,01,48	72,221	662,59,02	91,892	345,31,09	79,485	364,01,64
2. परोक्ष वित्त	294	79,64,04	1,032	297,13,22	729	33,60,88	280	4,86,52
II. उद्योग	9,137	5534,67,10	10,360	4976,97,55	2,112	52,17,51	2,831	107,57,00
1. खनन तथा उत्खनन	26	95,29,66	74	18,34,67	27	94,85	4	31,09
2. विनिर्माण तथा अभिसंस्करण	8,654	2452,96,15	9,369	4808,62,18	2,038	45,91,58	2,781	99,61,55
3. बिजली, गैस तथा जल	24	106,50,54	21	2,61,36	4	1,75,09	-	-
4. भवन निर्माण	433	2879,90,75	896	147,39,34	43	3,55,99	46	7,64,36
III. परिवहन परिचालक	142	7,83,36	371	15,91,50	398	9,00,73	191	2,72,03
IV. व्यावसायिक तथा अन्य सेवाएं	2,379	1239,97,98	6,216	998,55,48	2,644	16,31,51	2,454	34,47,03
V. वैयक्तिक ऋण	57,752	3203,63,89	84,743	2528,91,29	11,293	91,44,09	10,389	114,25,65
1. आवास के लिए ऋण	25,534	2743,94,71	28,510	1733,10,26	1,880	35,44,59	1,998	36,34,73
2. टिकाऊ उपभोक्ता वस्तुओं की खरीद के लिए ऋण	912	7,48,40	2,729	19,25,55	718	3,95,51	752	5,02,70
3. शेष वैयक्तिक ऋण	31,306	452,20,78	53,504	776,55,48	8,695	52,03,99	7,639	72,88,22
VI. व्यापार	6,557	433,63,18	19,864	1000,11,34	13,347	117,41,33	10,260	99,49,82
1. थोक व्यापार	1,276	184,11,83	1,729	369,68,21	807	8,35,36	2,601	36,23,60
2. खुदरा व्यापार	5,281	249,51,35	18,135	630,43,13	12,540	109,05,97	7,659	63,26,22
VII. वित्त	111	456,49,59	204	20,99,20	599	3,34,93	378	2,14,03
VIII. अन्य सभी	8,416	118,07,85	10,325	253,92,40	3,863	16,77,65	3,363	15,41,29
कुल बैंक ऋण	1,17,696	11956,98,47	2,05,336	10755,11,00	1,26,877	685,39,72	1,09,631	744,95,01

के अनुसार जिलावार वर्गीकरण - मार्च 2009

(राशि हजार रुपयों में)

गोरखपुर		हमीरपुर		हरदोई		हाथरस		जालौन		जौनपुर		मद सं.
खातों की संख्या	बकाया राशि	खातों की संख्या	बकाया राशि	खातों की संख्या	बकाया राशि	खातों की संख्या	बकाया राशि	खातों की संख्या	बकाया राशि	खातों की संख्या	बकाया राशि	
61	62	63	64	65	66	67	68	69	70	71	72	
97,920	762,65,19	58,417	322,78,68	1,54,329	564,69,14	67,963	570,29,45	71,386	423,30,54	93,089	317,61,07	I
96,893	293,83,73	58,268	320,82,32	1,52,543	525,45,74	67,036	472,90,07	71,322	420,61,10	92,261	300,77,01	1
1,027	468,81,46	149	1,96,36	1,786	39,23,40	927	97,39,38	64	2,69,44	828	16,84,06	2
4,056	542,00,56	3,617	27,52,89	1,995	140,96,91	2,031	43,35,17	7,777	65,36,07	5,060	106,75,57	II
24	2,11,67	15	1,89,32	4	4,81	1	4,03	3	30,62	35	1,36,85	1
3,403	501,35,69	3,582	25,16,44	1,777	138,27,79	2,001	42,46,27	7,764	64,38,09	4,778	98,60,11	2
4	1,06,66	-	-	4	5,22	3	11,18	-	-	1	2,97	3
625	37,46,54	20	47,13	210	2,59,09	26	73,69	10	67,36	246	6,75,64	4
2,765	33,85,65	85	99,40	590	2,71,80	128	2,23,99	98	1,66,81	670	6,79,11	III
5,670	98,38,77	830	23,50,64	1,313	15,04,17	2,043	15,01,69	1,399	49,96,70	4,617	29,93,90	IV
53,557	624,76,55	3,194	31,07,60	19,499	154,20,53	13,581	119,81,24	6,427	69,07,52	21,992	195,19,17	V
9,954	280,14,72	725	10,18,77	3,196	44,39,90	1,576	32,07,41	1,746	29,28,51	3,449	75,57,43	1
4,328	21,05,11	168	1,11,36	1,971	12,05,94	893	4,72,92	661	4,61,97	1,887	11,21,75	2
39,275	323,56,72	2,301	19,77,47	14,332	97,74,69	11,112	83,00,91	4,020	35,17,04	16,656	108,39,99	3
26,697	339,31,83	7,723	67,40,53	11,952	95,03,03	5,358	70,52,17	21,694	118,01,15	14,524	116,31,90	VI
1,729	39,98,63	1,755	39,50,76	550	14,64,18	235	10,47,76	3,780	47,41,40	487	6,00,19	1
24,968	299,33,20	5,968	27,89,77	11,402	80,38,85	5,123	60,04,41	17,914	70,59,75	14,037	110,31,71	2
739	4,47,61	3	6,13	1,703	9,94,18	41	29,10	10	91,85	199	1,06,86	VII
8,682	52,10,51	422	6,16,27	6,339	14,22,66	10,669	61,83,25	873	13,77,85	4,078	15,03,97	VIII
2,00,086	2457,56,67	74,291	479,52,14	1,97,720	996,82,42	1,01,814	883,36,06	1,09,664	742,08,49	1,44,229	788,71,55	कुल

झांसी		ज्योतिबा फुले नगर		कनौज		कानपुर देहात		कानपुर नगर		कांशीराम नगर		मद सं.
खातों की संख्या	बकाया राशि	खातों की संख्या	बकाया राशि	खातों की संख्या	बकाया राशि	खातों की संख्या	बकाया राशि	खातों की संख्या	बकाया राशि	खातों की संख्या	बकाया राशि	
73	74	75	76	77	78	79	80	81	82	83	84	
92,803	456,42,45	1,03,650	441,98,55	61,726	319,75,13	1,15,001	430,56,88	24,123	380,09,69	49,218	175,52,02	I
91,752	436,24,72	1,01,529	411,62,59	61,004	283,19,84	1,14,374	422,44,95	23,410	191,28,11	48,930	169,22,07	1
1,051	20,17,73	2,121	30,35,96	722	36,55,29	627	8,11,93	713	188,81,58	288	6,29,95	2
2,318	166,16,62	2,144	41,07,59	788	37,09,68	958	88,00,87	15,316	3175,69,83	487	13,23,76	II
65	6,99,83	2	10,04	3	25,11	3	19,43	58	11,61,49	-	-	1
1,918	101,55,17	1,931	36,26,61	748	35,70,60	904	21,94,47	14,273	3024,07,86	481	13,07,70	2
3	25,53	-	-	-	-	1	8,05	10	4,71,34	-	-	3
332	57,36,09	211	4,70,94	37	1,13,97	50	65,78,92	975	135,29,14	6	16,06	4
810	20,25,05	785	4,49,42	57	84,37	766	21,61,68	3,375	112,87,59	213	61,29	III
2,442	94,07,86	584	8,48,16	1,985	18,33,10	2,058	17,51,65	9,335	777,42,76	879	5,04,23	IV
28,115	349,09,85	13,880	100,27,32	6,827	63,98,27	8,579	71,33,00	1,25,543	2474,17,42	6,164	45,65,00	V
5,661	165,84,88	3,636	40,08,21	1,020	16,22,96	1,661	14,89,10	31,292	1477,27,99	451	9,25,60	1
1,913	9,39,30	2,198	8,35,88	860	4,79,83	1,350	8,34,22	5,610	26,64,39	656	3,50,61	2
20,541	173,85,67	8,046	51,83,23	4,947	42,95,48	5,568	48,09,68	88,641	970,25,04	5,057	32,88,79	3
15,852	181,69,89	12,735	122,21,79	5,284	48,38,90	6,579	63,85,80	27,917	1624,98,31	3,567	29,98,33	VI
1,329	58,55,70	361	5,86,09	119	2,71,88	286	3,50,39	1,992	750,30,60	283	4,19,01	1
14,523	123,14,19	12,374	116,35,70	5,165	45,67,02	6,293	60,35,41	25,925	874,67,71	3,284	25,79,32	2
86	4,66,11	16	23,62	1,038	2,12,44	678	1,85,05	149	30,40,03	23	6,27	VII
2,680	12,08,63	2,664	13,20,25	2,631	17,87,81	1,543	27,43,62	7,977	192,26,65	4,239	19,75,54	VIII
1,45,106	1284,46,46	1,36,458	731,96,70	80,336	508,39,70	1,36,162	722,18,55	2,13,735	8767,92,28	64,790	289,86,44	कुल

सारणी सं. 5.9 – अनुसूचित वाणिज्य बैंकों के बकाया ऋण का व्यवसाय

मध्य क्षेत्र

राज्य : उत्तर प्रदेश (क्रमशः)

व्यवसाय	कौशांबी		खेरी		कुशी नगर		ललितपुर	
	खातों की संख्या	बकाया राशि	खातों की संख्या	बकाया राशि	खातों की संख्या	बकाया राशि	खातों की संख्या	बकाया राशि
	85	86	87	88	89	90	91	92
I. कृषि	24,827	111,26,57	1,29,026	751,06,19	1,07,379	301,43,13	69,351	335,74,50
1. प्रत्यक्ष वित्त	24,486	105,15,99	1,27,707	737,31,51	1,04,398	286,91,35	69,258	334,68,05
2. परोक्ष वित्त	341	6,10,58	1,319	13,74,68	2,981	14,51,78	93	1,06,45
II. उद्योग	831	7,45,17	1,739	138,29,44	2,366	76,09,64	1,421	45,99,94
1. खनन तथा उत्खनन	1	6,49	25	4,44,70	5	11,82	9	36,92
2. विनिर्माण तथा अभिसंस्करण	764	6,65,04	1,642	131,65,51	2,254	75,23,48	703	4,86,62
3. बिजली, गैस तथा जल	-	-	-	-	2	6,65	-	-
4. भवन निर्माण	66	73,64	72	2,19,23	105	67,69	709	40,76,40
III. परिवहन परिचालक	42	35,97	137	1,23,86	535	4,61,41	351	1,27,25
IV. व्यावसायिक तथा अन्य सेवाएं	851	5,27,00	1,054	40,51,89	3,467	12,35,78	320	3,80,58
V. वैयक्तिक ऋण	2,856	20,04,84	11,462	119,76,79	13,481	69,74,64	5,097	43,21,81
1. आवास के लिए ऋण	233	3,15,54	2,336	42,92,29	2,475	19,64,00	708	12,08,80
2. टिकाऊ उपभोक्ता वस्तुओं की खरीद के लिए ऋण	132	41,88	971	4,07,44	1,441	2,93,98	405	1,86,48
3. शेष वैयक्तिक ऋण	2,491	16,47,42	8,155	72,77,06	9,565	47,16,66	3,984	29,26,53
VI. व्यापार	3,061	18,02,64	15,711	155,79,21	10,928	60,24,19	4,600	28,51,16
1. थोक व्यापार	92	1,23,31	904	28,13,65	371	5,71,23	42	1,83,90
2. खुदरा व्यापार	2,969	16,79,33	14,807	127,65,56	10,557	54,52,96	4,558	26,67,26
VII. वित्त	102	21,26	60	16,09	138	24,39	19	23,39
VIII. अन्य सभी	479	1,82,42	1,491	13,05,85	2,491	6,69,98	495	2,04,02
कुल बैंक ऋण	33,049	164,45,87	1,60,680	1219,89,32	1,40,785	531,43,16	81,654	460,82,65

व्यवसाय	लखनऊ		महाराजगंज		महोबा		मैनपुरी	
	खातों की संख्या	बकाया राशि	खातों की संख्या	बकाया राशि	खातों की संख्या	बकाया राशि	खातों की संख्या	बकाया राशि
	93	94	95	96	97	98	99	100
I. कृषि	48,295	3100,71,53	99,377	278,16,68	41,143	207,48,40	57,714	296,08,40
1. प्रत्यक्ष वित्त	47,458	246,61,33	98,741	264,50,08	41,058	207,04,36	57,362	260,86,11
2. परोक्ष वित्त	837	2854,10,20	636	13,66,60	85	44,04	352	35,22,29
II. उद्योग	8,214	5261,75,24	752	11,90,69	4,775	39,24,46	1,416	50,52,40
1. खनन तथा उत्खनन	28	8,57,70	18	56,85	7	19,99	19	1,56,24
2. विनिर्माण तथा अभिसंस्करण	6,734	2332,10,28	640	10,67,65	4,700	38,29,71	1,379	47,82,74
3. बिजली, गैस तथा जल	32	2482,77,42	-	-	-	-	1	20,77
4. भवन निर्माण	1,420	438,29,84	94	66,19	68	74,76	17	92,65
III. परिवहन परिचालक	4,226	274,12,80	272	2,62,33	24	23,04	138	2,12,54
IV. व्यावसायिक तथा अन्य सेवाएं	13,641	1501,92,64	1,939	9,56,06	341	12,79,66	2,329	23,21,27
V. वैयक्तिक ऋण	2,00,698	4036,54,51	9,303	54,23,40	1,612	18,34,14	11,133	78,59,56
1. आवास के लिए ऋण	56,256	2432,89,65	1,260	11,19,80	403	8,26,34	924	18,00,08
2. टिकाऊ उपभोक्ता वस्तुओं की खरीद के लिए ऋण	7,191	76,27,45	560	1,82,90	200	1,15,92	1,709	8,77,23
3. शेष वैयक्तिक ऋण	1,37,251	1527,37,41	7,483	41,20,70	1,009	8,91,88	8,500	51,82,25
VI. व्यापार	24,176	2035,90,54	7,569	48,77,51	8,865	70,18,19	6,503	47,07,01
1. थोक व्यापार	2,125	512,72,95	355	3,55,62	1,876	35,87,12	259	3,67,36
2. खुदरा व्यापार	22,051	1523,17,59	7,214	45,21,89	6,989	34,31,07	6,244	43,39,65
VII. वित्त	758	203,97,23	275	55,42	-	-	308	84,13
VIII. अन्य सभी	11,321	1146,94,89	2,980	7,78,99	466	7,98,29	702	2,95,61
कुल बैंक ऋण	3,11,329	17561,89,38	1,22,467	413,61,08	57,226	356,26,18	80,243	501,40,92

के अनुसार जिलावार वर्गीकरण - मार्च 2009

(राशि हजार रुपयों में)

मथुरा		मऊ		मेरठ		मिर्जापुर		मुरादाबाद		मुजफ्फर नगर		मद सं.
खातों की संख्या	बकाया राशि	खातों की संख्या	बकाया राशि	खातों की संख्या	बकाया राशि	खातों की संख्या	बकाया राशि	खातों की संख्या	बकाया राशि	खातों की संख्या	बकाया राशि	
101	102	103	104	105	106	107	108	109	110	111	112	
1,14,984	913,02,03	29,828	127,29,54	1,37,509	936,65,02	56,958	321,91,45	1,76,279	864,07,61	1,71,816	1165,18,72	I
1,14,642	862,17,28	29,167	119,46,63	1,36,779	907,33,75	56,402	299,42,39	1,74,412	799,83,93	1,70,530	1081,59,51	1
342	50,84,75	661	7,82,91	730	29,31,27	556	22,49,06	1,867	64,23,68	1,286	83,59,21	2
1,933	244,08,73	1,397	31,03,62	6,461	1206,39,13	6,257	48,96,48	14,071	1022,74,82	3,734	1642,86,30	II
11	97,87	2	11,34	20	7,72,12	31	50,61	28	4,05,55	24	11,96,10	1
1,780	223,93,70	1,315	28,02,20	5,829	1113,63,00	6,180	46,62,07	13,342	994,79,76	3,526	1567,09,55	2
1	-	-	-	10	2,76,28	1	4,37	9	2,47,16	7	2,70,03	3
141	19,17,16	80	2,90,08	602	82,27,73	45	1,79,43	692	21,42,35	177	61,10,62	4
836	9,77,96	318	2,58,26	720	16,88,17	446	12,65,92	1,270	12,96,53	365	7,00,85	III
2,804	81,40,69	2,171	10,58,40	5,390	417,54,12	2,079	18,65,43	3,951	127,91,66	3,122	83,10,60	IV
30,106	479,76,33	13,309	75,70,17	73,705	1480,47,16	8,145	96,66,62	49,952	682,24,04	33,343	461,73,15	V
6,601	254,58,33	965	19,33,29	19,949	843,37,20	1,379	32,16,79	13,599	390,87,24	7,487	216,20,48	1
1,698	9,77,41	837	3,19,68	2,061	15,83,44	893	9,79,13	4,960	23,52,02	1,313	6,97,15	2
21,807	215,40,59	11,507	53,17,20	51,695	621,26,52	5,873	54,70,70	31,393	267,84,78	24,543	238,55,52	3
12,657	168,35,36	7,724	65,72,02	21,256	512,19,99	12,157	87,52,07	35,003	488,76,84	16,775	296,65,39	VI
258	13,46,09	486	8,89,03	799	54,31,78	953	10,40,82	3,430	206,46,33	802	60,35,03	1
12,399	154,89,27	7,238	56,82,99	20,457	457,88,21	11,204	77,11,25	31,573	282,30,51	15,973	236,30,36	2
216	2,70,74	382	93,75	102	53,06,18	27	2,66,32	159	15,19,21	180	2,96,62	VII
4,612	27,25,75	6,495	13,96,16	9,558	147,19,28	2,237	14,06,91	10,348	74,18,81	3,744	26,71,73	VIII
1,68,148	1926,37,59	61,624	327,81,92	2,54,701	4770,39,05	88,306	603,11,20	2,91,033	3288,09,52	2,33,079	3686,23,36	कुल

पिलीभीत		प्रतापगढ़		रायबरेली		रामपुर		सहारनपुर		संत कबीर नगर		मद सं.
खातों की संख्या	बकाया राशि	खातों की संख्या	बकाया राशि	खातों की संख्या	बकाया राशि	खातों की संख्या	बकाया राशि	खातों की संख्या	बकाया राशि	खातों की संख्या	बकाया राशि	
113	114	115	116	117	118	119	120	121	122	123	124	
72,665	504,84,04	48,574	212,15,23	1,15,316	373,56,80	1,00,921	516,45,39	1,43,789	1110,56,36	39,369	105,10,41	I
72,225	470,02,14	47,543	196,49,58	1,14,593	360,52,67	1,00,281	507,25,12	1,42,854	1076,55,33	38,524	99,52,02	1
440	34,81,90	1,031	15,65,65	723	13,04,13	640	9,20,27	935	34,01,03	845	5,58,39	2
1,029	87,59,57	1,470	26,53,35	1,318	81,49,79	2,583	96,00,11	6,733	499,79,60	1,213	10,57,39	II
97	5,69,00	17	88,10	7	5,71,02	31	1,74,20	43	9,42,03	4	9,20	1
833	72,71,85	1,437	25,08,56	1,230	66,45,49	2,382	92,02,92	6,306	470,09,85	1,155	10,12,26	2
2	25,18	-	-	2	7,92	1	2,58	2	44,18	-	-	3
97	8,93,54	16	56,69	79	9,25,36	169	2,20,41	382	19,83,54	54	35,93	4
185	99,84	615	5,08,68	438	4,46,96	543	3,13,20	270	9,39,29	132	1,84,07	III
1,753	12,07,83	2,521	18,13,27	1,522	19,88,47	2,075	33,99,93	2,150	60,15,14	1,846	8,65,55	IV
7,528	79,21,91	13,022	109,53,12	16,247	159,09,33	15,532	121,63,63	33,005	544,49,33	4,876	38,23,51	V
1,516	30,66,50	3,164	36,57,57	3,237	63,18,99	3,281	48,08,14	7,905	292,47,71	438	9,07,26	1
173	58,97	2,096	13,61,22	1,669	7,94,63	2,431	9,94,09	1,479	14,05,80	567	2,75,32	2
5,839	47,96,44	7,762	59,34,33	11,341	87,95,71	9,820	63,61,40	23,621	237,95,82	3,871	26,40,93	3
5,965	51,64,00	10,815	85,19,12	11,856	125,85,46	13,205	67,31,27	19,678	248,04,31	9,255	39,95,05	VI
280	7,72,90	2,237	19,13,13	1,613	21,29,45	1,185	9,57,46	796	31,13,92	904	3,24,49	1
5,685	43,91,10	8,578	66,05,99	10,243	104,56,01	12,020	57,73,81	18,882	216,90,39	8,351	36,70,56	2
123	38,71	541	3,94,36	899	36,35,71	408	94,14	150	173,51,48	-	-	VII
1,227	5,27,91	1,617	4,62,01	2,200	18,33,77	2,548	9,17,70	3,276	35,53,20	477	1,43,91	VIII
90,475	742,03,81	79,175	465,19,14	1,49,796	819,06,29	1,37,815	848,65,37	2,09,051	2681,48,71	57,168	205,79,89	कुल

सारणी सं. 5.9 – अनुसूचित वाणिज्य बैंकों के बकाया ऋण का व्यवसाय

मध्य क्षेत्र

राज्य : उत्तर प्रदेश (क्रमशः)

व्यवसाय	संत रविदास नगर		शाहजहांपुर		श्रावस्ती		सिद्धार्थनगर	
	खातों की संख्या	बकाया राशि	खातों की संख्या	बकाया राशि	खातों की संख्या	बकाया राशि	खातों की संख्या	बकाया राशि
	125	126	127	128	129	130	131	132
I. कृषि	17,987	91,43,71	91,201	633,22,11	47,645	206,97,73	66,920	211,84,21
1. प्रत्यक्ष वित्त	17,861	87,81,14	90,251	598,02,91	47,039	200,91,62	65,279	200,29,02
2. परोक्ष वित्त	126	3,62,57	950	35,19,20	606	6,06,11	1,641	11,55,19
II. उद्योग	2,495	335,09,76	1,317	448,00,33	416	4,88,38	2,110	18,88,12
1. खनन तथा उत्खनन	8	73,88	8	2,54,53	1	2,25	6	57,37
2. विनिर्माण तथा अभिसंस्करण	2,446	333,09,48	1,198	203,02,79	411	4,73,42	1,940	17,07,62
3. बिजली, गैस तथा जल	3	15,21	1	237,63,93	-	-	1	2,09
4. भवन निर्माण	38	1,11,19	110	4,79,08	4	12,71	163	1,21,04
III. परिवहन परिचालक	316	4,86,79	229	1,42,78	170	48,64	374	3,39,73
IV. व्यावसायिक तथा अन्य सेवाएं	697	14,07,91	1,671	14,26,96	857	2,09,63	4,314	12,59,95
V. वैयक्तिक ऋण	4,758	54,93,02	14,527	148,95,86	1,873	13,22,67	7,004	59,10,06
1. आवास के लिए ऋण	776	17,47,32	2,352	56,30,25	502	4,00,27	670	16,69,96
2. टिकाऊ उपभोक्ता वस्तुओं की खरीद के लिए ऋण	114	50,72	957	4,79,33	272	1,77,87	332	97,69
3. शेष वैयक्तिक ऋण	3,868	36,94,98	11,218	87,86,28	1,099	7,44,53	6,002	41,42,41
VI. व्यापार	4,294	55,65,22	9,456	91,47,45	8,865	43,71,41	9,012	50,92,29
1. थोक व्यापार	475	11,77,67	370	10,10,69	820	6,79,11	499	2,29,84
2. खुदरा व्यापार	3,819	43,87,55	9,086	81,36,76	8,045	36,92,30	8,513	48,62,45
VII. वित्त	7	82,53	228	1,20,14	24	4,46	2	2
VIII. अन्य सभी	616	4,01,67	2,448	10,82,70	305	89,83	2,516	10,85,01
कुल बैंक ऋण	31,170	560,90,61	1,21,077	1349,38,33	60,155	272,32,75	92,252	367,59,39

व्यवसाय	सीतापुर		सोनभद्र		सुलतानपुर		उन्नाव	
	खातों की संख्या	बकाया राशि	खातों की संख्या	बकाया राशि	खातों की संख्या	बकाया राशि	खातों की संख्या	बकाया राशि
	133	134	135	136	137	138	139	140
I. कृषि	1,65,743	576,87,54	40,515	248,00,84	73,480	313,70,75	1,14,194	402,84,64
1. प्रत्यक्ष वित्त	1,65,124	548,50,48	40,336	246,94,91	71,509	280,77,48	1,12,561	376,94,96
2. परोक्ष वित्त	619	28,37,06	179	1,05,93	1,971	32,93,27	1,633	25,89,68
II. उद्योग	1,546	114,90,33	857	517,10,45	2,137	67,27,80	2,283	131,06,84
1. खनन तथा उत्खनन	18	1,95,43	70	5,47,33	12	1,50,35	3	8,30
2. विनिर्माण तथा अभिसंस्करण	1,458	110,73,37	750	509,40,13	1,980	61,47,73	2,162	118,98,36
3. बिजली, गैस तथा जल	2	4,62	2	4,56	1	9,94	1	1,38
4. भवन निर्माण	68	2,16,91	35	2,18,43	144	4,19,78	117	11,98,80
III. परिवहन परिचालक	156	1,96,67	266	14,40,82	602	16,17,90	602	5,81,70
IV. व्यावसायिक तथा अन्य सेवाएं	1,903	22,78,50	1,262	15,14,03	3,834	44,48,80	2,453	20,67,84
V. वैयक्तिक ऋण	13,951	134,54,45	10,974	111,71,69	20,033	204,59,03	14,095	129,55,04
1. आवास के लिए ऋण	3,008	51,83,37	698	18,91,18	4,365	75,49,99	2,340	32,70,73
2. टिकाऊ उपभोक्ता वस्तुओं की खरीद के लिए ऋण	1,508	9,30,68	2,377	22,78,21	2,451	15,52,39	1,108	5,78,62
3. शेष वैयक्तिक ऋण	9,435	73,40,40	7,899	70,02,30	13,217	113,56,65	10,647	91,05,69
VI. व्यापार	11,132	86,72,83	3,665	39,94,16	9,324	112,39,36	10,895	74,93,64
1. थोक व्यापार	1,397	22,94,34	212	3,71,98	646	15,68,77	259	5,93,13
2. खुदरा व्यापार	9,735	63,78,49	3,453	36,22,18	8,678	96,70,59	10,636	69,00,51
VII. वित्त	202	7,39,12	16	77,15	989	3,23,40	2,456	3,68,73
VIII. अन्य सभी	2,562	9,16,25	1,281	7,50,47	3,851	19,32,57	6,698	25,89,19
कुल बैंक ऋण	1,97,195	954,35,69	58,836	954,59,61	1,14,250	781,19,61	1,53,676	794,47,62

के अनुसार जिलावार वर्गीकरण - मार्च 2009

राज्य : उत्तराखंड

(राशि हजार रुपयों में)

वाराणसी		अलमोड़ा		बागेश्वर		चमोली		चंपावत		देहरादून		मद सं.
खातों की संख्या	बकाया राशि	खातों की संख्या	बकाया राशि	खातों की संख्या	बकाया राशि	खातों की संख्या	बकाया राशि	खातों की संख्या	बकाया राशि	खातों की संख्या	बकाया राशि	
141	142	1	2	3	4	5	6	7	8	9	10	
29,251	227,79,25	13,036	34,24,11	3,091	10,08,19	5,794	14,26,28	4,132	11,37,77	29,043	189,96,31	I
27,267	152,30,30	12,923	33,54,75	3,070	9,93,56	5,705	13,57,43	4,053	10,47,18	27,963	141,50,23	1
1,984	75,48,95	113	69,36	21	14,63	89	68,85	79	90,59	1,080	48,46,08	2
13,462	701,01,75	1,428	38,82,37	545	4,47,30	1,439	556,42,71	478	7,08,69	4,419	636,02,81	II
22	16,86,83	5	1,29,85	5	15,13	4	11,76	-	-	38	10,60,98	1
13,166	661,81,74	1,261	23,44,61	514	4,19,91	1,394	12,92,87	434	4,92,27	3,519	533,58,02	2
12	60,04	1	9,78,83	-	-	5	542,13,78	-	-	10	6,63,23	3
262	21,73,14	161	4,29,08	26	12,26	36	1,24,30	44	2,16,42	852	85,20,58	4
1,996	67,34,68	949	19,17,36	755	13,18,86	574	15,28,13	462	10,37,00	2,104	56,57,85	III
6,280	258,34,88	1,533	16,53,65	628	7,11,39	1,061	17,96,34	445	4,74,37	5,997	509,46,91	IV
56,853	936,46,66	17,747	135,69,01	5,564	31,43,21	14,334	97,71,30	5,201	36,26,38	1,03,081	1795,66,44	V
13,164	479,04,74	3,795	44,83,78	884	8,29,06	3,158	29,32,71	857	10,30,60	21,396	961,70,51	1
2,888	11,60,95	1,289	7,04,10	344	1,17,17	514	2,62,41	148	59,58	4,165	36,03,58	2
40,801	445,80,97	12,663	83,81,13	4,336	21,96,98	10,662	65,76,18	4,196	25,36,20	77,520	797,92,35	3
23,115	619,03,62	5,155	51,09,57	2,435	20,25,22	3,852	36,23,79	1,991	22,96,59	15,226	558,55,03	VI
2,976	220,40,90	296	3,00,88	3	11,07	43	57,96	81	47,86	675	93,35,21	1
20,139	398,62,72	4,859	48,08,69	2,432	20,14,15	3,809	35,65,83	1,910	22,48,73	14,551	465,19,82	2
172	36,89,09	416	1,00,89	361	1,00,59	-	-	1	1,80	80	6,79,25	VII
5,515	53,53,80	1,204	6,16,04	422	1,61,46	212	1,35,75	623	2,87,25	5,436	74,50,89	VIII
1,36,644	2900,43,73	41,468	302,73,00	13,801	89,16,22	27,266	739,24,30	13,333	95,69,85	1,65,386	3827,55,49	कुल

गढ़वाल		हरिद्वार		नैनीताल		पिथौरागढ़		रुद्र प्रयाग		देहरी गढ़वाल		मद सं.
खातों की संख्या	बकाया राशि	खातों की संख्या	बकाया राशि	खातों की संख्या	बकाया राशि	खातों की संख्या	बकाया राशि	खातों की संख्या	बकाया राशि	खातों की संख्या	बकाया राशि	
11	12	13	14	15	16	17	18	19	20	21	22	
14,550	50,23,66	63,127	558,23,79	17,070	146,53,07	13,887	34,50,04	4,824	11,64,15	11,462	35,64,38	I
14,131	48,28,59	61,683	540,56,29	16,841	139,01,66	13,616	31,75,78	4,671	10,93,15	10,996	32,66,24	1
419	1,95,07	1,444	17,67,50	229	7,51,41	271	2,74,26	153	71,00	466	2,98,14	2
1,184	69,37,87	3,290	970,34,97	1,788	283,40,16	2,679	23,41,89	665	5,91,22	1,066	46,76,02	II
3	7,28	20	1,65,23	16	4,76,51	2	7,74	3	13,01	1	2,83	1
1,090	17,82,20	2,979	949,76,98	1,607	268,71,85	2,490	15,00,09	648	5,38,70	1,020	10,54,34	2
2	49,31,18	7	1,05,96	-	-	2	2,16,41	-	-	2	35,50,33	3
89	2,17,21	284	17,86,80	165	9,91,80	185	6,17,65	14	39,51	43	68,52	4
605	15,86,33	461	7,07,94	1,217	25,95,70	1,258	24,57,43	341	9,92,08	350	8,32,36	III
1,237	18,18,56	2,422	201,20,98	2,664	82,21,89	1,108	18,81,95	588	30,88,36	1,328	17,68,45	IV
27,007	219,87,19	38,319	580,95,43	28,030	423,28,50	16,624	105,01,80	6,975	47,27,32	12,318	93,10,45	V
5,819	76,13,85	9,389	291,09,66	8,324	225,07,07	2,902	29,19,75	1,759	12,48,81	2,600	23,94,35	1
565	3,22,86	1,941	18,06,19	1,756	7,76,71	703	3,18,17	138	69,59	413	2,07,30	2
20,623	140,50,48	26,989	271,79,58	17,950	190,44,72	13,019	72,63,88	5,078	34,08,92	9,305	67,08,80	3
7,752	82,52,22	9,594	214,87,20	7,413	146,58,59	5,659	63,27,81	2,371	23,06,21	4,038	35,30,90	VI
284	6,16,93	239	20,13,74	486	37,57,56	128	4,50,10	168	52,49	354	2,56,39	1
7,468	76,35,29	9,355	194,73,46	6,927	109,01,03	5,531	58,77,71	2,203	22,53,72	3,684	32,74,51	2
57	10,15	33	95,48	191	2,04,54	38	51,99	1	5,73	16	5,94,54	VII
1,737	7,90,40	2,503	30,72,29	4,155	29,73,05	741	4,55,75	157	2,41,96	627	2,74,55	VIII
54,129	464,06,38	1,19,749	2564,38,08	62,528	1139,75,50	41,994	274,68,66	15,922	131,17,03	31,205	245,51,65	कुल

सारणी सं. 5.9 – अनुसूचित वाणिज्य बैंकों के बकाया ऋण का व्यवसाय

मध्य क्षेत्र	पश्चिमी क्षेत्र				राज्य : गोवा			
	उधम सिंह नगर		उत्तर काशी		उत्तर गोवा		दक्षिण गोवा	
	खातों की संख्या	बकाया राशि	खातों की संख्या	बकाया राशि	खातों की संख्या	बकाया राशि	खातों की संख्या	बकाया राशि
	23	24	25	26	1	2	3	4
I. कृषि	78,305	1162,29,95	9,609	28,51,80	12,345	89,63,57	7,426	62,94,22
1. प्रत्यक्ष वित्त	77,370	1032,34,35	9,509	28,18,73	11,118	82,43,26	7,195	57,48,56
2. परोक्ष वित्त	935	129,95,60	100	33,07	1,227	7,20,31	231	5,45,66
II. उद्योग	3,946	1018,04,97	577	10,64,48	3,769	1412,53,73	2,194	738,51,41
1. खनन तथा उत्खनन	27	36,04,96	3	21,36	92	263,96,11	102	223,94,87
2. विनिर्माण तथा अभिसंस्करण	3,769	932,16,94	558	10,15,12	2,864	957,37,96	1,572	447,88,52
3. बिजली, गैस तथा जल	5	2,28,83	-	-	9	2,95,45	7	3,47,91
4. भवन निर्माण	145	47,54,24	16	28,00	804	188,24,21	513	63,20,11
III. परिवहन परिचालक	250	5,99,33	229	3,97,73	4,329	219,76,20	2,135	203,50,63
IV. व्यावसायिक तथा अन्य सेवाएं	2,072	71,96,40	490	4,91,55	5,883	522,86,53	2,893	165,43,40
V. वैयक्तिक ऋण	22,583	323,76,82	7,173	52,92,53	84,880	1354,13,71	44,152	746,13,28
1. आवास के लिए ऋण	6,575	160,44,02	1,353	12,31,76	12,765	658,73,46	8,211	391,78,31
2. टिकाऊ उपभोक्ता वस्तुओं की खरीद के लिए ऋण	1,291	7,88,73	126	56,77	1,327	8,83,15	626	3,06,67
3. शेष वैयक्तिक ऋण	14,717	155,44,07	5,694	40,04,00	70,788	686,57,10	35,315	351,28,30
VI. व्यापार	9,392	224,40,23	2,790	15,93,98	5,927	326,15,89	4,177	208,69,22
1. थोक व्यापार	482	25,46,69	44	1,26,95	425	110,52,69	270	24,91,84
2. खुदरा व्यापार	8,910	198,93,54	2,746	14,67,03	5,502	215,63,20	3,907	183,77,38
VII. वित्त	17	11,44,66	1	1	104	89,68,54	57	1,86,04
VIII. अन्य सभी	3,511	31,77,80	325	94,86	6,157	77,04,33	4,535	69,68,51
कुल बैंक ऋण	1,20,076	2849,70,16	21,194	117,86,94	1,23,394	4091,82,50	67,569	2196,76,71

राज्य : गुजरात

व्यवसाय	अहमदाबाद		अमरेली		आणंद		बनासकांठा	
	खातों की संख्या	बकाया राशि	खातों की संख्या	बकाया राशि	खातों की संख्या	बकाया राशि	खातों की संख्या	बकाया राशि
	1	2	3	4	5	6	7	8
I. कृषि	36,536	2001,22,93	1,00,174	492,12,73	53,511	468,90,87	87,872	1026,43,52
1. प्रत्यक्ष वित्त	35,271	1116,49,67	99,665	481,45,70	52,789	427,23,30	87,308	902,14,51
2. परोक्ष वित्त	1,265	884,73,26	509	10,67,03	722	41,67,57	564	124,29,01
II. उद्योग	29,363	31557,34,96	3,066	396,89,50	2,042	584,47,72	1,207	196,49,14
1. खनन तथा उत्खनन	171	837,04,79	3	11,11	12	2,63,31	15	1,63,17
2. विनिर्माण तथा अभिसंस्करण	27,382	22855,30,83	3,004	262,24,01	1,791	564,91,66	1,155	152,34,80
3. बिजली, गैस तथा जल	137	3567,90,10	1	23,22	4	12,86	2	17,12
4. भवन निर्माण	1,673	4297,09,24	58	134,31,16	235	16,79,89	35	42,34,05
III. परिवहन परिचालक	16,855	551,77,64	69	90,45	1,809	17,99,26	201	1,70,37
IV. व्यावसायिक तथा अन्य सेवाएं	28,319	3642,54,47	8,321	61,00,63	4,085	80,80,98	1,435	25,15,36
V. वैयक्तिक ऋण	3,12,692	7296,19,15	11,842	133,15,67	30,480	476,11,41	15,327	213,07,76
1. आवास के लिए ऋण	61,613	4068,86,21	2,170	51,30,94	6,982	217,95,14	3,237	100,45,84
2. टिकाऊ उपभोक्ता वस्तुओं की खरीद के लिए ऋण	3,950	25,13,20	375	1,15,66	595	3,14,29	229	68,56
3. शेष वैयक्तिक ऋण	2,47,129	3202,19,74	9,297	80,69,07	22,903	255,01,98	11,861	111,93,36
VI. व्यापार	36,340	5697,10,26	5,231	43,92,05	6,885	196,45,32	4,699	78,32,10
1. थोक व्यापार	6,958	3916,18,80	56	6,27,12	263	95,21,43	71	26,54,13
2. खुदरा व्यापार	29,382	1780,91,46	5,175	37,64,93	6,622	101,23,89	4,628	51,77,97
VII. वित्त	1,065	1853,45,35	10	17,76	124	18,47,20	44	89,83
VIII. अन्य सभी	20,397	751,84,59	1,100	26,79,52	2,573	27,74,48	2,055	8,39,78
कुल बैंक ऋण	4,81,567	53351,49,35	1,29,813	1154,98,31	1,01,509	1870,97,24	1,12,840	1550,47,86

के अनुसार जिलावार वर्गीकरण - मार्च 2009

(राशि हजार रुपयों में)

भड़ोच		भावनगर		दाहोद		डांग		गांधीनगर		जामनगर		मद सं.
खातों की संख्या	बकाया राशि	खातों की संख्या	बकाया राशि	खातों की संख्या	बकाया राशि	खातों की संख्या	बकाया राशि	खातों की संख्या	बकाया राशि	खातों की संख्या	बकाया राशि	
9	10	11	12	13	14	15	16	17	18	19	20	
22,605	344,90,97	68,348	406,02,21	33,894	203,06,73	11,773	51,43,48	22,215	469,17,46	1,52,605	710,35,39	I
22,318	316,63,62	67,879	380,34,46	33,162	161,66,02	11,670	46,59,54	21,401	358,51,31	1,51,969	699,29,88	1
287	28,27,35	469	25,67,75	732	41,40,71	103	4,83,94	814	110,66,15	636	11,05,51	2
2,263	2159,89,62	3,660	831,48,45	1,017	193,20,68	141	30,02,48	1,086	3673,04,35	2,295	6776,32,30	II
40	72,44,54	68	36,56,33	2	3,08	3	15,67	19	400,01,02	52	2104,26,32	1
2,036	1301,89,32	3,412	712,18,70	916	189,35,03	127	29,25,38	895	2195,30,63	1,903	3328,32,64	2
5	131,11,89	9	19,75,60	-	-	-	-	15	41,20,29	11	59,24,23	3
182	654,43,87	171	62,97,82	99	3,82,57	11	61,43	157	1036,52,41	329	1284,49,11	4
1,558	23,57,34	754	25,74,23	238	2,99,87	7	17,79	796	24,08,42	701	897,79,48	III
2,931	147,70,24	4,663	55,56,68	2,734	11,50,19	316	3,38,56	1,516	628,14,87	9,031	103,86,66	IV
35,319	493,44,19	35,957	538,84,65	13,273	111,23,67	1,808	32,07,19	22,392	575,00,16	32,026	487,34,37	V
6,932	217,02,76	9,238	305,86,11	1,126	31,92,48	340	14,67,88	4,529	364,41,20	6,974	229,13,71	1
550	2,43,39	1,157	5,44,10	440	89,79	34	9,30	574	3,33,26	1,121	5,31,35	2
27,837	273,98,04	25,562	227,54,44	11,707	78,41,40	1,434	17,30,01	17,289	207,25,70	23,931	252,89,31	3
6,868	102,39,73	8,674	175,12,96	6,013	31,49,67	1,366	7,36,27	2,561	267,87,98	5,012	138,20,69	VI
159	16,08,04	336	42,94,08	284	6,13,22	2	6,63	120	52,26,74	136	35,17,22	1
6,709	86,31,69	8,338	132,18,88	5,729	25,36,45	1,364	7,29,64	2,441	215,61,24	4,876	103,03,47	2
42	1,28,23	264	1,47,79	752	2,41,62	2	74	33	1,54,41	45	7,10,62	VII
3,851	23,52,17	3,737	23,18,55	1,764	4,92,70	602	2,50,85	1,451	69,88,49	1,959	47,89,77	VIII
75,437	3296,72,49	1,26,057	2057,45,52	59,685	560,85,13	16,015	126,97,36	52,050	5708,76,14	2,03,674	9168,89,28	कुल

जुनागढ़		कच्छ		खेडा		मेहसाणा		नर्मदा		नवसारी		मद सं.
खातों की संख्या	बकाया राशि	खातों की संख्या	बकाया राशि	खातों की संख्या	बकाया राशि	खातों की संख्या	बकाया राशि	खातों की संख्या	बकाया राशि	खातों की संख्या	बकाया राशि	
21	22	23	24	25	26	27	28	29	30	31	32	
1,41,313	933,84,22	29,728	477,91,41	60,624	544,74,75	50,641	655,36,07	14,715	133,92,92	27,093	248,01,62	I
1,40,433	884,33,39	28,432	457,13,25	59,506	458,75,72	50,029	494,69,89	14,556	114,08,37	26,820	234,08,99	1
880	49,50,83	1,296	20,78,16	1,118	85,99,03	612	160,66,18	159	19,84,55	273	13,92,63	2
8,010	673,36,63	5,726	1805,71,76	1,491	121,15,49	1,924	1007,75,62	82	2,66,62	1,306	182,98,73	II
10	1,90,25	92	49,08,21	46	9,48,08	34	103,14,83	2	7,15	31	5,43,61	1
7,823	662,29,47	4,953	1272,94,48	1,187	85,00,89	1,732	814,03,95	74	2,37,95	1,110	163,75,74	2
3	13,33	18	365,89,45	3	1,44,72	4	70,69,86	-	-	3	17,00	3
174	9,03,58	663	117,79,62	255	25,21,80	154	19,86,98	6	21,52	162	13,62,38	4
314	8,75,42	2,183	172,72,48	1,136	10,25,40	1,245	31,08,19	188	78,79	669	9,55,74	III
10,682	79,07,88	5,799	246,88,89	3,954	32,83,44	4,800	86,13,81	637	2,42,04	4,222	51,93,06	IV
30,384	361,64,54	42,311	701,93,61	25,888	336,88,05	36,560	448,79,20	3,852	38,42,40	27,061	428,63,31	V
7,074	164,93,54	8,459	296,38,98	4,582	140,77,96	6,034	194,07,51	515	15,92,11	7,560	224,16,26	1
740	2,55,31	1,207	10,02,16	501	1,99,77	304	1,18,93	75	26,38	511	2,34,45	2
22,570	194,15,69	32,645	395,52,47	20,805	194,10,32	30,222	253,52,76	3,262	22,23,91	18,990	202,12,60	3
11,080	98,74,11	7,928	313,98,08	8,218	87,76,90	5,100	114,54,96	2,136	8,55,12	5,173	98,24,48	VI
199	31,58,08	291	138,80,14	208	15,85,81	205	35,03,47	1	7	157	16,65,55	1
10,881	67,16,03	7,637	175,17,94	8,010	71,91,09	4,895	79,51,49	2,135	8,55,05	5,016	81,58,93	2
41	4,22,02	224	8,51,62	50	9,77,03	130	3,83,19	21	50,60	47	1,16,82	VII
2,757	15,85,21	4,427	56,71,29	1,749	27,28,17	2,395	28,94,32	434	1,15,10	1,902	18,29,11	VIII
2,04,581	2175,50,03	98,326	3784,39,14	1,03,110	1170,69,23	1,02,795	2376,45,36	22,065	188,43,59	67,473	1038,82,87	कुल

सारणी सं. 5.9 – अनुसूचित वाणिज्य बैंकों के बकाया ऋण का व्यवसाय

पश्चिमी क्षेत्र

राज्य : गुजरात (क्रमशः)

व्यवसाय	पंच महल		पाटण		पोरबंदर		राजकोट	
	खातों की संख्या	बकाया राशि	खातों की संख्या	बकाया राशि	खातों की संख्या	बकाया राशि	खातों की संख्या	बकाया राशि
	33	34	35	36	37	38	39	40
I. कृषि	37,020	301,62,14	38,017	334,23,49	27,845	171,87,11	1,19,224	1099,58,66
1. प्रत्यक्ष वित्त	36,687	248,35,72	37,511	259,29,42	27,670	166,54,57	1,18,203	820,80,85
2. परोक्ष वित्त	333	53,26,42	506	74,94,07	175	5,32,54	1,021	278,77,81
II. उद्योग	1,130	176,02,34	705	88,25,33	6,152	91,96,59	11,122	3839,71,76
1. खनन तथा उत्खनन	10	1,78,38	4	20,43	39	14,15,45	68	20,87,21
2. विनिर्माण तथा अभिसंस्करण	1,070	168,20,55	678	87,34,94	6,061	69,31,23	10,409	3708,39,49
3. बिजली, गैस तथा जल	2	15,97	-	-	-	-	18	27,51,18
4. भवन निर्माण	48	5,87,44	23	69,96	52	8,49,91	627	82,93,88
III. परिवहन परिचालक	492	5,05,24	256	1,05,45	104	6,79,81	3,633	141,11,97
IV. व्यावसायिक तथा अन्य सेवाएं	2,606	36,35,63	2,149	14,35,35	5,201	64,58,94	8,830	295,23,84
V. वैयक्तिक ऋण	19,995	188,23,43	10,225	131,49,58	10,366	146,33,28	1,19,207	1817,68,01
1. आवास के लिए ऋण	2,906	79,26,58	3,096	66,62,13	2,052	60,66,51	21,771	913,51,58
2. टिकाऊ उपभोक्ता वस्तुओं की खरीद के लिए ऋण	1,053	2,40,18	71	17,70	210	1,22,95	1,279	15,11,37
3. शेष वैयक्तिक ऋण	16,036	106,56,67	7,058	64,69,75	8,104	84,43,82	96,157	889,05,06
VI. व्यापार	7,395	67,25,20	4,035	36,15,82	3,093	41,61,14	10,987	598,30,66
1. थोक व्यापार	381	13,59,10	45	9,84,21	111	7,71,85	925	290,34,31
2. खुदरा व्यापार	7,014	53,66,10	3,990	26,31,61	2,982	33,89,29	10,062	307,96,35
VII. वित्त	172	94,39	28	1,52,76	17	72,25	242	60,07,68
VIII. अन्य सभी	2,965	9,84,02	796	7,90,15	2,778	9,09,62	4,538	50,14,86
कुल बैंक ऋण	71,775	785,32,39	56,211	614,97,93	55,556	532,98,74	2,77,783	7901,87,44

व्यवसाय	साबरकांठा		सुरत		सुरेंद्र नगर		तापी	
	खातों की संख्या	बकाया राशि	खातों की संख्या	बकाया राशि	खातों की संख्या	बकाया राशि	खातों की संख्या	बकाया राशि
	41	42	43	44	45	46	47	48
I. कृषि	85,008	907,20,50	40,653	548,87,12	90,340	626,09,77	13,121	49,21,01
1. प्रत्यक्ष वित्त	84,500	876,61,41	40,271	502,78,17	90,132	603,27,67	13,091	49,03,70
2. परोक्ष वित्त	508	30,59,09	382	46,08,95	208	22,82,10	30	17,31
II. उद्योग	1,574	328,25,10	27,446	7516,34,25	2,940	189,86,99	64	19,01
1. खनन तथा उत्खनन	36	13,47,24	55	67,05,00	16	2,73,27	-	-
2. विनिर्माण तथा अभिसंस्करण	1,353	254,24,07	26,462	6916,94,72	2,865	185,44,51	60	17,61
3. बिजली, गैस तथा जल	4	60,74	31	320,24,44	3	18,01	-	-
4. भवन निर्माण	181	59,93,05	898	212,10,09	56	1,51,20	4	1,40
III. परिवहन परिचालक	333	2,96,13	5,889	267,76,50	89	73,42	38	33,11
IV. व्यावसायिक तथा अन्य सेवाएं	4,274	36,72,08	13,335	843,81,66	4,822	24,48,11	940	3,08,00
V. वैयक्तिक ऋण	26,215	359,31,27	1,71,497	3416,01,10	13,180	148,24,62	4,760	25,68,77
1. आवास के लिए ऋण	5,615	178,82,70	33,451	1897,73,33	2,818	62,14,93	218	2,14,08
2. टिकाऊ उपभोक्ता वस्तुओं की खरीद के लिए ऋण	1,890	6,46,44	2,010	33,36,10	343	1,27,62	122	24,44
3. शेष वैयक्तिक ऋण	18,710	174,02,13	1,36,036	1484,91,67	10,019	84,82,07	4,420	23,30,25
VI. व्यापार	10,500	82,06,65	15,856	1406,94,61	6,234	47,40,54	1,230	3,76,73
1. थोक व्यापार	123	9,42,86	2,849	762,06,83	66	13,29,19	6	10,79
2. खुदरा व्यापार	10,377	72,63,79	13,007	644,87,78	6,168	34,11,35	1,224	3,65,94
VII. वित्त	52	5,52,40	156	22,30,08	19	21,52	45	16,72
VIII. अन्य सभी	1,803	11,29,67	11,765	243,73,07	3,333	10,64,23	258	77,67
कुल बैंक ऋण	1,29,759	1733,33,80	2,86,597	14265,78,39	1,20,957	1047,69,20	20,456	83,21,02

के अनुसार जिलावार वर्गीकरण - मार्च 2009

राज्य : महाराष्ट्र

(राशि हजार रुपयों में)

वडोदरा		बलसाड		अहमदनगर		अकोला		अमरावती		औरंगाबाद		मद सं.
खातों की संख्या	बकाया राशि	खातों की संख्या	बकाया राशि	खातों की संख्या	बकाया राशि	खातों की संख्या	बकाया राशि	खातों की संख्या	बकाया राशि	खातों की संख्या	बकाया राशि	
49	50	51	52	1	2	3	4	5	6	7	8	
59,662	996,86,00	17,040	176,95,46	74,576	1091,56,96	63,428	351,49,29	97,931	493,05,12	85,118	729,45,03	I
58,171	742,22,95	16,917	166,11,19	73,112	793,03,66	63,102	315,61,00	97,272	469,66,32	83,768	612,14,16	1
1,491	254,63,05	123	10,84,27	1,464	298,53,30	326	35,88,29	659	23,38,80	1,350	117,30,87	2
13,521	12427,15,55	3,015	1126,23,71	3,359	664,23,55	1,496	161,37,77	1,792	234,13,19	4,635	2907,06,84	II
109	483,52,61	23	5,76,80	47	2,96,42	6	33,82	14	85,66	39	4,26,78	1
11,887	6616,91,16	2,867	1093,93,49	2,819	560,10,96	1,352	145,94,04	1,600	222,92,62	4,210	2491,24,19	2
114	3982,07,52	6	52,87	14	67,96,32	2	6,34,30	1	4,94	16	320,29,35	3
1,411	1344,64,26	119	26,00,55	479	33,19,85	136	8,75,61	177	10,29,97	370	91,26,52	4
5,683	173,33,39	1,606	44,49,54	1,071	23,37,74	523	10,70,35	371	5,80,72	1,384	35,96,91	III
16,233	957,04,66	4,242	144,49,49	5,901	508,40,83	2,792	34,89,19	3,213	64,70,68	6,442	245,00,66	IV
1,89,603	3080,35,50	43,376	678,46,51	48,060	727,92,84	29,863	374,49,43	40,928	537,43,35	1,00,561	1372,00,44	V
40,938	1612,22,69	8,378	343,79,90	14,897	442,76,09	7,673	215,25,16	11,662	331,36,44	18,530	802,21,72	1
1,856	9,49,55	926	2,52,55	2,502	11,55,74	772	2,76,38	1,445	4,69,25	5,203	50,32,49	2
1,46,809	1458,63,26	34,072	332,14,06	30,661	273,61,01	21,418	156,47,89	27,821	201,37,66	76,828	519,46,23	3
17,366	1397,26,75	5,230	134,79,80	13,126	224,02,29	11,231	80,12,88	10,131	119,09,79	21,538	331,43,03	VI
983	909,87,38	217	28,54,32	666	60,88,04	118	19,47,90	349	22,56,29	1,118	68,46,79	1
16,383	487,39,37	5,013	106,25,48	12,460	163,14,25	11,113	60,64,98	9,782	96,53,50	20,420	262,96,24	2
240	43,07,95	31	5,76,46	149	85,61,72	1,958	9,71,58	1,381	3,80,45	251	11,84,59	VII
8,489	1441,12,28	2,810	21,44,80	5,368	46,83,50	2,674	17,84,24	1,329	29,88,44	5,090	58,22,94	VIII
3,10,797	20516,22,08	77,350	2332,65,77	1,51,610	3371,99,43	1,13,965	1040,64,73	1,57,076	1487,91,74	2,25,019	5691,00,44	कुल

भंडारा		बीड		बुलढाणा		चंद्रपुर		धुले		गडचिरोली		मद सं.
खातों की संख्या	बकाया राशि	खातों की संख्या	बकाया राशि	खातों की संख्या	बकाया राशि	खातों की संख्या	बकाया राशि	खातों की संख्या	बकाया राशि	खातों की संख्या	बकाया राशि	
9	10	11	12	13	14	15	16	17	18	19	20	
23,464	123,73,70	68,808	416,70,09	1,36,181	509,66,46	35,629	155,26,72	27,778	243,49,68	11,757	53,55,29	I
23,158	118,18,30	68,163	310,07,76	1,35,343	449,54,31	34,749	137,91,20	27,226	222,83,36	11,534	49,14,67	1
306	5,55,40	645	106,62,33	838	60,12,15	880	17,35,52	552	20,66,32	223	4,40,62	2
1,251	99,01,25	1,148	176,34,35	799	87,99,05	2,648	467,23,65	1,215	248,36,60	776	50,35,88	II
29	4,44,29	36	28,32,79	7	43,76	56	4,96,85	31	1,48,04	7	1,07,05	1
1,020	77,97,50	951	110,95,58	725	84,04,53	2,224	347,04,91	989	226,47,08	666	47,15,58	2
3	31,03	1	3,50	-	-	7	94,82,82	4	5,78,79	2	10,56	3
199	16,28,43	160	37,02,48	67	3,50,76	361	20,39,07	191	14,62,69	101	2,02,69	4
254	2,99,92	560	17,58,24	344	3,00,09	854	31,21,87	192	4,06,04	102	1,29,67	III
1,497	17,58,61	1,768	23,77,17	2,616	17,84,38	3,158	52,69,97	3,898	51,58,84	1,152	12,06,18	IV
15,176	164,94,25	21,820	307,09,83	27,130	262,71,86	35,585	428,71,27	20,539	320,09,17	8,557	81,14,67	V
3,888	95,92,29	5,628	174,32,69	4,869	111,59,31	7,808	222,72,47	7,433	218,98,72	1,863	50,75,74	1
923	3,56,77	966	4,96,71	1,839	5,80,37	911	3,09,25	1,040	3,76,44	792	2,48,39	2
10,365	65,45,19	15,226	127,80,43	20,422	145,32,18	26,866	202,89,55	12,066	97,34,01	5,902	27,90,54	3
5,219	42,81,28	10,205	92,71,18	8,832	82,35,87	10,069	143,72,99	9,627	109,15,88	3,179	28,00,29	VI
395	8,08,71	155	12,23,14	173	19,26,18	440	25,57,90	349	26,05,92	67	3,15,77	1
4,824	34,72,57	10,050	80,48,04	8,659	63,09,69	9,629	118,15,09	9,278	83,09,96	3,112	24,84,52	2
530	1,17,53	1,468	5,46,18	859	7,75,49	781	5,94,60	94	1,37,91	246	89,57	VII
1,925	10,88,28	1,044	6,35,06	1,305	12,13,31	3,850	16,62,97	876	24,57,37	1,654	10,42,77	VIII
49,316	463,14,82	1,06,821	1046,02,10	1,78,066	983,46,51	92,574	1301,44,04	64,219	1002,71,49	27,423	237,74,32	कुल

सारणी सं. 5.9 – अनुसूचित वाणिज्य बैंकों के बकाया ऋण का व्यवसाय

पश्चिम क्षेत्र

राज्य : महाराष्ट्र (क्रमशः)

व्यवसाय	गोंदिया		हिंगोली		जलगांव		जालना	
	खातों की संख्या	बकाया राशि	खातों की संख्या	बकाया राशि	खातों की संख्या	बकाया राशि	खातों की संख्या	बकाया राशि
	21	22	23	24	25	26	27	28
I. कृषि	19,340	98,08,33	40,555	171,17,79	48,501	685,04,27	88,614	581,41,76
1. प्रत्यक्ष वित्त	18,899	90,90,38	40,370	161,97,00	47,700	624,35,55	87,993	523,61,30
2. परोक्ष वित्त	441	7,17,95	185	9,20,79	801	60,68,72	621	57,80,46
II. उद्योग	1,423	71,81,96	292	18,73,34	3,182	1107,33,27	706	194,15,82
1. खनन तथा उत्खनन	2	11,76	4	31,26	18	3,81,73	4	98,24
2. विनिर्माण तथा अभिसंस्करण	1,285	65,71,96	201	17,16,06	2,567	895,54,26	650	184,29,58
3. बिजली, गैस तथा जल	-	-	1	2,66	4	22,45	2	34,77
4. भवन निर्माण	136	5,98,24	86	1,23,36	593	207,74,83	50	8,53,23
III. परिवहन परिचालक	209	4,93,16	83	88,79	729	15,08,53	157	1,60,33
IV. व्यावसायिक तथा अन्य सेवाएं	1,572	13,40,54	859	8,12,28	4,895	169,33,71	2,103	14,47,91
V. वैयक्तिक ऋण	11,458	102,43,53	7,777	84,49,26	50,452	707,73,77	17,486	198,14,61
1. आवास के लिए ऋण	1,971	50,77,18	1,696	44,69,84	16,240	468,42,12	2,873	92,12,38
2. टिकाऊ उपभोक्ता वस्तुओं की खरीद के लिए ऋण	537	1,99,22	727	3,36,59	2,173	5,43,10	2,392	10,58,48
3. शेष वैयक्तिक ऋण	8,950	49,67,13	5,354	36,42,83	32,039	233,88,55	12,221	95,43,75
VI. व्यापार	6,079	45,17,99	4,490	35,72,33	17,259	200,14,00	11,335	96,75,53
1. थोक व्यापार	265	7,40,10	80	2,91,39	344	30,99,58	501	32,55,31
2. खुदरा व्यापार	5,814	37,77,89	4,410	32,80,94	16,915	169,14,42	10,834	64,20,22
VII. वित्त	372	1,02,39	352	1,10,67	276	2,55,34	284	6,31,94
VIII. अन्य सभी	1,368	6,46,73	676	3,13,42	2,488	29,51,56	3,157	29,85,38
कुल बैंक ऋण	41,821	343,34,63	55,084	323,37,88	1,27,782	2916,74,45	1,23,842	1122,73,28

व्यवसाय	कोल्हापुर		लातूर		मुंबई		मुंबई उपनगर	
	खातों की संख्या	बकाया राशि	खातों की संख्या	बकाया राशि	खातों की संख्या	बकाया राशि	खातों की संख्या	बकाया राशि
	29	30	31	32	33	34	35	36
I. कृषि	71,008	1034,53,93	45,526	475,59,69	10,831	7336,91,30	24,39,598	2221,12,08
1. प्रत्यक्ष वित्त	69,711	713,27,66	45,162	364,35,37	5,604	1894,27,16	24,37,982	2108,09,64
2. परोक्ष वित्त	1,297	321,26,27	364	111,24,32	5,227	5442,64,14	1,616	113,02,44
II. उद्योग	10,696	2423,86,87	1,169	225,13,19	3,00,877	2917812653	1,24,584	870,66,38
1. खनन तथा उत्खनन	52	12,89,75	25	2,90,51	499	7176,11,21	34	5,06,58
2. विनिर्माण तथा अभिसंस्करण	10,030	2176,43,48	1,031	205,17,16	2,93,783	2046638291	1,22,790	810,75,65
3. बिजली, गैस तथा जल	19	84,66,65	-	-	349	13119,78,21	4	9,61
4. भवन निर्माण	595	149,86,99	113	17,05,52	6,246	66821,54,20	1,756	54,74,54
III. परिवहन परिचालक	2,313	72,69,28	374	9,11,79	16,843	26573,86,08	31,647	258,03,26
IV. व्यावसायिक तथा अन्य सेवाएं	9,505	208,52,66	2,703	46,17,91	43,238	70713,01,67	17,478	636,54,20
V. वैयक्तिक ऋण	1,24,505	1298,34,37	23,868	366,35,13	70,31,326	54814,20,60	14,18,874	18242,17,01
1. आवास के लिए ऋण	24,622	681,31,72	6,086	210,33,78	2,76,703	31329,22,91	98,717	992,99,80
2. टिकाऊ उपभोक्ता वस्तुओं की खरीद के लिए ऋण	2,436	13,10,32	1,541	8,77,83	13,114	234,19,34	4,49,067	35,22,71
3. शेष वैयक्तिक ऋण	97,447	603,92,33	16,241	147,23,52	67,41,509	23250,78,35	8,71,090	17213,94,50
VI. व्यापार	14,098	351,79,73	12,347	145,52,81	70,651	59350,43,05	9,432	408,51,50
1. थोक व्यापार	975	112,72,00	394	28,24,82	35,498	35383,87,68	3,365	154,55,25
2. खुदरा व्यापार	13,123	239,07,73	11,953	117,27,99	35,153	23966,55,37	6,067	253,96,25
VII. वित्त	1,006	10,93,18	974	3,62,51	4,169	98447,11,91	362	13,59,05
VIII. अन्य सभी	7,915	81,61,99	1,834	14,09,46	1,45,730	9880,87,47	38,022	362,84,01
कुल बैंक ऋण	2,41,046	5482,32,01	88,795	1285,62,49	76,23,665	6188976861	40,79,997	23013,47,49

के अनुसार जिलावार वर्गीकरण - मार्च 2009

(राशि हजार रुपयों में)

नागपुर		नांदेड		नंदुरबार		नासिक		उस्मानाबाद		परभणी		मद सं.
खातों की संख्या	बकाया राशि	खातों की संख्या	बकाया राशि	खातों की संख्या	बकाया राशि	खातों की संख्या	बकाया राशि	खातों की संख्या	बकाया राशि	खातों की संख्या	बकाया राशि	
37	38	39	40	41	42	43	44	45	46	47	48	
55,457	806,86,03	98,189	420,26,37	15,748	178,16,56	81,308	1964,03,16	26,291	203,42,39	94,618	395,25,39	I
54,311	506,10,49	96,868	381,33,31	15,463	170,93,69	80,044	1842,93,79	25,989	194,40,31	94,158	374,75,55	1
1,146	300,75,54	1,321	38,93,06	285	7,22,87	1,264	121,09,37	302	9,02,08	460	20,49,84	2
10,311	6625,99,36	2,155	226,46,63	450	25,99,71	7,485	1321,72,37	1,217	65,47,55	777	87,56,27	II
164	151,23,85	42	7,21,02	7	1,21,13	42	13,51,57	12	1,18,55	16	4,72,32	1
8,398	5629,31,38	1,882	148,55,38	392	14,05,94	6,887	1119,42,38	1,100	57,93,02	639	64,20,99	2
39	108,83,05	10	29,89,35	-	-	25	41,92,93	2	15,21	2	9,85	3
1,710	736,61,08	221	40,80,88	51	10,72,64	531	146,85,49	103	6,20,77	120	18,53,11	4
4,767	236,49,80	521	11,75,72	72	71,47	1,433	52,94,92	213	4,60,70	202	4,25,49	III
9,970	896,53,88	3,424	58,28,04	1,410	17,86,94	7,501	284,68,76	1,766	19,71,70	1,433	21,12,36	IV
1,90,789	3417,44,38	35,362	440,25,52	8,351	124,20,60	1,12,585	2048,89,51	16,617	167,23,46	19,446	227,57,78	V
38,843	1971,32,77	7,118	223,06,11	2,701	80,58,21	34,170	1332,47,61	2,518	72,91,64	4,012	115,99,35	1
3,849	28,33,78	2,485	12,65,95	411	1,79,79	2,404	19,59,48	825	6,45,35	1,010	5,25,57	2
1,48,097	1417,77,83	25,759	204,53,46	5,239	41,82,60	76,011	696,82,42	13,274	87,86,47	14,424	106,32,86	3
19,520	1450,64,47	15,495	199,93,01	3,354	28,69,02	16,073	448,14,53	8,469	61,79,04	11,144	91,09,88	VI
1,853	573,62,80	728	49,80,31	179	3,97,83	502	74,54,09	300	4,35,27	155	13,30,61	1
17,667	877,01,67	14,767	150,12,70	3,175	24,71,19	15,571	373,60,44	8,169	57,43,77	10,989	77,79,27	2
413	25,61,46	1,898	5,68,60	283	1,17,70	548	17,55,97	777	2,57,59	721	2,64,56	VII
10,059	154,32,91	2,593	15,34,84	525	2,29,37	8,151	73,38,65	1,192	5,64,83	2,175	10,22,47	VIII
3,01,286	13613,92,29	1,59,637	1377,98,73	30,193	379,11,37	2,35,084	6211,37,87	56,542	530,47,26	1,30,516	839,74,20	कुल

पुणे		रायगड		रत्नागिरी		सांगली		सातारा		सिंधुदुर्ग		मद सं.
खातों की संख्या	बकाया राशि	खातों की संख्या	बकाया राशि	खातों की संख्या	बकाया राशि	खातों की संख्या	बकाया राशि	खातों की संख्या	बकाया राशि	खातों की संख्या	बकाया राशि	
49	50	51	52	53	54	55	56	57	58	59	60	
84,424	2338,73,45	17,987	171,28,71	22,591	278,37,52	51,107	983,77,43	47,649	599,31,72	11,731	121,90,14	I
81,953	1763,42,74	17,529	142,74,87	22,358	233,29,08	50,096	709,33,22	46,832	532,62,12	11,376	116,96,59	1
2,471	575,30,71	458	28,53,84	233	45,08,44	1,011	274,44,21	817	66,69,60	355	4,93,55	2
28,217	22989,09,48	2,829	4094,64,92	3,331	4384,90,07	2,498	510,26,90	2,810	465,29,08	2,950	55,29,92	II
187	73,06,33	91	5,27,96	53	3,99,83	41	4,71,19	33	5,01,88	40	3,77,29	1
24,992	18385,01,46	2,495	3681,01,03	2,894	249,79,91	2,240	476,24,35	2,430	267,82,35	2,624	30,59,52	2
120	539,23,81	8	7,03,40	17	4101,00,21	8	5,50,67	9	6,81,97	2	5,42,88	3
2,918	3991,77,88	235	401,32,53	367	30,10,12	209	23,80,69	338	185,62,88	284	15,50,23	4
11,901	504,48,24	1,470	40,89,88	1,734	21,98,93	847	14,29,15	919	18,15,93	1,334	25,17,65	III
24,483	5509,40,99	5,675	1062,29,02	4,304	76,73,41	3,819	82,46,35	4,926	93,38,76	4,317	54,99,82	IV
4,82,764	13935,96,91	48,064	888,98,53	39,682	450,97,73	49,489	514,20,54	49,845	590,62,27	23,276	244,61,61	V
1,29,289	9707,08,73	15,478	588,61,27	10,519	266,94,37	9,810	250,64,63	11,713	326,39,64	5,948	136,21,42	1
10,506	101,81,73	983	3,19,18	1,207	4,03,46	754	2,54,55	1,184	4,75,88	789	2,20,76	2
3,42,969	4127,06,45	31,603	297,18,08	27,956	179,99,90	38,925	261,01,36	36,948	259,46,75	16,539	106,19,43	3
30,185	2948,71,93	8,005	2204,94,35	7,407	100,50,41	6,880	173,74,16	9,978	123,07,52	6,834	68,17,69	VI
3,823	875,52,42	189	2094,46,36	118	12,39,36	283	56,28,73	122	9,24,89	99	6,44,52	1
26,362	2073,19,51	7,816	110,47,99	7,289	88,11,05	6,597	117,45,43	9,856	113,82,63	6,735	61,73,17	2
1,332	1816,07,56	404	2,34,30	587	67,59,05	586	8,87,48	305	3,32,71	363	90,07	VII
31,171	1173,96,86	2,767	31,70,08	4,841	16,34,98	4,731	33,45,07	3,322	13,85,31	1,683	7,97,28	VIII
6,94,477	51216,45,42	87,201	8497,09,79	84,477	5397,42,10	1,19,957	2321,07,08	1,19,754	1907,03,30	52,488	579,04,18	कुल

सारणी सं. 5.9 – अनुसूचित वाणिज्य बैंकों के बकाया ऋण का व्यवसाय

पश्चिमी क्षेत्र

राज्य : महाराष्ट्र (क्रमशः)

व्यवसाय	सोलापुर		ठाणे		वर्धा		वाशिम	
	खातों की संख्या	बकाया राशि	खातों की संख्या	बकाया राशि	खातों की संख्या	बकाया राशि	खातों की संख्या	बकाया राशि
	61	62	63	64	65	66	67	68
I. कृषि	85,255	1253,81,28	9,065	170,43,03	80,240	361,91,79	49,019	181,93,78
1. प्रत्यक्ष वित्त	84,123	1191,95,26	8,444	103,07,78	79,605	336,24,53	48,903	177,83,62
2. परोक्ष वित्त	1,132	61,86,02	621	67,35,25	635	25,67,26	116	4,10,16
II. उद्योग	3,584	520,43,14	9,639	4439,58,67	1,820	552,20,22	384	4,96,16
1. खनन तथा उत्खनन	23	2,03,73	73	13,04,13	26	1,49,62	5	52,50
2. विनिर्माण तथा अभिसंस्करण	3,117	444,04,24	8,581	3713,59,73	1,639	147,30,29	342	4,30,65
3. बिजली, गैस तथा जल	11	4,24,91	47	42,30,90	1	398,00,00	1	1,90
4. भवन निर्माण	433	70,10,26	938	670,63,91	154	5,40,31	36	11,11
III. परिवहन परिचालक	992	17,84,53	3,135	146,42,17	255	3,87,42	122	65,32
IV. व्यावसायिक तथा अन्य सेवाएं	5,105	96,89,62	9,318	1423,29,12	1,923	38,85,29	1,229	6,94,38
V. वैयक्तिक ऋण	78,969	808,97,03	1,86,693	5803,52,04	19,246	227,37,18	8,675	84,53,65
1. आवास के लिए ऋण	13,327	410,51,01	74,806	4528,55,35	5,137	121,38,91	2,110	40,82,26
2. टिकाऊ उपभोक्ता वस्तुओं की खरीद के लिए ऋण	1,933	10,81,30	3,363	16,38,36	356	1,28,40	228	68,70
3. शेष वैयक्तिक ऋण	63,709	387,64,72	1,08,524	1258,58,33	13,753	104,69,87	6,337	43,02,69
VI. व्यापार	11,989	200,30,49	20,741	4407,38,70	5,242	90,77,61	5,087	22,41,92
1. थोक व्यापार	403	28,16,45	1,819	3728,26,09	246	40,87,39	23	1,12,84
2. खुदरा व्यापार	11,586	172,14,04	18,922	679,12,61	4,996	49,90,22	5,064	21,29,08
VII. वित्त	612	11,86,81	550	216,48,39	55	50,19	914	3,48,72
VIII. अन्य सभी	4,680	39,66,70	19,784	356,30,31	587	11,77,96	955	2,93,55
कुल बैंक ऋण	1,91,186	2949,79,60	2,58,925	16963,42,43	1,09,368	1287,27,66	66,385	307,87,48

दादरा और नगर हवेली दमण और दीव

व्यवसाय	यवतमाल		दादरा और नगर हवेली		दमण		दीव	
	खातों की संख्या	बकाया राशि	खातों की संख्या	बकाया राशि	खातों की संख्या	बकाया राशि	खातों की संख्या	बकाया राशि
	69	70	1	2	1	2	3	4
I. कृषि	1,11,145	463,79,43	676	6,03,83	123	2,41,13	63	38,28
1. प्रत्यक्ष वित्त	1,10,421	436,94,73	658	5,80,47	102	1,88,26	57	33,85
2. परोक्ष वित्त	724	26,84,70	18	23,36	21	52,87	6	4,43
II. उद्योग	1,320	126,19,56	325	599,99,47	612	484,21,24	21	42,29,71
1. खनन तथा उत्खनन	12	64,24	-	-	17	7,77,95	-	-
2. विनिर्माण तथा अभिसंस्करण	1,156	104,49,64	315	596,13,38	569	409,54,17	15	42,00,24
3. बिजली, गैस तथा जल	3	9,39,67	2	22,54	2	65,00,00	-	-
4. भवन निर्माण	149	11,66,01	8	3,63,55	24	1,89,12	6	29,47
III. परिवहन परिचालक	542	10,44,14	31	70,78	85	2,78,50	10	14,74
IV. व्यावसायिक तथा अन्य सेवाएं	2,743	29,35,25	658	9,43,93	171	11,81,03	71	1,36,32
V. वैयक्तिक ऋण	33,667	367,34,64	2,701	53,47,05	2,429	46,83,61	649	8,98,68
1. आवास के लिए ऋण	8,002	198,85,79	1,043	37,35,82	609	24,19,57	133	3,89,85
2. टिकाऊ उपभोक्ता वस्तुओं की खरीद के लिए ऋण	929	4,36,88	31	8,05	47	18,96	47	24,89
3. शेष वैयक्तिक ऋण	24,736	164,11,97	1,627	16,03,18	1,773	22,45,08	469	4,83,94
VI. व्यापार	11,456	105,60,82	295	8,16,10	135	8,07,74	179	1,45,34
1. थोक व्यापार	383	28,68,63	10	2,77,99	10	1,72,59	-	-
2. खुदरा व्यापार	11,073	76,92,19	285	5,38,11	125	6,35,15	179	1,45,34
VII. वित्त	564	2,98,47	5	60,37	1	10	-	-
VIII. अन्य सभी	2,469	23,21,28	461	2,73,84	145	5,92,43	1	73
कुल बैंक ऋण	1,63,906	1128,93,59	5,152	681,15,37	3,701	562,05,78	994	54,63,80

के अनुसार जिलावार वर्गीकरण - मार्च 2009

दक्षिणी क्षेत्र

राज्य : आंध्र प्रदेश

(राशि हजार रुपयों में)

अदिलाबाद		अनंतपुर		चित्तूर		कडपा		पूर्व गोदावरी		गुंटूर		मद सं.
खातों की संख्या	बकाया राशि	खातों की संख्या	बकाया राशि	खातों की संख्या	बकाया राशि	खातों की संख्या	बकाया राशि	खातों की संख्या	बकाया राशि	खातों की संख्या	बकाया राशि	
1	2	3	4	5	6	7	8	9	10	11	12	
2,00,105	611,01,52	5,63,852	1871,93,58	3,30,207	1575,73,66	2,75,074	1155,01,19	3,43,114	2578,48,39	5,71,176	3045,38,99	I
1,98,010	579,00,28	5,60,973	1829,55,43	3,21,303	1476,46,62	2,72,887	1123,60,06	3,36,450	2223,20,01	5,64,859	2760,50,50	1
2,095	32,01,24	2,879	42,38,15	8,904	99,27,04	2,187	31,41,13	6,664	355,28,38	6,317	284,88,49	2
1,803	669,07,48	10,880	186,20,05	10,724	1317,53,47	7,351	437,52,31	8,960	3193,42,77	7,943	2674,11,92	II
27	5,39,33	60	3,89,95	203	26,58,83	93	8,20,04	81	39,17,85	173	30,98,76	1
1,250	506,45,15	10,212	158,37,82	8,935	769,80,58	6,408	361,62,46	7,521	2087,27,59	6,079	2501,45,18	2
11	64,01	10	2,23,20	27	156,32,63	7	2,62,28	41	488,33,50	31	29,72,57	3
515	156,58,99	598	21,69,08	1,559	364,81,43	843	65,07,53	1,317	578,63,83	1,660	111,95,41	4
1,860	12,14,17	2,072	35,49,78	1,644	32,09,91	1,688	74,09,88	2,273	69,46,42	1,691	42,73,67	III
3,665	28,99,02	9,771	102,67,01	8,096	236,36,93	8,087	112,05,78	9,959	401,51,20	11,730	491,09,43	IV
61,306	552,65,10	98,528	894,51,62	1,37,799	1562,29,19	90,055	884,60,08	1,80,011	2597,93,84	1,83,910	2278,09,92	V
7,461	205,77,64	13,104	260,35,53	19,498	560,57,38	11,982	297,40,84	51,540	1431,65,74	31,491	1054,83,94	1
4,057	26,94,87	2,697	13,25,23	4,408	24,81,27	2,526	12,37,47	3,707	23,37,28	4,647	21,75,11	2
49,788	319,92,59	82,727	620,90,86	1,13,893	976,90,54	75,547	574,81,77	1,24,764	1142,90,82	1,47,772	1201,50,87	3
20,648	168,87,34	31,990	251,46,49	25,884	324,57,31	25,267	242,05,81	33,750	618,17,30	24,378	667,88,04	VI
348	63,62,73	808	34,45,49	522	64,06,25	947	26,75,20	970	146,38,94	2,369	274,27,79	1
20,300	105,24,61	31,182	217,01,00	25,362	260,51,06	24,320	215,30,61	32,780	471,78,36	22,009	393,60,25	2
20,528	130,35,39	30,821	189,44,53	18,543	208,34,84	23,085	206,49,69	2,969	38,97,21	6,484	148,34,94	VII
36,882	209,87,73	44,730	199,89,50	85,856	729,31,26	46,815	221,27,92	1,22,415	828,77,22	87,362	621,04,45	VIII
3,46,797	2382,97,75	7,92,644	3731,62,56	6,18,753	5986,26,57	4,77,422	3333,12,66	7,03,451	10326,74,35	8,94,674	9968,71,36	कुल

हैदराबाद		करीमनगर		खम्मम		कृष्णा		कर्नूल		महबूबनगर		मद सं.
खातों की संख्या	बकाया राशि	खातों की संख्या	बकाया राशि	खातों की संख्या	बकाया राशि	खातों की संख्या	बकाया राशि	खातों की संख्या	बकाया राशि	खातों की संख्या	बकाया राशि	
13	14	15	16	17	18	19	20	21	22	23	24	
28,993	4759,84,55	2,28,486	1137,45,48	1,90,553	825,98,02	3,32,924	2292,32,45	3,21,998	1748,26,51	3,17,633	1299,50,48	I
27,648	1503,82,81	2,23,811	1010,92,18	1,86,974	778,09,93	3,27,596	2093,52,50	3,11,896	1535,57,04	3,14,137	1230,19,56	1
1,345	3256,01,74	4,675	126,53,30	3,579	47,88,09	5,328	198,79,95	10,102	212,69,47	3,496	69,30,92	2
55,933	58058,15,79	3,609	295,67,05	2,520	255,51,45	9,130	1776,17,97	9,018	504,30,06	5,899	351,82,15	II
387	848,31,43	41	10,86,94	172	31,73,85	105	170,97,37	416	20,60,76	23	14,64,01	1
48,338	25756,31,96	2,871	243,01,37	2,123	189,15,50	7,398	1128,58,02	7,934	392,30,61	5,309	257,15,35	2
421	8894,11,70	10	65,26	11	14,69,92	56	71,56,13	12	31,52,85	12	32,70,86	3
6,787	22559,40,70	687	41,13,48	214	19,92,18	1,571	405,06,45	656	59,85,84	555	47,31,93	4
22,164	1631,16,72	1,418	16,22,01	1,296	19,22,76	8,148	287,59,52	1,976	44,10,86	998	8,68,48	III
51,117	11495,06,02	3,859	82,72,69	2,730	67,24,32	12,344	584,74,95	12,968	164,65,21	7,255	70,64,53	IV
6,31,175	22624,13,68	73,157	866,84,79	74,107	684,77,73	2,10,513	3372,77,70	96,210	1024,48,62	65,349	628,44,13	V
1,40,188	14512,91,52	13,424	323,26,27	9,169	227,46,51	38,613	1619,15,35	15,340	400,90,13	10,329	254,36,52	1
15,510	194,32,13	1,433	11,73,57	2,076	12,13,62	5,103	41,15,73	6,602	49,15,72	3,456	16,53,18	2
4,75,477	7916,90,03	58,300	531,84,95	62,862	445,17,60	1,66,797	1712,46,62	74,268	574,42,77	51,564	357,54,43	3
49,396	7561,91,40	24,609	208,37,38	14,063	118,74,31	28,718	935,18,92	33,625	332,00,02	21,270	134,51,80	VI
4,206	3121,85,57	257	16,78,45	331	11,24,07	1,318	216,12,84	1,183	65,51,89	486	10,17,03	1
45,190	4440,05,83	24,352	191,58,93	13,732	107,50,24	27,400	719,06,08	32,442	266,48,13	20,784	124,34,77	2
3,494	4469,27,36	10,594	75,56,95	31,187	186,26,00	9,796	96,58,45	13,481	100,86,17	18,588	102,09,12	VII
1,02,683	5242,21,25	58,251	388,01,70	42,531	267,63,87	1,24,018	861,14,01	44,134	253,33,89	40,906	185,78,14	VIII
9,44,955	1158417677	4,03,983	3070,88,05	3,58,987	2425,38,46	7,35,591	10206,53,97	5,33,410	4172,01,34	4,77,898	2781,48,83	कुल

सारणी सं. 5.9 – अनुसूचित वाणिज्य बैंकों के बकाया ऋण का व्यवसाय

दक्षिणी क्षेत्र

राज्य : आंध्र प्रदेश (क्रमशः)

व्यवसाय	मेडक		नालगोंडा		नेल्लूर		निजामाबाद	
	खातों की संख्या	बकाया राशि	खातों की संख्या	बकाया राशि	खातों की संख्या	बकाया राशि	खातों की संख्या	बकाया राशि
	25	26	27	28	29	30	31	32
I. कृषि	2,35,237	1037,33,66	2,72,646	1206,19,21	3,21,044	1632,62,63	2,42,950	992,61,62
1. प्रत्यक्ष वित्त	2,28,750	904,78,78	2,67,908	1136,05,94	3,17,940	1573,79,54	2,38,404	925,54,93
2. परोक्ष वित्त	6,487	132,54,88	4,738	70,13,27	3,104	58,83,09	4,546	67,06,69
II. उद्योग	2,795	519,20,50	6,478	561,21,85	4,662	1020,13,95	2,890	312,17,43
1. खनन तथा उत्खनन	19	1,15,31	55	4,61,86	31	11,55,96	25	4,60,53
2. विनिर्माण तथा अभिसंस्करण	2,252	411,71,18	6,108	518,17,99	3,652	667,21,51	2,469	291,28,91
3. बिजली, गैस तथा जल	16	12,77,76	18	1,74,82	15	1,42,11	11	48,32
4. भवन निर्माण	508	93,56,25	297	36,67,18	964	339,94,37	385	15,79,67
III. परिवहन परिचालक	1,072	9,52,30	1,485	48,50,58	1,974	77,02,57	1,229	20,59,59
IV. व्यावसायिक तथा अन्य सेवाएं	2,452	57,28,42	4,455	55,10,59	5,079	244,54,14	4,243	66,41,57
V. वैयक्तिक ऋण	62,233	820,31,24	69,707	727,01,89	1,15,596	1413,40,46	56,187	659,08,24
1. आवास के लिए ऋण	10,714	365,24,76	10,405	294,47,16	15,281	582,35,55	10,906	279,41,94
2. टिकाऊ उपभोक्ता वस्तुओं की खरीद के लिए ऋण	6,072	40,48,59	2,046	11,54,55	5,030	31,76,45	2,305	16,43,14
3. शेष वैयक्तिक ऋण	45,447	414,57,89	57,256	421,00,18	95,285	799,28,46	42,976	363,23,16
VI. व्यापार	12,237	1722,82,49	17,614	128,87,86	18,430	312,55,25	14,339	180,27,41
1. थोक व्यापार	126	1635,51,20	177	14,34,37	1,009	46,37,75	592	47,78,70
2. खुदरा व्यापार	12,111	87,31,29	17,437	114,53,49	17,421	266,17,50	13,747	132,48,71
VII. वित्त	18,024	107,88,73	22,064	93,43,76	13,298	76,54,40	3,623	25,77,40
VIII. अन्य सभी	25,715	120,59,26	39,155	216,46,31	66,885	392,74,91	41,070	227,48,68
कुल बैंक ऋण	3,59,765	4394,96,60	4,33,604	3036,82,05	5,46,968	5169,58,31	3,66,531	2484,41,94

व्यवसाय	प्रकाशम		रंगारेड्डी		श्रीकाकुलम		विशाखापट्टणम्	
	खातों की संख्या	बकाया राशि	खातों की संख्या	बकाया राशि	खातों की संख्या	बकाया राशि	खातों की संख्या	बकाया राशि
	33	34	35	36	37	38	39	40
I. कृषि	4,95,145	2279,84,35	1,24,241	1019,37,83	1,83,918	608,46,27	1,56,577	1021,00,49
1. प्रत्यक्ष वित्त	4,89,334	2194,92,44	1,22,517	811,85,75	1,79,798	573,90,34	1,51,266	778,85,71
2. परोक्ष वित्त	5,811	84,91,91	1,724	207,52,08	4,120	34,55,93	5,311	242,14,78
II. उद्योग	5,455	355,10,16	6,610	3168,17,44	3,429	251,57,52	8,370	3926,08,08
1. खनन तथा उत्खनन	387	80,23,93	297	77,71,13	59	9,99,65	98	137,75,19
2. विनिर्माण तथा अभिसंस्करण	4,303	232,43,91	5,336	2478,64,75	3,028	207,15,68	6,731	2540,67,28
3. बिजली, गैस तथा जल	22	1,02,08	39	151,05,72	9	19,78,04	45	162,69,91
4. भवन निर्माण	743	41,40,24	938	460,75,84	333	14,64,15	1,496	1084,95,70
III. परिवहन परिचालक	1,138	46,15,50	709	119,84,27	1,107	17,01,81	3,172	211,58,68
IV. व्यावसायिक तथा अन्य सेवाएं	8,733	156,43,93	4,974	366,21,83	6,650	83,49,55	10,608	926,12,99
V. वैयक्तिक ऋण	1,02,222	1059,25,50	1,40,404	2670,21,07	55,141	503,15,22	2,36,819	3901,51,24
1. आवास के लिए ऋण	13,166	381,02,53	42,352	1392,04,42	10,683	194,92,10	49,013	2140,27,72
2. टिकाऊ उपभोक्ता वस्तुओं की खरीद के लिए ऋण	3,002	19,73,06	3,491	33,46,34	2,348	8,33,69	9,870	53,10,43
3. शेष वैयक्तिक ऋण	86,054	658,49,91	94,561	1244,70,31	42,110	299,89,43	1,77,936	1708,13,09
VI. व्यापार	22,913	265,80,05	19,325	555,32,91	19,501	123,07,24	24,655	1024,07,89
1. थोक व्यापार	455	65,26,70	838	254,46,66	729	13,63,45	1,650	390,90,42
2. खुदरा व्यापार	22,458	200,53,35	18,487	300,86,25	18,772	109,43,79	23,005	633,17,47
VII. वित्त	10,805	66,92,70	1,015	88,15,53	21,735	144,21,86	19,636	140,36,42
VIII. अन्य सभी	46,547	249,20,45	55,658	579,95,91	29,242	131,38,32	43,687	454,05,10
कुल बैंक ऋण	6,92,958	4478,72,64	3,52,936	8567,26,79	3,20,723	1862,37,79	5,03,524	11604,80,89

के अनुसार जिलावार वर्गीकरण - मार्च 2009

राज्य : कर्नाटक

(राशि हजार रुपयों में)

विजयानगरम्		वारंगल		पश्चिम गोदावरी		बागलकोट		बंगलूर ग्रामीण		बंगलूर शहर		मद सं.
खातों की संख्या	बकाया राशि	खातों की संख्या	बकाया राशि	खातों की संख्या	बकाया राशि	खातों की संख्या	बकाया राशि	खातों की संख्या	बकाया राशि	खातों की संख्या	बकाया राशि	
41	42	43	44	45	46	1	2	3	4	5	6	
1,29,359	425,81,94	2,32,625	1595,08,13	3,66,025	3115,95,93	81,527	1804,01,61	34,582	540,24,16	26,904	3112,47,99	I
1,27,580	386,33,59	2,25,285	853,47,47	3,60,828	2921,36,84	76,027	1043,19,16	33,944	504,45,44	22,502	1290,05,09	1
1,779	39,48,35	7,340	741,60,66	5,197	194,59,09	5,500	760,82,45	638	35,78,72	4,402	1822,42,90	2
3,589	226,97,66	4,736	558,22,86	8,181	1483,77,02	2,695	1277,35,81	1,916	1362,21,93	1,31,877	55396,70,62	II
15	2,56,94	34	21,31,73	90	8,96,03	42	5,23,87	70	5,68,33	492	409,41,95	1
3,348	207,36,84	3,293	311,29,90	7,405	1391,01,53	2,061	465,12,65	1,361	1155,32,60	1,22,516	28349,55,74	2
3	17,83	30	192,09,25	12	24,88,49	9	210,04,81	10	18,39,59	430	10361,77,13	3
223	16,86,05	1,379	33,51,98	674	58,90,97	583	596,94,48	475	182,81,41	8,439	16275,95,80	4
737	10,57,01	1,364	37,99,30	1,280	18,12,67	826	17,87,25	669	35,68,59	17,293	3095,50,52	III
4,988	56,16,65	5,894	97,50,83	9,975	174,58,81	3,457	429,33,52	1,129	829,00,33	60,572	19419,47,06	IV
58,547	557,62,82	95,701	1111,34,39	1,22,309	1621,25,53	44,996	414,39,88	33,535	520,44,68	29,47,414	35997,62,09	V
10,379	252,62,20	14,457	418,77,57	29,940	793,58,04	5,268	177,72,43	5,421	249,76,06	2,42,146	24238,81,92	1
2,096	6,19,13	5,408	36,22,59	2,395	13,10,72	1,349	13,37,48	745	3,03,73	24,418	314,87,02	2
46,072	298,81,49	75,836	656,34,23	89,974	814,56,77	38,379	223,29,97	27,369	267,64,89	26,80,850	11443,93,15	3
18,668	148,21,41	18,687	251,86,27	25,054	445,72,37	7,569	187,04,03	4,608	160,89,24	45,952	8513,43,53	VI
821	24,47,85	2,018	60,93,43	817	153,20,45	872	32,04,82	236	18,34,42	9,640	3723,22,84	1
17,847	123,73,56	16,669	190,92,84	24,237	292,51,92	6,697	154,99,21	4,372	142,54,82	36,312	4790,20,69	2
14,231	73,39,91	12,261	66,56,22	2,663	80,18,09	545	173,32,79	1,286	63,61,89	2,600	8149,60,46	VII
16,644	75,59,97	49,428	379,18,87	1,12,356	636,82,98	22,676	279,74,55	2,389	277,39,98	1,01,872	3711,68,04	VIII
2,46,763	1574,37,37	4,20,696	4097,76,87	6,47,843	7576,43,40	1,64,291	4583,09,44	80,114	3789,50,80	33,34,484	1373965031	कुल

बेलगांव		बेल्लारी		बीदर		बीजापुर		चामराजनगर		चिक्काबल्लापुरा		मद सं.
खातों की संख्या	बकाया राशि	खातों की संख्या	बकाया राशि	खातों की संख्या	बकाया राशि	खातों की संख्या	बकाया राशि	खातों की संख्या	बकाया राशि	खातों की संख्या	बकाया राशि	
7	8	9	10	11	12	13	14	15	16	17	18	
1,91,102	2258,93,68	91,187	1238,06,78	69,331	395,05,12	88,129	1118,80,01	37,589	322,71,36	47,054	240,46,36	I
1,86,341	2038,46,23	88,988	1148,97,57	67,844	371,09,06	86,160	1054,55,41	37,277	319,95,33	46,777	234,16,11	1
4,761	220,47,45	2,199	89,09,21	1,487	23,96,06	1,969	64,24,60	312	2,76,03	277	6,30,25	2
8,457	1580,83,26	7,033	5173,91,79	1,370	59,57,53	1,389	113,84,69	1,330	15,59,52	1,001	16,24,56	II
84	32,19,59	216	1066,71,07	13	42,70	45	4,13,66	33	2,00,17	6	50,15	1
6,199	1395,33,45	5,439	2625,54,98	1,125	44,37,66	927	97,61,61	1,233	10,79,32	781	9,78,45	2
10	75,44	28	1354,41,48	2	11,91	1	-	1	4,44	2	9,65	3
2,164	152,54,78	1,350	127,24,26	230	14,65,26	416	12,09,42	63	2,75,59	212	5,86,31	4
1,594	39,52,01	2,086	57,26,79	720	8,29,39	1,306	22,27,50	146	1,39,96	115	1,14,16	III
12,054	231,11,30	9,434	163,97,95	2,796	22,43,71	4,212	68,50,14	870	5,20,83	1,559	24,65,85	IV
1,45,774	1439,48,66	70,461	831,46,86	29,263	284,78,79	46,570	471,69,51	18,830	130,28,62	20,502	125,24,21	V
20,380	672,01,32	13,216	393,93,04	3,704	81,13,00	5,869	175,25,33	2,135	54,27,22	1,959	38,76,36	1
4,385	26,31,03	3,257	17,72,81	914	5,05,94	15,274	78,59,17	1,647	10,92,37	492	2,38,43	2
1,21,009	741,16,31	53,988	419,81,01	24,645	198,59,85	25,427	217,85,01	15,048	65,09,03	18,051	84,09,42	3
20,170	343,45,43	23,055	556,27,42	11,061	82,70,82	9,742	172,97,88	7,147	47,04,60	3,865	58,42,68	VI
2,879	70,77,67	957	189,37,72	101	17,61,06	1,006	12,88,77	157	9,54,86	391	29,27,10	1
17,291	272,67,76	22,098	366,89,70	10,960	65,09,76	8,736	160,09,11	6,990	37,49,74	3,474	29,15,58	2
652	12,65,53	687	6,79,27	1,133	5,27,49	273	1,29,62	2,068	10,97,17	665	5,55,91	VII
18,793	124,27,59	8,652	144,48,61	6,151	24,86,67	7,286	50,96,49	3,710	14,96,20	1,829	12,67,93	VIII
3,98,596	6030,27,46	2,12,595	8172,25,47	1,21,825	882,99,52	1,58,907	2020,35,84	71,690	548,18,26	76,590	484,41,66	कुल

सारणी सं. 5.9 – अनुसूचित वाणिज्य बैंकों के बकाया ऋण का व्यवसाय

दक्षिणी क्षेत्र

राज्य : कर्नाटक (क्रमशः)

व्यवसाय	चिकमगलूर		चित्रदुर्ग		दक्षिण कन्नड		दावनगिरी	
	खातों की संख्या	बकाया राशि	खातों की संख्या	बकाया राशि	खातों की संख्या	बकाया राशि	खातों की संख्या	बकाया राशि
	19	20	21	22	23	24	25	26
I. कृषि	79,823	953,11,72	1,05,049	642,56,83	59,919	987,56,55	1,12,011	864,70,59
1. प्रत्यक्ष वित्त	79,086	936,30,82	1,03,893	630,20,88	57,942	666,45,71	1,10,764	831,99,83
2. परोक्ष वित्त	737	16,80,90	1,156	12,35,95	1,977	321,10,84	1,247	32,70,76
II. उद्योग	2,097	162,22,33	3,879	207,70,36	9,980	1559,78,26	4,406	338,04,13
1. खनन तथा उत्खनन	12	2,62,70	8	66,54	137	318,60,13	108	5,25,20
2. विनिर्माण तथा अभिसंस्करण	1,784	143,20,23	3,005	73,73,74	7,838	813,48,39	3,728	293,52,31
3. बिजली, गैस तथा जल	3	19,78	3	99,40,10	39	162,44,98	11	19,20,40
4. भवन निर्माण	298	16,19,62	863	33,89,98	1,966	265,24,76	559	20,06,22
III. परिवहन परिचालक	1,675	23,14,24	1,668	15,44,85	5,989	124,90,42	1,665	21,16,25
IV. व्यावसायिक तथा अन्य सेवाएं	3,543	39,08,73	6,245	36,89,53	13,516	1011,63,75	5,732	94,90,58
V. वैयक्तिक ऋण	37,105	406,07,41	42,300	303,78,88	1,50,957	2485,57,28	62,648	557,14,77
1. आवास के लिए ऋण	6,260	188,72,76	5,352	128,53,15	33,934	1435,60,75	8,584	245,90,46
2. टिकाऊ उपभोक्ता वस्तुओं की खरीद के लिए ऋण	1,805	9,10,45	2,545	9,86,09	4,482	39,94,06	3,845	26,23,99
3. शेष वैयक्तिक ऋण	29,040	208,24,20	34,403	165,39,64	1,12,541	1010,02,47	50,219	285,00,32
VI. व्यापार	12,509	130,95,60	18,479	104,96,37	21,751	636,59,60	13,635	214,14,53
1. थोक व्यापार	604	17,62,52	1,588	21,92,50	2,184	189,49,67	912	41,27,50
2. खुदरा व्यापार	11,905	113,33,08	16,891	83,03,87	19,567	447,09,93	12,723	172,87,03
VII. वित्त	788	4,52,35	874	4,82,63	867	41,35,80	881	8,68,16
VIII. अन्य सभी	9,472	56,79,87	11,779	46,53,93	20,442	246,42,49	9,642	48,06,22
कुल बैंक ऋण	1,47,012	1775,92,25	1,90,273	1362,73,38	2,83,421	7093,84,15	2,10,620	2146,85,23

व्यवसाय	धारवाड		गदग		गुलबर्गा		हसन	
	खातों की संख्या	बकाया राशि	खातों की संख्या	बकाया राशि	खातों की संख्या	बकाया राशि	खातों की संख्या	बकाया राशि
	27	28	29	30	31	32	33	34
I. कृषि	74,328	950,25,97	57,048	449,96,28	3,06,338	1897,95,03	1,30,588	959,20,92
1. प्रत्यक्ष वित्त	71,717	675,19,69	55,313	423,89,54	3,04,161	1462,14,92	1,28,479	935,00,65
2. परोक्ष वित्त	2,611	275,06,28	1,735	26,06,74	2,177	435,80,11	2,109	24,20,27
II. उद्योग	4,553	1260,92,44	1,385	37,50,28	4,873	445,74,82	2,464	610,90,74
1. खनन तथा उत्खनन	46	5,65,26	16	92,78	55	4,53,04	89	323,82,01
2. विनिर्माण तथा अभिसंस्करण	3,294	619,37,66	961	27,91,66	3,497	197,89,00	1,942	237,16,96
3. बिजली, गैस तथा जल	40	477,69,85	2	52,76	10	196,51,47	6	10,37,90
4. भवन निर्माण	1,173	158,19,67	406	8,13,08	1,311	46,81,31	427	39,53,87
III. परिवहन परिचालक	6,023	197,68,95	543	6,42,80	2,533	22,78,38	1,774	32,55,95
IV. व्यावसायिक तथा अन्य सेवाएं	15,679	340,76,74	2,095	27,01,62	8,184	136,27,06	3,910	63,63,30
V. वैयक्तिक ऋण	1,33,503	1574,09,57	30,962	258,32,13	76,491	678,62,93	60,710	613,07,21
1. आवास के लिए ऋण	24,785	819,60,76	4,196	115,13,93	9,953	247,42,65	8,715	273,81,43
2. टिकाऊ उपभोक्ता वस्तुओं की खरीद के लिए ऋण	7,999	33,39,43	463	1,84,82	4,257	20,05,22	2,141	10,59,10
3. शेष वैयक्तिक ऋण	1,00,719	721,09,38	26,303	141,33,38	62,281	411,15,06	49,854	328,66,68
VI. व्यापार	11,932	553,15,29	5,812	61,60,35	25,331	229,06,88	13,006	178,77,10
1. थोक व्यापार	1,900	112,26,78	578	24,10,38	1,725	40,40,80	601	29,72,22
2. खुदरा व्यापार	10,032	440,88,51	5,234	37,49,97	23,606	188,66,08	12,405	149,04,88
VII. वित्त	523	14,43,92	145	92,89	3,982	17,08,35	1,894	12,96,52
VIII. अन्य सभी	16,508	138,17,12	3,174	17,93,70	19,390	91,30,15	13,646	116,05,62
कुल बैंक ऋण	2,63,049	5029,50,00	1,01,164	859,70,05	4,47,122	3518,83,60	2,27,992	2587,17,36

के अनुसार जिलावार वर्गीकरण - मार्च 2009

(राशि हजार रुपयों में)

हवेली		कोडागू		कोलार		कोप्पल		मंड्या		मैसूर		मद सं.
खातों की संख्या	बकाया राशि	खातों की संख्या	बकाया राशि	खातों की संख्या	बकाया राशि	खातों की संख्या	बकाया राशि	खातों की संख्या	बकाया राशि	खातों की संख्या	बकाया राशि	
35	36	37	38	39	40	41	42	43	44	45	46	
84,374	595,06,86	43,405	616,56,26	60,655	521,92,82	65,406	706,57,56	91,450	580,33,23	1,15,449	989,56,12	I
81,045	540,51,13	42,851	603,80,84	59,830	508,09,97	63,636	612,65,47	89,640	552,79,51	1,13,264	869,41,40	1
3,329	54,55,73	554	12,75,42	825	13,82,85	1,770	93,92,09	1,810	27,53,72	2,185	120,14,72	2
1,273	37,16,97	2,080	95,65,88	1,812	82,21,01	2,038	110,61,91	1,714	58,48,20	6,772	1322,52,16	II
49	3,08,27	4	14,48	20	3,44,33	14	2,42,54	34	3,34,56	81	26,37,99	1
823	23,64,78	1,882	84,68,96	1,507	64,38,49	1,592	80,70,45	1,513	48,59,75	5,718	1111,82,39	2
-	-	7	24,96	7	21,58	2	11,91,86	1	1,86	20	26,20,77	3
401	10,43,92	187	10,57,48	278	14,16,61	430	15,57,06	166	6,52,03	953	158,11,01	4
832	10,87,44	1,435	18,93,73	629	14,69,31	372	6,14,59	552	5,10,86	2,203	46,90,47	III
2,922	25,39,34	1,338	44,77,95	2,412	49,18,83	3,410	23,79,97	1,982	29,29,62	7,029	512,17,81	IV
39,941	283,69,02	30,527	304,93,08	35,564	404,75,57	28,935	227,41,63	41,446	377,77,39	1,77,890	2434,61,44	V
4,564	96,90,75	4,047	134,15,84	4,958	165,26,71	4,028	96,74,37	6,119	177,68,90	29,964	1309,06,88	1
4,812	18,13,38	959	3,74,22	763	7,24,06	1,240	5,44,70	2,675	7,53,65	5,660	35,83,53	2
30,565	168,64,89	25,521	167,03,02	29,843	232,24,80	23,667	125,22,56	32,652	192,54,84	1,42,266	1089,71,03	3
7,343	75,73,34	5,871	111,90,42	6,971	104,22,77	10,674	82,18,08	7,631	93,89,93	19,603	538,94,07	VI
468	17,55,48	596	59,53,24	868	35,39,37	460	20,67,18	668	29,04,15	1,460	97,87,42	1
6,875	58,17,86	5,275	52,37,18	6,103	68,83,40	10,214	61,50,90	6,963	64,85,78	18,143	441,06,65	2
236	4,24,73	274	3,42,25	283	10,38,44	639	4,87,76	2,216	30,08,04	5,153	212,61,96	VII
6,029	33,73,18	5,071	53,31,53	2,928	28,26,27	4,160	21,01,74	10,126	42,09,37	19,477	191,36,76	VIII
1,42,950	1065,90,88	90,001	1249,51,10	1,11,254	1215,65,02	1,15,634	1182,63,24	1,57,117	1217,06,64	3,53,576	6248,70,79	कुल

रायचूर		रामनगरा		शिमोगा		तुमकूर		उडिपी		उत्तर कन्नड		मद सं.
खातों की संख्या	बकाया राशि	खातों की संख्या	बकाया राशि	खातों की संख्या	बकाया राशि	खातों की संख्या	बकाया राशि	खातों की संख्या	बकाया राशि	खातों की संख्या	बकाया राशि	
47	48	49	50	51	52	53	54	55	56	57	58	
1,15,457	1193,11,30	39,739	196,72,10	1,24,063	983,68,86	1,33,950	929,33,61	44,690	448,06,63	40,220	238,50,91	I
1,11,599	1008,28,29	39,243	192,80,73	1,22,108	921,74,19	1,31,873	905,05,63	42,638	288,16,49	39,322	225,30,19	1
3,858	184,83,01	496	3,91,37	1,955	61,94,67	2,077	24,27,98	2,052	159,90,14	898	13,20,72	2
4,477	462,15,77	971	22,07,69	3,815	203,40,46	3,668	276,66,88	6,611	1052,71,38	3,533	177,67,22	II
12	1,24,83	15	1,21,05	52	4,30,75	24	2,73,44	57	5,57,14	53	29,04,71	1
3,004	365,72,99	868	18,27,07	3,196	154,83,54	3,210	163,38,92	5,337	590,59,96	2,843	128,50,20	2
147	38,63,17	-	-	14	4,39,05	27	11,94,34	13	262,63,07	2	3,41	3
1,314	56,54,78	88	2,59,57	553	39,87,12	407	98,60,18	1,204	193,91,21	635	20,08,90	4
498	4,52,28	234	2,71,80	2,247	37,99,65	919	19,03,95	4,035	67,23,61	2,278	28,58,43	III
3,314	30,09,28	704	12,07,50	8,162	103,83,01	4,281	64,20,13	10,923	184,00,20	9,009	78,83,54	IV
38,783	353,90,41	16,559	132,23,59	73,715	776,60,11	63,459	698,90,38	78,795	1133,41,96	47,790	456,50,43	V
4,128	119,56,99	1,786	45,56,31	12,674	371,42,64	13,754	384,47,65	17,581	614,11,09	6,859	182,18,28	1
1,125	6,55,15	489	2,76,87	3,731	14,86,11	2,724	18,01,31	3,788	18,56,89	1,829	7,18,45	2
33,530	227,78,27	14,284	83,90,41	57,310	390,31,36	46,981	296,41,42	57,426	500,73,98	39,102	267,13,70	3
15,110	152,49,16	4,325	41,93,65	14,780	207,54,33	19,713	184,42,14	18,714	266,26,77	21,284	155,10,82	VI
493	29,56,33	153	20,64,44	1,004	60,90,46	944	58,37,58	933	51,81,76	1,504	31,89,50	1
14,617	122,92,83	4,172	21,29,21	13,776	146,63,87	18,769	126,04,56	17,781	214,45,01	19,780	123,21,32	2
725	8,32,72	1,070	9,90,38	769	14,71,51	6,579	46,70,01	239	24,48,01	470	3,28,07	VII
5,080	59,82,64	6,725	19,17,48	11,882	95,76,22	8,508	41,78,14	13,504	117,50,95	9,994	45,44,32	VIII
1,83,444	2264,43,56	70,327	436,84,19	2,39,433	2423,54,15	2,41,077	2261,05,24	1,77,511	3293,69,51	1,34,578	1183,93,74	कुल

सारणी सं. 5.9 – अनुसूचित वाणिज्य बैंकों के बकाया ऋण का व्यवसाय

दक्षिणी क्षेत्र

राज्य : केरल

व्यवसाय	अलपुझा		एर्नाकुलम		इदुक्की		कण्णूर	
	खातों की संख्या	बकाया राशि	खातों की संख्या	बकाया राशि	खातों की संख्या	बकाया राशि	खातों की संख्या	बकाया राशि
	1	2	3	4	5	6	7	8
I. कृषि	1,07,373	606,81,72	1,46,784	2452,88,16	67,390	657,93,21	1,71,905	722,91,83
1. प्रत्यक्ष वित्त	1,02,998	524,44,47	1,42,225	1470,07,12	64,918	590,10,96	1,70,498	693,13,47
2. परोक्ष वित्त	4,375	82,37,25	4,559	982,81,04	2,472	67,82,25	1,407	29,78,36
II. उद्योग	13,085	793,10,20	24,945	5294,16,13	2,195	105,46,70	9,901	361,39,24
1. खनन तथा उत्खनन	24	2,62,27	160	73,67,39	23	9,08,08	26	3,57,78
2. विनिर्माण तथा अभिसंस्करण	11,832	725,36,88	21,130	4122,91,32	1,906	66,63,63	8,525	246,60,71
3. बिजली, गैस तथा जल	6	4,95,45	71	156,31,67	3	28,89	4	51,72
4. भवन निर्माण	1,223	60,15,60	3,584	941,25,75	263	29,46,10	1,346	110,69,03
III. परिवहन परिचालक	2,004	50,77,43	6,656	344,42,39	704	15,85,48	5,069	59,11,59
IV. व्यावसायिक तथा अन्य सेवाएं	13,727	177,53,23	20,858	1909,02,65	3,616	67,92,27	16,635	201,44,90
V. वैयक्तिक ऋण	1,80,809	2026,58,96	3,76,663	7831,23,85	58,445	646,24,95	1,33,411	1595,35,92
1. आवास के लिए ऋण	33,597	987,77,26	1,04,407	4888,15,35	10,396	287,21,18	37,382	898,49,15
2. टिकाऊ उपभोक्ता वस्तुओं की खरीद के लिए ऋण	2,374	13,49,37	5,366	23,77,82	840	5,52,65	1,665	11,43,90
3. शेष वैयक्तिक ऋण	1,44,838	1025,32,33	2,66,890	2919,30,68	47,209	353,51,12	94,364	685,42,87
VI. व्यापार	38,429	635,57,32	39,962	2634,79,18	15,144	226,76,91	24,259	377,19,64
1. थोक व्यापार	991	176,90,92	3,443	807,79,62	330	40,81,82	1,112	62,51,12
2. खुदरा व्यापार	37,438	458,66,40	36,519	1826,99,56	14,814	185,95,09	23,147	314,68,52
VII. वित्त	2,079	28,17,56	1,230	2602,45,37	191	4,17,59	1,720	19,73,89
VIII. अन्य सभी	13,300	168,73,45	44,054	676,53,86	9,786	93,83,00	15,821	138,16,91
कुल बैंक ऋण	3,70,806	4487,29,87	6,61,152	23745,51,59	1,57,471	1818,20,11	3,78,721	3475,33,92

व्यवसाय	कासरगोड		कोल्लम		कोट्टायम		कोझीकोड	
	खातों की संख्या	बकाया राशि	खातों की संख्या	बकाया राशि	खातों की संख्या	बकाया राशि	खातों की संख्या	बकाया राशि
	9	10	11	12	13	14	15	16
I. कृषि	1,10,165	498,80,24	1,07,410	575,42,21	1,15,949	860,73,67	2,46,925	874,01,35
1. प्रत्यक्ष वित्त	1,09,391	472,58,66	1,04,837	517,10,90	1,12,064	717,61,23	2,44,929	850,63,11
2. परोक्ष वित्त	774	26,21,58	2,573	58,31,31	3,885	143,12,44	1,996	23,38,24
II. उद्योग	6,684	142,43,40	10,839	961,48,00	9,662	633,98,61	14,659	643,07,73
1. खनन तथा उत्खनन	27	2,31,75	21	7,57,87	35	7,63,00	21	3,43,57
2. विनिर्माण तथा अभिसंस्करण	5,905	74,68,00	10,102	827,27,93	8,838	511,95,79	13,233	508,83,47
3. बिजली, गैस तथा जल	1	1,48	5	35,78	9	1,64,38	8	76,42
4. भवन निर्माण	751	65,42,17	711	126,26,42	780	112,75,44	1,397	130,04,27
III. परिवहन परिचालक	2,382	30,09,67	1,866	36,94,07	3,064	70,60,77	3,269	94,66,62
IV. व्यावसायिक तथा अन्य सेवाएं	24,657	80,08,64	10,452	198,10,68	10,618	258,25,88	9,380	376,86,21
V. वैयक्तिक ऋण	62,312	612,24,44	1,88,839	2262,80,02	2,09,452	2809,11,78	2,23,153	2477,57,58
1. आवास के लिए ऋण	16,385	334,37,90	36,424	1062,88,15	35,767	1204,88,12	37,347	1280,94,41
2. टिकाऊ उपभोक्ता वस्तुओं की खरीद के लिए ऋण	866	4,30,98	3,219	30,23,72	4,233	19,11,98	1,763	7,21,01
3. शेष वैयक्तिक ऋण	45,061	273,55,56	1,49,196	1169,68,15	1,69,452	1585,11,68	1,84,043	1189,42,16
VI. व्यापार	29,117	193,63,11	31,280	677,87,08	28,280	804,63,24	48,732	870,77,26
1. थोक व्यापार	1,526	20,58,64	2,203	122,40,85	2,984	237,11,70	1,422	170,93,79
2. खुदरा व्यापार	27,591	173,04,47	29,077	555,46,23	25,296	567,51,54	47,310	699,83,47
VII. वित्त	850	8,96,65	2,342	21,42,39	1,983	20,93,73	304	19,52,48
VIII. अन्य सभी	7,920	65,39,63	17,689	248,55,11	24,243	290,03,27	46,443	305,63,93
कुल बैंक ऋण	2,44,087	1631,65,78	3,70,717	4982,59,56	4,03,251	5748,30,95	5,92,865	5662,13,16

के अनुसार जिलावार वर्गीकरण - मार्च 2009

(राशि हजार रुपयों में)

मलप्पुरम		पालक्काड		पथनामथिट्टा		तिरुवनंतपुरम		थ्रिसूर		वायनड		मद सं.
खातों की संख्या	बकाया राशि	खातों की संख्या	बकाया राशि	खातों की संख्या	बकाया राशि	खातों की संख्या	बकाया राशि	खातों की संख्या	बकाया राशि	खातों की संख्या	बकाया राशि	
17	18	19	20	21	22	23	24	25	26	27	28	
2,62,282	1005,83,60	2,20,908	1018,36,87	79,461	480,58,24	1,92,647	1058,02,13	1,59,891	1061,41,43	99,593	419,39,19	I
2,59,497	912,01,20	2,19,167	969,11,58	75,884	419,99,76	1,84,630	815,70,89	1,55,129	765,10,20	98,764	392,28,28	1
2,785	93,82,40	1,741	49,25,29	3,577	60,58,48	8,017	242,31,24	4,762	296,31,23	829	27,10,91	2
10,120	198,57,88	9,236	464,15,58	4,433	180,04,89	12,703	1581,48,68	14,159	796,00,78	2,124	52,35,49	II
13	1,65,94	54	7,65,44	34	25,16,72	38	15,65,74	30	5,55,10	2	27,52	1
8,587	136,51,37	8,056	411,75,41	3,850	94,65,22	11,052	638,16,51	12,445	598,70,94	1,846	30,60,92	2
5	83,01	10	1,01,74	3	9,38	56	503,74,64	21	3,15,88	1	1,99	3
1,515	59,57,56	1,116	43,72,99	546	60,13,57	1,557	423,91,79	1,663	188,58,86	275	21,45,06	4
3,272	45,37,16	2,224	43,24,84	1,507	27,81,84	2,705	78,23,43	3,286	79,82,17	480	5,26,52	III
8,166	120,43,25	10,277	157,41,05	5,885	126,68,18	19,780	1176,91,51	13,383	322,29,75	2,639	23,60,19	IV
1,53,961	1286,52,64	1,46,313	1681,28,51	1,21,475	1676,23,11	3,92,097	5911,89,01	2,27,457	3343,65,33	33,386	320,21,13	V
24,765	608,55,72	35,513	962,09,55	25,342	835,33,26	76,510	3381,08,81	57,599	1806,16,10	6,773	145,01,03	1
1,409	5,75,57	1,289	7,25,39	1,528	8,35,95	5,254	35,08,15	3,221	17,93,65	801	3,08,55	2
1,27,787	672,21,35	1,09,511	711,93,57	94,605	832,53,90	3,10,333	2495,72,05	1,66,637	1519,55,58	25,812	172,11,55	3
59,541	531,28,08	41,565	446,58,91	16,964	372,13,61	57,163	2243,67,35	33,230	964,38,73	13,897	108,99,99	VI
1,472	50,85,06	3,218	76,69,52	553	160,21,27	2,487	1231,97,07	1,658	293,51,73	188	11,34,80	1
58,069	480,43,02	38,347	369,89,39	16,411	211,92,34	54,676	1011,70,28	31,572	670,87,00	13,709	97,65,19	2
201	6,65,08	830	15,31,95	427	6,75,67	3,001	586,25,52	1,520	187,25,67	489	5,16,16	VII
18,013	121,99,41	25,238	204,87,01	16,339	270,35,83	37,080	447,16,04	29,069	480,33,39	11,096	62,77,43	VIII
5,15,556	3316,67,10	4,56,591	4031,24,72	2,46,491	3140,61,37	7,17,176	13083,63,67	4,81,995	7235,17,25	1,63,704	997,76,10	कुल

राज्य : तमिलनाडु

अरियालुर		चेन्नई		कोयंबतूर		कुड्डालोर		धरमपुरी		दिंडिगल		मद सं.
खातों की संख्या	बकाया राशि	खातों की संख्या	बकाया राशि	खातों की संख्या	बकाया राशि	खातों की संख्या	बकाया राशि	खातों की संख्या	बकाया राशि	खातों की संख्या	बकाया राशि	
1	2	3	4	5	6	7	8	9	10	11	12	
90,111	282,23,04	40,294	7602,54,68	2,17,608	2771,27,86	2,49,252	1126,74,07	1,38,099	805,20,50	2,24,946	970,96,98	I
89,743	280,26,99	34,102	2353,83,59	2,09,818	2546,10,64	2,48,324	1113,35,84	1,34,921	780,46,30	2,22,920	917,54,00	1
368	1,96,05	6,192	5248,71,09	7,790	225,17,22	928	13,38,23	3,178	24,74,20	2,026	53,42,98	2
1,007	11,41,94	1,05,284	61028,00,77	87,693	21365,06,14	3,026	823,09,02	1,752	280,26,69	2,805	1210,10,45	II
1	17,93	642	2809,10,76	150	46,32,99	23	62,18,38	49	10,72,04	38	5,84,90	1
932	7,13,12	93,503	43439,87,13	85,574	20169,13,19	2,708	290,64,91	1,403	157,13,60	2,417	1157,22,21	2
1	15,28	449	5616,32,30	163	380,59,43	8	202,40,28	10	84,82,50	9	17,22,48	3
73	3,95,61	10,690	9162,70,58	1,806	769,00,53	287	267,85,45	290	27,58,55	341	29,80,86	4
53	1,75,83	12,436	3365,68,26	3,745	195,76,98	356	11,39,33	482	26,62,52	327	21,98,94	III
1,232	6,92,37	53,026	21709,10,64	19,904	1814,94,06	11,210	73,13,17	6,657	56,60,39	4,200	79,35,91	IV
14,499	74,59,70	25,96,326	34755,46,25	3,43,435	6057,61,73	98,456	1077,08,33	54,699	495,33,82	65,191	679,78,71	V
611	6,08,76	1,67,900	16273,10,06	60,279	3374,64,84	8,933	319,57,38	4,892	157,22,33	9,007	266,27,21	1
210	52,88	13,924	123,41,00	3,871	25,10,94	2,310	11,88,01	917	6,01,90	2,453	16,90,98	2
13,678	67,98,06	24,14,502	18358,95,19	2,79,285	2657,85,95	87,213	745,62,94	48,890	332,09,59	53,731	396,60,52	3
1,659	12,94,50	82,147	12272,22,26	33,104	2634,86,86	14,663	164,84,30	5,291	95,00,49	15,320	176,70,42	VI
53	2,21,13	7,569	5270,53,39	4,928	1014,72,83	389	40,34,09	309	18,77,08	489	36,61,91	1
1,606	10,73,37	74,578	7001,68,87	28,176	1620,14,03	14,274	124,50,21	4,982	76,23,41	14,831	140,08,51	2
235	88,05	13,070	11559,41,67	2,283	154,18,00	3,062	18,93,54	4,118	38,74,90	1,614	10,94,75	VII
4,251	12,67,78	1,52,763	5389,31,42	83,607	1273,08,93	37,756	171,66,30	10,718	63,18,40	17,883	95,25,86	VIII
1,13,047	403,43,21	30,55,346	1576817595	7,91,379	36266,80,56	4,17,781	3466,88,06	2,21,816	1860,97,71	3,32,286	3245,12,02	कुल

सारणी सं. 5.9 – अनुसूचित वाणिज्य बैंकों के बकाया ऋण का व्यवसाय

दक्षिणी क्षेत्र

राज्य : तमिलनाडु (क्रमशः)

व्यवसाय	इरोड		कांचीपुरम्		कन्याकुमारी		करूर	
	खातों की संख्या	बकाया राशि	खातों की संख्या	बकाया राशि	खातों की संख्या	बकाया राशि	खातों की संख्या	बकाया राशि
	13	14	15	16	17	18	19	20
I. कृषि	2,35,189	1332,60,70	1,09,545	687,92,84	3,04,968	1190,18,98	1,05,158	456,44,16
1. प्रत्यक्ष वित्त	2,33,464	1279,98,25	1,03,513	645,69,22	3,01,398	1144,19,11	1,04,672	443,93,20
2. परोक्ष वित्त	1,725	52,62,45	6,032	42,23,62	3,570	45,99,87	486	12,50,96
II. उद्योग	15,822	2831,03,13	6,266	1111,04,23	7,314	331,95,89	8,896	882,18,34
1. खनन तथा उत्खनन	90	21,28,24	40	4,93,00	39	4,45,10	69	12,71,06
2. विनिर्माण तथा अभिसंस्करण	14,871	2645,94,98	5,683	940,70,99	4,088	154,33,13	8,468	806,98,81
3. बिजली, गैस तथा जल	49	32,28,27	23	6,48,15	31	28,11,90	21	17,53,50
4. भवन निर्माण	812	131,51,64	520	158,92,09	3,156	145,05,76	338	44,94,97
III. परिवहन परिचालक	1,662	61,70,60	424	19,81,63	570	19,02,04	616	32,82,24
IV. व्यावसायिक तथा अन्य सेवाएं	6,393	361,59,16	8,493	547,57,48	5,885	148,69,64	3,261	66,52,52
V. वैयक्तिक ऋण	1,04,866	1724,36,88	1,48,519	1772,76,23	1,20,043	1024,47,79	44,041	441,53,44
1. आवास के लिए ऋण	22,674	1090,23,50	16,671	786,82,25	14,122	355,06,53	5,441	178,83,56
2. टिकाऊ उपभोक्ता वस्तुओं की खरीद के लिए ऋण	1,318	5,65,01	3,271	17,59,21	2,049	9,93,33	1,868	6,92,30
3. शेष वैयक्तिक ऋण	80,874	628,48,37	1,28,577	968,34,77	1,03,872	659,47,93	36,732	255,77,58
VI. व्यापार	15,367	541,10,51	21,735	327,81,76	15,319	557,56,90	7,671	206,91,82
1. थोक व्यापार	1,403	134,70,03	732	76,41,24	470	338,58,53	835	113,44,79
2. खुदरा व्यापार	13,964	406,40,48	21,003	251,40,52	14,849	218,98,37	6,836	93,47,03
VII. वित्त	2,054	20,43,59	1,696	67,44,10	7,813	33,28,78	4,634	26,36,67
VIII. अन्य सभी	27,249	187,80,18	31,732	451,78,76	24,352	161,08,79	15,290	81,73,31
कुल बैंक ऋण	4,08,602	7060,64,75	3,28,410	4986,17,03	4,86,264	3466,28,81	1,89,567	2194,52,50

व्यवसाय	कृष्णागिरी		मदुरै		नागपट्टिनम		नमक्कल	
	खातों की संख्या	बकाया राशि	खातों की संख्या	बकाया राशि	खातों की संख्या	बकाया राशि	खातों की संख्या	बकाया राशि
	21	22	23	24	25	26	27	28
I. कृषि	1,35,730	635,18,96	2,86,628	1273,65,01	1,50,824	490,51,47	1,16,661	943,01,55
1. प्रत्यक्ष वित्त	1,34,263	613,30,49	2,84,231	1198,23,25	1,46,033	476,86,22	1,16,005	909,11,73
2. परोक्ष वित्त	1,467	21,88,47	2,397	75,41,76	4,791	13,65,25	656	33,89,82
II. उद्योग	3,960	288,40,62	11,738	2428,24,23	1,755	106,07,06	3,921	1048,28,64
1. खनन तथा उत्खनन	55	7,91,34	209	191,41,41	2	3,81	319	78,84,64
2. विनिर्माण तथा अभिसंस्करण	3,597	248,84,62	10,416	1964,32,97	1,309	71,10,45	3,230	836,18,85
3. बिजली, गैस तथा जल	8	1,10,20	33	15,49,97	11	22,58,56	18	21,78,23
4. भवन निर्माण	300	30,54,46	1,080	256,99,88	433	12,34,24	354	111,46,92
III. परिवहन परिचालक	181	5,78,34	2,198	91,05,97	172	5,07,95	2,832	164,90,22
IV. व्यावसायिक तथा अन्य सेवाएं	9,627	53,57,13	15,716	381,63,68	4,282	33,37,77	3,556	209,68,14
V. वैयक्तिक ऋण	57,222	496,82,05	1,70,915	2097,45,01	41,416	327,44,16	45,118	790,92,82
1. आवास के लिए ऋण	3,690	120,28,73	22,975	1004,58,52	4,986	116,37,84	5,787	429,38,02
2. टिकाऊ उपभोक्ता वस्तुओं की खरीद के लिए ऋण	1,449	4,12,02	3,220	20,10,48	1,216	3,96,29	2,893	11,18,44
3. शेष वैयक्तिक ऋण	52,083	372,41,30	1,44,720	1072,76,01	35,214	207,10,03	36,438	350,36,36
VI. व्यापार	9,509	128,06,64	38,694	785,70,31	6,625	369,74,59	11,783	166,67,15
1. थोक व्यापार	235	21,31,26	3,857	273,95,36	210	312,43,89	423	35,80,29
2. खुदरा व्यापार	9,274	106,75,38	34,837	511,74,95	6,415	57,30,70	11,360	130,86,86
VII. वित्त	6,748	77,99,10	3,364	51,98,36	4,004	24,84,76	1,214	8,30,05
VIII. अन्य सभी	11,908	69,28,27	62,991	341,88,17	23,643	73,88,52	14,280	111,68,40
कुल बैंक ऋण	2,34,885	1755,11,11	5,92,244	7451,60,74	2,32,721	1430,96,28	1,99,365	3443,46,97

के अनुसार जिलावार वर्गीकरण - मार्च 2009

(राशि हजार रुपयों में)

निलगिरी		पेरंबलुर		पुदुक्कोट्टै		रामनाथपुरम्		सेलम		शिवगंगा		मद सं.
खातों की संख्या	बकाया राशि	खातों की संख्या	बकाया राशि	खातों की संख्या	बकाया राशि	खातों की संख्या	बकाया राशि	खातों की संख्या	बकाया राशि	खातों की संख्या	बकाया राशि	
29	30	31	32	33	34	35	36	37	38	39	40	
46,021	328,57,34	96,205	387,96,53	1,68,103	605,20,08	1,83,050	556,28,13	1,94,620	1140,06,37	1,96,075	679,13,73	I
45,333	312,23,81	95,928	381,82,10	1,61,332	571,46,96	1,77,661	537,51,30	1,93,405	1072,71,02	1,84,277	643,58,04	1
688	16,33,53	277	6,14,43	6,771	33,73,12	5,389	18,76,83	1,215	67,35,35	11,798	35,55,69	2
4,029	139,31,78	350	65,37,78	3,545	109,77,69	1,517	235,75,18	13,018	2204,76,83	4,957	180,34,14	II
1	9,84	26	3,19,66	39	10,57,85	2	2,57	173	85,64,98	27	3,08,31	1
3,865	127,85,09	285	59,78,49	3,208	85,63,93	1,405	207,35,87	11,680	1846,38,77	4,618	150,28,90	2
1	1	-	-	8	65,66	6	21,07,13	29	49,18,61	11	8,52,49	3
162	11,36,84	39	2,39,63	290	12,90,25	104	7,29,61	1,136	223,54,47	301	18,44,44	4
204	5,18,49	61	2,28,77	347	8,98,32	2,368	7,69,10	6,557	351,78,52	752	6,06,97	III
2,557	40,81,05	1,219	20,00,81	6,147	54,39,83	12,940	52,24,25	7,269	405,37,59	20,202	86,31,20	IV
45,973	507,03,96	13,657	227,24,47	31,111	310,12,43	24,419	219,34,55	1,29,359	1481,57,40	43,181	417,72,38	V
6,607	251,58,26	2,336	133,88,84	3,588	107,48,83	3,264	82,67,99	11,905	529,20,67	6,811	154,48,08	1
1,756	5,61,04	323	1,02,43	819	5,49,70	1,358	4,29,77	1,860	30,44,18	1,437	6,61,23	2
37,610	249,84,66	10,998	92,33,20	26,704	197,13,90	19,797	132,36,79	1,15,594	921,92,55	34,933	256,63,07	3
7,337	75,18,80	1,825	36,91,78	4,649	73,47,30	22,234	90,70,42	13,473	507,82,76	21,466	110,33,32	VI
158	11,96,54	97	5,68,99	82	7,49,25	1,034	10,45,59	1,480	168,25,94	3,529	19,94,41	1
7,179	63,22,26	1,728	31,22,79	4,567	65,98,05	21,200	80,24,83	11,993	339,56,82	17,937	90,38,91	2
301	3,13,10	688	2,66,50	2,222	13,16,48	3,649	18,19,44	1,388	138,21,56	3,521	19,85,54	VII
5,835	43,11,40	9,730	39,65,44	42,730	155,22,84	29,117	89,40,10	26,053	235,82,42	45,680	146,72,01	VIII
1,12,257	1142,35,92	1,23,735	782,12,08	2,58,854	1330,34,97	2,79,294	1269,61,17	3,91,737	6465,43,45	3,35,834	1646,49,29	कुल

तंजावुर		थेन्नी		थिरुवल्लुर		थिरुवारुर		तिरुचिरपल्ली		तिरुनेलवेली		मद सं.
खातों की संख्या	बकाया राशि	खातों की संख्या	बकाया राशि	खातों की संख्या	बकाया राशि	खातों की संख्या	बकाया राशि	खातों की संख्या	बकाया राशि	खातों की संख्या	बकाया राशि	
41	42	43	44	45	46	47	48	49	50	51	52	
2,88,319	1241,17,16	1,67,627	857,89,48	1,20,545	636,30,27	1,20,387	426,25,45	2,43,082	1099,66,41	3,21,084	1172,36,77	I
2,84,490	1188,81,90	1,63,428	820,85,17	1,18,246	617,90,18	1,16,775	411,70,16	2,26,465	984,59,36	3,16,196	1135,40,60	1
3,829	52,35,26	4,199	37,04,31	2,299	18,40,09	3,612	14,55,29	16,617	115,07,05	4,888	36,96,17	2
3,595	291,52,59	2,270	523,11,32	9,919	789,24,04	934	38,56,79	8,111	1488,48,94	17,657	1102,30,38	II
19	1,45,10	32	4,61,50	30	7,80,36	4	45,49	107	23,74,16	62	20,99,84	1
3,060	147,87,85	1,966	479,69,76	9,605	714,81,24	822	26,61,63	7,049	1230,06,75	13,931	782,71,80	2
21	94,12,48	11	25,88,27	21	38,61,36	3	59,57	23	7,95,90	20	56,21,02	3
495	48,07,16	261	12,91,79	263	28,01,08	105	10,90,10	932	226,72,13	3,644	242,37,72	4
699	37,68,14	325	11,00,38	364	9,11,10	105	3,05,77	1,890	78,99,40	1,771	36,70,29	III
5,994	239,33,83	3,827	63,35,41	6,404	190,65,84	2,072	22,22,50	7,477	415,91,32	26,901	182,74,59	IV
1,04,490	1196,39,33	39,692	350,57,83	1,17,033	1209,24,33	36,703	253,72,05	1,61,153	1834,65,64	1,08,544	1111,18,79	V
15,642	606,92,41	3,720	114,11,10	13,011	518,15,15	3,133	78,93,84	19,784	847,32,43	14,587	461,98,95	1
2,008	6,52,64	1,262	5,68,63	1,822	9,62,45	1,521	5,63,20	3,919	24,12,18	4,571	18,80,97	2
86,840	582,94,28	34,710	230,78,10	1,02,200	681,46,73	32,049	169,15,01	1,37,450	963,21,03	89,386	630,38,87	3
15,872	293,41,21	16,003	213,96,12	17,152	215,48,84	4,299	60,63,23	14,120	417,50,81	26,705	324,49,74	VI
1,941	62,41,39	427	86,96,31	301	71,67,43	142	7,63,82	940	119,67,64	3,358	66,62,26	1
13,931	230,99,82	15,576	126,99,81	16,851	143,81,41	4,157	52,99,41	13,180	297,83,17	23,347	257,87,48	2
2,895	46,60,10	320	5,72,60	2,162	11,80,86	3,538	67,11,93	4,105	83,96,90	8,982	46,31,58	VII
27,470	119,16,18	21,549	87,59,28	30,598	247,13,73	17,888	52,54,30	47,941	346,25,19	58,293	244,26,36	VIII
4,49,334	3465,28,54	2,51,613	2113,22,42	3,04,177	3308,99,01	1,85,926	924,12,02	4,87,879	5765,44,61	5,69,937	4220,38,50	कुल

सारणी सं. 5.9 - अनुसूचित वाणिज्य बैंकों के बकाया ऋण का व्यवसाय

दक्षिणी क्षेत्र

राज्य : तमिलनाडू (क्रमशः)

व्यवसाय	तिरुवन्नमलाई		तुथुकुडी		वेल्लोर		विल्लुपुरम	
	खातों की संख्या	बकाया राशि	खातों की संख्या	बकाया राशि	खातों की संख्या	बकाया राशि	खातों की संख्या	बकाया राशि
	53	54	55	56	57	58	59	60
I. कृषि	1,91,430	764,83,03	1,61,507	615,02,42	2,09,878	972,93,27	2,94,599	1318,95,56
1. प्रत्यक्ष वित्त	1,90,752	755,67,89	1,57,992	570,88,78	2,07,218	948,17,15	2,91,332	1290,99,25
2. परोक्ष वित्त	678	9,15,14	3,515	44,13,64	2,660	24,76,12	3,267	27,96,31
II. उद्योग	2,715	163,54,71	7,986	638,14,98	7,939	550,69,06	2,264	345,90,38
1. खनन तथा उत्खनन	84	10,16,14	115	30,48,34	33	5,36,47	47	4,31,96
2. विनिर्माण तथा अभिसंस्करण	2,396	133,63,83	4,420	417,08,88	7,398	506,08,86	1,783	171,90,72
3. बिजली, गैस तथा जल	5	58,55	13	23,23,64	10	1,48,66	1	1,92
4. भवन निर्माण	230	19,16,19	3,438	167,34,12	498	37,75,07	433	169,65,78
III. परिवहन परिचालक	201	7,38,94	1,293	101,06,92	920	21,71,90	412	23,79,39
IV. व्यावसायिक तथा अन्य सेवाएं	3,872	41,64,56	19,404	157,65,32	6,125	149,88,45	10,099	87,96,92
V. वैयक्तिक ऋण	48,638	418,90,75	61,254	753,80,03	1,12,505	1271,12,87	68,003	555,77,50
1. आवास के लिए ऋण	4,452	122,25,17	8,987	253,04,68	16,193	543,63,32	6,627	147,16,26
2. टिकाऊ उपभोक्ता वस्तुओं की खरीद के लिए ऋण	514	1,62,41	2,398	10,49,21	2,621	12,18,46	2,965	11,25,66
3. शेष वैयक्तिक ऋण	43,672	295,03,17	49,869	490,26,14	93,691	715,31,09	58,411	397,35,58
VI. व्यापार	8,278	112,59,63	18,734	316,27,65	15,980	307,83,01	10,621	132,06,96
1. थोक व्यापार	154	13,04,39	1,888	123,21,20	719	45,70,38	299	30,60,11
2. खुदरा व्यापार	8,124	99,55,24	16,846	193,06,45	15,261	262,12,63	10,322	101,46,85
VII. वित्त	1,682	10,39,24	4,963	22,62,14	2,340	19,48,09	4,791	49,04,79
VIII. अन्य सभी	18,746	79,40,07	36,881	195,09,31	28,822	254,86,07	13,172	128,76,13
कुल बैंक ऋण	2,75,562	1598,70,93	3,12,022	2799,68,77	3,84,509	3548,52,72	4,03,961	2642,27,63

व्यवसाय	लक्षद्वीप				पुदूचेरी			
	विरुधुनगर		लक्षद्वीप		करैकल		माहे	
	खातों की संख्या	बकाया राशि	खातों की संख्या	बकाया राशि	खातों की संख्या	बकाया राशि	खातों की संख्या	बकाया राशि
	61	62	1	2	1	2	3	4
I. कृषि	1,30,337	516,85,63	761	3,73,65	21,801	71,17,27	1,430	6,50,13
1. प्रत्यक्ष वित्त	1,26,760	497,18,21	755	3,41,79	20,947	68,82,36	1,430	6,50,13
2. परोक्ष वित्त	3,577	19,67,42	6	31,86	854	2,34,91	-	-
II. उद्योग	17,123	2820,01,71	87	70,84	402	23,24,81	87	2,16,59
1. खनन तथा उत्खनन	71	15,53,30	-	-	1	4,62	-	-
2. विनिर्माण तथा अभिसंस्करण	15,878	2704,99,06	79	57,34	327	17,15,59	79	1,95,58
3. बिजली, गैस तथा जल	7	8,55,37	-	-	3	1,25,42	-	-
4. भवन निर्माण	1,167	90,93,98	8	13,50	71	4,79,18	8	21,01
III. परिवहन परिचालक	786	28,56,67	20	61,71	83	2,94,11	9	45,83
IV. व्यावसायिक तथा अन्य सेवाएं	21,345	194,03,09	259	1,41,79	2,240	24,10,94	124	58,69
V. वैयक्तिक ऋण	76,475	639,15,00	3,276	22,14,65	14,934	123,60,77	1,793	32,30,14
1. आवास के लिए ऋण	9,637	253,79,55	224	6,83,32	1,042	41,51,33	680	19,22,87
2. टिकाऊ उपभोक्ता वस्तुओं की खरीद के लिए ऋण	3,981	8,82,93	6	2,59	222	64,52	19	5,75
3. शेष वैयक्तिक ऋण	62,857	376,52,52	3,046	15,28,74	13,670	81,44,92	1,094	13,01,52
VI. व्यापार	29,487	757,55,68	253	3,74,04	2,174	35,11,39	330	7,29,69
1. थोक व्यापार	2,939	132,05,71	-	-	38	2,32,06	7	1,73,68
2. खुदरा व्यापार	26,548	625,49,97	253	3,74,04	2,136	32,79,33	323	5,56,01
VII. वित्त	4,874	39,98,72	-	-	197	68,54	-	-
VIII. अन्य सभी	18,314	111,85,85	186	3,82,59	3,519	13,65,84	907	6,32,53
कुल बैंक ऋण	2,98,741	5108,02,35	4,842	36,19,27	45,350	294,53,67	4,680	55,63,60

के अनुसार जिलावार वर्गीकरण - मार्च 2009

(राशि हजार रुपयों में)

पुदूचेरी		यानम		मद सं.
खातों की संख्या	बकाया राशि	खातों की संख्या	बकाया राशि	
5	6	7	8	
48,134	280,55,47	712	5,05,07	I
47,755	264,83,30	700	4,53,05	1
379	15,72,17	12	52,02	2
3,346	513,20,14	33	9,15,87	II
13	5,96,09	-	-	1
2,587	428,86,43	28	9,01,10	2
9	7,52,54	-	-	3
737	70,85,08	5	14,77	4
1,536	54,82,07	4	3,06	III
3,900	351,30,92	73	73,94,86	IV
80,387	1011,07,89	1,726	16,88,96	V
8,257	476,64,77	274	7,38,84	1
1,514	15,06,63	12	6,71	2
70,616	519,36,49	1,440	9,43,41	3
7,796	272,22,67	178	2,13,60	VI
506	89,38,25	1	8,97	1
7,290	182,84,42	177	2,04,63	2
648	14,10,38	-	-	VII
9,770	93,52,06	145	60,55	VIII
1,55,517	2590,81,60	2,871	107,81,97	कुल

सारणियों पर टिप्पणियां

सारणी सं. 1.1

वर्ष 1969 के लिए जनसंख्या समूह के अनुसार बैंक कार्यालयों का वर्गीकरण वर्ष 1961 की जनगणना पर आधारित है। वर्ष 2001 और 2005 की अवधि के संबंध में यह वर्ष 1991 की जनगणना पर आधारित है। वर्ष 2006 के बाद जनगणना 2001 का आधार लिया गया है। इस प्रकार बैंक कार्यालयों का जनसंख्या समूहवार वर्गीकरण सभी वर्षों के लिए पूर्ण रूप से तुलना करने योग्य नहीं है। अनुसूचित वाणिज्य बैंकों के कार्यालयों की संख्या में प्रशासनिक कार्यालय शामिल नहीं हैं। प्रति कार्यालय जनसंख्या और प्रति व्यक्ति जमाराशियां और प्रति व्यक्ति ऋण महापंजीयक भारत सरकार के कार्यालय द्वारा दिये गये जनसंख्या के अर्ध वार्षिक प्रस्तावित अनुमान के आधार पर हैं।

भारत में अनुसूचित वाणिज्य बैंकों की जमाराशियां और ऋण भारतीय रिज़र्व बैंक अधिनियम, 1934 की धारा 42(2) के अंतर्गत विवरणियों के अनुसार हैं और ये संदर्भ अवधि के अंतिम शुक्रवार से संबंधित हैं। जमाराशियां, आंतर बैंक जमाराशियों का कुल और ऋण बैंकों से देय राशि और नयी बिल बाजार योजना के अंतर्गत पुनः भुनाये गये बिलों को छोड़कर है। वर्ष 2001 और 2003 की अवधि के कुल जमाराशियों में रिसर्जट इंडिया बॉण्ड्स के प्रतिफल रु.17,945 करोड़ शामिल हैं। वर्ष 2001 से 2005 तक के कुल जमाराशियों में इंडिया मिलेनियम बॉन्ड की रु. 25662 करोड़ जमाराशियां शामिल हैं। वर्ष 2001 से 2009 के लिए बैंको की जमाराशियों का राष्ट्रीय आय के साथ अनुपात के लिए राष्ट्रीय आय की 1993-94 की नयी श्रृंखला आधार वर्ष ली गयी है। वर्ष 1969 की गणना के लिए 1970-71 आधार वर्ष लिया है।

अलग अलग समय पर प्राथमिकता प्राप्त क्षेत्र की परिभाषा में परिवर्तन किये जाने के कारण संपूर्ण कालावधि के लिए ये आंकड़े तुलनीय नहीं हैं। निवेश-जमा अनुपात की गणना करने के प्रयोजन के लिए, 'निवेश का संबंध' सरकारी और अन्य अनुमोदित प्रतिभूतियों में किये गये निवेश से है।

नकदी-जमा अनुपात का हिसाब लगाने के लिए हाथ में नकदी तथा भारतीय रिज़र्व बैंक के पास के शेष को नकदी में शामिल किया जाता है।

सारणी सं. 1.2

आंकड़े केवल अनुसूचित वाणिज्य बैंकों की सेवा प्राप्त बैंकिंग केंद्रों से ही संबंधित हैं। जनसंख्या समूह का वर्गीकरण 2001 की जनगणना पर आधारित है।

सारणी सं. 1.13 से 1.15, 4.1 से 4.6 और 5.1 से 5.3

सारणियों में दिये गये अनुसूचित वाणिज्य बैंकों के बकाया ऋण के आंकड़े 2 लाख रुपयों से अधिक ऋण सीमावाले प्रत्येक खाते से संबंधित हैं। सारणी 4.1 से 4.3, 4.6 और 5.3 के लिए आंकड़े, खरिदे और भुनाये गये देशी और विदेशी बिलों को छोड़कर हैं। सारणी 5.2 के लिये कुल राशि में सूक्ष्म वित्त संस्थाएं, गैर-लाभार्थ संस्थाएं जो घर परिवार क्षेत्र की सेवा कर रही हैं और अनिवासि आदि के आंकड़े शामिल हैं।

सारणी सं. 1.16, 1.17 और 5.8

सारणियों में दिये गये आंकड़े ऋण-सीमा रु. 2 लाख और उससे कम होने वाले ऋण खातों के संबंध में हैं। सारणी 1.16 में लघु उधार खातों के संबंध में दिया ऋण खातों का लिंगवार वर्गीकरण, बैंकों की 69,486 शाखाओं से प्राप्त मू.सां.वि.-1ख विवरणियों पर आधारित हैं।

सारणी सं. 1.21 से 1.24 और 3.4

सारणी 1.21 से 1.24 तक और 3.4 के लिए 'व्यक्तिगत' इस शीर्ष में हिंदू अविभाजित परिवार शामिल हैं। वैयक्तिक शीर्ष के अंतर्गत संयुक्त खाते के संदर्भ में खाते का पुरुष/महिला श्रेणी के अधीन वर्गीकृत करने के लिए प्रथम खाताधारी का लिंग ध्यान में लाया जाता है। अन्य श्रेणी में सरकारी क्षेत्र, कंपनी क्षेत्र (गैर वित्तीय और बैंकों को छोड़कर वित्तीय क्षेत्र) और अन्य संस्थाएँ शामिल हैं।

सारणी सं. 1.27

उर्वरित परिपक्वता के आधार पर मीयादी जमाराशियों के आंकड़े, क्षेत्रीय ग्रामीण बैंकों के अलावा अनुसूचित वाणिज्य बैंकों के कंप्यूटरीकृत शाखाओं से संकलित किये गये हैं। यह सारणी 45,209 शाखाओं के आंकड़ों पर आधारित है।

सारणी सं. 1.28

जिन्होंने मू.सां.वि 2 विवरणियाँ प्रस्तुत की हैं उन सभी शाखाओं द्वारा मीयादी जमाराशियों के ब्याज दर श्रेणीवार वितरण संबंधी आंकड़े एक समान रूप से सूचित नहीं किये गये हैं। यह सारणी 61,490 शाखाओं द्वारा सूचित आंकड़ों के आधार पर संकलित की गयी है।

सारणी सं. 1.29

जमाराशियों के आकार पर दिये गये आंकड़े सभी शाखाओं ने समान रूप से मू.सा.वि.-2 में प्रस्तुत नहीं किये हैं। यह सारणी 61,778 शाखाओं द्वारा सूचित आंकड़ों के आधार पर संकलित की गयी है।

मंजूरी के स्थान पर आधारित ऋण की सारणियाँ

सारणी सं. 1.3, 1.5, 1.16, 1.17, 2.1, 2.2, 2.3 तथा 2.4 ऋण के मंजूरी के स्थान पर आधारित हैं।

उपयोग में लायी गयी स्थान के आधार पर ऋण की सारणियाँ

सारणी सं. 1.10, 1.11, 4.8, 4.9, 4.10, 5.5, 5.6, 5.7, 5.9 ऋण के उपयोग में लाये गये स्थान पर आधारित हैं।

मंजूरी तथा उपयोग में लाये गये स्थान के अनुसार ऋण की सारणियाँ

सारणी सं. 1.6 से 1.8 में मंजूरी तथा उपयोग में लाये गये स्थान के अनुसार ऋण के आंकड़े प्रस्तुत हैं।

परिपक्वता के स्वरूप के आधार पर मीयादी जमाराशियों की सारणियाँ

सारणी सं. 1.24 से 1.26 तथा 3.4 एवं 3.5 में मूल परिपक्वता के अनुसार मीयादी जमाराशियों के आंकड़े प्रस्तुत हैं। सारणी सं. 1.27 में मीयादी जमाराशियों के उर्वरित परिपक्वता के आधार पर प्रतिशत वितरण दिया गया है।

मू.सां.वि.-1 प्रणाली में हुए संशोधन के परिणाम स्वरूप कई सारणियों में प्रस्तुत किये गये आंकड़े वर्ष 2008 से पूर्व के आंकड़ों से मेल नहीं खाते। वर्ष 2009 से कुछ और क्षेत्रों के आंकड़े प्रकाशित किये जा रहे हैं।

परिशिष्ट

बैंकिंग सांख्यिकी से संबंधित बैंक के अन्य प्रकाशनों के बारे में सूचना

1. भारत में बैंको संबंधित सांख्यिकीय सारणियां

इस खंड की प्रस्तावना में दिये गये स्पष्टीकरण के अतिरिक्त, दो अलग-अलग प्रकाशनों अर्थात् 'भारत में बैंकों से संबंधित सांख्यिकीय सारणियां' एवं इस खंड के बारे में, प्रकाशन की सामग्री के संबंध में एक संक्षिप्त टिप्पणी नीचे दी गयी है ताकि पाठकों को सहायता प्राप्त हो सके।

'भारत में बैंकों से संबंधित सांख्यिकीय विवरणियां' से संबंधित पुस्तक में भारतीय बैंकिंग में विभिन्न पहलुओं के बारे में व्यापक आंकड़े दिये गये हैं जो विभिन्न सांख्यिकीय विवरणियों एवं अन्य सांख्यिकीय विवरणियों पर आधारित हैं। आंकड़ों के स्रोत में प्रत्येक माह के अंतिम रिपोर्टिंग शुक्रवार को भारतीय रिजर्व बैंक अधिनियम, 1934 की धारा 42(2) के अंतर्गत अनुसूचित वाणिज्य बैंकों द्वारा प्रस्तुत 'फार्म-ए विवरणियां'; प्रत्येक माह के अंतिम शुक्रवार को बैंकिंग विनियमन अधिनियम 1949 की धारा 27 के अंतर्गत 'फार्म - X' विवरणियां, संदर्भित अवधि के लिए उनके प्रकाशित लेखों के आधार पर भारत में अनुसूचित वाणिज्य बैंकों की देयताएं एवं आस्तियां, मार्च महीने के अंतिम रिपोर्टिंग शुक्रवार को प्राथमिकता प्राप्त क्षेत्रों से संबंधित अग्रिमों की विवरणियां बैंक के विभिन्न विभागों द्वारा प्राप्त अन्य विवरणियां तथा विभिन्न मूलभूत सांख्यिकीय विवरणियों पर आधारित संक्षिप्त सूचनाएं शामिल हैं। इस खंड में कार्यालय, कारोबार, देयताएं एवं आस्तियां, जमाराशियां, अग्रिम, प्राथमिक क्षेत्र के अग्रिम, निष्पादक आस्तियां, निवेश, आय एवं व्यय, कर्मचारी आदि के आधार पर सारणियां समाविष्ट की गयी हैं।

2. भारत में बैंकिंग की प्रवृत्ति एवं प्रगति संबंधि रिपोर्ट

बैंकिंग विनियमन अधिनियम, 1949 की धारा 36(2) के अनुसार भारतीय रिजर्व बैंक द्वारा यह वार्षिक प्रकाशन किया जाता है।

3. अनुसूचित वाणिज्य बैंकों की ऋण और जमाराशियों से संबंधित तिमाही सांख्यिकी

इस प्रकाशन में अनुसूचित वाणिज्य बैंकों की जमाराशियां एवं ऋण से संबंधित आंकड़े दिये जाते हैं जो कि उनके प्रधान कार्यालयों से प्राप्त मू.सां.वि.-7 तिमाही विवरणियों पर आधारित होते हैं जिनमें तिमाही के अंतिम शुक्रवार/मार्च के अंतिम दिन को सकल जमाराशियां एवं कुल बैंक ऋण के शाखावार आंकड़े होते हैं।

4. अन्य मू.सां.वि. सर्वेक्षणों से संबंधित सूचना

द्विवार्षिक सर्वेक्षणों अर्थात् जमाराशियों के स्वामित्व के सर्वेक्षण (मू.सां.वि.-4) एवं अनुसूचित वाणिज्य बैंकों के निवेशों के सर्वेक्षण (मू.सां.वि.-5) तथा जमा लेखों में नामे राशियों के द्विवार्षिक सर्वेक्षण के (मू.सां.वि.-6) माध्यम से संग्रहित आंकड़ों पर आधारित लेख नियमित रूप से भारतीय रिजर्व बैंक बुलेटिन में प्रहिससा काशित किये जाते हैं।

5. बैंकिंग सांख्यिकी : मूलभूत सांख्यिकीय विवरणियां 1 और 2, खंड 1 से 31: 1972 से 2002

मूलभूत सांख्यिकीय विवरणियां 1 और 2 द्वारा संकलित किये गये तथा मू.सां.वि. खंड 1-31 में प्रकाशित किये गये आंकड़े पी डी एफ रचना (PDF FORMAT) में सी डी रोम (CD ROM) में उपलब्ध हैं।

6. शाखा बैंकिंग सांख्यिकी

यह प्रकाशन आवधिक तौर पर निकाला जाता है जो नवीनतम अद्यतित मास्टर आफिस फाईल (MOF) पर आधारित है तथा भारत में वाणिज्य बैंक कार्यालयों की शाखा बैंकिंग के संक्षिप्त जानकारी उपलब्ध है।

7. भारत में वाणिज्य बैंकों के कार्यालयों का शब्दकोष

यह प्रकाशन आवधिक तौर पर सी डी रोम (CD-ROM) तथा वेब (Web) द्वारा लाया गया है। यह प्रकाशन भारत में सभी अनुसूचित वाणिज्य बैंकों के शाखा/कार्यालयों की स्थान निर्धारण के बारे में विस्तृत वर्णन देता है तथा यह नवीनतम आधुनिक मास्टर आफिस फाईल (MOF) पर आधारित है।
