

सं. 8: चेक समाशोधन आंकड़े

(संख्या मिलियन में और राशि बिलियन रुपये में)

| वर्ष / माह                   | कुल             |                  | कुल एमआईसीआर*<br>केंद्र |                  | कुल गैर<br>एमआईसीआर**<br>केंद्र |                  | भा.रि.बैंक के कुल<br>केंद्र |                  | भा.रि.बैंक केंद्र*** |                 |              |                 |             |               |
|------------------------------|-----------------|------------------|-------------------------|------------------|---------------------------------|------------------|-----------------------------|------------------|----------------------|-----------------|--------------|-----------------|-------------|---------------|
|                              |                 |                  |                         |                  |                                 |                  |                             |                  | अहमदाबाद             |                 | बंगलूर       |                 | भोपाल       |               |
|                              | 1=(2+3)         |                  | 2=(4+22)                |                  | 3                               |                  | 4                           |                  | 5                    |                 | 6            |                 | 7           |               |
|                              | संख्या          | राशि             | संख्या                  | राशि             | संख्या                          | राशि             | संख्या                      | राशि             | संख्या               | राशि            | संख्या       | राशि            | संख्या      | राशि          |
| 2003-04                      | 1,022.80        | 115,959.60       | 624.10                  | 91,787.51        | 398.70                          | 24,172.09        | 624.10                      | 91,787.51        | 47.30                | 2,806.49        | 54.70        | 3,758.85        | -           | -             |
| 2004-05                      | 1,166.85        | 104,588.95       | 941.46                  | 93,562.52        | 225.39                          | 11,026.43        | 738.48                      | 84,933.21        | 52.55                | 3,526.97        | 60.16        | 4,778.10        | 5.93        | 471.88        |
| 2005-06                      | 1,286.76        | 113,291.34       | 1,031.84                | 94,743.71        | 254.92                          | 18,547.63        | 794.24                      | 81,949.77        | 60.37                | 4,065.99        | 65.61        | 4,983.44        | 7.19        | 321.81        |
| 2006-07                      | 1,367.28        | 120,424.26       | 1,144.10                | 104,354.36       | 223.18                          | 16,069.90        | 830.99                      | 85,994.94        | 59.44                | 4,299.56        | 70.25        | 5,586.76        | 7.17        | 522.25        |
| 2007-08                      | 1,460.56        | 133,960.66       | 1,222.96                | 115,286.90       | 237.60                          | 18,673.76        | 877.59                      | 94,517.48        | 64.73                | 5,067.59        | 73.45        | 6,323.28        | 7.74        | 626.52        |
| 2008-09                      | 1,397.39        | 124,691.35       | 1,163.82                | 104,082.42       | 233.57                          | 20,608.93        | 834.72                      | 82,973.85        | 57.03                | 4,771.13        | 68.76        | 5,460.18        | 7.45        | 708.38        |
| 2009-10                      | 1,380.27        | 104,099.42       | 1,149.71                | 85,315.17        | 230.57                          | 18,784.25        | 812.69                      | 65,221.35        | 58.83                | 4,521.70        | 66.19        | 4,579.73        | 7.11        | 653.26        |
| 2010-11                      | 1,387.40        | 101,341.28       | 1,155.06                | 83,012.18        | 232.34                          | 18,329.09        | 814.08                      | 61,957.75        | 61.94                | 4,100.98        | 66.35        | 4,741.35        | 7.14        | 634.61        |
| 2011-12                      | 1,341.87        | 99,012.14        | 1,114.91                | 80,196.99        | 226.95                          | 18,815.15        | 785.05                      | 59,328.75        | 58.92                | 3,989.83        | 65.13        | 4,909.40        | 6.44        | 591.31        |
| <b>2011-12</b>               |                 |                  |                         |                  |                                 |                  |                             |                  |                      |                 |              |                 |             |               |
| अप्रैल (अ)                   | 109.75          | 8,666.80         | 91.53                   | 7,063.63         | 18.22                           | 1,603.17         | 64.27                       | 5,364.54         | 4.90                 | 340.78          | 5.44         | 399.84          | 0.53        | 52.71         |
| मई (अ)                       | 112.13          | 8,445.55         | 94.48                   | 7,030.99         | 17.64                           | 1,414.56         | 66.82                       | 5,279.32         | 4.78                 | 328.53          | 5.64         | 390.62          | 0.53        | 48.32         |
| जून (अ)                      | 105.22          | 7,654.94         | 85.98                   | 6,066.19         | 19.24                           | 1,588.75         | 60.12                       | 4,466.13         | 4.80                 | 324.60          | 5.54         | 397.92          | 0.49        | 48.62         |
| जुलाई (अ)                    | 116.24          | 9,029.37         | 95.83                   | 6,839.83         | 20.41                           | 2,189.54         | 66.95                       | 4,848.17         | 4.93                 | 320.12          | 5.58         | 401.86          | 0.55        | 48.02         |
| अगस्त (अ)                    | 111.67          | 7,438.30         | 93.24                   | 6,075.61         | 18.43                           | 1,362.69         | 65.34                       | 4,534.75         | 4.74                 | 313.78          | 5.43         | 395.71          | 0.54        | 47.79         |
| सितंबर (अ)                   | 111.27          | 7,649.98         | 92.75                   | 6,292.21         | 18.53                           | 1,357.77         | 65.16                       | 4,775.36         | 4.85                 | 307.63          | 5.25         | 393.85          | 0.54        | 46.49         |
| अक्टूबर (अ)                  | 113.39          | 8,530.93         | 95.55                   | 6,849.49         | 17.85                           | 1,681.44         | 66.46                       | 4,824.56         | 5.30                 | 351.24          | 5.18         | 410.90          | 0.53        | 46.28         |
| नवंबर (अ)                    | 109.04          | 7,885.73         | 90.46                   | 6,447.07         | 18.58                           | 1,438.67         | 62.95                       | 4,536.92         | 4.47                 | 285.55          | 5.40         | 403.47          | 0.53        | 46.28         |
| दिसंबर (अ)                   | 107.09          | 8,187.95         | 88.15                   | 6,660.60         | 18.93                           | 1,527.35         | 64.21                       | 5,106.47         | 4.95                 | 335.94          | 5.49         | 433.19          | 0.55        | 59.82         |
| जनवरी (अ)                    | 111.10          | 7,906.40         | 92.88                   | 6,403.89         | 18.21                           | 1,502.51         | 65.68                       | 4,974.92         | 4.66                 | 320.13          | 5.20         | 390.20          | 0.54        | 48.61         |
| फरवरी (अ)                    | 105.44          | 7,602.98         | 87.64                   | 6,311.14         | 17.81                           | 1,291.85         | 62.47                       | 4,639.93         | 4.59                 | 326.94          | 5.04         | 397.73          | 0.53        | 38.91         |
| मार्च (अ)                    | 129.53          | 10,013.21        | 106.42                  | 8,156.35         | 23.11                           | 1,856.86         | 74.63                       | 5,977.65         | 5.94                 | 434.59          | 5.95         | 494.11          | 0.59        | 59.44         |
| <b>कुल (2011-12)</b>         | <b>1,341.87</b> | <b>99,012.14</b> | <b>1,114.91</b>         | <b>80,196.99</b> | <b>226.95</b>                   | <b>18,815.15</b> | <b>785.05</b>               | <b>59,328.75</b> | <b>58.92</b>         | <b>3,989.83</b> | <b>65.13</b> | <b>4,909.40</b> | <b>6.44</b> | <b>591.31</b> |
| <b>2012-13</b>               |                 |                  |                         |                  |                                 |                  |                             |                  |                      |                 |              |                 |             |               |
| अप्रैल (अ)                   | 105.00          | 8,392.10         | 88.15                   | 6,805.83         | 16.85                           | 1,586.27         | 61.61                       | 4,928.62         | 4.53                 | 324.52          | 5.11         | 401.86          | 0.49        | 42.83         |
| मई (अ)                       | 112.36          | 8,200.62         | 96.23                   | 6,832.18         | 16.13                           | 1,368.45         | 65.37                       | 4,981.88         | 4.81                 | 339.75          | 5.57         | 408.50          | 0.55        | 44.57         |
| जून (अ)                      | 106.27          | 9,905.95         | 88.04                   | 6,556.43         | 18.23                           | 3,349.52         | 62.02                       | 4,772.82         | 4.65                 | 323.91          | 4.86         | 373.24          | 0.48        | 44.74         |
| जुलाई (अ)                    | 112.38          | 8,221.99         | 94.16                   | 6,735.89         | 18.22                           | 1,486.11         | 66.62                       | 4,957.43         | 5.07                 | 342.37          | 4.36         | 351.13          | 0.59        | 46.32         |
| अगस्त (अ)                    | 107.28          | 7,813.92         | 89.85                   | 6,416.16         | 17.43                           | 1,397.76         | 64.17                       | 4,794.44         | 4.83                 | 320.53          | 4.06         | 316.01          | 0.52        | 48.84         |
| सितंबर (अ)                   | 100.79          | 7,400.99         | 84.10                   | 6,109.76         | 16.69                           | 1,291.23         | 60.09                       | 4,396.49         | 4.43                 | 293.44          | 2.89         | 234.21          | 0.50        | 41.53         |
| अक्टूबर (अ)                  | 118.76          | 8,860.42         | 100.47                  | 6,839.69         | 18.29                           | 2,020.73         | 68.99                       | 4,907.07         | 5.34                 | 343.55          | 2.77         | 235.90          | 0.55        | 46.34         |
| <b>कुल (अक्टूबर 2012 तक)</b> | <b>762.84</b>   | <b>58,796.00</b> | <b>640.99</b>           | <b>46,295.93</b> | <b>121.84</b>                   | <b>12,500.07</b> | <b>448.86</b>               | <b>33,738.74</b> | <b>33.66</b>         | <b>2,288.07</b> | <b>29.62</b> | <b>2,320.84</b> | <b>3.67</b> | <b>315.18</b> |

\* एमआईसीआर - चुंबकीय स्थायी चिह्न पहचान - स्वचालित चेक प्रसंस्करण केंद्र।

\*\* गैर एमआईसीआर - उन समाशोधन गृहों में किए गए समाशोधन, जहाँ एमआईसीआर चेक प्रसंस्करण केंद्र नहीं बनाए गए हैं। प्रसंस्करण को चुंबकीय मीडिया आधारित समाशोधन प्रणाली (एमएमबीसीएस) का प्रयोग करके किया जाता है अथवा मैनुअली किया जाता है।

\*\*\* भा.रि. बैंक केंद्र (एमआईसीआर) का तात्पर्य उन सभी केंद्रों से है जहाँ समाशोधन गृह का प्रबंधन भा.रि. बैंक करता है।

1. गैर-एमआईसीआर के आंकड़े 10 बैंकों, नामतः एसबीआई (688), एसबीबीजे (50), एसबी इंदौर (27), पीएनबी (3), एसबीटी (81), एसबीपी (52), एसबीएच (51), एसबीएस (28), एसबीएम (46), और यूनाइटेड बैंक ऑफ इंडिया (4) द्वारा संचालित समाशोधन केंद्रों से हैं। कोष्ठकों के आंकड़े बैंक द्वारा संचालित गैर-एमआईसीआर चेक समाशोधन गृहों के हैं।

2. अन्य एमआईसीआर केंद्रों में 13 सार्वजनिक क्षेत्र के बैंकों नामतः आंध्रा बैंक, बैंक ऑफ बड़ोदा, बैंक ऑफ इंडिया, केनरा बैंक, सेंट्रल बैंक ऑफ इंडिया, कोर्पोरेशन बैंक, ओरियंटल बैंक ऑफ कॉमर्स, पंजाब नेशनल बैंक, स्टेट बैंक ऑफ इंडिया, स्टेट बैंक ऑफ इंदौर, स्टेट बैंक ऑफ त्रावणकोर, स्टेट बैंक ऑफ हैदराबाद और यूनियन बैंक ऑफ इंडिया द्वारा संचालित 43 केंद्र शामिल हैं।

अन्य एमआईसीआर केंद्रों की सूची (भारतीय रिज़र्व बैंक को छोड़कर) सारणी संबंधी टिप्पणियों में सारणी सं 8 में दी गई है।

सं. 8: चेक समाशोधन आंकड़े (जारी)

(संख्या मिलियन में और राशि बिलियन रुपये में)

| वर्ष / माह                   | भा.रि. बैंक केंद्र*** |               |              |                 |              |                 |             |               |              |                 |              |                 |             |               |
|------------------------------|-----------------------|---------------|--------------|-----------------|--------------|-----------------|-------------|---------------|--------------|-----------------|--------------|-----------------|-------------|---------------|
|                              | भुवनेश्वर             |               | चंडीगढ़      |                 | चेन्नै       |                 | गुवाहाटी    |               | हैदराबाद     |                 | जयपुर        |                 | जम्मु \$\$  |               |
|                              | 8                     |               | 9            |                 | 10           |                 | 11          |               | 12           |                 | 13           |                 | 14          |               |
|                              | संख्या                | राशि          | संख्या       | राशि            | संख्या       | राशि            | संख्या      | राशि          | संख्या       | राशि            | संख्या       | राशि            | संख्या      | राशि          |
| 2003-04                      | 3.70                  | 371.36        | -            | -               | 60.20        | 6,121.58        | 3.70        | 278.40        | 36.90        | 2,755.03        | 14.80        | 701.22          | -           | -             |
| 2004-05                      | 4.18                  | 472.53        | 11.28        | 1,110.92        | 73.51        | 7,598.83        | 4.24        | 327.14        | 39.02        | 3,016.79        | 16.80        | 890.87          | -           | -             |
| 2005-06                      | 4.86                  | 536.50        | 12.38        | 1,270.38        | 81.32        | 6,552.78        | 4.82        | 396.60        | 41.68        | 3,633.17        | 18.74        | 1,134.53        | -           | -             |
| 2006-07                      | 5.62                  | 648.34        | 14.07        | 1,982.05        | 80.35        | 6,922.02        | 5.51        | 491.01        | 43.89        | 3,959.11        | 19.78        | 1,377.85        | -           | -             |
| 2007-08                      | 6.00                  | 809.94        | 14.14        | 1,612.18        | 85.41        | 7,788.54        | 5.95        | 551.69        | 45.46        | 4,524.99        | 21.93        | 1,620.22        | -           | -             |
| 2008-09                      | 5.79                  | 880.62        | 13.18        | 1,454.51        | 83.20        | 8,019.64        | 5.97        | 620.86        | 44.78        | 4,347.37        | 19.76        | 1,508.90        | -           | -             |
| 2009-10                      | 5.86                  | 627.22        | 13.37        | 1,409.66        | 79.02        | 6,311.01        | 6.36        | 587.73        | 41.49        | 3,513.92        | 19.99        | 1,311.93        | 1.19        | 79.68         |
| 2010-11                      | 5.81                  | 636.25        | 13.42        | 1,545.50        | 79.04        | 5,498.87        | 6.13        | 557.25        | 40.81        | 3,328.63        | 21.00        | 1,385.19        | 2.94        | 192.00        |
| 2011-12                      | 6.04                  | 595.79        | 13.47        | 1,427.34        | 68.00        | 5,032.37        | 5.96        | 555.44        | 39.11        | 3,439.23        | 19.95        | 1,396.08        | 2.91        | 193.64        |
| <b>2011-12</b>               |                       |               |              |                 |              |                 |             |               |              |                 |              |                 |             |               |
| अप्रैल (अ)                   | 0.46                  | 44.12         | 1.13         | 146.04          | 6.07         | 485.79          | 0.45        | 45.24         | 3.29         | 318.37          | 1.68         | 126.20          | 0.24        | 18.00         |
| मई (अ)                       | 0.47                  | 46.69         | 1.16         | 129.76          | 6.38         | 452.95          | 0.49        | 41.33         | 3.18         | 285.18          | 1.62         | 107.78          | 0.24        | 14.95         |
| जून (अ)                      | 0.47                  | 54.97         | 1.17         | 114.28          | 3.27         | 224.49          | 0.49        | 42.90         | 3.34         | 286.90          | 1.61         | 122.72          | 0.23        | 14.45         |
| जुलाई (अ)                    | 0.63                  | 51.01         | 1.14         | 118.11          | 6.57         | 472.95          | 0.50        | 45.57         | 3.37         | 299.29          | 1.69         | 114.45          | 0.23        | 18.58         |
| अगस्त (अ)                    | 0.53                  | 44.43         | 1.06         | 96.32           | 6.64         | 464.69          | 0.48        | 40.64         | 3.31         | 289.83          | 1.60         | 106.79          | 0.23        | 13.51         |
| सितंबर (अ)                   | 0.47                  | 54.97         | 1.18         | 142.38          | 6.25         | 446.88          | 0.51        | 46.26         | 3.14         | 269.62          | 1.64         | 112.92          | 0.29        | 14.85         |
| अक्टूबर (अ)                  | 0.47                  | 44.34         | 1.11         | 107.25          | 6.02         | 446.83          | 0.46        | 42.89         | 3.05         | 256.44          | 1.65         | 110.77          | 0.24        | 16.29         |
| नवंबर (अ)                    | 0.49                  | 40.81         | 1.08         | 116.02          | 4.45         | 345.30          | 0.51        | 46.74         | 3.47         | 277.61          | 1.65         | 112.68          | 0.24        | 14.81         |
| दिसंबर (अ)                   | 0.52                  | 57.54         | 1.05         | 119.55          | 3.29         | 270.80          | 0.53        | 48.45         | 3.42         | 289.27          | 1.72         | 120.08          | 0.24        | 20.35         |
| जनवरी (अ)                    | 0.48                  | 47.59         | 1.05         | 120.66          | 5.98         | 454.14          | 0.46        | 45.64         | 3.06         | 268.57          | 1.58         | 108.63          | 0.23        | 16.07         |
| फरवरी (अ)                    | 0.45                  | 40.89         | 1.00         | 101.58          | 6.01         | 415.22          | 0.47        | 43.57         | 3.00         | 261.16          | 1.58         | 109.10          | 0.23        | 14.03         |
| मार्च (अ)                    | 0.61                  | 68.43         | 1.34         | 115.38          | 7.06         | 552.34          | 0.62        | 66.21         | 3.50         | 337.00          | 1.93         | 143.96          | 0.27        | 17.74         |
| <b>कुल (2011-12)</b>         | <b>6.04</b>           | <b>595.79</b> | <b>13.47</b> | <b>1,427.34</b> | <b>68.00</b> | <b>5,032.37</b> | <b>5.96</b> | <b>555.44</b> | <b>39.11</b> | <b>3,439.23</b> | <b>19.95</b> | <b>1,396.08</b> | <b>2.91</b> | <b>193.64</b> |
| <b>2012-13</b>               |                       |               |              |                 |              |                 |             |               |              |                 |              |                 |             |               |
| अप्रैल (अ)                   | 0.43                  | 43.12         | 0.98         | 91.85           | 5.98         | 468.01          | 0.44        | 49.21         | 2.93         | 275.13          | 1.55         | 110.06          | 0.23        | 16.55         |
| मई (अ)                       | 0.48                  | 38.84         | 1.09         | 148.41          | 6.62         | 490.31          | 0.47        | 44.08         | 3.07         | 271.86          | 1.66         | 114.83          | 0.25        | 15.66         |
| जून (अ)                      | 0.45                  | 48.51         | 1.02         | 107.44          | 6.86         | 515.88          | 0.50        | 45.64         | 3.02         | 263.31          | 1.55         | 107.83          | 0.22        | 14.09         |
| जुलाई (अ)                    | 0.50                  | 39.33         | 1.06         | 105.11          | 8.15         | 607.49          | 0.48        | 41.43         | 3.10         | 275.16          | 1.68         | 115.23          | 0.22        | 16.48         |
| अगस्त (अ)                    | 0.78                  | 53.17         | 1.00         | 87.24           | 8.46         | 603.37          | 0.45        | 38.29         | 2.96         | 257.06          | 1.52         | 101.31          | 0.22        | 13.22         |
| सितंबर (अ)                   | 0.44                  | 34.60         | 0.98         | 93.63           | 9.04         | 646.61          | 0.45        | 49.23         | 2.55         | 211.44          | 1.46         | 96.51           | 0.21        | 12.75         |
| अक्टूबर (अ)                  | 0.47                  | 41.16         | 1.08         | 104.25          | 10.28        | 740.97          | 0.51        | 47.64         | 2.58         | 214.30          | 1.76         | 123.98          | 0.25        | 17.37         |
| <b>कुल (अक्टूबर 2012 तक)</b> | <b>3.55</b>           | <b>298.74</b> | <b>7.22</b>  | <b>737.93</b>   | <b>55.37</b> | <b>4,072.63</b> | <b>3.30</b> | <b>315.52</b> | <b>20.21</b> | <b>1,768.27</b> | <b>11.18</b> | <b>769.74</b>   | <b>1.59</b> | <b>106.12</b> |

\$\$ नवंबर 2009 से एमआईसीआर समाशोधन का निपटन भारतीय रिज़र्व बैंक के खातों में किया जा रहा है।

सं. 8: चेक समाशोधन आंकड़े

(संख्या मिलियन में और राशि बिलियन रुपये में)

| वर्ष / माह                   | भा.रि.बैंक केंद्र*** |               |              |                 |               |                  |              |               |               |                  |             |               |              |               |
|------------------------------|----------------------|---------------|--------------|-----------------|---------------|------------------|--------------|---------------|---------------|------------------|-------------|---------------|--------------|---------------|
|                              | कानपुर               |               | कोलकाता      |                 | मुंबई         |                  | नागपुर       |               | नई दिल्ली \$  |                  | पटना        |               | तिरुवनंतपुरम |               |
|                              | 15                   |               | 16           |                 | 17            |                  | 18           |               | 19            |                  | 20          |               | 21           |               |
|                              | संख्या               | राशि          | संख्या       | राशि            | संख्या        | राशि             | संख्या       | राशि          | संख्या        | राशि             | संख्या      | राशि          | संख्या       | राशि          |
| 2003-04                      | 7.80                 | 413.97        | 47.00        | 4,653.08        | 216.20        | 55,112.93        | 12.00        | 563.30        | 110.70        | 13,546.77        | 5.00        | 267.39        | 4.10         | 437.14        |
| 2004-05                      | 8.71                 | 472.26        | 59.99        | 5,606.60        | 230.41        | 37,536.70        | 12.44        | 634.95        | 147.93        | 17,736.10        | 6.50        | 308.62        | 4.82         | 443.96        |
| 2005-06                      | 9.27                 | 553.29        | 64.24        | 6,586.40        | 239.19        | 33,428.29        | 13.48        | 757.72        | 159.72        | 16,975.83        | 5.92        | 368.20        | 5.46         | 384.84        |
| 2006-07                      | 9.69                 | 643.96        | 68.42        | 6,823.58        | 251.83        | 33,190.90        | 14.56        | 925.47        | 169.09        | 17,735.48        | 5.68        | 479.69        | 5.62         | 406.93        |
| 2007-08                      | 10.00                | 698.85        | 73.05        | 7,783.04        | 265.16        | 36,854.07        | 15.13        | 1,063.52      | 177.57        | 18,009.76        | 6.26        | 610.07        | 5.60         | 573.23        |
| 2008-09                      | 9.28                 | 726.92        | 69.23        | 7,530.68        | 251.27        | 27,997.65        | 14.62        | 1,062.46      | 172.69        | 16,647.09        | 6.20        | 679.77        | 5.50         | 557.70        |
| 2009-10                      | 8.96                 | 680.11        | 67.89        | 6,582.29        | 248.22        | 19,393.27        | 14.12        | 902.52        | 162.46        | 12,990.00        | 6.32        | 644.24        | 5.30         | 433.09        |
| 2010-11                      | 8.46                 | 564.49        | 67.48        | 5,393.11        | 247.20        | 17,069.12        | 14.39        | 883.30        | 160.44        | 14,391.16        | 6.15        | 665.82        | 5.38         | 370.12        |
| 2011-12                      | 8.07                 | 569.60        | 62.79        | 4,666.86        | 243.09        | 16,283.13        | 14.02        | 852.72        | 159.52        | 13,839.75        | 6.54        | 627.65        | 5.07         | 358.62        |
| <b>2011-12</b>               |                      |               |              |                 |               |                  |              |               |               |                  |             |               |              |               |
| अप्रैल (अ)                   | 0.66                 | 48.36         | 4.99         | 433.16          | 19.51         | 1,498.65         | 1.13         | 80.19         | 12.93         | 1,232.09         | 0.48        | 63.58         | 0.37         | 31.42         |
| मई (अ)                       | 0.65                 | 47.77         | 5.45         | 435.61          | 19.53         | 1,339.17         | 1.14         | 74.49         | 14.63         | 1,465.19         | 0.48        | 41.56         | 0.44         | 29.42         |
| जून (अ)                      | 0.63                 | 45.68         | 3.81         | 297.08          | 19.50         | 1,281.99         | 1.14         | 73.37         | 12.70         | 1,064.88         | 0.51        | 43.26         | 0.43         | 28.02         |
| जुलाई (अ)                    | 0.66                 | 44.18         | 5.40         | 302.03          | 19.98         | 1,277.06         | 1.19         | 70.15         | 13.52         | 1,186.86         | 0.59        | 48.25         | 0.43         | 29.68         |
| अगस्त (अ)                    | 0.65                 | 43.17         | 5.34         | 276.02          | 20.03         | 1,254.97         | 1.13         | 63.75         | 12.60         | 1,015.46         | 0.63        | 41.99         | 0.41         | 25.93         |
| सितंबर (अ)                   | 0.69                 | 45.28         | 5.66         | 428.74          | 19.60         | 1,260.40         | 1.16         | 62.62         | 12.89         | 1,052.80         | 0.67        | 64.74         | 0.37         | 24.93         |
| अक्टूबर (अ)                  | 0.69                 | 47.82         | 4.69         | 340.40          | 21.73         | 1,370.27         | 1.18         | 68.40         | 13.17         | 1,089.88         | 0.54        | 44.45         | 0.44         | 30.12         |
| नवंबर (अ)                    | 0.69                 | 46.04         | 5.15         | 376.61          | 19.84         | 1,236.71         | 1.16         | 66.07         | 12.89         | 1,050.79         | 0.49        | 45.14         | 0.43         | 26.29         |
| दिसंबर (अ)                   | 0.68                 | 48.51         | 5.66         | 450.66          | 20.52         | 1,491.62         | 1.22         | 71.66         | 13.42         | 1,201.43         | 0.51        | 58.56         | 0.44         | 29.06         |
| जनवरी (अ)                    | 0.65                 | 46.44         | 4.95         | 384.45          | 21.60         | 1,483.75         | 1.14         | 70.76         | 13.19         | 1,089.79         | 0.52        | 49.14         | 0.40         | 30.35         |
| फरवरी (अ)                    | 0.61                 | 44.77         | 5.24         | 407.98          | 18.89         | 1,233.17         | 1.06         | 65.45         | 12.86         | 1,060.20         | 0.52        | 48.11         | 0.41         | 31.11         |
| मार्च (अ)                    | 0.82                 | 61.57         | 6.44         | 534.12          | 22.37         | 1,555.37         | 1.38         | 85.84         | 14.72         | 1,330.39         | 0.60        | 78.88         | 0.49         | 42.29         |
| <b>कुल (2011-12)</b>         | <b>8.07</b>          | <b>569.60</b> | <b>62.79</b> | <b>4,666.86</b> | <b>243.09</b> | <b>16,283.13</b> | <b>14.02</b> | <b>852.72</b> | <b>159.52</b> | <b>13,839.75</b> | <b>6.54</b> | <b>627.65</b> | <b>5.07</b>  | <b>358.62</b> |
| <b>2012-13</b>               |                      |               |              |                 |               |                  |              |               |               |                  |             |               |              |               |
| अप्रैल (अ)                   | 0.62                 | 47.65         | 5.01         | 412.85          | 18.93         | 1,385.18         | 1.08         | 74.55         | 12.45         | 1,107.59         | 0.46        | 49.69         | 0.38         | 27.98         |
| मई (अ)                       | 0.67                 | 50.69         | 5.38         | 404.31          | 19.48         | 1,322.68         | 1.20         | 76.10         | 13.15         | 1,135.90         | 0.48        | 46.49         | 0.43         | 28.92         |
| जून (अ)                      | 0.59                 | 45.14         | 5.02         | 406.26          | 18.89         | 1,262.40         | 1.10         | 70.76         | 11.94         | 1,054.99         | 0.46        | 61.17         | 0.41         | 27.51         |
| जुलाई (अ)                    | 0.67                 | 45.33         | 5.34         | 406.13          | 20.12         | 1,322.75         | 1.15         | 75.12         | 13.26         | 1,097.59         | 0.48        | 43.99         | 0.39         | 26.46         |
| अगस्त (अ)                    | 0.66                 | 43.14         | 5.18         | 389.71          | 19.45         | 1,332.17         | 1.07         | 65.24         | 12.24         | 1,043.37         | 0.45        | 59.59         | 0.34         | 22.17         |
| सितंबर (अ)                   | 0.59                 | 42.86         | 4.93         | 359.57          | 17.66         | 1,140.70         | 1.04         | 60.82         | 12.10         | 1,008.48         | 0.44        | 44.83         | 0.37         | 25.27         |
| अक्टूबर (अ)                  | 0.68                 | 48.26         | 5.35         | 373.91          | 21.05         | 1,309.75         | 1.21         | 69.19         | 14.27         | 1,122.29         | 0.47        | 43.84         | 0.37         | 24.36         |
| <b>कुल (अक्टूबर 2012 तक)</b> | <b>4.49</b>          | <b>323.07</b> | <b>36.21</b> | <b>2,752.74</b> | <b>135.58</b> | <b>9,075.64</b>  | <b>7.85</b>  | <b>491.77</b> | <b>89.41</b>  | <b>7,570.20</b>  | <b>3.24</b> | <b>349.60</b> | <b>2.70</b>  | <b>182.69</b> |

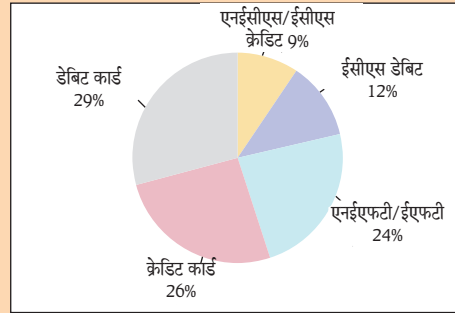
\$ चेक छिन्नन प्रणाली (सीटीएस) नई दिल्ली तथा चेन्नै में क्रमशः फरवरी 2008 तथा सितंबर 2011 से लागू की गई है। इन दो केंद्रों में कुल चेक समाशोधन का पूरा कार्य क्रमशः जुलाई 2009 और मार्च 2012 से सीटीएस में अंतरित कर दिया गया है।

सं. 8: चेक समाशोधन आंकड़े (जारी)

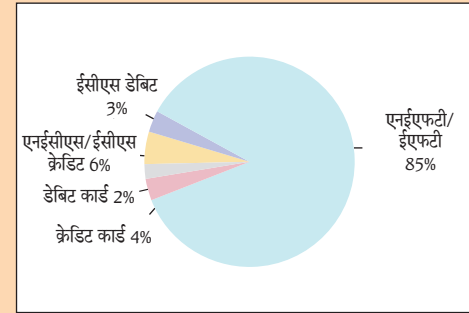
(संख्या मिलियन में और राशि बिलियन रुपये में)

| वर्ष / माह                   | “अन्य मार्कर केंद्र” |                  |
|------------------------------|----------------------|------------------|
|                              | 22                   |                  |
|                              | संख्या               | राशि             |
| 2003-04                      | -                    | -                |
| 2004-05                      | 202.98               | 8,629.31         |
| 2005-06                      | 237.59               | 12,793.94        |
| 2006-07                      | 313.11               | 18,359.42        |
| 2007-08                      | 345.37               | 20,769.42        |
| 2008-09                      | 329.10               | 21,108.57        |
| 2009-10                      | 337.02               | 20,093.82        |
| 2010-11                      | 340.98               | 21,054.44        |
| 2011-12                      | 329.87               | 20,868.24        |
| <b>2011-12</b>               |                      |                  |
| अप्रैल (अ)                   | 27.26                | 1,699.09         |
| मई (अ)                       | 27.67                | 1,751.67         |
| जून (अ)                      | 25.86                | 1,600.05         |
| जुलाई (अ)                    | 28.88                | 1,991.66         |
| अगस्त (अ)                    | 27.91                | 1,540.86         |
| सितंबर (अ)                   | 27.59                | 1,516.85         |
| अक्टूबर (अ)                  | 29.09                | 2,024.93         |
| नवंबर (अ)                    | 27.52                | 1,910.15         |
| दिसंबर (अ)                   | 23.94                | 1,554.12         |
| जनवरी (अ)                    | 27.20                | 1,428.96         |
| फरवरी (अ)                    | 25.17                | 1,671.20         |
| मार्च (अ)                    | 31.80                | 2,178.70         |
| <b>कुल (2011-12)</b>         | <b>329.87</b>        | <b>20,868.24</b> |
| <b>2012-13</b>               |                      |                  |
| अप्रैल (अ)                   | 26.54                | 1,877.21         |
| मई (अ)                       | 30.86                | 1,850.30         |
| जून (अ)                      | 26.02                | 1,783.61         |
| जुलाई (अ)                    | 27.54                | 1,778.46         |
| अगस्त (अ)                    | 25.68                | 1,621.72         |
| सितंबर (अ)                   | 24.01                | 1,713.26         |
| अक्टूबर (अ)                  | 31.48                | 1,932.62         |
| <b>कुल (अक्टूबर 2012 तक)</b> | <b>192.14</b>        | <b>12,557.18</b> |

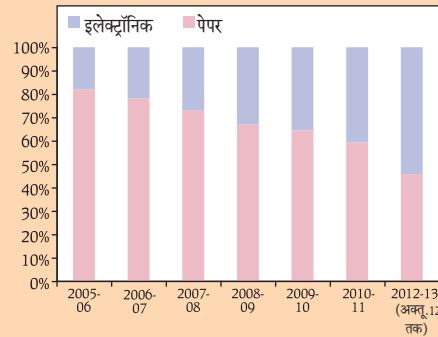
खुदरा इलेक्ट्रॉनिक लेनदेन-  
अक्टूबर 2012 में मात्रा



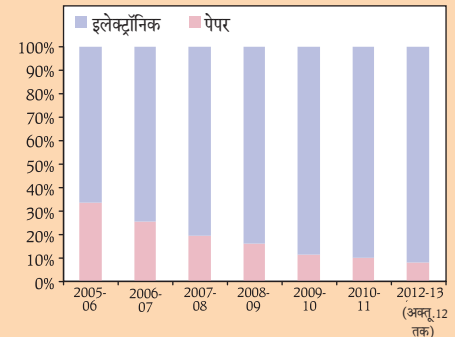
खुदरा इलेक्ट्रॉनिक लेनदेन-  
अक्टूबर 2012 में



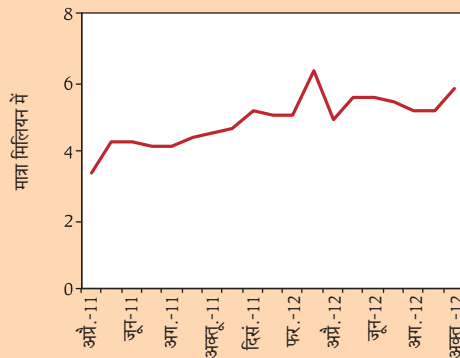
कुल मात्रा में इलेक्ट्रॉनिक  
लेनदेनों का हिस्सा



कुल मूल्य में इलेक्ट्रॉनिक लेनदेनों  
का हिस्सा



आरटीजीएस की मात्रा में वृद्धि



आरटीजीएस के मूल्य में वृद्धि

