

सं. 8: चेक समाशोधन आंकड़े

(संख्या लाख में और राशि करोड़ ₹ में)

वर्ष / माह	कुल		कुल एमआईसीआर* केंद्र		कुल गैर एमआईसीआर** केंद्र		भा.रि.बैंक के कुल केंद्र		भा.रि.बैंक केंद्र***					
	2=(3+4)		3=(5+23)		4		5		अहमदाबाद		बैंगलूर		भोपाल	
1	2=(3+4)		3=(5+23)		4		5		6		7		8	
	संख्या	राशि	संख्या	राशि	संख्या	राशि	संख्या	राशि	संख्या	राशि	संख्या	राशि	संख्या	राशि
2001-02	9,015.0	1,25,75,254.0	5,377.0	1,09,47,391.0	3,638.0	16,27,863.0	5,377.0	1,09,47,391.0	414.0	2,07,524.0	445.0	2,69,346.0	-	-
2002-03	10,139.0	1,34,24,313.0	5,980.0	1,09,78,762.0	4,159.0	24,45,551.0	5,980.0	1,09,78,762.0	434.0	2,25,060.0	485.0	3,07,577.0	-	-
2003-04	10,228.0	1,15,95,960.0	6,241.0	91,78,751.0	3,987.0	24,17,209.0	6,241.0	91,78,751.0	473.0	2,80,649.0	547.0	3,75,885.0	-	-
2004-05	11,668.5	1,04,58,894.9	9,414.6	93,56,252.2	2,253.9	11,02,642.7	7,384.8	84,93,320.7	525.5	3,52,696.6	601.6	4,77,810.1	59.3	47,188.1
2005-06	12,867.6	1,13,29,133.5	10,318.4	94,74,370.8	2,549.2	18,54,762.8	7,942.4	81,94,976.7	603.7	4,06,598.7	656.1	4,98,344.5	71.9	32,181.0
2006-07	13,672.8	1,20,42,425.7	11,441.0	1,04,35,436.1	2,231.8	16,06,989.5	8,309.9	85,99,494.3	594.4	4,29,955.8	702.5	5,58,675.6	71.7	52,224.6
2007-08	14,605.6	1,33,96,065.9	12,229.6	1,15,28,690.2	2,376.0	18,67,375.7	8,775.9	94,51,748.3	647.3	5,06,759.2	734.5	6,32,327.8	77.4	62,651.9
2008-09	13,973.9	1,24,69,134.9	11,638.2	1,04,08,242.0	2,335.7	20,60,892.9	8,347.2	82,97,385.3	570.3	4,77,112.7	687.6	5,46,017.8	74.5	70,837.6
2009-10	13,802.7	1,04,09,941.5	11,497.1	85,31,516.9	2,305.7	18,78,424.7	8,126.9	65,22,135.0	588.3	4,52,170.4	661.9	4,57,973.1	71.1	65,326.2
<b>2009-10 (अ)</b>														
अप्रैल	1,108.9	9,37,769.0	922.5	7,78,434.1	186.5	1,59,335.0	657.2	608,919.0	44.6	36,015.6	54.8	42,179.6	5.6	5,131.8
मई	1,102.3	8,51,448.4	910.9	6,92,706.9	191.4	1,58,741.5	643.2	532,225.1	46.2	35,614.5	54.4	35,229.2	5.5	4,726.4
जून	1,122.4	8,58,216.7	935.1	7,24,654.8	187.3	1,33,561.9	662.1	556,784.7	46.1	36,102.4	54.0	39,237.0	5.5	5,774.7
जुलाई	1,200.9	9,00,803.8	1,002.7	7,60,467.7	198.2	1,40,336.1	711.4	589,480.4	50.1	35,569.2	59.2	42,623.4	6.4	5,355.0
अगस्त	1,115.1	8,11,856.3	927.7	6,86,446.9	187.5	1,25,409.3	671.3	545,345.9	49.8	35,295.9	54.7	37,459.0	6.4	5,355.0
सितंबर	1,091.7	8,22,903.8	914.3	6,86,109.6	177.4	1,36,794.2	634.1	527,335.8	47.4	36,866.3	50.8	35,811.8	5.6	5,507.3
अक्टूबर	1,250.5	9,16,009.3	1,044.5	7,63,886.0	206.0	1,52,123.3	730.2	588,533.1	54.1	38,656.5	59.6	41,451.9	6.8	6,210.9
नवंबर	1,092.1	7,43,478.1	903.3	6,03,578.3	188.8	1,39,899.8	643.5	455,116.9	45.7	23,802.2	51.5	32,738.6	5.8	4,326.0
दिसंबर	1,177.2	8,33,489.5	976.5	6,78,375.9	200.8	1,55,113.5	687.7	509,715.8	49.6	38,898.2	56.5	37,100.2	5.3	5,218.4
जनवरी	1,124.7	8,00,047.0	937.6	6,57,045.0	187.1	1,43,002.0	660.5	481,833.9	47.0	38,402.9	53.2	35,191.4	5.8	5,224.1
फरवरी	1,076.3	7,77,185.4	903.3	6,27,412.5	173.1	1,49,772.9	635.9	470,122.4	48.0	41,152.3	49.6	33,121.9	5.3	4,572.8
मार्च	1,340.5	11,56,734.2	1,118.8	8,72,399.1	221.7	2,84,335.1	789.8	656,722.0	59.6	55,794.2	63.5	45,829.3	7.0	7,924.0
<b>कुल (मार्च, 2010 तक)</b>	<b>13,802.7</b>	<b>1,04,09,941.5</b>	<b>11,497.1</b>	<b>85,31,516.9</b>	<b>2,305.7</b>	<b>18,78,424.7</b>	<b>8,126.9</b>	<b>65,22,135.0</b>	<b>588.3</b>	<b>4,52,170.4</b>	<b>661.9</b>	<b>4,57,973.1</b>	<b>71.1</b>	<b>65,326.2</b>
<b>2010-11</b>														
अप्रैल (अ)	1,175.3	8,59,982.7	970.9	7,04,089.1	204.4	1,55,893.6	681.8	526,360.6	51.4	33,501.5	56.9	41,679.3	6.1	4,874.9
मई (अ)	1,110.5	8,21,772.7	919.8	6,72,732.2	190.7	1,49,040.5	648.5	500,302.6	47.2	30,193.2	56.1	35,361.5	5.5	4,711.5
जून (अ)	1,104.4	8,35,896.5	914.7	6,92,640.5	189.7	1,43,256.0	650.1	524,954.7	47.7	30,320.1	55.5	37,180.6	5.7	5,950.5
जुलाई (अ)	1,187.5	8,10,268.7	996.6	6,73,800.9	190.8	1,36,467.7	701.0	502,033.3	50.8	31,052.1	57.0	38,879.4	6.3	5,764.3
अगस्त (अ)	1,164.4	8,11,607.0	973.1	6,63,801.5	191.3	1,47,805.5	683.6	497,097.0	52.1	31,489.0	55.5	39,435.3	6.1	4,633.0
सितंबर (अ)	1,084.6	7,75,861.9	906.9	6,25,642.4	177.7	1,50,219.5	638.2	467,211.2	48.0	29,792.0	52.3	37,412.0	5.6	5,247.7
अक्टूबर (अ)	1,244.4	9,07,747.9	1,049.9	7,63,899.2	194.5	1,43,848.7	732.1	575,348.3	62.0	41,367.5	56.4	40,045.1	6.1	5,081.9
नवंबर (अ)	1,104.1	8,09,569.2	921.8	6,53,956.9	182.2	1,55,612.3	648.3	478,042.9	47.7	31,600.6	51.8	35,880.6	5.6	5,111.5
<b>कुल (जुलाई 2010 तक)</b>	<b>9,175.1</b>	<b>66,32,706.6</b>	<b>7,653.7</b>	<b>54,50,562.7</b>	<b>1,521.3</b>	<b>11,82,143.8</b>	<b>5,383.7</b>	<b>40,71,350.6</b>	<b>406.7</b>	<b>2,59,315.9</b>	<b>441.4</b>	<b>3,05,873.8</b>	<b>46.9</b>	<b>41,375.4</b>

\* एमआईसीआर - चुम्बकीय स्याही के अक्षर पहचानना - स्वचलित सीपीसी (चेक समाशोधन केन्द्र)

\*\* गैर एमआईसीआर समाशोधन उन केंद्रों के समाशोधन गृहों में किए जाते हैं जहां एमआईसीआर चेक समाशोधन केन्द्र स्थापित नहीं किए गए हैं। प्रसंस्करण या तो मैग्नेटिक मीडिया आधारित प्रणाली (एमएमबीसीएस) का उपयोग करके अथवा मैन्युअली किया जाता है।

\*\*\* भा.रि.बैं. केन्द्र (एमआईसीआर) का तात्पर्य उन सभी केन्द्रों से है जहां समाशोधन गृह का प्रबंधन भा.रि.बैंक करता है।

वर्तमान सांख्यिकी

मुद्रा और बैंकिंग

सं. 8: चेक समाशोधन आंकड़े (जारी)

(संख्या लाख में और राशि करोड़ ₹ में)

वर्ष / माह	भा.रि.बैंक केंद्र***													
	भुवनेश्वर		चंडीगढ़		चेन्नै		गुवाहाटी		हैदराबाद		जम्मू \$\$		जयपुर	
	9	10	11	12	13	14	15							
1	संख्या	राशि	संख्या	राशि	संख्या	राशि	संख्या	राशि	संख्या	राशि	संख्या	राशि	संख्या	राशि
2001-02	27.0	21,625.0	-	-	522.0	5,00,872.0	30.0	19,592.0	305.0	1,82,764.0	-	-	123.0	54,432.0
2002-03	33.0	26,349.0	-	-	557.0	5,52,913.0	34.0	22,436.0	337.0	2,15,035.0	-	-	130.0	58,202.0
2003-04	37.0	37,136.0	-	-	602.0	6,12,158.0	37.0	27,840.0	369.0	2,75,503.0	-	-	148.0	70,122.0
2004-05	41.8	47,252.7	112.8	1,11,091.8	735.1	7,59,883.1	42.4	32,713.9	390.2	3,01,678.8	-	-	168.0	89,086.6
2005-06	48.6	53,649.7	123.8	1,27,037.9	813.2	6,55,277.9	48.2	39,660.5	416.8	3,63,317.1	-	-	187.4	1,13,452.5
2006-07	56.2	64,833.9	140.7	1,98,205.1	803.5	6,92,201.6	55.1	49,100.5	438.9	3,95,911.4	-	-	197.8	1,37,784.8
2007-08	60.0	80,993.5	141.4	1,61,218.5	854.1	7,78,853.6	59.5	55,169.2	454.6	4,52,498.8	-	-	219.3	1,62,021.8
2008-09	57.9	88,061.5	131.8	1,45,451.1	832.0	8,01,963.7	59.7	62,085.7	447.8	4,34,737.4	-	-	197.6	1,50,889.6
2009-10	58.6	62,721.5	133.7	1,40,965.9	790.2	6,31,101.1	63.6	58,772.8	414.9	3,51,392.3	11.9	7,967.6	199.9	1,31,192.6
<b>2009-10 (अ)</b>														
अप्रैल	4.5	5,308.6	11.5	14,123.3	64.1	63,050.0	4.6	5,704.3	34.6	32,461.9	-	-	16.0	11,286.1
मई	4.5	4,607.0	10.5	12,097.6	61.7	54,521.9	5.1	5,035.9	33.6	27,842.7	-	-	15.4	10,283.0
जून	4.3	5,330.6	10.3	11,231.1	65.7	54,603.2	5.1	4,790.2	34.7	30,336.9	-	-	15.6	10,714.8
जुलाई	5.4	5,258.2	11.4	10,576.6	71.7	60,060.5	5.2	4,962.7	37.3	33,317.0	-	-	17.3	10,421.8
अगस्त	5.0	4,682.1	10.5	10,176.4	66.7	51,118.9	5.3	4,342.2	33.3	27,933.7	-	-	16.8	10,087.0
सितंबर	4.8	4,586.5	10.4	10,176.9	61.7	52,474.5	5.0	4,745.2	30.6	26,893.9	-	-	15.7	10,052.8
अक्तूबर	5.5	5,285.1	12.3	13,388.3	71.6	57,171.6	5.9	4,641.1	38.9	31,921.1	-	-	18.5	12,215.8
नवंबर	4.5	4,966.9	10.4	12,375.3	61.2	52,212.9	5.1	3,922.2	32.8	27,181.2	2.3	1,414.6	14.9	9,023.7
दिसंबर	5.1	5,298.1	11.8	12,174.4	66.0	53,928.2	5.8	4,682.9	35.1	27,209.9	2.3	1,532.4	16.9	11,074.3
जनवरी	4.6	5,099.1	10.3	10,357.5	61.0	41,672.9	5.0	4,514.7	33.3	28,450.4	2.3	1,711.1	16.6	10,976.5
फरवरी	4.7	5,548.9	11.5	10,276.7	62.3	39,576.6	5.3	4,728.8	31.6	24,444.0	2.1	1,375.3	16.4	11,066.3
मार्च	5.7	6,750.5	12.9	14,011.7	76.5	50,709.9	6.2	6,702.7	39.3	33,399.6	2.8	1,934.2	19.8	13,990.5
<b>कुल (मार्च, 2010 तक)</b>	<b>58.6</b>	<b>62,721.5</b>	<b>133.7</b>	<b>1,40,965.9</b>	<b>790.2</b>	<b>6,31,101.1</b>	<b>63.6</b>	<b>58,772.8</b>	<b>414.9</b>	<b>3,51,392.3</b>	<b>11.9</b>	<b>7,967.6</b>	<b>199.9</b>	<b>1,31,192.6</b>
<b>2010-11</b>														
अप्रैल (अ)	5.0	4,858.8	11.4	13,908.4	65.7	47,080.2	4.9	4,749.8	31.0	27,119.3	2.5	1,924.4	17.3	11,253.3
मई (अ)	4.5	4,334.4	10.6	12,848.8	62.7	41,454.9	5.2	4,100.8	33.9	25,660.3	2.4	1,772.1	16.7	10,489.5
जून (अ)	4.5	4,805.4	10.7	10,731.6	65.3	44,002.3	5.0	4,532.1	33.6	27,384.6	2.4	1,438.5	15.9	10,981.1
जुलाई (अ)	5.2	5,737.6	12.1	21,184.4	70.6	47,035.7	5.1	5,058.3	35.8	30,315.1	2.4	1,619.8	17.9	11,508.4
अगस्त (अ)	5.0	4,817.7	11.3	10,250.3	69.0	46,678.3	5.3	4,106.8	34.5	26,879.9	2.5	1,381.8	17.0	10,161.9
सितंबर (अ)	4.7	5,572.2	10.7	10,666.4	63.1	44,434.8	4.8	4,480.5	31.6	23,836.4	2.4	1,298.0	16.6	10,771.9
अक्तूबर (अ)	4.9	4,818.2	12.0	13,523.6	68.8	47,590.7	5.2	4,483.3	37.5	29,959.3	2.7	1,729.4	20.0	12,815.7
नवंबर (अ)	4.7	4,788.1	10.6	13,117.5	63.4	43,404.1	4.9	4,072.4	33.8	26,615.1	2.4	1,406.2	17.0	11,588.7
<b>कुल (जुलाई 2010 तक)</b>	<b>38.4</b>	<b>39,732.6</b>	<b>89.3</b>	<b>1,06,231.0</b>	<b>528.5</b>	<b>3,61,681.0</b>	<b>40.4</b>	<b>35,583.9</b>	<b>271.8</b>	<b>2,17,770.1</b>	<b>19.6</b>	<b>12,570.2</b>	<b>138.4</b>	<b>89,570.4</b>

\$\$ नवंबर 2009 से एमआईसीआर समाशोधन का निपटान भारतीय रिजर्व बैंक के खातों में किया जा रहा है।

सं. 8: चेक समाशोधन आंकड़े (जारी)

(संख्या लाख में और राशि करोड़ ₹ में)

वर्ष / माह	भा.रि.बैंक केंद्र***													
	कानपुर		कोलकाता		मुंबई		नागपुर		नई दिल्ली \$		पटना		तिरुवनंतपुरम	
1	16		17		18		19		20		21		22	
	संख्या	राशि	संख्या	राशि	संख्या	राशि	संख्या	राशि	संख्या	राशि	संख्या	राशि	संख्या	राशि
2001-02	67.0	32,369.0	523.0	3,73,131.0	1,679.0	82,17,816.0	102.0	41,151.0	1,079.0	9,90,315.0	27.0	17,421.0	34.0	19,032.0
2002-03	73.0	34,532.0	531.0	4,19,164.0	2,019.0	76,94,748.0	109.0	46,924.0	1,164.0	13,19,625.0	37.0	19,506.0	37.0	36,691.0
2003-04	78.0	41,397.0	470.0	4,65,308.0	2,162.0	55,11,293.0	120.0	56,330.0	1,107.0	13,54,677.0	50.0	26,739.0	41.0	43,714.0
2004-05	87.1	47,225.8	599.9	5,60,659.9	2,304.1	37,53,670.3	124.4	63,495.1	1,479.3	17,73,610.1	65.0	30,861.7	48.2	44,396.1
2005-06	92.7	55,328.7	642.4	6,58,639.7	2,391.9	33,42,829.4	134.8	75,772.3	1,597.2	16,97,583.2	59.2	36,819.8	54.6	38,484.0
2006-07	96.9	64,396.1	684.2	6,82,358.0	2,518.3	33,19,090.1	145.6	92,546.6	1,690.9	17,73,548.3	56.8	47,968.8	56.2	40,693.0
2007-08	100.0	69,885.1	730.5	7,78,304.3	2,651.6	36,85,407.3	151.3	1,06,351.7	1,775.7	18,00,975.6	62.6	61,006.5	56.0	57,323.4
2008-09	92.8	72,692.4	692.3	7,53,067.8	2,512.7	27,99,764.9	146.2	1,06,246.5	1,726.9	16,64,709.4	62.0	67,977.2	55.0	55,769.9
2009-10	89.6	68,011.3	678.9	6,58,229.3	2,482.2	19,39,326.9	141.2	90,252.2	1,624.6	12,98,999.7	63.2	64,423.6	53.0	43,308.5
<b>2009-10 (अ)</b>														
अप्रैल	6.9	6,478.5	54.6	59,580.7	198.3	1,86,379.5	11.6	8,391.5	136.2	1,22,837.9	4.9	5,936.5	4.2	4,053.4
मई	7.7	6,668.5	51.6	48,641.7	194.5	1,64,609.0	11.3	7,241.1	132.1	1,07,565.6	4.7	4,388.7	4.2	3,152.3
जून	7.2	6,535.7	55.4	52,890.9	206.2	1,70,059.4	11.3	7,770.9	131.3	1,11,993.3	5.0	5,250.5	4.5	4,163.0
जुलाई	7.7	6,830.0	57.8	56,100.5	214.5	1,86,871.2	12.2	8,357.6	144.9	1,13,810.1	5.5	5,342.2	4.7	4,024.2
अगस्त	7.6	5,121.6	56.9	51,771.9	205.3	1,86,392.4	11.1	7,152.2	132.1	99,454.4	5.1	4,767.8	4.7	4,235.3
सितंबर	6.8	4,925.8	52.8	51,425.9	196.1	1,73,285.5	10.9	7,388.9	126.5	95,083.7	5.2	4,974.1	3.7	3,136.7
अक्तूबर	8.5	5,581.8	59.8	52,062.5	218.5	1,91,283.4	12.7	8,241.8	147.3	1,11,068.6	5.4	5,569.0	4.9	3,783.8
नवंबर	7.9	4,852.1	54.0	48,556.8	200.3	1,21,056.0	11.2	6,931.4	126.3	93,648.1	5.2	5,285.5	4.2	2,823.5
दिसंबर	7.3	5,241.5	57.8	54,578.4	209.5	1,33,465.1	12.4	7,347.7	136.3	1,03,186.1	5.6	5,317.6	4.4	3,462.4
जनवरी	7.0	5,376.2	53.4	49,815.1	206.6	1,29,988.0	11.7	6,679.7	133.0	1,00,010.2	5.2	4,849.8	4.3	3,514.4
फरवरी	6.6	4,506.2	55.4	51,799.3	192.5	1,25,510.0	10.9	6,396.7	124.4	98,259.2	5.4	5,091.5	3.9	2,696.2
मार्च	8.2	5,893.6	69.4	81,005.7	239.9	1,70,427.3	13.9	8,352.6	154.1	1,42,082.5	6.0	7,650.5	5.1	4,263.3
<b>कुल (मार्च, 2010 तक)</b>	<b>89.6</b>	<b>68,011.3</b>	<b>678.9</b>	<b>6,58,229.3</b>	<b>2,482.2</b>	<b>19,39,326.9</b>	<b>141.2</b>	<b>90,252.2</b>	<b>1,624.6</b>	<b>12,98,999.7</b>	<b>63.2</b>	<b>64,423.6</b>	<b>53.0</b>	<b>43,308.5</b>
<b>2010-11</b>														
अप्रैल (अ)	7.3	5,051.5	54.2	45,697.8	209.4	1,48,993.5	12.2	8,382.8	136.6	1,16,625.4	5.4	6,970.5	4.4	3,689.2
मई (अ)	6.9	4,833.7	56.1	44,235.1	188.7	1,28,278.5	11.2	6,806.6	131.3	1,37,038.3	5.0	5,579.9	4.5	2,603.3
जून (अ)	6.7	4,708.7	52.4	40,798.1	197.0	1,27,945.8	11.4	7,524.0	127.3	1,57,570.6	4.7	5,990.6	4.5	3,090.0
जुलाई (अ)	7.8	4,777.5	57.4	42,641.5	206.8	1,30,380.8	12.4	7,880.2	143.5	1,09,930.9	5.1	5,246.1	4.8	3,021.1
अगस्त (अ)	7.3	4,626.2	58.7	43,293.0	207.4	1,35,918.4	11.6	6,721.9	131.2	1,19,876.4	5.1	4,054.7	4.4	2,772.3
सितंबर (अ)	6.7	4,619.6	54.8	41,612.6	191.6	1,31,096.9	11.0	6,531.7	125.0	1,01,796.3	5.1	5,246.4	4.3	2,795.9
अक्तूबर (अ)	7.4	4,664.9	56.7	42,724.2	229.4	1,94,540.1	13.3	7,447.0	139.6	1,16,420.3	5.5	4,944.7	4.7	3,192.5
नवंबर (अ)	6.5	4,348.5	56.0	41,733.1	197.5	1,35,819.9	11.5	6,500.8	125.9	1,04,244.8	4.6	4,951.1	4.5	2,859.9
<b>कुल (जुलाई 2010 तक)</b>	<b>56.6</b>	<b>37,630.7</b>	<b>446.4</b>	<b>3,42,735.6</b>	<b>1,627.7</b>	<b>11,32,973.9</b>	<b>94.6</b>	<b>57,795.0</b>	<b>1,060.4</b>	<b>9,63,503.1</b>	<b>40.4</b>	<b>42,984.0</b>	<b>36.1</b>	<b>24,024.2</b>

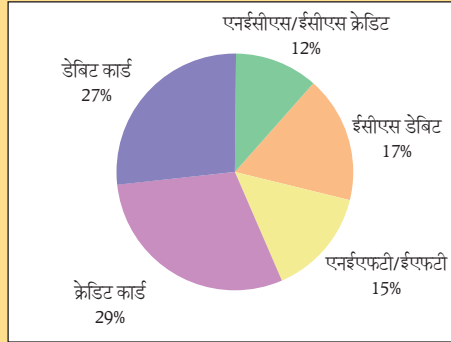
\$ चेक छिन्नन प्रणाली (सीटीएस) फरवरी 2008 से एनसीआर में लागू की गई तथा जुलाई 2009 से चेक समाशोधन का पूरा कार्य सीटीएस में अंतरित कर दिया गया है।

सं. 8: चेक समाशोधन आंकड़े (समाप्त)

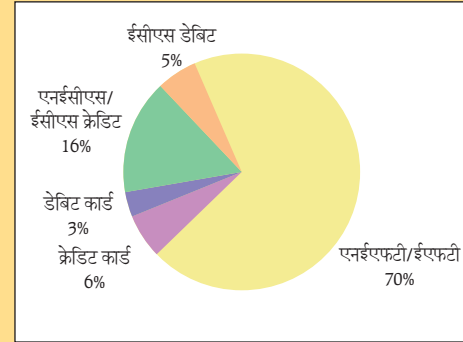
(संख्या लाख में और राशि करोड़ ₹ में)

वर्ष / माह	अन्य मास्कर केंद्र	
	संख्या	राशि
1	23	
2001-02	-	-
2002-03	-	-
2003-04	-	-
2004-05	2,029.8	8,62,931.5
2005-06	2,375.9	12,79,394.1
2006-07	3,131.1	18,35,941.8
2007-08	3,453.7	20,76,941.9
2008-09	3,291.0	21,10,856.7
2009-10	3,370.2	20,09,381.9
<b>2009-10 (अ)</b>		
अप्रैल	265.3	1,69,515.0
मई	267.7	1,60,481.8
जून	273.0	1,67,870.2
जुलाई	291.3	1,70,987.3
अगस्त	256.4	1,41,101.1
सितंबर	280.3	1,58,773.9
अक्तूबर	314.3	1,75,352.9
नवंबर	259.8	1,48,461.4
दिसंबर	288.8	1,68,660.1
जनवरी	277.1	1,75,211.1
फरवरी	267.3	1,57,290.1
मार्च	329.0	2,15,677.1
<b>कुल (मार्च, 2010 तक)</b>	<b>3,370.2</b>	<b>20,09,381.9</b>
<b>2010-11</b>		
अप्रैल (अ)	289.1	1,77,728.6
मई (अ)	271.3	1,72,429.6
जून (अ)	264.6	1,67,685.8
जुलाई (अ)	295.6	1,71,767.6
अगस्त (अ)	289.5	1,66,704.5
सितंबर (अ)	268.6	1,58,431.2
अक्तूबर (अ)	317.8	1,88,550.9
नवंबर (अ)	273.5	1,75,913.9
<b>कुल (जुलाई 2010 तक)</b>	<b>2,270.1</b>	<b>13,79,212.1</b>

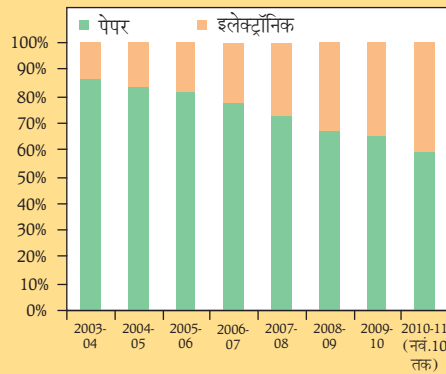
खुदरा इलेक्ट्रॉनिक लेनदेन - नवंबर 2010 में मात्रा प्रतिशत में



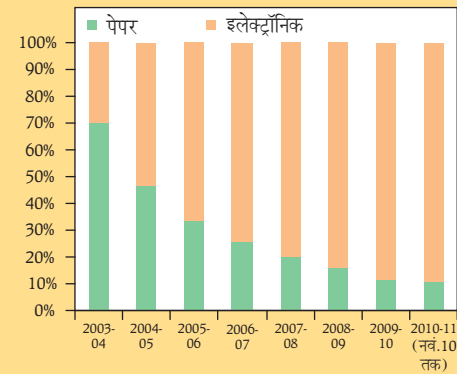
खुदरा इलेक्ट्रॉनिक लेनदेन - नवंबर 2010 में मूल्य प्रतिशत में



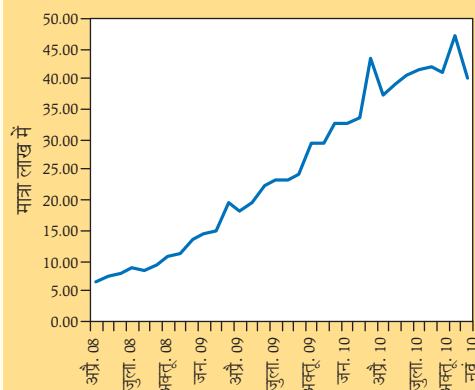
कुल मात्रा में इलेक्ट्रॉनिक लेनदेनों का हिस्सा



कुल मूल्य में इलेक्ट्रॉनिक लेनदेनों का हिस्सा



आरटीजीएस की मात्रा में वृद्धि



आरटीजीएस के मूल्य में वृद्धि

