

**सं. 8 : चेक समाशोधन आंकड़े**

(संख्या लाखों में और राशि करोड़ रूपए)

वर्ष / माह	कुल		कुल एमआईसीआर* केंद्र		कुल गैर-एमआईसीआर** केंद्र		कुल भारिबैंक के केंद्र		भारिबैंक केंद्र***					
	2 = (3+4)		3 = (5+22)		4		5		अहमदाबाद		बंगलूर		भोपाल	
1									6		7		8	
	संख्या	राशि	संख्या	राशि	संख्या	राशि	संख्या	राशि	संख्या	राशि	संख्या	राशि	संख्या	राशि
2001-02	9,015	1,25,75,254	5,377	1,09,47,391	3,638	16,27,863	5,377	1,09,47,391	414	2,07,524	445	2,69,346	-	-
2002-03	10,139	1,34,24,313	5,980	1,09,78,762	4,159	24,45,551	5,980	1,09,78,762	434	2,25,060	485	3,07,577	-	-
2003-04	10,228	1,15,95,960	6,241	91,78,751	3,987	24,17,209	6,241	91,78,751	473	2,80,649	547	3,75,885	-	-
2004-05	11,668	1,04,58,895	9,415	93,56,252	2,254	11,02,643	7,385	84,93,321	525	3,52,697	602	4,77,810	59	47,188
2005-06 (अ)	12,868	1,13,29,134	10,318	94,74,371	2,549	18,54,763	7,942	81,94,977	604	4,06,599	656	4,98,344	72	32,181
2006-07 (अ)	13,706	1,20,56,100	11,474	1,04,49,110	2,232	16,06,990	8,343	86,13,168	594	4,29,956	702	5,58,676	72	52,225
<b>2006-07 (अ)</b>														
अप्रैल	1,084	9,52,862	896	8,38,068	188	1,14,795	658	7,03,540	48	34,358	53	43,128	6	3,647
मई	1,142	9,93,452	947	8,77,955	195	1,15,497	690	7,23,599	50	34,803	61	39,886	6	4,030
जून	1,086	9,40,521	904	8,21,920	182	1,18,600	666	6,85,682	45	31,406	58	44,615	5	4,219
जुलाई	1,107	8,80,998	934	7,73,365	173	1,07,633	682	6,30,010	47	30,032	56	44,029	6	3,526
अगस्त	1,162	9,42,891	979	8,27,061	184	1,15,830	713	6,65,255	45	29,450	61	44,878	6	3,802
सितंबर	1,120	10,08,566	945	8,96,027	175	1,12,538	676	7,52,206	47	34,782	57	48,512	6	3,455
अक्टूबर	1,116	9,25,835	941	8,15,317	174	1,10,518	692	6,66,082	49	34,792	56	45,459	6	4,018
नवंबर	1,168	9,80,539	986	8,64,101	182	1,16,438	715	7,09,101	50	32,676	60	45,530	6	4,208
दिसंबर	1,137	10,06,191	957	8,98,722	180	1,07,469	696	7,48,085	51	37,865	60	53,311	5	4,484
जनवरी	1,133	11,46,253	944	8,56,517	189	2,89,736	685	7,01,520	49	38,373	57	46,414	6	4,778
फरवरी	1,140	10,03,850	962	8,72,897	178	1,30,953	693	7,13,515	53	39,079	59	43,611	6	4,351
मार्च	1,311	12,74,143	1,078	11,07,160	233	1,66,983	777	9,14,573	60	52,339	65	59,302	7	7,707
<b>2007-08 (अ)</b>														
अप्रैल	1,155	10,13,809	969	8,51,754	186	1,62,054	697	6,87,790	48	37,978	60	52,523	6	4,797
मई	1,165	11,04,451	979	8,65,933	187	2,38,517	694	7,03,365	50	36,213	62	56,278	6	4,835
जून	1,141	10,72,173	957	9,40,844	184	1,31,330	692	7,83,655	51	38,573	61	48,857	6	4,513
जुलाई	1,295	10,33,847	1,015	9,11,499	279	1,22,348	739	7,58,675	57	39,464	62	52,540	7	3,844
<b>कुल (जुलाई 07 तक)</b>	<b>4,740</b>	<b>41,65,269</b>	<b>3,903</b>	<b>35,11,019</b>	<b>837</b>	<b>6,54,250</b>	<b>2,806</b>	<b>28,74,473</b>	<b>206</b>	<b>1,52,227</b>	<b>246</b>	<b>2,10,198</b>	<b>25</b>	<b>17,989</b>

\* : एमआईसीआर - चुंबकीय स्याही चिन्ह पहचान (माइकर) - चेक संस्करण केंद्रों द्वारा संचालित।

\*\* : गैर एमआईसीआर - समाशोधन मैनुअली किया गया।

\*\*\* : भारिबैंक केंद्र (माइकर) में सभी केंद्र दर्शाए गए हैं जहां भारिबैंक समाशोधन गृह का प्रबंधन करता है।

**टिप्पणी:** 1. जुलाई 2007 के लिए गैर-एमआईसीआर के आंकड़े 10 बैंकों के समाशोधन गृह से संबंधित है - प्रबंधित समाशोधन गृह भा.स्टे.बैंक (पटना, दिल्ली, लखनऊ, मुंबई, अहमदाबाद, भोपाल, कोलकाता, चेन्नै, गुवाहाटी, चंडीगढ़, केरल, हैदराबाद, बंगलूर और भुवनेश्वर) एसबीबीजे, एसबी इंदौर, पीएनबी, एसबीटी, एसबीपी एसबीएस, एसबीएच, एसबीएम और युनाइटेड बैंक ऑफ इंडिया।

2. अन्य एसआईसीआर केंद्रों में 43 केंद्र शामिल है, जो 13 पीएसबी से प्रबंधित है - जिनके नाम हैं - आंध्रा बैंक, बैंक ऑफ बड़ौदा, बैंक ऑफ इंडिया, कैनरा बैंक, सेंट्रल बैंक ऑफ इंडिया, कॉरपोरेशन बैंक, ओरिएंटल बैंक ऑफ कॉमर्स, पंजाब नेशनल बैंक, स्टेट बैंक ऑफ इंडिया, स्टेट बैंक ऑफ इंदौर, स्टेट बैंक ऑफ त्रावणकोर, स्टेट बैंक ऑफ हैदराबाद और यूनियन बैंक। (रिजर्व बैंक को छोड़कर) अन्य एमआईसीआर केंद्रों की सूची सारणी 8 की टिप्पणी में दी गई है।

सं. 8 : चेक समाशोधन आंकड़े (जारी)

(संख्या लाखों में और राशि करोड़ रुपए)

वर्ष / माह	भारिबैं केंद्र***													
	भुवनेश्वर		चंडीगढ़		चेन्नै		गुवाहाटी		हैदराबाद		जयपुर		कानपुर	
1	9		10		11		12		13		14		15	
	संख्या	राशि	संख्या	राशि	संख्या	राशि	संख्या	राशि	संख्या	राशि	संख्या	राशि	संख्या	राशि
2001-02	27	21,625	—	—	522	5,00,872	30	19,592	305	1,82,764	123	54,432	67	32,369
2002-03	33	26,349	—	—	557	5,52,913	34	22,436	337	2,15,035	130	58,202	73	34,532
2003-04	37	37,136	—	—	602	6,12,158	37	27,840	369	2,75,503	148	70,122	78	41,397
2004-05	42	47,253	113	1,11,092	735	7,59,883	42	32,714	390	3,01,679	168	89,087	87	47,226
2005-06 (अ)	49	53,650	124	1,27,038	813	6,55,278	48	39,660	417	3,63,317	187	1,13,453	93	55,329
2006-07 (अ)	56	64,834	141	1,98,205	836	7,05,875	55	49,101	439	3,95,911	198	1,37,785	97	64,396
<b>2006-07 (अ)</b>														
अप्रैल	4	3,927	10	14,269	65	54,057	4	3,823	37	33,184	16	10,352	8	5,123
मई	5	5,175	11	14,067	68	54,209	5	3,939	33	32,046	17	10,801	8	5,426
जून	4	4,307	10	10,829	78	59,996	4	3,808	35	32,498	16	11,540	7	5,124
जुलाई	5	5,382	10	14,701	81	57,350	4	3,272	35	30,934	15	10,779	8	4,796
अगस्त	5	5,338	17	11,607	80	60,967	5	4,039	36	31,079	16	10,148	8	5,235
सितंबर	5	5,238	11	46,787	78	61,602	4	3,739	35	31,851	16	10,595	8	5,159
अक्तूबर	5	5,263	12	15,081	76	62,061	4	3,671	35	29,738	16	11,498	7	4,557
नवंबर	5	5,295	12	14,472	69	62,164	5	4,528	38	33,718	17	11,518	9	6,087
दिसंबर	5	5,048	12	12,714	68	57,572	5	4,287	39	33,876	17	12,189	8	5,565
जनवरी	5	6,051	11	12,017	54	49,956	5	4,409	35	30,771	17	11,948	8	5,265
फरवरी	5	5,683	11	12,880	57	55,902	5	4,025	38	31,696	17	11,868	9	5,424
मार्च	6	8,126	12	18,781	63	70,038	6	5,561	43	44,520	19	14,548	9	6,634
<b>2007-08 (अ)</b>														
अप्रैल	5	5,831	11	14,150	56	59,978	4	4,579	37	35,342	17	12,405	8	5,508
मई	5	5,939	12	15,227	57	54,145	5	4,089	36	33,432	17	12,149	9	5,775
जून	5	5,695	11	11,972	57	57,206	5	4,515	35	34,165	16	12,873	8	6,244
जुलाई	5	6,288	12	13,280	61	57,096	5	4,258	38	37,799	18	13,025	8	5,548
<b>कुल ( जुलाई 07 तक)</b>	<b>19</b>	<b>23,754</b>	<b>46</b>	<b>54,630</b>	<b>231</b>	<b>2,28,425</b>	<b>19</b>	<b>17,440</b>	<b>146</b>	<b>1,40,738</b>	<b>69</b>	<b>50,452</b>	<b>33</b>	<b>23,075</b>

सं. 8 : चेक समाशोधन आंकड़े (जारी)

(संख्या लाखों में और राशि करोड़ रूपए)

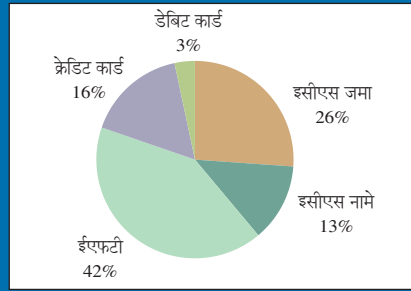
वर्ष / माह	भारिबैं केंद्र***											
	कोलकाता		मुंबई		नागपुर		नई दिल्ली		पटना		तिरुवनंतपुरम	
1	16		17		18		19		20		21	
	संख्या	राशि	संख्या	राशि	संख्या	राशि	संख्या	राशि	संख्या	राशि	संख्या	राशि
2001-02	523	3,73,131	1,679	82,17,816	102	41,151	1,079	9,90,315	27	17,421	34	19,032
2002-03	531	4,19,164	2,019	76,94,748	109	46,924	1,164	13,19,625	37	19,506	37	36,691
2003-04	470	4,65,308	2,162	55,11,293	120	56,330	1,107	13,54,677	50	26,739	41	43,714
2004-05	600	5,60,660	2,304	37,53,670	124	63,495	1,479	17,73,610	65	30,862	48	44,396
2005-06 (अ)	642	6,58,640	2,392	33,42,829	135	75,772	1,597	16,97,583	59	36,820	55	38,484
2006-07 (अ)	684	6,82,358	2,518	33,19,090	146	92,547	1,691	17,73,548	57	47,969	56	40,693
<b>2006-07 (अ)</b>												
अप्रैल	50	52,003	204	2,82,176	12	7,721	132	1,50,396	4	3,684	4	1,692
मई	58	54,915	205	3,03,037	12	8,238	143	1,46,372	5	3,402	5	3,252
जून	54	52,312	197	2,69,120	12	7,629	131	1,41,374	4	3,764	5	3,141
जुलाई	55	48,533	203	2,34,137	12	6,837	137	1,28,657	4	3,871	5	3,176
अगस्त	59	54,668	213	2,48,886	11	6,756	140	1,41,680	5	3,538	5	3,182
सितंबर	54	55,803	197	2,76,372	11	6,484	138	1,54,903	5	3,858	4	3,064
अक्टूबर	55	49,874	209	2,42,864	12	7,299	141	1,43,426	4	3,447	5	3,034
नवंबर	60	58,186	218	2,77,426	12	7,397	144	1,38,471	5	4,012	5	3,412
दिसंबर	56	59,901	207	2,91,560	13	8,157	141	1,54,432	5	3,930	5	3,194
जनवरी	56	51,880	217	2,74,342	12	7,698	145	1,49,332	5	3,989	5	4,296
फरवरी	59	58,149	210	2,79,724	12	7,705	143	1,45,494	5	4,324	5	3,602
मार्च	69	86,134	236	3,39,446	14	10,626	157	1,79,010	6	6,151	5	5,647
<b>2007-08 (अ)</b>												
अप्रैल	58	58,697	221	2,29,446	11	8,696	145	1,46,705	5	6,928	5	4,228
मई	60	61,399	208	2,61,566	12	8,660	146	1,34,495	5	5,352	5	3,811
जून	57	62,310	203	2,80,461	12	8,428	138	1,40,266	5	4,336	5	4,230
जुलाई	61	61,348	231	3,06,618	13	7,646	152	1,41,101	5	5,218	5	3,601
<b>कुल (जुलाई 07 तक)</b>	<b>236</b>	<b>2,43,754</b>	<b>863</b>	<b>10,78,091</b>	<b>48</b>	<b>33,431</b>	<b>581</b>	<b>5,62,567</b>	<b>20</b>	<b>21,834</b>	<b>19</b>	<b>15,870</b>

सं. 8 : चेक समाशोधन आंकड़े (समाप्त)

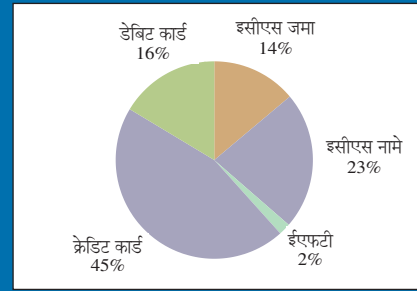
(संख्या लाखों में और राशि करोड़ रूपए)

वर्ष / माह	अन्य माहकर केंद्र	
	संख्या	राशि
1	22	
2001-02	—	—
2002-03	—	—
2003-04	—	—
2004-05	2,030	8,62,931
2005-06 (अ)	2,376	12,79,394
2006-07 (अ)	3,131	18,35,942
<b>2006-07 (अ)</b>		
अप्रैल	238	1,34,527
मई	257	1,54,357
जून	238	1,36,239
जुलाई	252	1,43,355
अगस्त	265	1,61,806
सितंबर	269	1,43,821
अक्टूबर	250	1,49,234
नवंबर	271	1,55,000
दिसंबर	261	1,50,637
जनवरी	259	1,54,997
फरवरी	269	1,59,382
मार्च	301	1,92,587
<b>2007-08 (अ)</b>		
अप्रैल	272	1,63,964
मई	285	1,62,569
जून	265	1,57,188
जुलाई	276	1,52,824
<b>कुल (जुलाई 07 तक)</b>	<b>1,097</b>	<b>6,36,545</b>

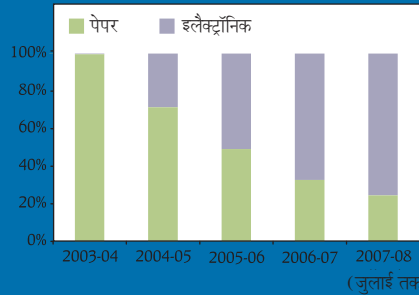
खुदरा इलेक्ट्रॉनिक लेनदेन - मूल्य प्रतिशत में



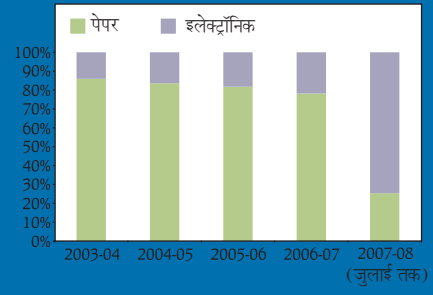
खुदरा इलेक्ट्रॉनिक लेनदेन - मात्रा प्रतिशत में



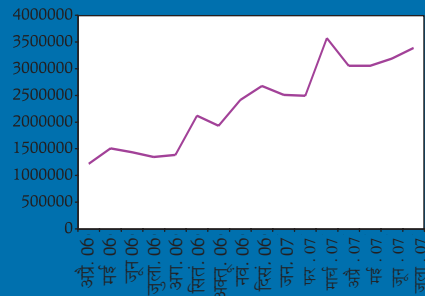
कुल मात्रा में इलेक्ट्रॉनिक लेनदेनों का मूल्य



कुल मूल्य में इलेक्ट्रॉनिक लेनदेनों का हिस्सा



आरटीजीएस मूल्य में वृद्धि



आरटीजीएस मात्रा में वृद्धि

