

सं. 8 : चेक समाशोधन आंकड़े

(संख्या लाख में और राशि करोड़ रूप में)

वर्ष / माह	कुल		कुल एमआइसीआर* केंद्र		कुल गैर एमआइसीआर** केंद्र		कुल भारिबैंके केंद्र		भारिबैंकेंद्र***					
	2=(3+4)		3=(5+22)		4		5		6		7		8	
1	संख्या	राशि	संख्या	राशि	संख्या	राशि	संख्या	राशि	संख्या	राशि	संख्या	राशि	संख्या	राशि
2001-02	9,015.00	1,25,75,254.00	5,377.00	10,947,391.00	3,638.00	16,27,863.00	5,377.00	1,09,47,391.00	414.00	2,07,524.00	445.00	2,69,346.00	-	-
2002-03	10,139.00	1,34,24,313.00	5,980.00	1,09,78,762.00	4,159.00	24,45,551.00	5,980.00	1,09,78,762.00	434.00	2,25,060.00	485.00	3,07,577.00	-	-
2003-04	10,228.00	1,15,95,960.00	6,241.00	91,78,751.00	3,987.00	24,17,209.00	6,241.00	91,78,751.00	473.00	2,80,649.00	547.00	3,75,885.00	-	-
2004-05	11,668.48	1,04,58,894.92	9,414.56	93,56,252.17	2,253.92	11,02,642.74	7,384.78	84,93,320.68	525.49	3,52,696.58	601.61	4,77,810.09	59.29	47,188.15
2005-06	12,867.58	1,13,29,133.50	10,318.36	94,74,370.75	2,549.22	18,54,762.75	7,942.44	81,94,976.69	603.72	4,06,598.68	656.11	4,98,344.46	71.86	32,180.97
2006-07 (अ)	13,672.80	1,20,42,425.67	11,441.03	1,04,35,436.15	2,231.77	16,06,989.52	8,309.89	85,99,494.35	594.38	4,29,955.83	702.48	5,58,675.64	71.72	52,224.60
<b>2006-07 (अ)</b>														
अप्रैल	1,084.10	9,52,862.04	895.72	8,38,067.52	188.38	1,14,794.52	657.53	7,03,540.27	48.47	34,358.17	53.35	43,128.17	5.61	3,647.11
मई	1,141.58	9,93,452.36	946.73	8,77,955.46	194.85	1,15,496.90	689.85	7,23,598.74	50.25	34,802.56	60.60	39,886.39	5.98	4,030.26
जून	1,074.52	9,35,455.67	892.13	8,16,855.41	182.39	1,18,600.26	653.97	6,80,616.76	44.77	31,406.11	57.63	44,615.23	5.44	4,218.92
जुलाई	1,094.86	8,75,608.59	922.31	7,67,975.91	172.55	1,07,632.68	669.90	6,24,620.91	47.03	30,031.92	56.19	44,028.50	6.04	3,526.05
अगस्त	1,150.53	9,37,757.07	966.68	8,21,927.14	183.85	1,15,829.93	701.37	6,60,121.07	45.31	29,450.08	61.08	44,878.15	6.13	3,801.64
सितंबर	1,108.87	10,03,643.37	934.02	8,91,104.98	174.86	1,12,538.39	664.83	7,47,283.71	46.63	34,782.38	56.95	48,512.13	6.21	3,454.55
अक्टूबर	1,104.77	9,20,601.83	930.50	8,10,083.94	174.27	1,10,517.90	680.91	6,60,849.45	48.83	34,792.19	56.06	45,458.55	6.12	4,017.88
नवंबर	1,156.19	9,75,051.46	974.68	8,58,613.24	181.50	1,16,438.22	703.58	7,03,613.64	49.61	32,675.93	59.99	45,530.50	6.42	4,208.27
दिसंबर	1,136.75	10,06,191.13	956.83	8,98,722.01	179.92	1,07,469.12	696.15	7,48,084.72	51.19	37,864.88	59.53	53,311.16	4.75	4,483.70
जनवरी	1,144.00	11,51,566.80	955.34	8,61,830.71	188.66	2,89,736.08	695.89	7,06,834.15	49.32	38,373.31	57.07	46,414.16	5.86	4,777.72
फरवरी	1,151.97	10,09,236.32	974.18	8,78,283.75	177.79	1,30,952.57	705.12	7,18,901.93	52.96	39,078.81	58.68	43,610.58	6.15	4,351.14
मार्च	1,324.68	12,80,999.04	1,091.92	11,14,016.08	232.76	1,66,982.96	790.78	9,21,428.98	60.00	52,339.49	65.35	59,302.13	7.00	7,707.37
<b>2007-08 (अ)</b>														
अप्रैल	1,169.03	10,20,154.59	982.61	8,58,100.46	186.42	1,62,054.12	710.99	6,94,136.33	48.20	37,977.63	60.01	52,523.22	6.22	4,796.62
मई	1,178.88	11,12,301.25	990.47	8,71,552.91	188.41	2,40,748.34	705.79	7,08,984.29	50.30	36,212.69	62.34	56,277.71	5.97	4,835.03
जून	1,136.38	10,19,221.43	951.93	8,87,891.62	184.45	1,31,329.81	687.17	7,30,703.39	51.07	38,572.64	61.37	48,857.19	5.79	4,512.78
जुलाई	1,307.06	10,40,232.09	1,028.06	9,17,884.09	279.00	1,22,348.00	751.98	7,65,059.70	56.83	39,463.90	61.93	52,540.13	6.65	3,844.43
अगस्त	1,215.22	9,95,281.57	1,020.90	8,75,537.96	194.32	1,19,743.61	730.39	7,16,282.52	52.49	36,681.21	62.68	49,593.17	6.80	4,326.51
सितंबर	1,106.23	9,82,442.25	913.81	8,69,312.04	192.42	1,13,130.22	657.16	7,18,007.88	48.05	36,914.00	53.52	48,357.64	6.10	4,208.29
अक्टूबर	1,309.58	11,18,384.76	1,099.28	9,92,996.89	210.30	1,25,387.87	785.76	8,17,338.47	59.52	42,892.06	61.24	50,863.00	7.09	4,865.23
नवंबर	1,180.47	11,98,037.14	979.72	9,78,282.42	200.75	2,19,754.72	701.52	8,09,893.35	52.64	44,910.13	59.98	47,361.34	6.28	5,329.83
दिसंबर	1,245.56	12,27,565.35	1,044.81	10,07,810.63	200.75	2,19,754.72	736.23	8,16,611.90	55.26	44,079.82	60.47	54,352.04	5.75	5,093.82
<b>कुल (दिसं. 07 तक)</b>	<b>10,848.42</b>	<b>97,13,620.42</b>	<b>9,011.59</b>	<b>82,59,369.10</b>	<b>1,836.83</b>	<b>14,54,251.40</b>	<b>6,467.97</b>	<b>67,77,017.83</b>	<b>474.35</b>	<b>3,57,704.08</b>	<b>543.54</b>	<b>4,60,725.42</b>	<b>56.64</b>	<b>41,812.54</b>

\* : एमआइसीआर - चुंबकीय स्याही चिह्न पहचान (माइक्र) - चेक संस्करण केंद्रों द्वारा संचालित।

\*\* : गैर एमआइसीआर - जहां माइक्र चेक संस्करण केंद्र नहीं हैं वहां के समाशोधन गृहों में समाशोधन किया जाता है। समाशोधन चुंबकीय माध्यम आधारित समाशोधन प्रणाली का उपयोग करके अथवा हाथ से किया जाता है।

\*\*\* : भारिबैंकेंद्र (माइक्र) में सभी केंद्र दर्शाए गए हैं जहां भारिबैंकेंद्र समाशोधन गृह का प्रबंधक है।

**टिप्पणी :** 1. गैर एमआइसीआर के आंकड़े 10 बैंकों के समाशोधन गृहों से संबंधित हैं - भा.स्टे.बैंक (पटना, दिल्ली, लखनऊ, मुंबई, अहमदाबाद, भोपाल, कोलकाता, चेन्नै, गुवाहाटी, चंडीगढ़, केरल, हैदराबाद, बंगलूर और भुवनेश्वर) एसबीबीजे, एसबी इंदौर, पीएनबी, एसबीटी, एसबीपी, एसबीएच, एसबीएस, एसबीएम और युनाइटेड बैंक ऑफ इंडिया।  
2. अन्य एमआइसीआर केंद्रों में 43 केंद्र शामिल हैं, जो 13 पीएसबी से प्रबंधित हैं - जिनके नाम हैं - ऑंध्र बैंक, बैंक ऑफ बड़ोदा, बैंक ऑफ इंडिया, केनरा बैंक, सेंट्रल बैंक ऑफ इंडिया, कॉरपोरेशन बैंक, ओरिएंटल बैंक ऑफ कॉमर्स, पंजाब नेशनल बैंक, स्टेट बैंक ऑफ इंडिया, स्टेट बैंक ऑफ इंदौर, स्टेट बैंक ऑफ त्रावणकोर, स्टेट बैंक ऑफ हैदराबाद और यूनिनयन बैंक। अन्य एमआइसीआर केंद्रों (रिजर्व बैंक को छोड़कर) की सूची सारणी 8 की टिप्पणी में दी गई है।

सं. 8 : चेक समाशोधन आंकड़े (जारी)

(संख्या लाख में और राशि करोड़ रूप में)

वर्ष / माह	भारिबैंकेंद्र***													
	भुवनेश्वर		चंडीगढ़		चेन्नै		गुवाहाटी		हैदराबाद		जयपुर		कानपुर	
1	9		10		11		12		13		14		15	
	संख्या	राशि	संख्या	राशि	संख्या	राशि	संख्या	राशि	संख्या	राशि	संख्या	राशि	संख्या	राशि
2001-02	27.00	21,625.00	-	-	522.00	5,00,872.00	30.00	19,592.00	305.00	1,82,764.00	123.00	54,432.00	67.00	32,369.00
2002-03	33.00	26,349.00	-	-	557.00	5,52,913.00	34.00	22,436.00	337.00	2,15,035.00	130.00	58,202.00	73.00	34,532.00
2003-04	37.00	37,136.00	-	-	602.00	6,12,158.00	37.00	27,840.00	369.00	2,75,503.00	148.00	70,122.00	78.00	41,397.00
2004-05	41.80	47,252.75	112.84	1,11,091.83	735.14	7,59,883.13	42.37	32,713.91	390.18	3,01,678.83	168.05	89,086.56	87.10	47,225.75
2005-06	48.63	53,649.70	123.75	1,27,037.87	813.18	6,55,277.92	48.21	39,660.48	416.84	3,63,317.08	187.42	1,13,452.52	92.67	55,328.69
2006-07 (अ)	56.24	64,833.86	140.72	1,98,205.13	803.55	6,92,201.61	55.06	49,100.51	438.90	3,95,911.44	197.84	1,37,784.84	96.94	64,396.07
<b>2006-07 (अ)</b>														
अप्रैल	3.93	3,926.92	10.21	14,268.57	64.57	54,057.23	3.93	3,822.97	36.86	33,184.10	15.58	10,352.49	8.20	5,123.22
मई	4.60	5,175.40	11.21	14,067.14	67.85	54,208.94	4.57	3,938.84	32.76	32,045.61	16.70	10,800.91	8.33	5,425.88
जून	4.13	4,306.93	10.09	10,829.01	66.14	54,931.13	4.33	3,807.76	35.27	32,498.22	15.96	11,539.52	7.49	5,123.84
जुलाई	4.53	5,382.19	10.38	14,700.90	68.72	51,960.72	4.20	3,272.43	34.79	30,933.83	15.15	10,778.69	7.65	4,796.01
अगस्त	4.81	5,338.02	17.02	11,607.17	68.57	55,832.98	4.73	4,038.78	36.21	31,079.18	16.05	10,148.23	8.22	5,235.42
सितंबर	4.57	5,237.75	11.41	46,787.47	66.84	56,680.24	4.47	3,739.01	34.70	31,850.81	15.82	10,595.23	7.76	5,159.10
अक्तूबर	4.58	5,263.26	11.53	15,080.70	65.52	56,828.56	4.32	3,671.09	35.14	29,737.87	16.07	11,497.99	6.97	4,557.14
नवंबर	5.16	5,295.46	12.41	14,472.19	57.09	56,676.72	4.97	4,528.18	37.73	33,717.64	17.14	11,517.94	8.99	6,086.98
दिसंबर	4.98	5,048.46	11.93	12,713.78	67.93	57,571.89	4.75	4,286.64	39.13	33,876.32	17.18	12,188.72	8.27	5,565.46
जनवरी	4.66	6,051.10	10.93	12,016.95	64.87	55,270.04	4.52	4,408.89	35.44	30,771.40	16.57	11,948.25	7.57	5,265.34
फरवरी	4.67	5,682.81	11.11	12,880.41	69.08	61,288.22	4.57	4,024.82	37.75	31,696.18	17.03	11,868.43	8.52	5,423.51
मार्च	5.61	8,125.57	12.49	18,780.84	76.39	76,894.94	5.70	5,561.08	43.10	44,520.28	18.58	14,548.43	8.97	6,634.18
<b>2007-08 (अ)</b>														
अप्रैल	4.55	5,831.46	10.96	14,150.33	69.79	66,324.18	4.48	4,578.53	36.90	35,341.97	16.98	12,404.90	8.27	5,508.04
मई	4.87	5,938.91	11.77	15,226.86	69.35	59,764.85	4.76	4,088.66	35.58	33,432.04	16.99	12,148.72	8.55	5,774.79
जून	4.75	5,694.69	11.39	11,972.37	68.69	63,265.44	4.93	4,514.63	34.80	34,164.72	16.40	12,873.30	7.90	6,244.16
जुलाई	4.96	6,288.49	11.71	13,279.94	73.26	63,481.33	4.86	4,258.08	38.36	37,798.85	18.44	13,024.81	8.23	5,548.08
अगस्त	5.37	5,905.67	11.87	13,575.18	72.92	63,566.76	4.98	3,911.09	37.78	37,093.12	16.98	11,957.00	8.31	5,397.64
सितंबर	4.53	6,429.29	10.95	11,191.73	65.79	61,810.72	4.46	4,305.57	33.56	32,219.88	17.10	11,708.92	7.61	4,810.59
अक्तूबर	5.38	6,433.97	12.47	14,026.73	74.86	66,808.02	5.10	4,637.93	38.93	37,455.25	19.15	14,238.09	8.95	5,990.51
नवंबर	4.97	6,400.53	11.54	12,886.28	69.06	65,666.95	4.94	4,583.69	38.56	36,183.46	18.37	14,223.59	7.79	5,521.19
दिसंबर	4.98	6,080.89	11.82	12,674.26	70.23	66,549.36	5.00	4,409.51	39.08	39,326.61	18.82	13,940.07	8.20	5,745.34
<b>कुल (दिसं. 07 तक)</b>	<b>44.37</b>	<b>55,003.90</b>	<b>104.49</b>	<b>1,18,983.70</b>	<b>633.95</b>	<b>5,77,237.60</b>	<b>43.51</b>	<b>39,287.70</b>	<b>333.55</b>	<b>3,23,015.90</b>	<b>159.25</b>	<b>1,16,519.40</b>	<b>73.82</b>	<b>50,540.33</b>

सं. 8 : चेक समाशोधन आंकड़े (जारी)

(संख्या लाख में और राशि करोड़ रूप में)

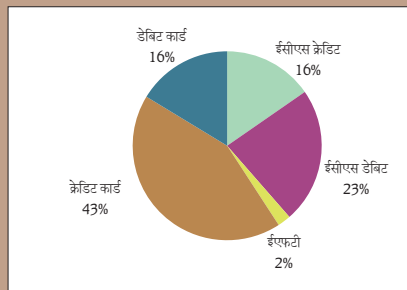
वर्ष / माह	भारिबैंकें***											
	कोलकाता		मुंबई		नागपुर		नई दिल्ली		पटना		तिरुवनंतपुरम	
1	16		17		18		19		20		21	
	संख्या	राशि	संख्या	राशि	संख्या	राशि	संख्या	राशि	संख्या	राशि	संख्या	राशि
2001-02	523.00	3,73,131.00	1,679.00	82,17,816.00	102.00	41,151.00	1,079.00	9,90,315.00	27.00	17,421.00	34.00	19,032.00
2002-03	531.00	4,19,164.00	2,019.00	76,94,748.00	109.00	46,924.00	1,164.00	13,19,625.00	37.00	19,506.00	37.00	36,691.00
2003-04	470.00	4,65,308.00	2,162.00	55,11,293.00	120.00	56,330.00	1,107.00	13,54,677.00	50.00	26,739.00	41.00	43,714.00
2004-05	599.87	5,60,659.90	2,304.10	37,53,670.27	124.43	63,495.08	1,479.32	17,73,610.10	65.01	30,861.67	48.19	44,396.08
2005-06	642.40	6,58,639.71	2,391.92	33,42,829.39	134.77	75,772.26	1,597.19	16,97,583.19	59.16	36,819.81	54.62	38,483.98
2006-07 (अ)	684.19	6,82,358.03	2,518.27	33,19,090.06	145.64	92,546.61	1,690.93	17,73,548.27	56.84	47,968.83	56.19	40,693.03
<b>2006-07 (अ)</b>												
अप्रैल	50.29	52,003.11	204.15	2,82,175.80	11.78	7,721.07	132.22	1,50,395.90	3.95	3,683.53	4.43	1,691.93
मई	58.05	54,915.43	204.92	3,03,037.07	11.98	8,237.97	142.55	1,46,372.42	4.68	3,401.74	4.82	3,252.18
जून	53.63	52,311.78	197.38	2,69,119.60	11.71	7,629.23	131.01	1,41,374.32	4.25	3,764.13	4.73	3,141.01
जुलाई	54.82	48,532.53	202.55	2,34,137.31	11.86	6,836.81	136.88	1,28,656.80	4.41	3,870.61	4.70	3,175.61
अगस्त	58.95	54,667.93	212.78	2,48,886.47	11.46	6,756.49	140.24	1,41,680.38	4.83	3,538.17	4.99	3,181.98
सितंबर	53.79	55,803.16	197.48	2,76,372.18	11.19	6,484.33	138.06	1,54,902.85	4.76	3,858.32	4.21	3,064.20
अक्तूबर	54.72	49,873.94	209.06	2,42,863.66	12.07	7,299.28	141.11	1,43,425.99	4.22	3,446.99	4.58	3,034.37
नवंबर	59.72	58,185.96	218.46	2,77,426.09	12.34	7,396.77	143.66	1,38,470.75	5.16	4,012.04	4.74	3,412.22
दिसंबर	56.50	59,901.38	207.06	2,91,559.56	12.61	8,156.51	140.59	1,54,432.14	5.16	3,929.78	4.57	3,194.35
जनवरी	55.82	51,879.84	217.47	2,74,341.90	11.86	7,697.74	144.60	1,49,332.25	4.54	3,988.98	4.80	4,296.28
फरवरी	59.37	58,149.01	210.49	2,79,723.94	12.33	7,704.51	142.72	1,45,494.05	5.12	4,323.79	4.58	3,601.72
मार्च	68.53	86,133.96	236.47	3,39,446.46	14.46	10,625.90	157.30	1,79,010.41	5.77	6,150.76	5.05	5,647.19
<b>2007-08 (अ)</b>												
अप्रैल	57.79	58,696.55	220.95	2,29,445.80	11.28	8,695.68	145.30	1,46,704.99	4.77	6,928.47	4.53	4,227.97
मई	59.91	61,399.15	208.02	2,61,566.10	11.94	8,660.45	145.97	1,34,494.93	4.71	5,352.23	4.76	3,811.16
जून	57.46	62,309.84	203.11	2,80,461.07	12.00	8,428.31	137.95	1,40,266.44	4.97	4,335.59	4.57	4,230.20
जुलाई	61.00	61,347.99	231.06	3,06,618.10	12.68	7,646.34	152.15	1,41,101.08	5.17	5,217.52	4.70	3,600.63
अगस्त	62.18	59,161.41	219.17	2,74,074.25	12.77	7,849.04	146.21	1,34,970.59	5.37	3,959.89	4.52	4,260.00
सितंबर	55.03	57,083.72	194.43	2,84,887.24	11.27	7,589.84	135.53	1,38,687.38	4.86	3,760.41	4.37	4,042.66
अक्तूबर	61.57	60,282.92	248.11	3,32,783.19	14.08	8,763.06	158.99	1,57,435.86	5.40	5,044.38	4.93	4,818.27
नवंबर	59.28	59,713.84	206.13	3,50,427.58	12.48	8,369.64	140.03	1,38,811.10	4.89	4,529.99	4.58	4,974.22
दिसंबर	62.85	66,027.13	225.54	3,29,424.91	12.56	8,327.65	146.59	1,50,380.80	5.36	4,694.19	4.72	5,505.50
<b>कुल</b>												
(दिसं. 07 तक)	537.07	5,46,022.55	1,956.52	26,49,688.25	111.04	74,330.00	1,308.71	12,82,853.17	45.50	43,822.67	41.67	39,470.62

सं. 8 : चेक समाशोधन आंकड़े (समाप्त)

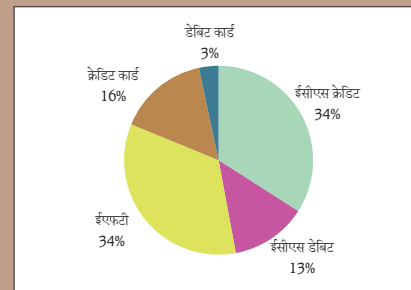
(संख्या लाख में और राशि करोड़ रूप में)

वर्ष / माह	अन्य मास्कर केंद्र	
1	22	
	संख्या	राशि
2001-02	—	—
2002-03	—	—
2003-04	—	—
2004-05	2,029.78	8,62,931.50
2005-06	2,375.92	12,79,394.06
2006-07 (अ)	3,131.14	18,35,941.80
<b>2006-07 (अ)</b>		
अप्रैल	238.19	1,34,527.25
मई	256.88	1,54,356.72
जून	238.16	1,36,238.65
जुलाई	252.40	1,43,355.00
अगस्त	265.30	1,61,806.07
सितंबर	269.18	1,43,821.27
अक्टूबर	249.59	1,49,234.48
नवंबर	271.10	1,54,999.60
दिसंबर	260.68	1,50,637.29
जनवरी	259.45	1,54,996.56
फरवरी	269.06	1,59,381.82
मार्च	301.13	1,92,587.10
<b>2007-08 (अ)</b>		
अप्रैल	271.62	1,63,964.13
मई	284.68	1,62,568.62
जून	264.76	1,57,188.23
जुलाई	276.08	1,52,824.38
अगस्त	290.51	1,59,255.44
सितंबर	256.65	1,51,304.16
अक्टूबर	313.53	1,75,658.42
नवंबर	278.20	1,68,389.06
दिसंबर	307.58	1,91,198.73
<b>कुल (दिसं. 07 तक)</b>	<b>2,543.61</b>	<b>14,82,351.18</b>

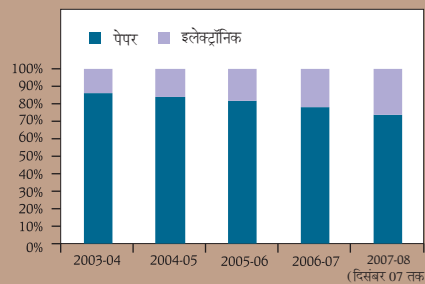
खुदरा इलेक्ट्रॉनिक लेनदेन मात्रा प्रतिशत में



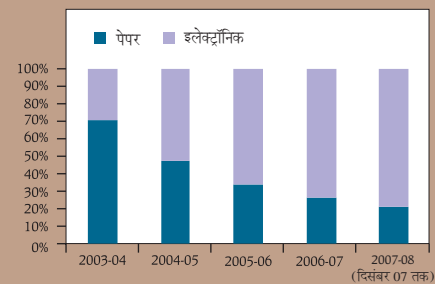
खुदरा इलेक्ट्रॉनिक लेनदेन मूल्य प्रतिशत में



कुल मात्रा में इलेक्ट्रॉनिक लेनदेनों का हिस्सा



कुल मूल्य में इलेक्ट्रॉनिक लेनदेनों का हिस्सा



आरटीजीएस मूल्य में वृद्धि



आरटीजीएस मात्रा में वृद्धि

