

सं. 8 : चेक समाशोधन आंकड़े

(संख्या लाखों में और राशि करोड़ रुपए)

वर्ष / माह	कुल		कुल एमआईसीआर* केंद्र		कुल गैर एमआईसीआर** केंद्र		कुल भारिबैंक के केंद्र		भारिबैंक केंद्र***					
	2 = (3+4)		3 = (5+22)		4		5		6		7		8	
1	संख्या	राशि	संख्या	राशि	संख्या	राशि	संख्या	राशि	संख्या	राशि	संख्या	राशि	संख्या	राशि
2001-02	9,015.00	1,25,75,254.00	5,377.00	1,09,47,391.00	3,638.00	16,27,863.00	5,377.00	1,09,47,391.00	414.00	2,07,524.00	445.00	2,69,346.00	—	—
2002-03	10,139.00	1,34,24,313.00	5,980.00	1,09,78,762.00	4,159.00	24,45,551.00	5,980.00	1,09,78,762.00	434.00	2,25,060.00	485.00	3,07,577.00	—	—
2003-04	10,228.00	1,15,95,960.00	6,241.00	91,78,751.00	3,987.00	24,17,209.00	6,241.00	91,78,751.00	473.00	2,80,649.00	547.00	3,75,885.00	—	—
2004-05	11,668.48	1,04,58,894.92	9,414.56	93,56,252.17	2,253.92	11,02,642.74	7,384.78	84,93,320.68	525.49	3,52,696.58	601.61	4,77,810.09	59.29	47,188.15
2005-06	12,867.58	1,13,29,133.50	10,318.36	94,74,370.75	2,549.22	18,54,762.75	7,942.44	81,94,976.69	603.72	4,06,598.68	656.11	4,98,344.46	71.86	32,180.97
2006-07 (अ)	13,672.80	1,20,42,425.67	11,441.03	1,04,35,436.15	2,231.77	16,06,989.52	8,309.89	85,99,494.35	594.38	4,29,955.83	702.48	5,58,675.64	71.72	52,224.60
<b>2006-07 (अ)</b>														
अप्रैल	1,084.10	9,52,862.04	895.72	8,38,067.52	188.38	1,14,794.52	657.53	7,03,540.27	48.47	34,358.17	53.35	43,128.17	5.61	3,647.11
मई	1,141.58	9,93,452.36	946.73	8,77,955.46	194.85	1,15,496.90	689.85	7,23,598.74	50.25	34,802.56	60.60	39,886.39	5.98	4,030.26
जून	1,074.52	9,35,455.67	892.13	8,16,855.41	182.39	1,18,600.26	653.97	6,80,616.76	44.77	31,406.11	57.63	44,615.23	5.44	4,218.92
जुलाई	1,094.86	8,75,608.59	922.31	7,67,975.91	172.55	1,07,632.68	669.90	6,24,620.91	47.03	30,031.92	56.19	44,028.50	6.04	3,526.05
अगस्त	1,150.53	9,37,757.07	966.68	8,21,927.14	183.85	1,15,829.93	701.37	6,60,121.07	45.31	29,450.08	61.08	44,878.15	6.13	3,801.64
सितंबर	1,108.87	10,03,643.37	934.02	8,91,104.98	174.86	1,12,538.39	664.83	7,47,283.71	46.63	34,782.38	56.95	48,512.13	6.21	3,454.55
अक्टूबर	1,104.77	9,20,601.83	930.50	8,10,083.94	174.27	1,10,517.90	680.91	6,60,849.45	48.83	34,792.19	56.06	45,458.55	6.12	4,017.88
नवंबर	1,156.19	9,75,051.46	974.68	8,58,613.24	181.50	1,16,438.22	703.58	7,03,613.64	49.61	32,675.93	59.99	45,530.50	6.42	4,208.27
दिसंबर	1,136.75	10,06,191.13	956.83	8,98,722.01	179.92	1,07,469.12	696.15	7,48,084.72	51.19	37,864.88	59.53	53,311.16	4.75	4,483.70
जनवरी	1,144.00	11,51,566.80	955.34	8,61,830.71	188.66	2,89,736.08	695.89	7,06,834.15	49.32	38,373.31	57.07	46,414.16	5.86	4,777.72
फरवरी	1,151.97	10,09,236.32	974.18	8,78,283.75	177.79	1,30,952.57	705.12	7,18,901.93	52.96	39,078.81	58.68	43,610.58	6.15	4,351.14
मार्च	1,324.68	12,80,999.04	1,091.92	11,14,016.08	232.76	1,66,982.96	790.78	9,21,428.98	60.00	52,339.49	65.35	59,302.13	7.00	7,707.37
<b>2007-08 (अ)</b>														
अप्रैल	1,169.03	10,20,154.59	982.61	8,58,100.46	186.42	1,62,054.12	710.99	6,94,136.33	48.20	37,977.63	60.01	52,523.22	6.22	4,796.62
मई	1,178.88	11,12,301.25	990.47	8,71,552.91	188.41	2,40,748.34	705.79	7,08,984.29	50.30	36,212.69	62.34	56,277.71	5.97	4,835.03
जून	1,136.38	10,19,221.43	951.93	8,87,891.62	184.45	1,31,329.81	687.17	7,30,703.39	51.07	38,572.64	61.37	48,857.19	5.79	4,512.78
जुलाई	1,307.06	10,40,232.09	1,028.06	9,17,884.09	279.00	1,22,348.00	751.98	7,65,059.70	56.83	39,463.90	61.93	52,540.13	6.65	3,844.43
अगस्त	1,215.22	9,95,281.57	1,020.90	8,75,537.96	194.32	1,19,743.61	730.39	7,16,282.52	52.49	36,681.21	62.68	49,593.17	6.80	4,326.51
सितंबर	1,106.23	9,82,442.25	913.81	8,69,312.04	192.42	1,13,130.22	657.16	7,18,007.88	48.05	36,914.00	53.52	48,357.64	6.10	4,208.29
अक्टूबर	1,309.58	11,14,197.41	1,099.28	9,88,829.91	210.30	1,25,387.87	785.76	8,13,171.49	59.52	42,892.06	61.24	50,863.00	7.09	4,865.23
<b>कुल (अक्टूबर 07 तक)</b>	<b>8,422.39</b>	<b>72,83,830.58</b>	<b>6,987.06</b>	<b>62,69,108.99</b>	<b>1,435.33</b>	<b>10,14,741.96</b>	<b>50,29.22</b>	<b>51,46,345.60</b>	<b>366.46</b>	<b>2,68,714.13</b>	<b>423.10</b>	<b>3,59,012.04</b>	<b>44.62</b>	<b>31,388.89</b>

\* : एमआईसीआर - चुंबकीय स्याही चिह्न पहचान (माइकर) - स्वचालित चेक संस्करण केंद्र।

\*\* : गैर एमआईसीआर - जहां माइकर चेक संस्करण केंद्र नहीं है वहां के समाशोधन गृहों में समाशोधन किया जाता है। समाशोधन चुंबकीय माध्यम आधारित समाशोधन प्रणाली (एमएमबीसीएस) का उपयोग करके अथवा हाथ से किया जाता है।

\*\*\* : भारिबैंक केंद्र (माइकर) में सभी केंद्र दर्शाए गए हैं जहां भारिबैंक समाशोधन गृह का प्रबंधक है।

**टिप्पणी :** 1. अक्टूबर 2007 माह के लिए गैर एमआईसीआर के आंकड़े 10 बैंकों के समाशोधन गृह से संबंधित हैं - प्रबंधित समाशोधन गृह - भा.स्टे.बैंक (पटना, दिल्ली, लखनऊ, मुंबई, अहमदाबाद, भोपाल, कोलकाता, चेन्नै, गुवाहाटी, चंडीगढ़, केरल, हैदराबाद, बंगलूर और भुवनेश्वर) एसबीबीजे, एसबी इंदौर, पीएनबी, एसबीटी, एसबीपी, एसबीएच, एसबीएम और युनाइटेड बैंक ऑफ इंडिया।

2. अन्य एसआईसीआर केंद्रों में 43 केंद्र शामिल हैं, जो 13 पीएसबी से संबंधित हैं - जिनके नाम हैं - आंध्रा बैंक, बैंक ऑफ बड़ोदा, बैंक ऑफ इंडिया, केनरा बैंक, सेंट्रल बैंक ऑफ इंडिया, कॉरपोरेशन बैंक, ओरिएंटल बैंक ऑफ कॉमर्स, पंजाब नेशनल बैंक, स्टेट बैंक ऑफ इंडिया, स्टेट बैंक ऑफ इंदौर, स्टेट बैंक ऑफ त्रावणकोर, स्टेट बैंक ऑफ हैदराबाद और यूनियन बैंक। अन्य एमआईसीआर केंद्रों की सूची (रिजर्व बैंक को छोड़कर) सारणी 8 की टिप्पणी में दी गई है।

सं. 8 : चेक समाशोधन आंकड़े (जारी)

(संख्या लाखों में और राशि करोड़ रुपये)

वर्ष / माह	भारिबै केंद्र***													
	भुवनेश्वर		चंडीगढ़		चेन्नै		गुवाहाटी		हैदराबाद		जयपुर		कानपुर	
1	9		10		11		12		13		14		15	
	संख्या	राशि	संख्या	राशि	संख्या	राशि	संख्या	राशि	संख्या	राशि	संख्या	राशि	संख्या	राशि
2001-02	27.00	21,625.00	—	—	522.00	5,00,872.00	30.00	19,592.00	305.00	1,82,764.00	123.00	54,432.00	67.00	32,369.00
2002-03	33.00	26,349.00	—	—	557.00	5,52,913.00	34.00	22,436.00	337.00	2,15,035.00	130.00	58,202.00	73.00	34,532.00
2003-04	37.00	37,136.00	—	—	602.00	6,12,158.00	37.00	27,840.00	369.00	2,75,503.00	148.00	70,122.00	78.00	41,397.00
2004-05	41.80	47,252.75	112.84	1,11,091.83	735.14	7,59,883.13	42.37	32,713.91	390.18	3,01,678.83	168.05	89,086.56	87.10	47,225.75
2005-06	48.63	53,649.70	123.75	1,27,037.87	813.18	6,55,277.92	48.21	39,660.48	416.84	3,63,317.08	187.42	1,13,452.52	92.67	55,328.69
2006-07 (अ)	56.24	64,833.86	140.72	1,98,205.13	803.55	6,92,201.61	55.06	49,100.51	438.90	3,95,911.44	197.84	1,37,784.84	96.94	64,396.07
<b>2006-07 (अ)</b>														
अप्रैल	3.93	3,926.92	10.21	14,268.57	64.57	54,057.23	3.93	3,822.97	36.86	33,184.10	15.58	10,352.49	8.20	5,123.22
मई	4.60	5,175.40	11.21	14,067.14	67.85	54,208.94	4.57	3,938.84	32.76	32,045.61	16.70	10,800.91	8.33	5,425.88
जून	4.13	4,306.93	10.09	10,829.01	66.14	54,931.13	4.33	3,807.76	35.27	32,498.22	15.96	11,539.52	7.49	5,123.84
जुलाई	4.53	5,382.19	10.38	14,700.90	68.72	51,960.72	4.20	3,272.43	34.79	30,933.83	15.15	10,778.69	7.65	4,796.01
अगस्त	4.81	5,338.02	17.02	11,607.17	68.57	55,832.98	4.73	4,038.78	36.21	31,079.18	16.05	10,148.23	8.22	5,235.42
सितंबर	4.57	5,237.75	11.41	46,787.47	66.84	56,680.24	4.47	3,739.01	34.70	31,850.81	15.82	10,595.23	7.76	5,159.10
अक्टूबर	4.58	5,263.26	11.53	15,080.70	65.52	56,828.56	4.32	3,671.09	35.14	29,737.87	16.07	11,497.99	6.97	4,557.14
नवंबर	5.16	5,295.46	12.41	14,472.19	57.09	56,676.72	4.97	4,528.18	37.73	33,717.64	17.14	11,517.94	8.99	6,086.98
दिसंबर	4.98	5,048.46	11.93	12,713.78	67.93	57,571.89	4.75	4,286.64	39.13	33,876.32	17.18	12,188.72	8.27	5,565.46
जनवरी	4.66	6,051.10	10.93	12,016.95	64.87	55,270.04	4.52	4,408.89	35.44	30,771.40	16.57	11,948.25	7.57	5,265.34
फरवरी	4.67	5,682.81	11.11	12,880.41	69.08	61,288.22	4.57	4,024.82	37.75	31,696.18	17.03	11,868.43	8.52	5,423.51
मार्च	5.61	8,125.57	12.49	18,780.84	76.39	76,894.94	5.70	5,561.08	43.10	44,520.28	18.58	14,548.43	8.97	6,634.18
<b>2007-08 (अ)</b>														
अप्रैल	4.55	5,831.46	10.96	14,150.33	69.79	66,324.18	4.48	4,578.53	36.90	35,341.97	16.98	12,404.90	8.27	5,508.04
मई	4.87	5,938.91	11.77	15,226.86	69.35	59,764.85	4.76	4,088.66	35.58	33,432.04	16.99	12,148.72	8.55	5,774.79
जून	4.75	5,694.69	11.39	11,972.37	68.69	63,265.44	4.93	4,514.63	34.80	34,164.72	16.40	12,873.30	7.90	6,244.16
जुलाई	4.96	6,288.49	11.71	13,279.94	73.26	63,481.33	4.86	4,258.08	38.36	37,798.85	18.44	13,024.81	8.23	5,548.08
अगस्त	5.37	5,905.67	11.87	13,575.18	72.92	63,566.76	4.98	3,911.09	37.78	37,093.12	16.98	11,957.00	8.31	5,397.64
सितंबर	4.53	6,429.29	10.95	11,191.73	65.79	61,810.72	4.46	4,305.57	33.56	32,219.88	17.10	11,708.92	7.61	4,810.59
अक्टूबर	5.38	2,266.99	12.47	14,026.73	74.86	66,808.02	5.10	4,637.93	38.93	37,455.25	19.15	14,238.09	8.95	5,990.51
<b>कुल (अक्टूबर 07 तक)</b>	<b>34.41</b>	<b>38,355.49</b>	<b>81.13</b>	<b>93,423.16</b>	<b>494.66</b>	<b>445,021.30</b>	<b>33.56</b>	<b>30,294.51</b>	<b>255.91</b>	<b>2,47,505.83</b>	<b>122.05</b>	<b>88,355.74</b>	<b>57.82</b>	<b>39,273.80</b>

सं. 8 : चेक समाशोधन आंकड़े (जारी)

(संख्या लाखों में और राशि करोड़ रुपए)

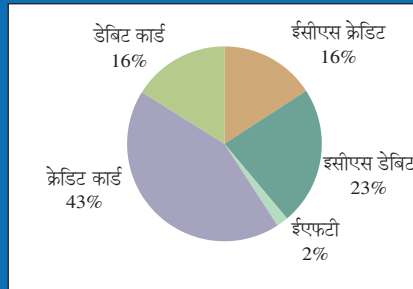
वर्ष / माह	भारिबैं वैद्य***											
	कोलकाता		मुंबई		नागपुर		नई दिल्ली		पटना		तिरुवनंतपुरम	
1	16		17		18		19		20		21	
	संख्या	राशि	संख्या	राशि	संख्या	राशि	संख्या	राशि	संख्या	राशि	संख्या	राशि
2001-02	523.00	3,73,131.00	1,679.00	82,17,816.00	102.00	41,151.00	1,079.00	9,90,315.00	27.00	17,421.00	34.00	19,032.00
2002-03	531.00	4,19,164.00	2,019.00	76,94,748.00	109.00	46,924.00	1,164.00	13,19,625.00	37.00	19,506.00	37.00	36,691.00
2003-04	470.00	4,65,308.00	2,162.00	55,11,293.00	120.00	56,330.00	1,107.00	13,54,677.00	50.00	26,739.00	41.00	43,714.00
2004-05	599.87	5,60,659.90	2,304.10	37,53,670.27	124.43	63,495.08	1,479.32	17,73,610.10	65.01	30,861.67	48.19	44,396.08
2005-06	642.40	6,58,639.71	2,391.92	33,42,829.39	134.77	75,772.26	1,597.19	16,97,583.19	59.16	36,819.81	54.62	38,483.98
2006-07 (अ)	684.19	6,82,358.03	2,518.27	33,19,090.06	145.64	92,546.61	1,690.93	17,73,548.27	56.84	47,968.83	56.19	40,693.03
<b>2006-07 (अ)</b>												
अप्रैल	50.29	52,003.11	204.15	2,82,175.80	11.78	7,721.07	132.22	1,50,395.90	3.95	3,683.53	4.43	1,691.93
मई	58.05	54,915.43	204.92	3,03,037.07	11.98	8,237.97	142.55	1,46,372.42	4.68	3,401.74	4.82	3,252.18
जून	53.63	52,311.78	197.38	2,69,119.60	11.71	7,629.23	131.01	1,41,374.32	4.25	3,764.13	4.73	3,141.01
जुलाई	54.82	48,532.53	202.55	2,34,137.31	11.86	6,836.81	136.88	1,28,656.80	4.41	3,870.61	4.70	3,175.61
अगस्त	58.95	54,667.93	212.78	2,48,886.47	11.46	6,756.49	140.24	1,41,680.38	4.83	3,538.17	4.99	3,181.98
सितंबर	53.79	55,803.16	197.48	2,76,372.18	11.19	6,484.33	138.06	1,54,902.85	4.76	3,858.32	4.21	3,064.20
अक्टूबर	54.72	49,873.94	209.06	2,42,863.66	12.07	7,299.28	141.11	1,43,425.99	4.22	3,446.99	4.58	3,034.37
नवंबर	59.72	58,185.96	218.46	2,77,426.09	12.34	7,396.77	143.66	1,38,470.75	5.16	4,012.04	4.74	3,412.22
दिसंबर	56.50	59,901.38	207.06	2,91,559.56	12.61	8,156.51	140.59	1,54,432.14	5.16	3,929.78	4.57	3,194.35
जनवरी	55.82	51,879.84	217.47	2,74,341.90	11.86	7,697.74	144.60	1,49,332.25	4.54	3,988.98	4.80	4,296.28
फरवरी	59.37	58,149.01	210.49	2,79,723.94	12.33	7,704.51	142.72	1,45,494.05	5.12	4,323.79	4.58	3,601.72
मार्च	68.53	86,133.96	236.47	3,39,446.46	14.46	10,625.90	157.30	1,79,010.41	5.77	6,150.76	5.05	5,647.19
<b>2007-08 (अ)</b>												
अप्रैल	57.79	58,696.55	220.95	2,29,445.80	11.28	8,695.68	145.30	1,46,704.99	4.77	6,928.47	4.53	4,227.97
मई	59.91	61,399.15	208.02	2,61,566.10	11.94	8,660.45	145.97	1,34,494.93	4.71	5,352.23	4.76	3,811.16
जून	57.46	62,309.84	203.11	2,80,461.07	12.00	8,428.31	137.95	1,40,266.44	4.97	4,335.59	4.57	4,230.20
जुलाई	61.00	61,347.99	231.06	3,06,618.10	12.68	7,646.34	152.15	1,41,101.08	5.17	5,217.52	4.70	3,600.63
अगस्त	62.18	59,161.41	219.17	2,74,074.25	12.77	7,849.04	146.21	1,34,970.59	5.37	3,959.89	4.52	4,260.00
सितंबर	55.03	57,083.72	194.43	2,84,887.24	11.27	7,589.84	135.53	1,38,687.38	4.86	3,760.41	4.37	4,042.66
अक्टूबर	61.57	60,282.92	248.11	3,32,783.19	14.08	8,763.06	158.99	1,57,435.86	5.40	5,044.38	4.93	4,818.27
<b>कुल (अक्टूबर 07 तक)</b>	<b>414.94</b>	<b>4,20,281.58</b>	<b>1,524.86</b>	<b>19,69,835.76</b>	<b>86.00</b>	<b>57,632.72</b>	<b>1,022.09</b>	<b>9,93,661.26</b>	<b>35.25</b>	<b>34,598.49</b>	<b>32.37</b>	<b>28,990.90</b>

### सं. 8 : चेक समाशोधन आंकड़े (समाप्त)

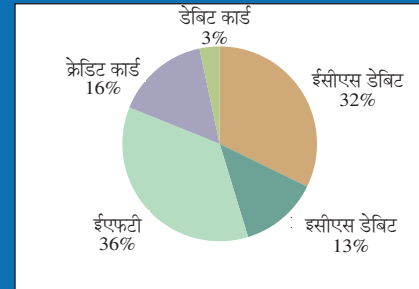
(संख्या लाखों में और राशि करोड़ रुपये)

वर्ष / माह	अन्य माइक्रो केंद्र	
	संख्या	राशि
1	22	
2001-02	—	—
2002-03	—	—
2003-04	—	—
2004-05	2,029.78	8,62,931.50
2005-06	2,375.92	12,79,394.06
2006-07 (अ)	3,131.14	18,35,941.80
<b>2006-07</b>		
अप्रैल (अ)	238.19	1,34,527.25
मई (अ)	256.88	1,54,356.72
जून (अ)	238.16	1,36,238.65
जुलाई (अ)	252.40	1,43,355.00
अगस्त (अ)	265.30	1,61,806.07
सितंबर (अ)	269.18	1,43,821.27
अक्टूबर (अ)	249.59	1,49,234.48
नवंबर (अ)	271.10	1,54,999.60
दिसंबर (अ)	260.68	1,50,637.29
जनवरी (अ)	259.45	1,54,996.56
फरवरी (अ)	269.06	1,59,381.82
मार्च (अ)	301.13	1,92,587.10
<b>2007-08 (अ)</b>		
अप्रैल	271.62	1,63,964.13
मई	284.68	1,62,568.62
जून	264.76	1,57,188.23
जुलाई	276.08	1,52,824.38
अगस्त	290.51	1,59,255.44
सितंबर	256.65	1,51,304.16
अक्टूबर	313.53	1,75,658.42
<b>कुल (अक्टूबर 07 तक)</b>	<b>1,957.84</b>	<b>11,22,763.39</b>

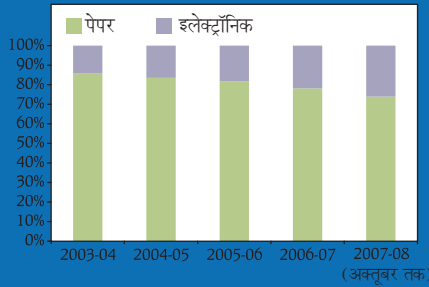
खुदरा इलेक्ट्रॉनिक लेनदेन - मूल्य प्रतिशत में



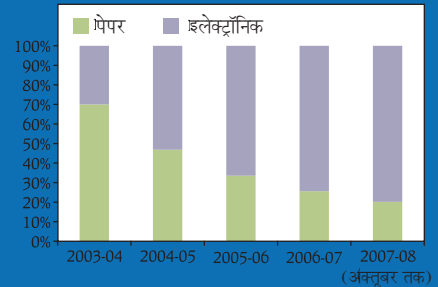
खुदरा इलेक्ट्रॉनिक लेनदेन - मात्रा प्रतिशत में



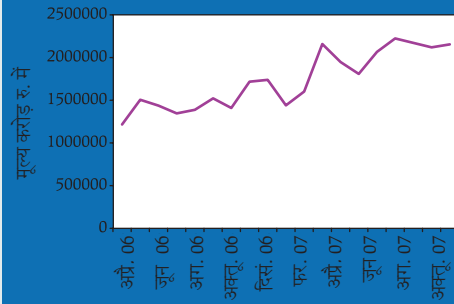
कुल मात्रा में इलेक्ट्रॉनिक लेनदेनों का हिस्सा



कुल मूल्य में इलेक्ट्रॉनिक लेनदेनों का हिस्सा



आरटीजीएस मूल्य में वृद्धि



आरटीजीएस मात्रा में वृद्धि

