

सं. 8: चेक समाशोधन आंकड़े

(संख्या मिलियन में और राशि बिलियन ₹ में)

| वर्ष / माह | कुल | | कुल एमआईसीआर* | | कुल गैर एमआईसीआर** | | भा.रि. बैंक के कुल केंद्र | | भा.रि. बैंक केंद्र*** | | | | | |
|----------------------------|-----------------|------------------|-----------------|------------------|--------------------|------------------|---------------------------|------------------|-----------------------|-----------------|--------------|-----------------|-------------|---------------|
| | 1=(2+3) | | 2=(4+22) | | 3 | | 4 | | 5 | | 6 | | 7 | |
| | संख्या | राशि | संख्या | राशि | संख्या | राशि | संख्या | राशि | संख्या | राशि | संख्या | राशि | संख्या | राशि |
| 2003-04 | 1,022.80 | 115,959.60 | 624.10 | 91,787.51 | 398.70 | 24,172.09 | 624.10 | 91,787.51 | 47.30 | 2,806.49 | 54.70 | 3,758.85 | - | - |
| 2004-05 | 1,166.85 | 104,588.95 | 941.46 | 93,562.52 | 225.39 | 11,026.43 | 738.48 | 84,933.21 | 52.55 | 3,526.97 | 60.16 | 4,778.10 | 5.93 | 471.88 |
| 2005-06 | 1,286.76 | 113,291.34 | 1,031.84 | 94,743.71 | 254.92 | 18,547.63 | 794.24 | 81,949.77 | 60.37 | 4,065.99 | 65.61 | 4,983.44 | 7.19 | 321.81 |
| 2006-07 | 1,367.28 | 120,424.26 | 1,144.10 | 104,354.36 | 223.18 | 16,069.90 | 830.99 | 85,994.94 | 59.44 | 4,299.56 | 70.25 | 5,586.76 | 7.17 | 522.25 |
| 2007-08 | 1,460.56 | 133,960.66 | 1,222.96 | 115,286.90 | 237.60 | 18,673.76 | 877.59 | 94,517.48 | 64.73 | 5,067.59 | 73.45 | 6,323.28 | 7.74 | 626.52 |
| 2008-09 | 1,397.39 | 124,691.35 | 1,163.82 | 104,082.42 | 233.57 | 20,608.93 | 834.72 | 82,973.85 | 57.03 | 4,771.13 | 68.76 | 5,460.18 | 7.45 | 708.38 |
| 2009-10 | 1,380.27 | 104,099.42 | 1,149.71 | 85,315.17 | 230.57 | 18,784.25 | 812.69 | 65,221.35 | 58.83 | 4,521.70 | 66.19 | 4,579.73 | 7.11 | 653.26 |
| 2010-11 | 1,387.40 | 101,341.28 | 1,155.06 | 83,012.18 | 232.34 | 18,329.09 | 814.08 | 61,957.75 | 61.94 | 4,100.98 | 66.35 | 4,741.35 | 7.14 | 634.61 |
| 2011-12 | 1,341.87 | 99,012.14 | 1,114.91 | 80,196.99 | 226.95 | 18,815.15 | 785.05 | 59,328.75 | 58.92 | 3,989.83 | 65.13 | 4,909.40 | 6.44 | 591.31 |
| 2011-12 | | | | | | | | | | | | | | |
| अप्रैल (अ) | 109.75 | 8,666.80 | 91.53 | 7,063.63 | 18.22 | 1,603.17 | 64.27 | 5,364.54 | 4.90 | 340.78 | 5.44 | 399.84 | 0.53 | 52.71 |
| मई (अ) | 112.13 | 8,445.55 | 94.48 | 7,030.99 | 17.64 | 1,414.56 | 66.82 | 5,279.32 | 4.78 | 328.53 | 5.64 | 390.62 | 0.53 | 48.32 |
| जून (अ) | 105.22 | 7,654.94 | 85.98 | 6,066.19 | 19.24 | 1,588.75 | 60.12 | 4,466.13 | 4.80 | 324.60 | 5.54 | 397.92 | 0.49 | 48.62 |
| जुलाई (अ) | 116.24 | 9,029.37 | 95.83 | 6,839.83 | 20.41 | 2,189.54 | 66.95 | 4,848.17 | 4.93 | 320.12 | 5.58 | 401.86 | 0.55 | 48.02 |
| अगस्त (अ) | 111.67 | 7,438.30 | 93.24 | 6,075.61 | 18.43 | 1,362.69 | 65.34 | 4,534.75 | 4.74 | 313.78 | 5.43 | 395.71 | 0.54 | 47.79 |
| सितंबर (अ) | 111.27 | 7,649.98 | 92.75 | 6,292.21 | 18.53 | 1,357.77 | 65.16 | 4,775.36 | 4.85 | 307.63 | 5.25 | 393.85 | 0.54 | 46.49 |
| अक्टूबर (अ) | 113.39 | 8,530.93 | 95.55 | 6,849.49 | 17.85 | 1,681.44 | 66.46 | 4,824.56 | 5.30 | 351.24 | 5.18 | 410.90 | 0.53 | 46.28 |
| नवंबर (अ) | 109.04 | 7,885.73 | 90.46 | 6,447.07 | 18.58 | 1,438.67 | 62.95 | 4,536.92 | 4.47 | 285.55 | 5.40 | 403.47 | 0.53 | 46.28 |
| दिसंबर (अ) | 107.09 | 8,187.95 | 88.15 | 6,660.60 | 18.93 | 1,527.35 | 64.21 | 5,106.47 | 4.95 | 335.94 | 5.49 | 433.19 | 0.55 | 59.82 |
| जनवरी (अ) | 111.10 | 7,906.40 | 92.88 | 6,403.89 | 18.21 | 1,502.51 | 65.68 | 4,974.92 | 4.66 | 320.13 | 5.20 | 390.20 | 0.54 | 48.61 |
| फरवरी (अ) | 105.44 | 7,602.98 | 87.64 | 6,311.14 | 17.81 | 1,291.85 | 62.47 | 4,639.93 | 4.59 | 326.94 | 5.04 | 397.73 | 0.53 | 38.91 |
| मार्च (अ) | 129.53 | 10,013.21 | 106.42 | 8,156.35 | 23.11 | 1,856.86 | 74.63 | 5,977.65 | 5.94 | 434.59 | 5.95 | 494.11 | 0.59 | 59.44 |
| कुल (2011-12) | 1,341.87 | 99,012.14 | 1,114.91 | 80,196.99 | 226.95 | 18,815.15 | 785.05 | 59,328.75 | 58.92 | 3,989.83 | 65.13 | 4,909.40 | 6.44 | 591.31 |
| 2012-13 | | | | | | | | | | | | | | |
| अप्रैल (अ) | 105.52 | 8,665.64 | 88.15 | 6,805.83 | 17.37 | 1,859.81 | 61.61 | 4,928.62 | 4.53 | 324.52 | 5.11 | 401.86 | 0.49 | 42.83 |
| मई (अ) | 115.84 | 8,439.29 | 96.23 | 6,832.18 | 19.61 | 1,607.11 | 65.37 | 4,981.88 | 4.81 | 339.75 | 5.57 | 408.50 | 0.55 | 44.57 |
| जून (अ) | 105.58 | 7,973.76 | 88.04 | 6,556.43 | 17.54 | 1,417.32 | 62.02 | 4,772.82 | 4.65 | 323.91 | 4.86 | 373.24 | 0.48 | 44.74 |
| जुलाई (अ) | 112.31 | 8,179.27 | 94.16 | 6,735.89 | 18.15 | 1,443.38 | 66.62 | 4,957.43 | 5.07 | 342.37 | 4.36 | 351.13 | 0.59 | 46.32 |
| कुल (जुलाई 2012 तक) | 439.25 | 33,257.95 | 366.58 | 26,930.32 | 72.67 | 6,327.63 | 255.61 | 19,640.74 | 19.06 | 1,330.56 | 19.90 | 1,534.73 | 2.11 | 178.46 |

* एमआईसीआर - चुंबकीय स्थायी चिह्न पहचान - स्वचालित चेक प्रसंस्करण केंद्र।

** गैर एमआईसीआर - उन समाशोधन गृहों में किए गए समाशोधन, जहाँ एमआईसीआर चेक प्रसंस्करण केंद्र नहीं बनाए गए हैं। प्रसंस्करण को चुंबकीय मीडिया आधारित समाशोधन प्रणाली (एमएमबीसीएस) का प्रयोग करके किया जाता है अथवा मैनुअली किया जाता है।

*** भा.रि. बैंक केंद्र (एमआईसीआर) का तात्पर्य उन सभी केंद्रों से है जहाँ समाशोधन गृह का प्रबंधन भा.रि. बैंक करता है।

1. गैर-एमआईसीआर के आंकड़े 21 बैंकों, नामतः एसबीआई (761), एसबीबीजे (71), एसबीएच (55), एसबीएम (47), एसबीपी (63), एसबीटी (69), इलाहाबाद बैंक (2), आंध्रा बैंक (2), एक्सिस बैंक (4), बीओबी (6), बीओआई (5), सीबीआई (1) एचडीएफसी बैंक (40), आईओबी (3), जे एण्ड के बैंक (5), पीएनबी (21), सिंडिकेट बैंक (1), यूको बैंक (2), यूनियन बैंक (10), तथा यूनाइटेड बैंक (11), द्वारा संचालित समाशोधन केंद्रों से हैं। कोष्ठक के आंकड़े बैंक द्वारा संचालित गैर-एमआईसीआर चेक समाशोधन गृहों के हैं।

2. अन्य एमआईसीआर केंद्रों में 13 सार्वजनिक क्षेत्र के बैंकों नामतः आंध्रा बैंक, बैंक ऑफ बड़ोदा, बैंक ऑफ इंडिया, केनरा बैंक, सेंट्रल बैंक ऑफ इंडिया, कॉर्पोरेशन बैंक, ओरियंटल बैंक ऑफ कॉमर्स, पंजाब नेशनल बैंक, स्टेट बैंक ऑफ इंडिया, स्टेट बैंक ऑफ इंदौर, स्टेट बैंक ऑफ त्रावणकोर, स्टेट बैंक ऑफ हैदराबाद और यूनियन बैंक ऑफ इंडिया द्वारा संचालित 43 केंद्र शामिल हैं। अन्य एमआईसीआर केंद्रों की सूची (भारतीय रिज़र्व बैंक को छोड़कर) सारणी संबंधी टिप्पणियों में सारणी सं 8 में दी गई है।

सं. 8: चेक समाशोधन आंकड़े (जारी)

(संख्या मिलियन में और राशि बिलियन ₹ में)

| वर्ष / माह | भा.रि.बैंक केंद्र*** | | | | | | | | | | | | | |
|----------------------------|----------------------|---------------|--------------|-----------------|--------------|-----------------|-------------|---------------|--------------|-----------------|--------------|-----------------|-------------|---------------|
| | भुवनेश्वर | | चंडीगढ़ | | चेन्नै | | गुवाहाटी | | हैदराबाद | | जयपुर | | जम्मू \$\$ | |
| | 8 | | 9 | | 10 | | 11 | | 12 | | 13 | | 14 | |
| | संख्या | राशि | संख्या | राशि | संख्या | राशि | संख्या | राशि | संख्या | राशि | संख्या | राशि | संख्या | राशि |
| 2003-04 | 3.70 | 371.36 | - | - | 60.20 | 6,121.58 | 3.70 | 278.40 | 36.90 | 2,755.03 | 14.80 | 701.22 | - | - |
| 2004-05 | 4.18 | 472.53 | 11.28 | 1,110.92 | 73.51 | 7,598.83 | 4.24 | 327.14 | 39.02 | 3,016.79 | 16.80 | 890.87 | - | - |
| 2005-06 | 4.86 | 536.50 | 12.38 | 1,270.38 | 81.32 | 6,552.78 | 4.82 | 396.60 | 41.68 | 3,633.17 | 18.74 | 1,134.53 | - | - |
| 2006-07 | 5.62 | 648.34 | 14.07 | 1,982.05 | 80.35 | 6,922.02 | 5.51 | 491.01 | 43.89 | 3,959.11 | 19.78 | 1,377.85 | - | - |
| 2007-08 | 6.00 | 809.94 | 14.14 | 1,612.18 | 85.41 | 7,788.54 | 5.95 | 551.69 | 45.46 | 4,524.99 | 21.93 | 1,620.22 | - | - |
| 2008-09 | 5.79 | 880.62 | 13.18 | 1,454.51 | 83.20 | 8,019.64 | 5.97 | 620.86 | 44.78 | 4,347.37 | 19.76 | 1,508.90 | - | - |
| 2009-10 | 5.86 | 627.22 | 13.37 | 1,409.66 | 79.02 | 6,311.01 | 6.36 | 587.73 | 41.49 | 3,513.92 | 19.99 | 1,311.93 | 1.19 | 79.68 |
| 2010-11 | 5.81 | 636.25 | 13.42 | 1,545.50 | 79.04 | 5,498.87 | 6.13 | 557.25 | 40.81 | 3,328.63 | 21.00 | 1,385.19 | 2.94 | 192.00 |
| 2011-12 | 6.04 | 595.79 | 13.47 | 1,427.34 | 68.00 | 5,032.37 | 5.96 | 555.44 | 39.11 | 3,439.23 | 19.95 | 1,396.08 | 2.91 | 193.64 |
| 2011-12 | | | | | | | | | | | | | | |
| अप्रैल (अ) | 0.46 | 44.12 | 1.13 | 146.04 | 6.07 | 485.79 | 0.45 | 45.24 | 3.29 | 318.37 | 1.68 | 126.20 | 0.24 | 18.00 |
| मई (अ) | 0.47 | 46.69 | 1.16 | 129.76 | 6.38 | 452.95 | 0.49 | 41.33 | 3.18 | 285.18 | 1.62 | 107.78 | 0.24 | 14.95 |
| जून (अ) | 0.47 | 54.97 | 1.17 | 114.28 | 3.27 | 224.49 | 0.49 | 42.90 | 3.34 | 286.90 | 1.61 | 122.72 | 0.23 | 14.45 |
| जुलाई (अ) | 0.63 | 51.01 | 1.14 | 118.11 | 6.57 | 472.95 | 0.50 | 45.57 | 3.37 | 299.29 | 1.69 | 114.45 | 0.23 | 18.58 |
| अगस्त (अ) | 0.53 | 44.43 | 1.06 | 96.32 | 6.64 | 464.69 | 0.48 | 40.64 | 3.31 | 289.83 | 1.60 | 106.79 | 0.23 | 13.51 |
| सितंबर (अ) | 0.47 | 54.97 | 1.18 | 142.38 | 6.25 | 446.88 | 0.51 | 46.26 | 3.14 | 269.62 | 1.64 | 112.92 | 0.29 | 14.85 |
| अक्टूबर (अ) | 0.47 | 44.34 | 1.11 | 107.25 | 6.02 | 446.83 | 0.46 | 42.89 | 3.05 | 256.44 | 1.65 | 110.77 | 0.24 | 16.29 |
| नवंबर (अ) | 0.49 | 40.81 | 1.08 | 116.02 | 4.45 | 345.30 | 0.51 | 46.74 | 3.47 | 277.61 | 1.65 | 112.68 | 0.24 | 14.81 |
| दिसंबर (अ) | 0.52 | 57.54 | 1.05 | 119.55 | 3.29 | 270.80 | 0.53 | 48.45 | 3.42 | 289.27 | 1.72 | 120.08 | 0.24 | 20.35 |
| जनवरी (अ) | 0.48 | 47.59 | 1.05 | 120.66 | 5.98 | 454.14 | 0.46 | 45.64 | 3.06 | 268.57 | 1.58 | 108.63 | 0.23 | 16.07 |
| फरवरी (अ) | 0.45 | 40.89 | 1.00 | 101.58 | 6.01 | 415.22 | 0.47 | 43.57 | 3.00 | 261.16 | 1.58 | 109.10 | 0.23 | 14.03 |
| मार्च (अ) | 0.61 | 68.43 | 1.34 | 115.38 | 7.06 | 552.34 | 0.62 | 66.21 | 3.50 | 337.00 | 1.93 | 143.96 | 0.27 | 17.74 |
| कुल (2011-12) | 6.04 | 595.79 | 13.47 | 1,427.34 | 68.00 | 5,032.37 | 5.96 | 555.44 | 39.11 | 3,439.23 | 19.95 | 1,396.08 | 2.91 | 193.64 |
| 2012-13 | | | | | | | | | | | | | | |
| अप्रैल (अ) | 0.43 | 43.12 | 0.98 | 91.85 | 5.98 | 468.01 | 0.44 | 49.21 | 2.93 | 275.13 | 1.55 | 110.06 | 0.23 | 16.55 |
| मई (अ) | 0.48 | 38.84 | 1.09 | 148.41 | 6.62 | 490.31 | 0.47 | 44.08 | 3.07 | 271.86 | 1.66 | 114.83 | 0.25 | 15.66 |
| जून (अ) | 0.45 | 48.51 | 1.02 | 107.44 | 6.86 | 515.88 | 0.50 | 45.64 | 3.02 | 263.31 | 1.55 | 107.83 | 0.22 | 14.09 |
| जुलाई (अ) | 0.50 | 39.33 | 1.06 | 105.11 | 8.15 | 607.49 | 0.48 | 41.43 | 3.10 | 275.16 | 1.68 | 115.23 | 0.22 | 16.48 |
| कुल (जुलाई 2012 तक) | 1.86 | 169.80 | 4.15 | 452.80 | 27.61 | 2,081.69 | 1.89 | 180.36 | 12.12 | 1,085.46 | 6.44 | 447.95 | 0.92 | 62.77 |

\$\$ नवंबर 2009 से एमआईसीआर समाशोधन का निपटान भारतीय रिज़र्व बैंक के खातों में किया जा रहा है।

सं. 8: चेक समाशोधन आंकड़े

(संख्या मिलियन में और राशि बिलियन ₹ में)

| वर्ष / माह | भा.रि.बैंक केंद्र*** | | | | | | | | | | | | | |
|----------------------------|----------------------|---------------|--------------|-----------------|---------------|------------------|--------------|---------------|---------------|------------------|-------------|---------------|--------------|---------------|
| | कानपुर | | कोलकाता | | मुंबई | | नागपुर | | नई दिल्ली § | | पटना | | तिरुवनंतपुरम | |
| | 15 | | 16 | | 17 | | 18 | | 19 | | 20 | | 21 | |
| | संख्या | राशि | संख्या | राशि | संख्या | राशि | संख्या | राशि | संख्या | राशि | संख्या | राशि | संख्या | राशि |
| 2003-04 | 7.80 | 413.97 | 47.00 | 4,653.08 | 216.20 | 55,112.93 | 12.00 | 563.30 | 110.70 | 13,546.77 | 5.00 | 267.39 | 4.10 | 437.14 |
| 2004-05 | 8.71 | 472.26 | 59.99 | 5,606.60 | 230.41 | 37,536.70 | 12.44 | 634.95 | 147.93 | 17,736.10 | 6.50 | 308.62 | 4.82 | 443.96 |
| 2005-06 | 9.27 | 553.29 | 64.24 | 6,586.40 | 239.19 | 33,428.29 | 13.48 | 757.72 | 159.72 | 16,975.83 | 5.92 | 368.20 | 5.46 | 384.84 |
| 2006-07 | 9.69 | 643.96 | 68.42 | 6,823.58 | 251.83 | 33,190.90 | 14.56 | 925.47 | 169.09 | 17,735.48 | 5.68 | 479.69 | 5.62 | 406.93 |
| 2007-08 | 10.00 | 698.85 | 73.05 | 7,783.04 | 265.16 | 36,854.07 | 15.13 | 1,063.52 | 177.57 | 18,009.76 | 6.26 | 610.07 | 5.60 | 573.23 |
| 2008-09 | 9.28 | 726.92 | 69.23 | 7,530.68 | 251.27 | 27,997.65 | 14.62 | 1,062.46 | 172.69 | 16,647.09 | 6.20 | 679.77 | 5.50 | 557.70 |
| 2009-10 | 8.96 | 680.11 | 67.89 | 6,582.29 | 248.22 | 19,393.27 | 14.12 | 902.52 | 162.46 | 12,990.00 | 6.32 | 644.24 | 5.30 | 433.09 |
| 2010-11 | 8.46 | 564.49 | 67.48 | 5,393.11 | 247.20 | 17,069.12 | 14.39 | 883.30 | 160.44 | 14,391.16 | 6.15 | 665.82 | 5.38 | 370.12 |
| 2011-12 | 8.07 | 569.60 | 62.79 | 4,666.86 | 243.09 | 16,283.13 | 14.02 | 852.72 | 159.52 | 13,839.75 | 6.54 | 627.65 | 5.07 | 358.62 |
| 2011-12 | | | | | | | | | | | | | | |
| अप्रैल (अ) | 0.66 | 48.36 | 4.99 | 433.16 | 19.51 | 1,498.65 | 1.13 | 80.19 | 12.93 | 1,232.09 | 0.48 | 63.58 | 0.37 | 31.42 |
| मई (अ) | 0.65 | 47.77 | 5.45 | 435.61 | 19.53 | 1,339.17 | 1.14 | 74.49 | 14.63 | 1,465.19 | 0.48 | 41.56 | 0.44 | 29.42 |
| जून (अ) | 0.63 | 45.68 | 3.81 | 297.08 | 19.50 | 1,281.99 | 1.14 | 73.37 | 12.70 | 1,064.88 | 0.51 | 43.26 | 0.43 | 28.02 |
| जुलाई (अ) | 0.66 | 44.18 | 5.40 | 302.03 | 19.98 | 1,277.06 | 1.19 | 70.15 | 13.52 | 1,186.86 | 0.59 | 48.25 | 0.43 | 29.68 |
| अगस्त (अ) | 0.65 | 43.17 | 5.34 | 276.02 | 20.03 | 1,254.97 | 1.13 | 63.75 | 12.60 | 1,015.46 | 0.63 | 41.99 | 0.41 | 25.93 |
| सितंबर (अ) | 0.69 | 45.28 | 5.66 | 428.74 | 19.60 | 1,260.40 | 1.16 | 62.62 | 12.89 | 1,052.80 | 0.67 | 64.74 | 0.37 | 24.93 |
| अक्टूबर (अ) | 0.69 | 47.82 | 4.69 | 340.40 | 21.73 | 1,370.27 | 1.18 | 68.40 | 13.17 | 1,089.88 | 0.54 | 44.45 | 0.44 | 30.12 |
| नवंबर (अ) | 0.69 | 46.04 | 5.15 | 376.61 | 19.84 | 1,236.71 | 1.16 | 66.07 | 12.89 | 1,050.79 | 0.49 | 45.14 | 0.43 | 26.29 |
| दिसंबर (अ) | 0.68 | 48.51 | 5.66 | 450.66 | 20.52 | 1,491.62 | 1.22 | 71.66 | 13.42 | 1,201.43 | 0.51 | 58.56 | 0.44 | 29.06 |
| जनवरी (अ) | 0.65 | 46.44 | 4.95 | 384.45 | 21.60 | 1,483.75 | 1.14 | 70.76 | 13.19 | 1,089.79 | 0.52 | 49.14 | 0.40 | 30.35 |
| फरवरी (अ) | 0.61 | 44.77 | 5.24 | 407.98 | 18.89 | 1,233.17 | 1.06 | 65.45 | 12.86 | 1,060.20 | 0.52 | 48.11 | 0.41 | 31.11 |
| मार्च (अ) | 0.82 | 61.57 | 6.44 | 534.12 | 22.37 | 1,555.37 | 1.38 | 85.84 | 14.72 | 1,330.39 | 0.60 | 78.88 | 0.49 | 42.29 |
| कुल (2011-12) | 8.07 | 569.60 | 62.79 | 4,666.86 | 243.09 | 16,283.13 | 14.02 | 852.72 | 159.52 | 13,839.75 | 6.54 | 627.65 | 5.07 | 358.62 |
| 2012-13 | | | | | | | | | | | | | | |
| अप्रैल (अ) | 0.62 | 47.65 | 5.01 | 412.85 | 18.93 | 1,385.18 | 1.08 | 74.55 | 12.45 | 1,107.59 | 0.46 | 49.69 | 0.38 | 27.98 |
| मई (अ) | 0.67 | 50.69 | 5.38 | 404.31 | 19.48 | 1,322.68 | 1.20 | 76.10 | 13.15 | 1,135.90 | 0.48 | 46.49 | 0.43 | 28.92 |
| जून (अ) | 0.59 | 45.14 | 5.02 | 406.26 | 18.89 | 1,262.40 | 1.10 | 70.76 | 11.94 | 1,054.99 | 0.46 | 61.17 | 0.41 | 27.51 |
| जुलाई (अ) | 0.67 | 45.33 | 5.34 | 406.13 | 20.12 | 1,322.75 | 1.15 | 75.12 | 13.26 | 1,097.59 | 0.48 | 43.99 | 0.39 | 26.46 |
| कुल (जुलाई 2012 तक) | 2.56 | 188.81 | 20.76 | 1,629.55 | 77.43 | 5,293.01 | 4.53 | 296.52 | 50.81 | 4,396.06 | 1.87 | 201.34 | 1.61 | 110.88 |

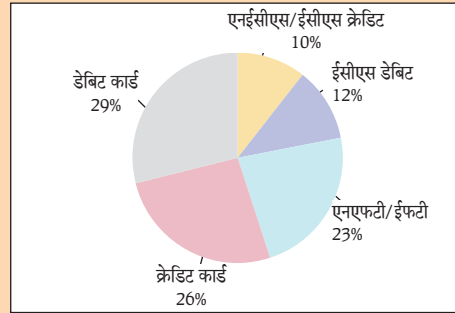
§ चेक छिन्नन प्रणाली (सीटीएस) नई दिल्ली तथा चेन्नै में क्रमशः फरवरी 2008 तथा सितंबर 2011 से लागू की गई है। इन दो केंद्रों में कुल चेक समाशोधन का पूरा कार्य सीटीएस में अंतरित कर दिया गया है।

सं. 8: चेक समाशोधन आंकड़े (समाप्त)

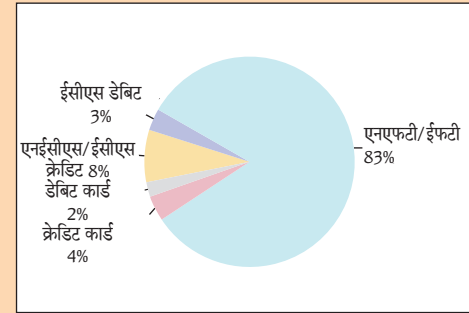
(संख्या मिलियन में और राशि बिलियन ₹ में)

| वर्ष / माह | “अन्य माईकर केंद्र” | |
|----------------------------|---------------------|------------------|
| | 22 | |
| | संख्या | राशि |
| 2003-04 | - | - |
| 2004-05 | 202.98 | 8,629.31 |
| 2005-06 | 237.59 | 12,793.94 |
| 2006-07 | 313.11 | 18,359.42 |
| 2007-08 | 345.37 | 20,769.42 |
| 2008-09 | 329.10 | 21,108.57 |
| 2009-10 | 337.02 | 20,093.82 |
| 2010-11 | 340.98 | 21,054.44 |
| 2011-12 | 329.87 | 20,868.24 |
| 2011-12 | | |
| अप्रैल (अ) | 27.26 | 1,699.09 |
| मई (अ) | 27.67 | 1,751.67 |
| जून (अ) | 25.86 | 1,600.05 |
| जुलाई (अ) | 28.88 | 1,991.66 |
| अगस्त (अ) | 27.91 | 1,540.86 |
| सितंबर (अ) | 27.59 | 1,516.85 |
| अक्टूबर (अ) | 29.09 | 2,024.93 |
| नवंबर (अ) | 27.52 | 1,910.15 |
| दिसंबर (अ) | 23.94 | 1,554.12 |
| जनवरी (अ) | 27.20 | 1,428.96 |
| फरवरी (अ) | 25.17 | 1,671.20 |
| मार्च (अ) | 31.80 | 2,178.70 |
| कुल (2011-12) | 329.87 | 20,868.24 |
| 2012-13 | | |
| अप्रैल (अ) | 26.54 | 1,877.21 |
| मई (अ) | 30.86 | 1,850.30 |
| जून (अ) | 26.02 | 1,783.61 |
| जुलाई (अ) | 27.54 | 1,778.46 |
| कुल (जुलाई 2012 तक) | 110.96 | 7,289.58 |

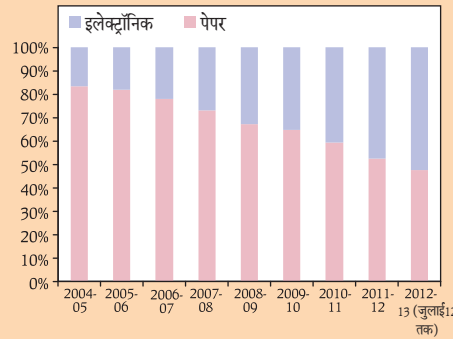
**खुदरा इलेक्ट्रॉनिक लेनदेन-
जुलाई 2012 में मात्रा**



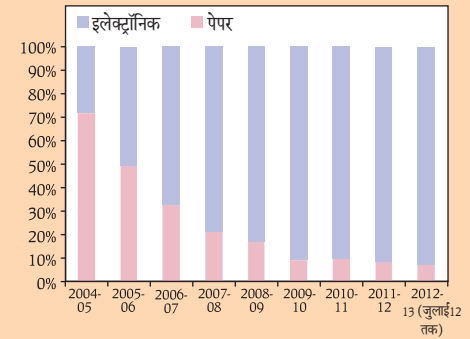
**खुदरा इलेक्ट्रॉनिक लेनदेन-
जुलाई 2012 में**



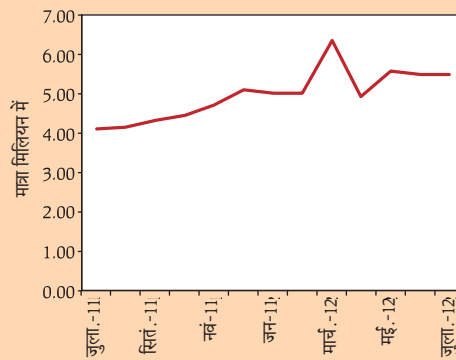
**कुल मात्रा में इलेक्ट्रॉनिक
लेनदेनों का हिस्सा**



**कुल मूल्य में इलेक्ट्रॉनिक लेनदेनों
का हिस्सा**



आरटीजीएस की मात्रा में वृद्धि



आरटीजीएस के मूल्य में वृद्धि

