

सं. 8 : चेक समाशोधन आंकड़े

(संख्या लाख में और राशि करोड़ रुपए में)

वर्ष / माह	कुल		कुल एमआइसीआर* केंद्र		कुल गैर एमआइसीआर** केंद्र		भा.रि.बैंक के कुल केंद्र		भा.रि.बैंक केंद्र***					
	2 = (3+4)		3 = (5+22)		4		5		6		7		8	
1	संख्या	राशि	संख्या	राशि	संख्या	राशि	संख्या	राशि	संख्या	राशि	संख्या	राशि	संख्या	राशि
2001-02	9,015.0	1,25,75,254.0	5,377.0	1,09,47,391.0	3,638.0	16,27,863.0	5,377.0	1,09,47,391.0	414.0	2,07,524.0	445.0	2,69,346.0	-	-
2002-03	10,139.0	1,34,24,313.0	5,980.0	1,09,78,762.0	4,159.0	24,45,551.0	5,980.0	1,09,78,762.0	434.0	2,25,060.0	485.0	3,07,577.0	-	-
2003-04	10,228.0	1,15,95,960.0	6,241.0	91,78,751.0	3,987.0	24,17,209.0	6,241.0	91,78,751.0	473.0	2,80,649.0	547.0	3,75,885.0	-	-
2004-05	11,668.5	1,04,58,894.9	9,414.6	93,56,252.2	2,253.9	11,02,642.7	7,384.8	84,93,320.7	525.5	3,52,696.6	601.6	4,77,810.1	59.3	47,188.1
2005-06	12,867.6	1,13,29,133.5	10,318.4	94,74,370.8	2,549.2	18,54,762.8	7,942.4	81,94,976.7	603.7	4,06,598.7	656.1	4,98,344.5	71.9	32,181.0
2006-07	13,672.8	1,20,42,425.7	11,441.0	1,04,35,436.1	2,231.8	16,06,989.5	8,309.9	85,99,494.3	594.4	4,29,955.8	702.5	5,58,675.6	71.7	52,224.6
2007-08	14,605.6	1,33,96,065.9	12,229.6	1,15,28,690.2	2,376.0	18,67,375.7	8,775.9	94,51,748.3	647.3	5,06,759.2	734.5	6,32,327.8	77.4	62,651.9
2008-09	13,973.9	1,24,69,134.9	11,638.2	1,04,08,242.0	2,335.7	20,60,892.9	8,347.2	82,97,385.3	570.3	4,77,112.7	687.6	5,46,017.8	74.5	70,837.6
2009-10 (अ)	13,802.7	1,04,09,941.5	11,497.1	85,31,516.9	2,305.7	18,78,424.7	8,126.9	65,22,135.0	588.3	4,52,170.4	661.9	4,57,973.1	71.1	65,326.2
<b>2009-10</b>														
अप्रैल	1,108.9	9,37,769.0	922.5	7,78,434.1	186.5	1,59,335.0	657.2	6,08,919.0	44.6	36,015.6	54.8	42,179.6	5.6	5,131.8
मई	1,102.3	8,51,448.4	910.9	6,92,706.9	191.4	1,58,741.5	643.2	5,32,225.1	46.2	35,614.5	54.4	35,229.2	5.5	4,726.4
जून	1,122.4	8,58,216.7	935.1	7,24,654.8	187.3	1,33,561.9	662.1	5,56,784.7	46.1	36,102.4	54.0	39,237.0	5.5	5,774.7
जुलाई	1,200.9	9,00,803.8	1,002.7	7,60,467.7	198.2	1,40,336.1	711.4	5,89,480.4	50.1	35,569.2	59.2	42,623.4	6.4	5,355.0
अगस्त	1,115.1	8,11,856.3	927.7	6,86,446.9	187.5	1,25,409.3	671.3	5,45,345.9	49.8	35,295.9	54.7	37,459.0	6.4	5,355.0
सितंबर	1,091.7	8,22,903.8	914.3	6,86,109.6	177.4	1,36,794.2	634.1	5,27,335.8	47.4	36,866.3	50.8	35,811.8	5.6	5,507.3
अक्टूबर	1,250.5	9,16,009.3	1,044.5	7,63,886.0	206.0	1,52,123.3	730.2	5,88,533.1	54.1	38,656.5	59.6	41,451.9	6.8	6,210.9
नवंबर	1,092.1	7,43,478.1	903.3	6,03,578.3	188.8	1,39,899.8	643.5	4,55,116.9	45.7	23,802.2	51.5	32,738.6	5.8	4,326.0
दिसंबर	1,177.2	8,33,489.5	976.5	6,78,375.9	200.8	1,55,113.5	687.7	5,09,715.8	49.6	38,898.2	56.5	37,100.2	5.3	5,218.4
जनवरी	1,124.7	8,00,047.0	937.6	6,57,045.0	187.1	1,43,002.0	660.5	4,81,833.9	47.0	38,402.9	53.2	35,191.4	5.8	5,224.1
फरवरी	1,076.3	7,77,185.4	903.3	6,27,412.5	173.1	1,49,772.9	635.9	4,70,122.4	48.0	41,152.3	49.6	33,121.9	5.3	4,572.8
मार्च (अ)	1,340.5	11,56,734.2	1,118.8	8,72,399.1	221.7	2,84,335.1	789.8	6,56,722.0	59.6	55,794.2	63.5	45,829.3	7.0	7,924.0
<b>कुल (मार्च, 10 तक)</b>	<b>13,802.7</b>	<b>1,04,09,941.5</b>	<b>11,497.1</b>	<b>85,31,516.9</b>	<b>2,305.7</b>	<b>18,78,424.7</b>	<b>8,126.9</b>	<b>65,22,135.0</b>	<b>588.3</b>	<b>4,52,170.4</b>	<b>661.9</b>	<b>4,57,973.1</b>	<b>71.1</b>	<b>65,326.2</b>
<b>2010-11</b>														
अप्रैल (अ)	1,175.3	8,59,982.7	970.9	7,04,089.1	204.4	1,55,893.6	681.8	5,26,360.6	51.4	33,501.5	56.9	41,679.3	6.1	4,874.9
मई (अ)	1,110.5	8,21,772.7	919.8	6,72,732.2	190.7	1,49,040.5	648.5	5,00,302.6	47.2	30,193.2	56.1	35,361.5	5.5	4,711.5
जून (अ)	1,104.4	8,35,896.5	914.7	6,92,640.5	189.7	1,43,256.0	650.1	5,24,954.7	47.7	30,320.1	55.5	37,180.6	5.7	5,950.5
जुलाई (अ)	1,187.5	8,10,268.7	996.6	6,73,800.9	190.8	1,36,467.7	701.0	5,02,033.3	50.8	31,052.1	57.0	38,879.4	6.3	5,764.3
अगस्त (अ)	1,175.3	8,11,533.9	973.1	6,63,801.5	202.2	1,47,732.4	683.6	4,97,097.0	52.1	31,489.0	55.5	39,435.3	6.1	4,633.0
<b>कुल (अग, 10 तक)</b>	<b>5,753.0</b>	<b>41,39,454.6</b>	<b>4,775.1</b>	<b>3,40,7064.3</b>	<b>977.9</b>	<b>7,32,390.3</b>	<b>3,365.0</b>	<b>25,50,748.2</b>	<b>249.1</b>	<b>1,56,555.9</b>	<b>280.9</b>	<b>1,92,536.1</b>	<b>29.6</b>	<b>25,934.3</b>

\* एमआइसीआर - चुंबकीय स्याही चिह्न पहचान स्वचलित सीपीसी - (चेक प्रोसेसिंग केंद्र)।

\*\* नॉन एमआइसीआर - ऐसे समाशोधन गृह में समाशोधन किया जाता है जहां चेक प्रोसेसिंग केंद्र नहीं बनाए गए हैं। समाशोधन या तो मैगनेटिक मीडिया आधारित समाशोधन प्रणाली (एमएमबीसीएस) पर किया जाता है अथवा मैनुअली किया जाता है।

\*\*\* आरबीआइ केंद्र से तात्पर्य उन सभी केंद्रों से है जहां आरबीआइ समाशोधन गृह का प्रबंधक है।

सं. 8 : चेक समाशोधन आंकड़े (जारी)

(संख्या लाख में और राशि करोड़ रूप में)

वर्ष / माह	भा.रि.बैंक केंद्र***													
	भुवनेश्वर		चंडीगढ़		चेन्नै		गुवाहाटी		हैदराबाद		जम्मू \$		जयपुर	
1	9		10		11		12		13		14		15	
	संख्या	राशि	संख्या	राशि	संख्या	राशि	संख्या	राशि	संख्या	राशि	संख्या	राशि	संख्या	राशि
2001-02	27.0	21,625.0	—	—	522.0	5,00,872.0	30.0	19,592.0	305.0	1,82,764.0	—	—	123.0	54,432.0
2002-03	33.0	26,349.0	—	—	557.0	5,52,913.0	34.0	22,436.0	337.0	2,15,035.0	—	—	130.0	58,202.0
2003-04	37.0	37,136.0	—	—	602.0	6,12,158.0	37.0	27,840.0	369.0	2,75,503.0	—	—	148.0	70,122.0
2004-05	41.8	47,252.7	112.8	1,11,091.8	735.1	7,59,883.1	42.4	32,713.9	390.2	3,01,678.8	—	—	168.0	89,086.6
2005-06	48.6	53,649.7	123.8	1,27,037.9	813.2	6,55,277.9	48.2	39,660.5	416.8	3,63,317.1	—	—	187.4	1,13,452.5
2006-07	56.2	64,833.9	140.7	1,98,205.1	803.5	6,92,201.6	55.1	49,100.5	438.9	3,95,911.4	—	—	197.8	1,37,784.8
2007-08	60.0	80,993.5	141.4	1,61,218.5	854.1	7,78,853.6	59.5	55,169.2	454.6	4,52,498.8	—	—	219.3	1,62,021.8
2008-09	57.9	88,061.5	131.8	1,45,451.1	832.0	8,01,963.7	59.7	62,085.7	447.8	4,34,737.4	—	—	197.6	1,50,889.6
2009-10 (अ)	58.6	62,721.5	133.7	1,40,965.9	790.2	6,31,101.1	63.6	58,772.8	414.9	3,51,392.3	11.9	7,967.6	199.9	1,31,192.6
<b>2009-10</b>														
अप्रैल	4.5	5,308.6	11.5	14,123.3	64.1	63,050.0	4.6	5,704.3	34.6	32,461.9	—	—	16.0	11,286.1
मई	4.5	4,607.0	10.5	12,097.6	61.7	54,521.9	5.1	5,035.9	33.6	27,842.7	—	—	15.4	10,283.0
जून	4.3	5,330.6	10.3	11,231.1	65.7	54,603.2	5.1	4,790.2	34.7	30,336.9	—	—	15.6	10,714.8
जुलाई	5.4	5,258.2	11.4	10,576.6	71.7	60,060.5	5.2	4,962.7	37.3	33,317.0	—	—	17.3	10,421.8
अगस्त	5.0	4,682.1	10.5	10,176.4	66.7	51,118.9	5.3	4,342.2	33.3	27,933.7	—	—	16.8	10,087.0
सितंबर	4.8	4,586.5	10.4	10,176.9	61.7	52,474.5	5.0	4,745.2	30.6	26,893.9	—	—	15.7	10,052.8
अक्टूबर	5.5	5,285.1	12.3	13,388.3	71.6	57,171.6	5.9	4,641.1	38.9	31,921.1	—	—	18.5	12,215.8
नवंबर	4.5	4,966.9	10.4	12,375.3	61.2	52,212.9	5.1	3,922.2	32.8	27,181.2	2.3	1,414.6	14.9	9,023.7
दिसंबर	5.1	5,298.1	11.8	12,174.4	66.0	53,928.2	5.8	4,682.9	35.1	27,209.9	2.3	1,532.4	16.9	11,074.3
जनवरी	4.6	5,099.1	10.3	10,357.5	61.0	41,672.9	5.0	4,514.7	33.3	28,450.4	2.3	1,711.1	16.6	10,976.5
फरवरी	4.7	5,548.9	11.5	10,276.7	62.3	39,576.6	5.3	4,728.8	31.6	24,444.0	2.1	1,375.3	16.4	11,066.3
मार्च (अ)	5.7	6,750.5	12.9	14,011.7	76.5	50,709.9	6.2	6,702.7	39.3	33,399.6	2.8	1,934.2	19.8	13,990.5
<b>कुल (मार्च, 10 तक)</b>	<b>58.6</b>	<b>62,721.5</b>	<b>133.7</b>	<b>1,40,965.9</b>	<b>790.2</b>	<b>6,31,101.1</b>	<b>63.6</b>	<b>58,772.8</b>	<b>414.9</b>	<b>3,51,392.3</b>	<b>11.9</b>	<b>7,967.6</b>	<b>199.9</b>	<b>1,31,192.6</b>
<b>2010-11</b>														
अप्रैल (अ)	5.0	4,858.8	11.4	13,908.4	65.7	47,080.2	4.9	4,749.8	31.0	27,119.3	2.5	1,924.4	17.3	11,253.3
मई (अ)	4.5	4,334.4	10.6	12,848.8	62.7	41,454.9	5.2	4,100.8	33.9	25,660.3	2.4	1,772.1	16.7	10,489.5
जून (अ)	4.5	4,805.4	10.7	10,731.6	65.3	44,002.3	5.0	4,532.1	33.6	27,384.6	2.4	1,438.5	15.9	10,981.1
जुलाई (अ)	5.2	5,737.6	12.1	21,184.4	70.6	47,035.7	5.1	5,058.3	35.8	30,315.1	2.4	1,619.8	17.9	11,508.4
अगस्त (अ)	5.0	4,817.7	11.3	10,250.3	69.0	46,678.3	5.3	4,106.8	34.5	26,879.9	2.5	1,381.8	17.0	10,161.9
<b>कुल (अग, 10 तक)</b>	<b>24.1</b>	<b>24,554.0</b>	<b>56.0</b>	<b>68,923.5</b>	<b>333.3</b>	<b>2,26,251.4</b>	<b>25.5</b>	<b>22,547.8</b>	<b>168.9</b>	<b>1,37,359.3</b>	<b>12.2</b>	<b>8,136.6</b>	<b>84.8</b>	<b>54,394.1</b>

\$ एमआइसीआर समाशोधन का निपटान भारतीय रिजर्व बैंक की पुस्तकों में किया जाता है जो नवंबर 2009 से प्रभावी है।

सं. 8 : चेक समाशोधन आंकड़े (जारी)

(संख्या लाख में और राशि करोड़ रुपए में)

माह/वर्ष	भा.रि.बैंक केंद्र***													
	कानपुर		कोलकाता		मुंबई		नागपुर		नई दिल्ली \$\$		पटना		तिरुवनंतपुरम	
1	16		17		18		19		20		21		22	
	संख्या	राशि	संख्या	राशि	संख्या	राशि	संख्या	राशि	संख्या	राशि	संख्या	राशि	संख्या	राशि
2001-02	67.0	32,369.0	523.0	37,3131.0	1,679.0	82,17,816.0	102.0	41,151.0	1,079.0	9,90,315.0	27.0	17,421.0	34.0	19,032.0
2002-03	73.0	34,532.0	531.0	41,9164.0	2,019.0	76,94,748.0	109.0	46,924.0	1,164.0	13,19,625.0	37.0	19,506.0	37.0	36,691.0
2003-04	78.0	41,397.0	470.0	46,5308.0	2,162.0	55,11,293.0	120.0	56,330.0	1,107.0	13,54,677.0	50.0	26,739.0	41.0	43,714.0
2004-05	87.1	47,225.8	599.9	56,0659.9	2,304.1	37,53,670.3	124.4	63,495.1	1,479.3	17,73,610.1	65.0	30,861.7	48.2	44,396.1
2005-06	92.7	55,328.7	642.4	65,8639.7	2,391.9	33,42,829.4	134.8	75,772.3	1,597.2	16,97,583.2	59.2	36,819.8	54.6	38,484.0
2006-07	96.9	64,396.1	684.2	68,2358.0	2,518.3	33,19,090.1	145.6	92,546.6	1,690.9	17,73,548.3	56.8	47,968.8	56.2	40,693.0
2007-08	100.0	69,885.1	730.5	77,8304.3	2,651.6	36,85,407.3	151.3	1,06,351.7	1,775.7	18,00,975.6	62.6	61,006.5	56.0	57,323.4
2008-09	92.8	72,692.4	692.3	75,3067.8	2,512.7	27,99,764.9	146.2	1,06,246.5	1,726.9	16,64,709.4	62.0	67,977.2	55.0	55,769.9
2009-10 (अ)	89.6	68,011.3	678.9	65,8229.3	2,482.2	19,39,326.9	141.2	90,252.2	1,624.6	12,98,999.7	63.2	64,423.6	53.0	43,308.5
<b>2009-10</b>														
अप्रैल	6.9	6,478.5	54.6	59,580.7	198.3	1,86,379.5	11.6	8,391.5	136.2	1,22,837.9	4.9	5,936.5	4.2	4,053.4
मई	7.7	6,668.5	51.6	48,641.7	194.5	1,64,609.0	11.3	7,241.1	132.1	1,07,565.6	4.7	4,388.7	4.2	3,152.3
जून	7.2	6,535.7	55.4	52,890.9	206.2	1,70,059.4	11.3	7,770.9	131.3	1,11,993.3	5.0	5,250.5	4.5	4,163.0
जुलाई	7.7	6,830.0	57.8	56,100.5	214.5	1,86,871.2	12.2	8,357.6	144.9	1,13,810.1	5.5	5,342.2	4.7	4,024.2
अगस्त	7.6	5,121.6	56.9	51,771.9	205.3	1,86,392.4	11.1	7,152.2	132.1	99,454.4	5.1	4,767.8	4.7	4,235.3
सितंबर	6.8	4,925.8	52.8	51,425.9	196.1	1,73,285.5	10.9	7,388.9	126.5	95,083.7	5.2	4,974.1	3.7	3,136.7
अक्टूबर	8.5	5,581.8	59.8	52,062.5	218.5	1,91,283.4	12.7	8,241.8	147.3	1,11,068.6	5.4	5,569.0	4.9	3,783.8
नवंबर	7.9	4,852.1	54.0	48,556.8	200.3	1,21,056.0	11.2	6,931.4	126.3	93,648.1	5.2	5,285.5	4.2	2,823.5
दिसंबर	7.3	5,241.5	57.8	54,578.4	209.5	1,33,465.1	12.4	7,347.7	136.3	1,03,186.1	5.6	5,317.6	4.4	3,462.4
जनवरी	7.0	5,376.2	53.4	49,815.1	206.6	1,29,988.0	11.7	6,679.7	133.0	1,00,010.2	5.2	4,849.8	4.3	3,514.4
फरवरी	6.6	4,506.2	55.4	51,799.3	192.5	1,25,510.0	10.9	6,396.7	124.4	98,259.2	5.4	5,091.5	3.9	2,696.2
मार्च (अ)	8.2	5,893.6	69.4	81,005.7	239.9	1,70,427.3	13.9	8,352.6	154.1	1,42,082.5	6.0	7,650.5	5.1	4,263.3
<b>कुल (मार्च, 10 तक)</b>	<b>89.6</b>	<b>68,011.3</b>	<b>678.9</b>	<b>65,8229.3</b>	<b>2,482.2</b>	<b>19,39,326.9</b>	<b>141.2</b>	<b>90,252.2</b>	<b>1,624.6</b>	<b>12,98,999.7</b>	<b>63.2</b>	<b>64,423.6</b>	<b>53.0</b>	<b>43,308.5</b>
<b>2010-11</b>														
अप्रैल (अ)	7.3	5,051.5	54.2	45,697.8	209.4	1,48,993.5	12.2	8,382.8	136.6	1,16,625.4	5.4	6,970.5	4.4	3,689.2
मई (अ)	6.9	4,833.7	56.1	44,235.1	188.7	1,28,278.5	11.2	6,806.6	131.3	1,37,038.3	5.0	5,579.9	4.5	2,603.3
जून (अ)	6.7	4,708.7	52.4	40,798.1	197.0	1,27,945.8	11.4	7,524.0	127.3	1,57,570.6	4.7	5,990.6	4.5	3,090.0
जुलाई (अ)	7.8	4,777.5	57.4	42,641.5	206.8	1,30,380.8	12.4	7,880.2	143.5	1,09,930.9	5.1	5,246.1	4.8	3,021.1
अगस्त (अ)	7.3	4,626.2	58.7	43,293.0	207.4	1,35,918.4	11.6	6,721.9	131.2	1,19,876.4	5.1	4,054.7	4.4	2,772.3
<b>कुल (अग, 10 तक)</b>	<b>36.0</b>	<b>23,997.8</b>	<b>278.8</b>	<b>2,16,665.6</b>	<b>1009.3</b>	<b>67,1517.0</b>	<b>58.8</b>	<b>37,315.5</b>	<b>669.9</b>	<b>6,41,041.6</b>	<b>25.3</b>	<b>27,841.8</b>	<b>22.6</b>	<b>15,175.9</b>

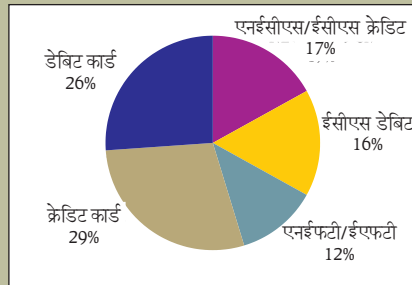
\$\$ चेक छिन्नन प्रणाली (सीटीएस) फरवरी 2008 से एनसीआर में लागू की गई तथा जुलाई 2009 से चेक समाशोधन का पूरा कार्य सीटीएस में अंतरित कर दिया गया है।

सं. 8 : चेक समाशोधन आंकड़े (समाप्त)

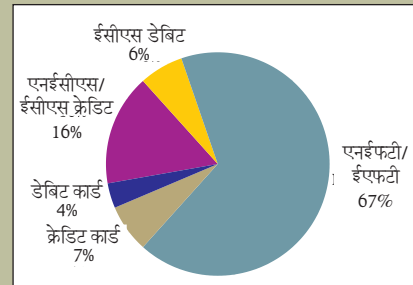
(संख्या लाख में और राशि करोड़ रुपए में)

वर्ष / माह	अन्य माइक्रो केंद्र	
	संख्या	राशि
1	23	
2001-02	—	—
2002-03	—	—
2003-04	—	—
2004-05	2,029.8	8,62,931.5
2005-06	2,375.9	12,79,394.1
2006-07	3,131.1	18,35,941.8
2007-08	3,453.7	20,76,941.9
2008-09	3,291.0	21,10,856.7
2009-10 (अ)	3,370.2	20,09,381.9
<b>2009-10</b>		
अप्रैल	265.3	1,69,515.0
मई	267.7	1,60,481.8
जून	273.0	1,67,870.2
जुलाई	291.3	1,70,987.3
अगस्त	256.4	1,41,101.1
सितंबर	280.3	1,58,773.9
अक्तूबर	314.3	1,75,352.9
नवंबर	259.8	1,48,461.4
दिसंबर	288.8	1,68,660.1
जनवरी	277.1	1,75,211.1
फरवरी	267.3	1,57,290.1
मार्च (अ)	329.0	2,15,677.1
<b>कुल (मार्च, 10 तक)</b>	<b>3,370.2</b>	<b>20,09,381.9</b>
<b>2010-11</b>		
अप्रैल (अ)	289.1	1,77,728.6
मई (अ)	271.3	1,72,429.6
जून (अ)	264.6	1,67,685.8
जुलाई (अ)	295.6	1,71,767.6
अगस्त (अ)	289.5	1,66,704.5
<b>कुल (अग, 10 तक)</b>	<b>1,410.1</b>	<b>8,56,316.1</b>

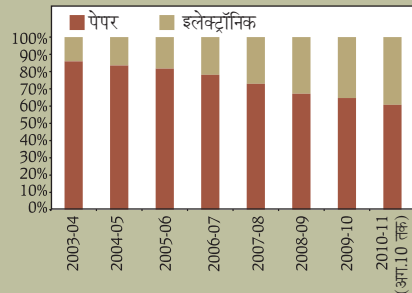
खुदरा इलेक्ट्रॉनिक लेनदेन - जुलाई 10 में मात्रा प्रतिशत में



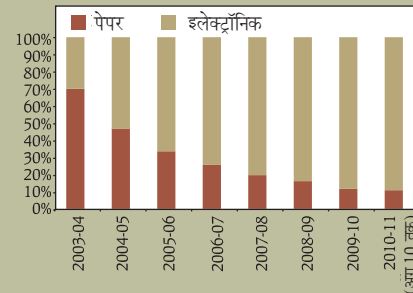
खुदरा इलेक्ट्रॉनिक लेनदेन - जुलाई 10 में मूल्य प्रतिशत में



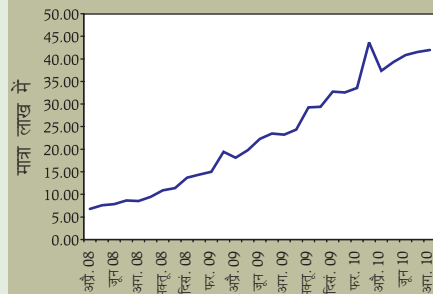
कुल मात्रा में इलेक्ट्रॉनिक लेनदेनों का हिस्सा



कुल मूल्य में इलेक्ट्रॉनिक लेनदेनों का हिस्सा



आरटीजीएस मात्रा में वृद्धि



आरटीजीएस मूल्य में वृद्धि

