

सं. 8 : चेक समाशोधन आंकड़े

(संख्या लाख में और राशि करोड़ रुपए में)

वर्ष / माह	कुल		कुल एमआइसीआर* केंद्र		कुल गैर एमआइसीआर** केंद्र		भा.रि.बैंक के कुल केंद्र		भा.रि.बैंक केंद्र***					
									अहमदाबाद		बंगलूर		भोपाल	
1	2 = (3+4)		3 = (5+22)		4		5		6		7		8	
	संख्या	राशि	संख्या	राशि	संख्या	राशि	संख्या	राशि	संख्या	राशि	संख्या	राशि	संख्या	राशि
2001-02	9,015.0	1,25,75,254.0	5,377.0	1,09,47,391.0	3,638.0	16,27,863.0	5,377.0	1,09,47,391.0	414.0	2,07,524.0	445.0	2,69,346.0	-	-
2002-03	10,139.0	1,34,24,313.0	5,980.0	1,09,78,762.0	4,159.0	24,45,551.0	5,980.0	1,09,78,762.0	434.0	2,25,060.0	485.0	3,07,577.0	-	-
2003-04	10,228.0	1,15,95,960.0	6,241.0	91,78,751.0	3,987.0	24,17,209.0	6,241.0	91,78,751.0	473.0	2,80,649.0	547.0	3,75,885.0	-	-
2004-05	11,668.5	1,04,58,894.9	9,414.6	93,56,252.2	2,253.9	11,02,642.7	7,384.8	84,93,320.7	525.5	3,52,696.6	601.6	4,77,810.1	59.3	47,188.1
2005-06	12,867.6	1,13,29,133.5	10,318.4	94,74,370.8	2,549.2	18,54,762.8	7,942.4	81,94,976.7	603.7	4,06,598.7	656.1	4,98,344.5	71.9	32,181.0
2006-07	13,672.8	1,20,42,425.7	11,441.0	1,04,35,436.1	2,231.8	16,06,989.5	8,309.9	85,99,494.3	594.4	4,29,955.8	702.5	5,58,675.6	71.7	52,224.6
2007-08	14,605.6	1,33,96,065.9	12,229.6	1,15,28,690.2	2,376.0	18,67,375.7	8,775.9	94,51,748.3	647.3	5,06,759.2	734.5	6,32,327.8	77.4	62,651.9
2008-09	13,973.9	1,24,69,134.9	11,638.2	1,04,08,242.0	2,335.7	20,60,892.9	8,347.2	82,97,385.3	570.3	4,77,112.7	687.6	5,46,017.8	74.5	70,837.6
2009-10 (अ)	13,802.7	1,04,09,941.5	11,497.1	85,31,516.9	2,305.7	18,78,424.7	8,126.9	65,22,135.0	588.3	4,52,170.4	661.9	4,57,973.1	71.1	65,326.2
<b>2009-10</b>														
अप्रैल	1,108.9	9,37,769.0	922.5	7,78,434.1	186.5	1,59,335.0	657.2	6,08,919.0	44.6	36,015.6	54.8	42,179.6	5.6	5,131.8
मई	1,102.3	8,51,448.4	910.9	6,92,706.9	191.4	1,58,741.5	643.2	5,32,225.1	46.2	35,614.5	54.4	35,229.2	5.5	4,726.4
जून	1,122.4	8,58,216.7	935.1	7,24,654.8	187.3	1,33,561.9	662.1	5,56,784.7	46.1	36,102.4	54.0	39,237.0	5.5	5,774.7
जुलाई	1,200.9	9,00,803.8	1,002.7	7,60,467.7	198.2	1,40,336.1	711.4	5,89,480.4	50.1	35,569.2	59.2	42,623.4	6.4	5,355.0
अगस्त	1,115.1	8,11,856.3	927.7	6,86,446.9	187.5	1,25,409.3	671.3	5,45,345.9	49.8	35,295.9	54.7	37,459.0	6.4	5,355.0
सितंबर	1,091.7	8,22,903.8	914.3	6,86,109.6	177.4	1,36,794.2	634.1	5,27,335.8	47.4	36,866.3	50.8	35,811.8	5.6	5,507.3
अक्तूबर	1,250.5	9,16,009.3	1,044.5	7,63,886.0	206.0	1,52,123.3	730.2	5,88,533.1	54.1	38,656.5	59.6	41,451.9	6.8	6,210.9
नवंबर	1,092.1	7,43,478.1	903.3	6,03,578.3	188.8	1,39,899.8	643.5	4,55,116.9	45.7	23,802.2	51.5	32,738.6	5.8	4,326.0
दिसंबर	1,177.2	8,33,489.5	976.5	6,78,375.9	200.8	1,55,113.5	687.7	5,09,715.8	49.6	38,898.2	56.5	37,100.2	5.3	5,218.4
जनवरी	1,124.7	8,00,047.0	937.6	6,57,045.0	187.1	1,43,002.0	660.5	4,81,833.9	47.0	38,402.9	53.2	35,191.4	5.8	5,224.1
फरवरी	1,076.3	7,77,185.4	903.3	6,27,412.5	173.1	1,49,772.9	635.9	4,70,122.4	48.0	41,152.3	49.6	33,121.9	5.3	4,572.8
मार्च (अ)	1,340.5	11,56,734.2	1,118.8	8,72,399.1	221.7	2,84,335.1	789.8	6,56,722.0	59.6	55,794.2	63.5	45,829.3	7.0	7,924.0
<b>कुल (मार्च, 10 तक)</b>	<b>13,802.7</b>	<b>1,04,09,941.5</b>	<b>11,497.1</b>	<b>85,31,516.9</b>	<b>2,305.7</b>	<b>18,78,424.7</b>	<b>8,126.9</b>	<b>65,22,135.0</b>	<b>588.3</b>	<b>4,52,170.4</b>	<b>661.9</b>	<b>4,57,973.1</b>	<b>71.1</b>	<b>65,326.2</b>
<b>2010-11</b>														
अप्रैल (अ)	1,175.3	8,59,982.7	970.9	7,04,089.1	204.4	1,55,893.6	681.8	5,26,360.6	51.4	33,501.5	56.9	41,679.3	6.1	4,874.9
मई (अ)	1,110.5	8,21,772.7	919.8	6,72,732.2	190.7	1,49,040.5	648.5	5,00,302.6	47.2	30,193.2	56.1	35,361.5	5.5	4,711.5
जून (अ)	1,104.4	8,35,896.5	914.7	6,92,640.5	189.7	1,43,256.0	650.1	5,24,954.7	47.7	30,320.1	55.5	37,180.6	5.7	5,950.5
जुलाई (अ)	1,187.5	8,10,268.7	996.6	6,73,800.9	190.8	1,36,467.7	701.0	5,02,033.3	50.8	31,052.1	57.0	38,879.4	6.3	5,764.3
अगस्त (अ)	1,164.4	8,11,607.0	973.1	6,63,801.5	191.3	1,47,805.5	683.6	4,97,097.0	52.1	31,489.0	55.5	39,435.3	6.1	4,633.0
सितंबर (अ)	1,084.6	7,75,861.9	906.9	6,25,642.4	177.7	1,50,219.5	638.2	4,67,211.2	48.0	29,792.0	52.3	37,412.0	5.6	5,247.7
<b>कुल (सितं, 10 तक)</b>	<b>8,563.4</b>	<b>59,15,616.6</b>	<b>7,418.8</b>	<b>50,32,933.7</b>	<b>1,144.6</b>	<b>8,82,682.9</b>	<b>4,003.2</b>	<b>30,17,959.4</b>	<b>297.1</b>	<b>1,86,347.9</b>	<b>333.2</b>	<b>2,29,948.1</b>	<b>35.2</b>	<b>31,182.0</b>

\* एमआइसीआर - चुम्बकीय स्याही के अक्षर पहचानना - स्वचलित सीपीसी (चेक समाशोधन केन्द्र)

\*\* गैर एमआइसीआर - ऐसे समाशोधन गृहों में जहां एमआइसीआर चेक समाशोधन केन्द्र स्थापित नहीं किए गए हैं वहां समाशोधन किया जाता है। प्रसंस्करण या तो मैग्नेटिक मीडिया आधारित प्रणाली (एमएमबीएस) का उपयोग करके अथवा मैनुअली किया जाता है।

\*\*\* भा.रि.बैं. केन्द्र (एमआइसीआर) का तात्पर्य उन सभी केन्द्रों से है जहां समाशोधन गृह का प्रबंधन भा.रि.बैंक करता है।

सं. 8 : चेक समाशोधन आंकड़े (जारी)

(संख्या लाख में और राशि करोड़ रुपए में)

वर्ष / माह	भा.रि.बैंक केंद्र***													
	भुवनेश्वर		चंडीगढ़		चेन्नै		गुवाहाटी		हैदराबाद		जम्मू \$		जयपुर	
1	9		10		11		12		13		14		15	
	संख्या	राशि	संख्या	राशि	संख्या	राशि	संख्या	राशि	संख्या	राशि	संख्या	राशि	संख्या	राशि
2001-02	27.0	21,625.0	—	—	522.0	5,00,872.0	30.0	19,592.0	305.0	1,82,764.0	—	—	123.0	54,432.0
2002-03	33.0	26,349.0	—	—	557.0	5,52,913.0	34.0	22,436.0	337.0	2,15,035.0	—	—	130.0	58,202.0
2003-04	37.0	37,136.0	—	—	602.0	6,12,158.0	37.0	27,840.0	369.0	2,75,503.0	—	—	148.0	70,122.0
2004-05	41.8	47,252.7	112.8	1,11,091.8	735.1	7,59,883.1	42.4	32,713.9	390.2	3,01,678.8	—	—	168.0	89,086.6
2005-06	48.6	53,649.7	123.8	1,27,037.9	813.2	6,55,277.9	48.2	39,660.5	416.8	3,63,317.1	—	—	187.4	1,13,452.5
2006-07	56.2	64,833.9	140.7	1,98,205.1	803.5	6,92,201.6	55.1	49,100.5	438.9	3,95,911.4	—	—	197.8	1,37,784.8
2007-08	60.0	80,993.5	141.4	1,61,218.5	854.1	7,78,853.6	59.5	55,169.2	454.6	4,52,498.8	—	—	219.3	1,62,021.8
2008-09	57.9	88,061.5	131.8	1,45,451.1	832.0	8,01,963.7	59.7	62,085.7	447.8	4,34,737.4	—	—	197.6	1,50,889.6
2009-10 (अ)	58.6	62,721.5	133.7	1,40,965.9	790.2	6,31,101.1	63.6	58,772.8	414.9	3,51,392.3	11.9	7,967.6	199.9	1,31,192.6
<b>2009-10</b>														
अप्रैल	4.5	5,308.6	11.5	14,123.3	64.1	63,050.0	4.6	5,704.3	34.6	32,461.9	—	—	16.0	11,286.1
मई	4.5	4,607.0	10.5	12,097.6	61.7	54,521.9	5.1	5,035.9	33.6	27,842.7	—	—	15.4	10,283.0
जून	4.3	5,330.6	10.3	11,231.1	65.7	54,603.2	5.1	4,790.2	34.7	30,336.9	—	—	15.6	10,714.8
जुलाई	5.4	5,258.2	11.4	10,576.6	71.7	60,060.5	5.2	4,962.7	37.3	33,317.0	—	—	17.3	10,421.8
अगस्त	5.0	4,682.1	10.5	10,176.4	66.7	51,118.9	5.3	4,342.2	33.3	27,933.7	—	—	16.8	10,087.0
सितंबर	4.8	4,586.5	10.4	10,176.9	61.7	52,474.5	5.0	4,745.2	30.6	26,893.9	—	—	15.7	10,052.8
अक्टूबर	5.5	5,285.1	12.3	13,388.3	71.6	57,171.6	5.9	4,641.1	38.9	31,921.1	—	—	18.5	12,215.8
नवंबर	4.5	4,966.9	10.4	12,375.3	61.2	52,212.9	5.1	3,922.2	32.8	27,181.2	2.3	1,414.6	14.9	9,023.7
दिसंबर	5.1	5,298.1	11.8	12,174.4	66.0	53,928.2	5.8	4,682.9	35.1	27,209.9	2.3	1,532.4	16.9	11,074.3
जनवरी	4.6	5,099.1	10.3	10,357.5	61.0	41,672.9	5.0	4,514.7	33.3	28,450.4	2.3	1,711.1	16.6	10,976.5
फरवरी	4.7	5,548.9	11.5	10,276.7	62.3	39,576.6	5.3	4,728.8	31.6	24,444.0	2.1	1,375.3	16.4	11,066.3
मार्च (अ)	5.7	6,750.5	12.9	14,011.7	76.5	50,709.9	6.2	6,702.7	39.3	33,399.6	2.8	1,934.2	19.8	13,990.5
<b>कुल (मार्च, 10 तक)</b>	<b>58.6</b>	<b>62,721.5</b>	<b>133.7</b>	<b>1,40,965.9</b>	<b>790.2</b>	<b>6,31,101.1</b>	<b>63.6</b>	<b>58,772.8</b>	<b>414.9</b>	<b>3,51,392.3</b>	<b>11.9</b>	<b>7,967.6</b>	<b>199.9</b>	<b>1,31,192.6</b>
<b>2010-11</b>														
अप्रैल (अ)	5.0	4,858.8	11.4	13,908.4	65.7	47,080.2	4.9	4,749.8	31.0	27,119.3	2.5	1,924.4	17.3	11,253.3
मई (अ)	4.5	4,334.4	10.6	12,848.8	62.7	41,454.9	5.2	4,100.8	33.9	25,660.3	2.4	1,772.1	16.7	10,489.5
जून (अ)	4.5	4,805.4	10.7	10,731.6	65.3	44,002.3	5.0	4,532.1	33.6	27,384.6	2.4	1,438.5	15.9	10,981.1
जुलाई (अ)	5.2	5,737.6	12.1	21,184.4	70.6	47,035.7	5.1	5,058.3	35.8	30,315.1	2.4	1,619.8	17.9	11,508.4
अगस्त (अ)	5.0	4,817.7	11.3	10,250.3	69.0	46,678.3	5.3	4,106.8	34.5	26,879.9	2.5	1,381.8	17.0	10,161.9
सितंबर (अ)	4.7	5,572.2	10.7	10,666.4	63.1	44,434.8	4.8	4,480.5	31.6	23,836.4	2.4	1,298.0	16.6	10,771.9
<b>कुल (सितं, 10 तक)</b>	<b>28.8</b>	<b>30,126.2</b>	<b>66.7</b>	<b>79,589.9</b>	<b>396.4</b>	<b>2,70,686.2</b>	<b>30.3</b>	<b>27,028.3</b>	<b>200.5</b>	<b>1,61,195.6</b>	<b>14.5</b>	<b>9,434.6</b>	<b>101.3</b>	<b>65,166.1</b>

\$ नवम्बर 2009 से भारतीय रिजर्व बैंक की बहियों में एमआइसीआर समाशोधन का निपटान किया जा रहा है।

सं. 8 : चेक समाशोधन आंकड़े (जारी)

(संख्या लाख में और राशि करोड़ रुपए में)

माह/वर्ष	भा.रि.बैंक केंद्र***													
	कानपुर		कोलकाता		मुंबई		नागपुर		नई दिल्ली \$\$		पटना		तिरुवनंतपुरम	
1	16		17		18		19		20		21		22	
	संख्या	राशि	संख्या	राशि	संख्या	राशि	संख्या	राशि	संख्या	राशि	संख्या	राशि	संख्या	राशि
2001-02	67.0	32,369.0	523.0	37,3131.0	1,679.0	82,17,816.0	102.0	41,151.0	1,079.0	9,90,315.0	27.0	17,421.0	34.0	19,032.0
2002-03	73.0	34,532.0	531.0	41,9164.0	2,019.0	76,94,748.0	109.0	46,924.0	1,164.0	13,19,625.0	37.0	19,506.0	37.0	36,691.0
2003-04	78.0	41,397.0	470.0	46,5308.0	2,162.0	55,11,293.0	120.0	56,330.0	1,107.0	13,54,677.0	50.0	26,739.0	41.0	43,714.0
2004-05	87.1	47,225.8	599.9	56,0659.9	2,304.1	37,53,670.3	124.4	63,495.1	1,479.3	17,73,610.1	65.0	30,861.7	48.2	44,396.1
2005-06	92.7	55,328.7	642.4	65,8639.7	2,391.9	33,42,829.4	134.8	75,772.3	1,597.2	16,97,583.2	59.2	36,819.8	54.6	38,484.0
2006-07	96.9	64,396.1	684.2	68,2358.0	2,518.3	33,19,090.1	145.6	92,546.6	1,690.9	17,73,548.3	56.8	47,968.8	56.2	40,693.0
2007-08	100.0	69,885.1	730.5	77,8304.3	2,651.6	36,85,407.3	151.3	1,06,351.7	1,775.7	18,00,975.6	62.6	61,006.5	56.0	57,323.4
2008-09	92.8	72,692.4	692.3	75,3067.8	2,512.7	27,99,764.9	146.2	1,06,246.5	1,726.9	16,64,709.4	62.0	67,977.2	55.0	55,769.9
2009-10 (अ)	89.6	68,011.3	678.9	65,8229.3	2,482.2	19,39,326.9	141.2	90,252.2	1,624.6	12,98,999.7	63.2	64,423.6	53.0	43,308.5
<b>2009-10</b>														
अप्रैल	6.9	6,478.5	54.6	59,580.7	198.3	1,86,379.5	11.6	8,391.5	136.2	1,22,837.9	4.9	5,936.5	4.2	4,053.4
मई	7.7	6,668.5	51.6	48,641.7	194.5	1,64,609.0	11.3	7,241.1	132.1	1,07,565.6	4.7	4,388.7	4.2	3,152.3
जून	7.2	6,535.7	55.4	52,890.9	206.2	1,70,059.4	11.3	7,770.9	131.3	1,11,993.3	5.0	5,250.5	4.5	4,163.0
जुलाई	7.7	6,830.0	57.8	56,100.5	214.5	1,86,871.2	12.2	8,357.6	144.9	1,13,810.1	5.5	5,342.2	4.7	4,024.2
अगस्त	7.6	5,121.6	56.9	51,771.9	205.3	1,86,392.4	11.1	7,152.2	132.1	99,454.4	5.1	4,767.8	4.7	4,235.3
सितंबर	6.8	4,925.8	52.8	51,425.9	196.1	1,73,285.5	10.9	7,388.9	126.5	95,083.7	5.2	4,974.1	3.7	3,136.7
अक्तूबर	8.5	5,581.8	59.8	52,062.5	218.5	1,91,283.4	12.7	8,241.8	147.3	1,11,068.6	5.4	5,569.0	4.9	3,783.8
नवंबर	7.9	4,852.1	54.0	48,556.8	200.3	1,21,056.0	11.2	6,931.4	126.3	93,648.1	5.2	5,285.5	4.2	2,823.5
दिसंबर	7.3	5,241.5	57.8	54,578.4	209.5	1,33,465.1	12.4	7,347.7	136.3	1,03,186.1	5.6	5,317.6	4.4	3,462.4
जनवरी	7.0	5,376.2	53.4	49,815.1	206.6	1,29,988.0	11.7	6,679.7	133.0	1,00,010.2	5.2	4,849.8	4.3	3,514.4
फरवरी	6.6	4,506.2	55.4	51,799.3	192.5	1,25,510.0	10.9	6,396.7	124.4	98,259.2	5.4	5,091.5	3.9	2,696.2
मार्च (अ)	8.2	5,893.6	69.4	81,005.7	239.9	1,70,427.3	13.9	8,352.6	154.1	1,42,082.5	6.0	7,650.5	5.1	4,263.3
<b>कुल (मार्च, 10 तक)</b>	<b>89.6</b>	<b>68,011.3</b>	<b>678.9</b>	<b>6,58,229.3</b>	<b>2,482.2</b>	<b>19,39,326.9</b>	<b>141.2</b>	<b>90,252.2</b>	<b>1,624.6</b>	<b>12,98,999.7</b>	<b>63.2</b>	<b>64,423.6</b>	<b>53.0</b>	<b>43,308.5</b>
<b>2010-11</b>														
अप्रैल (अ)	7.3	5,051.5	54.2	45,697.8	209.4	1,48,993.5	12.2	8,382.8	136.6	1,16,625.4	5.4	6,970.5	4.4	3,689.2
मई (अ)	6.9	4,833.7	56.1	44,235.1	188.7	1,28,278.5	11.2	6,806.6	131.3	1,37,038.3	5.0	5,579.9	4.5	2,603.3
जून (अ)	6.7	4,708.7	52.4	40,798.1	197.0	1,27,945.8	11.4	7,524.0	127.3	1,57,570.6	4.7	5,990.6	4.5	3,090.0
जुलाई (अ)	7.8	4,777.5	57.4	42,641.5	206.8	1,30,380.8	12.4	7,880.2	143.5	1,09,930.9	5.1	5,246.1	4.8	3,021.1
अगस्त (अ)	7.3	4,626.2	58.7	43,293.0	207.4	1,35,918.4	11.6	6,721.9	131.2	1,19,876.4	5.1	4,054.7	4.4	2,772.3
सितंबर (अ)	6.7	4,619.6	54.8	41,612.6	191.6	1,31,096.9	11.0	6,531.7	125.0	1,01,796.3	5.1	5,246.4	4.3	2,795.9
<b>कुल (सितं, 10 तक)</b>	<b>42.7</b>	<b>28,617.3</b>	<b>333.6</b>	<b>2,58,278.2</b>	<b>1,200.8</b>	<b>8,02,613.9</b>	<b>69.9</b>	<b>43,847.2</b>	<b>794.9</b>	<b>7,42,837.9</b>	<b>30.3</b>	<b>33,088.2</b>	<b>27.0</b>	<b>17,971.9</b>

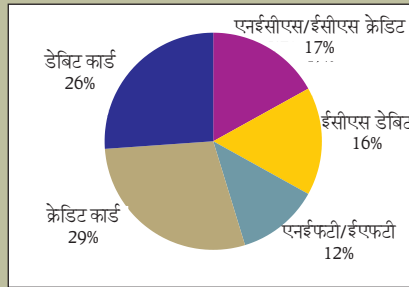
\$\$ चेक छिन्नन प्रणाली (सीटीएस) फरवरी 2008 से एनसीआर में लागू की गई तथा जुलाई 2009 से चेक समाशोधन का पूरा कार्य सीटीएस में अंतरित कर दिया गया है।

सं. 8 : चेक समाशोधन आंकड़े (समाप्त)

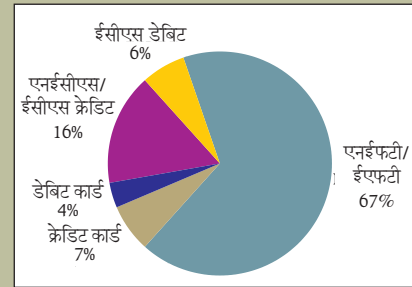
(संख्या लाख में और राशि करोड़ रूप में)

वर्ष / माह	अन्य माइकर केंद्र	
	संख्या	राशि
1	23	
2001-02	—	—
2002-03	—	—
2003-04	—	—
2004-05	2,029.8	8,62,931.5
2005-06	2,375.9	12,79,394.1
2006-07	3,131.1	18,35,941.8
2007-08	3,453.7	20,76,941.9
2008-09	3,291.0	21,10,856.7
2009-10 (अ)	3,370.2	20,09,381.9
<b>2009-10</b>		
अप्रैल	265.3	1,69,515.0
मई	267.7	1,60,481.8
जून	273.0	1,67,870.2
जुलाई	291.3	1,70,987.3
अगस्त	256.4	1,41,101.1
सितंबर	280.3	1,58,773.9
अक्तूबर	314.3	1,75,352.9
नवंबर	259.8	1,48,461.4
दिसंबर	288.8	1,68,660.1
जनवरी	277.1	1,75,211.1
फरवरी	267.3	1,57,290.1
मार्च (अ)	329.0	2,15,677.1
<b>कुल (मार्च, 10 तक)</b>	<b>3,370.2</b>	<b>20,09,381.9</b>
<b>2010-11</b>		
अप्रैल (अ)	289.1	1,77,728.6
मई (अ)	271.3	1,72,429.6
जून (अ)	264.6	1,67,685.8
जुलाई (अ)	295.6	1,71,767.6
अगस्त (अ)	289.5	1,66,704.5
सितंबर (अ)	268.6	1,58,431.2
<b>कुल (सितं, 10 तक)</b>	<b>3,415.6</b>	<b>20,14,974.3</b>

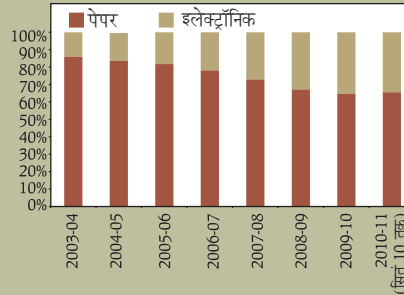
खुदरा इलेक्ट्रॉनिक लेनदेन - सितंबर 10 में मात्रा प्रतिशत में



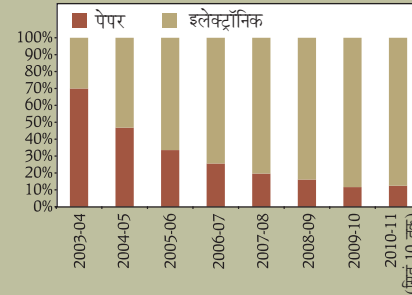
खुदरा इलेक्ट्रॉनिक लेनदेन - सितंबर 10 में मूल्य प्रतिशत में



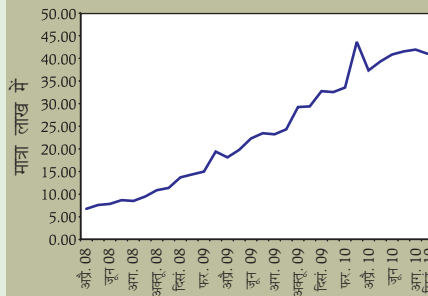
कुल मात्रा में इलेक्ट्रॉनिक लेनदेनों का हिस्सा



कुल मूल्य में इलेक्ट्रॉनिक लेनदेनों का हिस्सा



आरटीजीएस मात्रा में वृद्धि



आरटीजीएस मूल्य में वृद्धि

